

# Mémento statistique du Canton de Genève



# SOMMAIRE

|  |              |
|--|--------------|
| <b>Canton de Genève</b>                    | <b>1-17</b>  |
| Espace et environnement                    | 1            |
| Population et mouvement de la population   | 2            |
| Travail et rémunération                    | 4            |
| Prix, immobilier et emploi                 | 5            |
| Entreprises, commerce extérieur et PIB     | 6            |
| Banques et organisations internationales   | 7            |
| Agriculture et sylviculture                | 8            |
| Construction et logement                   | 9            |
| Énergie et tourisme                        | 10           |
| Mobilité et transports                     | 11           |
| Protection sociale                         | 12           |
| Santé                                      | 13           |
| Éducation                                  | 14           |
| Culture et politique                       | 15           |
| Finances publiques et finances des ménages | 16           |
| Justice, sécurité et criminalité           | 17           |
| <b>Communes genevoises</b>                 | <b>18-26</b> |
| Cartes                                     | 18           |
| Espace et environnement                    | 19           |
| Population                                 | 20           |
| Emploi                                     | 22           |
| Construction et logement                   | 23           |
| Éducation                                  | 24           |
| Politique                                  | 25           |
| Finances publiques                         | 26           |
| <b>Cantons suisses</b>                     | <b>27</b>    |
| <b>Genève et la Suisse</b>                 | <b>28</b>    |

## EXPLICATION DES SIGNES ET ABRÉVIATIONS

- valeur nulle
- 0 valeur inférieure à la moitié de la dernière position décimale retenue
- ... donnée inconnue
- /// aucune donnée ne peut correspondre à la définition
- e valeur estimée
- p donnée provisoire
- r donnée révisée
- ♀ femme

## ÉDITION

Directrice de l'OCSTAT : Elvita Alvarez

Responsable de la publication : Didier Benetti

Couverture : Alternative

Mise en page : Stéphanie Bisso

Imprimeur : Atar Roto Presse SA, Genève

Tirage : 7 500 exemplaires.

© OCSTAT, Genève, juin 2026

Reproduction autorisée avec mention de la source.

ISSN 3042-4224

Office cantonal de la statistique (OCSTAT)

82, route des Acacias, 1227 Carouge

Case postale 1735, CH - 1211 Genève 26

Tél. +41 22 388 75 00

statistique@etat.ge.ch · <https://statistique.ge.ch>

L'OCSTAT a signé la déclaration d'adhésion à la Charte de la statistique publique de la Suisse et s'engage, à ce titre, à respecter les bonnes pratiques garantissant la qualité de la statistique publique.

# ESPACE ET ENVIRONNEMENT

## GÉOGRAPHIE

Superficie du canton : 282 km<sup>2</sup> avec le lac, 246 km<sup>2</sup> sans le lac

Point le plus élevé : Monniaz (Jussy), 516 m.

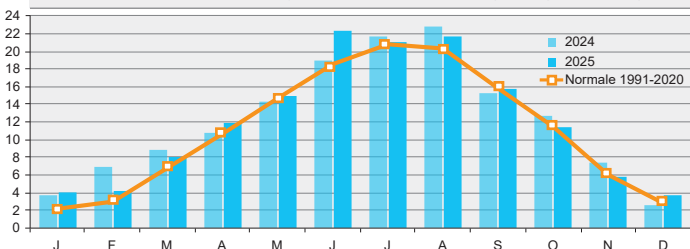
Point le plus bas : Vers Vaux (Chancy), 332 m.

Frontières cantonales avec Vaud<sup>1</sup> : 4,6 km ; avec la France : 105,2 km

| SURFACES DES ZONES D'AFFECTATION (2025) <sup>2</sup>  | En km <sup>2</sup> | En %         |
|---|--------------------|--------------|
| <b>Zones à bâtir</b>  |                    |              |
| 1 <sup>re</sup> , 2 <sup>e</sup> et 3 <sup>e</sup> zones (habitation et activités) <sup>3</sup> | 23,0               | 8,1          |
| 4 <sup>e</sup> zone (principalement maisons d'habitation)                                       | 13,1               | 4,6          |
| 5 <sup>e</sup> zone (villas)  | 29,3               | 10,4         |
| Zones industrielles et artisanales  | 7,1                | 2,5          |
| Zones aéroportuaire et ferroviaire  | 4,9                | 1,7          |
| Zones agricole et de hameaux  | 126,5              | 44,8         |
| Zone des bois et forêts   | 29,9               | 10,6         |
| Zones de verdure et de délassément, sportives, jardins familiaux                                | 8,3                | 2,9          |
| Zone des eaux et des rives  | 40,4               | 14,3         |
| <b>Total</b>  | <b>282,5</b>       | <b>100,0</b> |

| OBSERVATIONS MÉTÉOROLOGIQUES                      | 2015  | 2024  | 2025  |
|---|-------|-------|-------|
| Température moyenne (degré Celsius)               | 11,6  | 12,0  | 11,9  |
| Minimum absolu                                    | - 5,9 | - 6,6 | - 7,0 |
| Maximum absolu                                    | 39,7  | 34,2  | 36,4  |
| Nombre de jours de pluie et de neige <sup>4</sup> | 113   | 140   | 117   |
| Millimètres d'eau tombée (pluie ou neige fondue)  | 686   | 908   | 921   |
| Centimètres de neige                              | 25    | 20    | -     |
| Heures d'ensoleillement                           | 1 995 | 1 693 | 2 025 |

Température mensuelle moyenne en 2024 et 2025 (en degré Celsius)



| DÉCHETS URBAINS DES MÉNAGES (tonne)                          | 2014           | 2023           | 2024           |
|--|----------------|----------------|----------------|
| Déchets incinérés (ordures ménagères et déchets encombrants) | 112 607        | 99 370         | 96 660         |
| Déchets recyclés   | 82 559         | 74 866         | 76 217         |
| dont déchets organiques                                      | 35 234         | 30 298         | 31 569         |
| verre  | 13 138         | 13 949         | 13 532         |
| papier / carton  | 28 215         | 23 737         | 23 597         |
| bouteilles en PET  | 1 313          | 1 814          | 1 663          |
| fer-blanc et alu   | 551            | 1 034          | 1 058          |
| <b>Total des déchets urbains des ménages</b>                 | <b>195 166</b> | <b>174 236</b> | <b>172 877</b> |
| Déchets incinérés des ménages (en kg/hab.)                   | 233,4          | 189,5          | 182,3          |

<sup>1</sup> Sans les deux enclaves de Céligny (13,8 km). <sup>2</sup> Les zones de développement et les zones protégées sont incluses dans leur zone d'affectation respective. <sup>3</sup> Zones destinées à l'habitation, au commerce et aux autres activités tertiaires ; des activités artisanales peuvent y être admises.

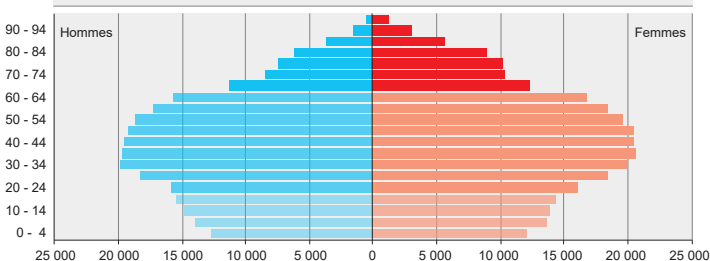
<sup>4</sup> Au moins 0,3 millimètre de pluie ou de neige fondue dans la journée.

# POPULATION RÉSIDANTE

| POPULATION SELON L'ORIGINE <sup>1</sup> | 2015           | 2025           | 2025 (%)     |
|---|----------------|----------------|--------------|
| Population genevoise                    | 171 302        | 205 726        | 38,3         |
| Population confédérée                   | 117 293        | 107 307        | 20,0         |
| Population étrangère                    | 201 983        | 224 158        | 41,7         |
| <b>Total</b>                            | <b>490 578</b> | <b>537 191</b> | <b>100,0</b> |

| POPULATION SELON L'ÂGE (2025, en %) | Hommes       | Femmes       | Total        |
|-------------------------------------|--------------|--------------|--------------|
| 0 - 19 ans                          | 22,1         | 19,6         | 20,8         |
| 20 - 39 ans                         | 28,3         | 27,1         | 27,7         |
| 40 - 64 ans                         | 34,8         | 34,6         | 34,7         |
| 65 - 79 ans                         | 10,4         | 11,9         | 11,2         |
| 80 ans ou plus                      | 4,4          | 6,8          | 5,6          |
| <b>Total</b>                        | <b>100,0</b> | <b>100,0</b> | <b>100,0</b> |

Pyramide des âges de la population du canton, à fin 2025



| POPULATION ÉTRANGÈRE                            | 2015    | 2025    | 2025 (%) |
|---|---------|---------|----------|
| <b>Selon la nationalité</b>                     |         |         |          |
| Pays de l'Union européenne (UE 27) <sup>2</sup> | 130 959 | 130 100 | 58,0     |
| Espagne   | 15 169  | 17 255  | 7,7      |
| France  | 30 620  | 40 886  | 18,2     |
| Italie  | 20 952  | 20 989  | 9,4      |
| Portugal  | 37 074  | 30 397  | 13,6     |
| Autres pays de l'UE                             | 27 144  | 20 573  | 9,2      |
| Autres pays d'Europe                            | 16 621  | 29 194  | 13,0     |
| Amérique  | 17 368  | 20 967  | 9,4      |
| Afrique   | 18 235  | 19 724  | 8,8      |
| Asie  | 17 737  | 23 081  | 10,3     |
| Océanie   | 889     | 815     | 0,4      |
| Apatrides, nationalité inconnue                 | 174     | 277     | 0,1      |

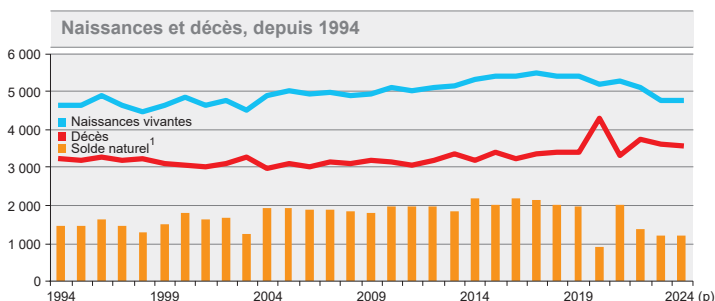
| <b>Selon le permis</b>                             |                |                |              |
|--|----------------|----------------|--------------|
| Autorisations de séjour de courte durée (permis L) | 2 983          | 3 672          | 1,6          |
| Autorisations de séjour (permis B)                 | 60 869         | 77 188         | 34,4         |
| Autorisations d'établissement (permis C)           | 109 492        | 114 504        | 51,1         |
| Fonctionnaires internationaux <sup>3</sup>         | 23 978         | 20 347         | 9,1          |
| Personnes relevant du domaine de l'asile           | 4 661          | 4 349          | 1,9          |
| Personnes à protéger (permis S)                    | ///            | 4 098          | 1,8          |
| <b>Total</b>                                       | <b>201 983</b> | <b>224 158</b> | <b>100,0</b> |

<sup>1</sup> Situation en fin d'année. <sup>2</sup> Avant 2021, UE 28 avec le Royaume-Uni. <sup>3</sup> Y compris les membres de leur famille.

# MOUVEMENT DE LA POPULATION

| NAISSANCES VIVANTES               | 2014         | 2023 (p)     | 2024 (p)     |
|-----------------------------------|--------------|--------------|--------------|
| <b>Total</b>                      | <b>5 316</b> | <b>4 766</b> | <b>4 751</b> |
| Nombre de garçons pour 100 filles | 100,7        | 108,5        | 103,7        |
| Enfants nés hors mariage (%)      | 27,7         | 37,1         | 37,8         |
| Nombre moyen d'enfants par femme  | 1,47         | 1,24         | 1,22         |

| DÉCÈS SELON L'ÂGE | 2014         | 2023 (p)     | 2024 (p)     |
|-------------------|--------------|--------------|--------------|
| 0 - 19 ans        | 19           | 25           | 20           |
| 20 - 39 ans       | 63           | 58           | 41           |
| 40 - 59 ans       | 269          | 249          | 255          |
| 60 - 79 ans       | 950          | 981          | 949          |
| 80 ans ou plus    | 1 862        | 2 279        | 2 285        |
| <b>Total</b>      | <b>3 163</b> | <b>3 592</b> | <b>3 550</b> |



| MARIAGES  | 2014         | 2023 (p)     | 2024 (p)     |
|---|--------------|--------------|--------------|
| <b>Total</b>  | <b>2 310</b> | <b>2 152</b> | <b>2 002</b> |
| Âge moyen au mariage (ans) : hommes célibataires <sup>2</sup> | 32,5         | 33,6         | 33,7         |
| Âge moyen au mariage (ans) : femmes célibataires <sup>2</sup> | 30,5         | 32,0         | 31,9         |

| DIVORCES                                    | 2014         | 2023 (p)     | 2024 (p)     |
|---|--------------|--------------|--------------|
| <b>Total</b>                                | <b>1 176</b> | <b>1 103</b> | <b>1 051</b> |
| Couples avec enfants nés vivants du mariage | 538          | 548          | 625          |
| Couples sans enfant                         | 638          | 555          | 426          |

| ACQUISITIONS DE LA NATIONALITÉ SUISSE                        | 2015         | 2024         | 2025         |
|--|--------------|--------------|--------------|
| Naturalisations ordinaires                                   | 5 062        | 4 799        | 2 325        |
| Naturalisations facilitées                                   | 906          | 518          | 590          |
| Autres modes d'acquisition <sup>3</sup>                      | 3            | 9            | 6            |
| <b>Total</b>   | <b>5 971</b> | <b>5 326</b> | <b>2 921</b> |
| Taux d'acquisition de la nationalité suisse (%) <sup>4</sup> | 3,5          | 2,8          | 1,5          |

| MOUVEMENTS MIGRATOIRES <sup>5</sup>          | 2015         | 2024         | 2025         |
|--|--------------|--------------|--------------|
| Personnes immigrées                          | 27 650       | 23 544       | 24 233       |
| dont étrangères                              | 21 804       | 18 869       | 19 243       |
| Personnes émigrées                           | 21 385       | 19 359       | 18 774       |
| dont étrangères                              | 14 203       | 12 512       | 12 844       |
| <b>Solde migratoire (immigrés - émigrés)</b> | <b>6 265</b> | <b>4 185</b> | <b>5 459</b> |
| Solde migratoire suisse                      | - 1 336      | - 2 172      | - 940        |
| Solde migratoire étranger                    | 7 601        | 6 357        | 6 399        |

<sup>1</sup> Solde naturel : naissances-décès. <sup>2</sup> Quel que soit l'état matrimonial du conjoint. <sup>3</sup> Par constatation ou reconnaissance de la nationalité suisse ; par réintégration ; adoption par un citoyen suisse.

<sup>4</sup> Nombre d'acquisitions en % de la population étrangère permanente. <sup>5</sup> Mouvements migratoires entre le canton de Genève et les autres cantons suisses ou l'étranger.

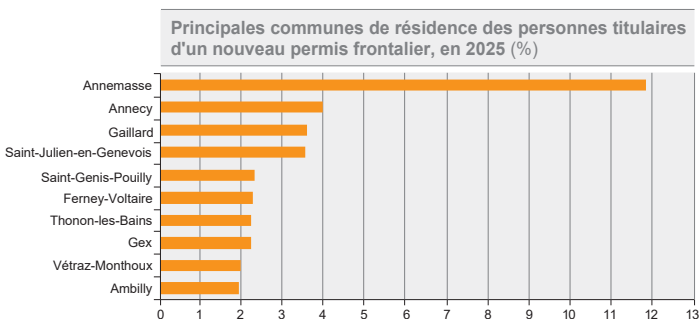
# TRAVAIL ET RÉMUNÉRATION

| POPULATION RÉSIDANTE ACTIVE (fin 2024) <sup>1</sup> | Hommes         | Femmes         | Total          |
|---|----------------|----------------|----------------|
| Personnes actives occupées                          | 112 718        | 105 277        | 217 996        |
| À plein temps                                       | 93 895         | 58 416         | 152 311        |
| À temps partiel                                     | 18 823         | 46 862         | 65 685         |
| Personnes sans emploi                               | 14 003         | 13 233         | 27 236         |
| <b>Total</b>  | <b>126 721</b> | <b>118 511</b> | <b>245 232</b> |
| Taux d'activité (%) <sup>2</sup>                    | 65             | 55             | 60             |

| CHÔMAGE (moyenne annuelle)            | 2015          | 2024          | 2025          |
|---------------------------------------|---------------|---------------|---------------|
| <b>Personnes inscrites au chômage</b> | <b>13 019</b> | <b>10 681</b> | <b>11 926</b> |
| De longue durée (%) <sup>3</sup>      | 19,3          | 13,6          | 14,3          |
| Âgées de 15 à 24 ans (%)              | 9,0           | 6,7           | 6,4           |
| Taux de chômage (%)                   | 5,6           | 4,2           | 4,7           |

| PERS. FRONTALIÈRES ÉTRANGÈRES ACTIVES <sup>4</sup> | 2015          | 2024 (p)       | 2025 (p)       |
|--|---------------|----------------|----------------|
| <b>Total</b>                                       | <b>78 421</b> | <b>114 061</b> | <b>116 195</b> |
| Femmes (%)   | 39,1          | 38,5           | 38,4           |
| Moins de 30 ans (%)                                | 19,4          | 18,8           | 18,5           |
| 50 ans ou plus (%)                                 | 18,9          | 20,9           | 21,2           |

| NOUVEAUX PERMIS FRONTALIERS      | 2015          | 2024          | 2025          |
|----------------------------------|---------------|---------------|---------------|
| <b>Total annuel</b>              | <b>16 020</b> | <b>24 835</b> | <b>21 958</b> |
| Domicile dans l'Ain (%)          | 19,2          | 18,5          | 18,9          |
| Domicile en Haute-Savoie (%)     | 67,9          | 65,8          | 65,8          |
| Autres départements français (%) | 11,0          | 14,4          | 14,1          |
| Autres pays (%)                  | 1,9           | 1,4           | 1,2           |
| <b>Total (%)</b>                 | <b>100,0</b>  | <b>100,0</b>  | <b>100,0</b>  |



| SALAIRE MENSUEL BRUT (2024, en franc) <sup>5</sup> | Hommes       | Femmes       | Total        |
|--|--------------|--------------|--------------|
| <b>Ensemble des salariés</b>                       | <b>7 961</b> | <b>7 804</b> | <b>7 893</b> |
| Industries manufacturières                         | 8 173        | 7 472        | 7 882        |
| Construction                                       | 6 626        | 6 492        | 6 624        |
| Commerce de détail                                 | 5 599        | 5 039        | 5 233        |
| Services financiers                                | 14 331       | 10 938       | 12 682       |
| Santé humaine et action sociale                    | 8 156        | 7 808        | 7 922        |
| Administration publique                            | 9 869        | 9 277        | 9 543        |

<sup>1</sup> Personnes âgées de 15 ans ou plus exerçant une activité professionnelle d'au moins une heure par semaine ainsi que les personnes sans emploi; sans les fonctionnaires internationaux ni les diplomates. <sup>2</sup> Personnes actives en % de la population résidante âgée de 15 ans ou plus. <sup>3</sup> Personnes au chômage depuis plus d'une année. <sup>4</sup> En fin d'année. <sup>5</sup> Salaire médian standardisé à 40 heures de travail par semaine.

# PRIX ET IMMOBILIER

**PRIX À LA CONSOMMATION** (variation, en %)<sup>1</sup> 2015-2024 2023-2024 2024-2025

| Indice général                  | 7,2 | 0,6   | 0,1   |
|---------------------------------|-----|-------|-------|
| Biens                           | 4,9 | - 0,8 | - 1,8 |
| Services                        | 8,2 | 1,3   | 1,1   |
| Biens et services du pays       | 7,8 | 1,2   | 0,5   |
| Biens et services de l'étranger | 5,0 | - 1,8 | - 1,4 |

**LOYER MENSUEL DES LOGEMENTS** (mai 2025)<sup>2</sup> Trois pièces<sup>3</sup> Quatre pièces<sup>3</sup> Cinq pièces<sup>3</sup>

*En franc, en moyenne*

**Ensemble des logements**<sup>4</sup> 1 295 1 586 1 907

*Logements selon la nature et le statut d'occupation*

À loyer libre occupés par un locataire (non-coopérateur) 1 387 1 676 2 008

Occupés par un coopérateur<sup>5</sup> 878 1 010 1 276

Subventionnés selon la loi cantonale LGL<sup>4</sup> 926 1 279 1 608

HBM<sup>4</sup> 752 980 1 270

HLM<sup>4</sup> 1 008 1 282 1 572

HM<sup>4</sup> 1 092 1 518 1 833

Subventionnés hors LGL 765 1 097 1 423

*Construits après 2014, occupés par un locataire*

Logements à loyer libre 1 728 2 312 2 993

Logements en zone de développement (ZDLOC)<sup>6</sup> 1 195 1 826 2 249

**TRANSACTIONS IMMOBILIÈRES** (2024) Nombre<sup>7</sup> (millier fr.) Prix médian au m<sup>2</sup> (fr.)

Maisons individuelles non neuves 576 2 197 ...

Maisons individuelles neuves 165 2 190 ...

Propriété par étage : appart. non neufs (marché libre) 828 1 300 10 853

Propriété par étage : appart. neufs (marché libre) 395 1 440 10 284

Propriété par étage : appart. à prix contrôlés (ZD PPE) 134 906 7 041

## EMPLOI

**EMPLOIS EN ÉQUIVALENTS PLEIN TEMPS** 2013 2022 2023

Secteur primaire 1 361 1 561 1 539

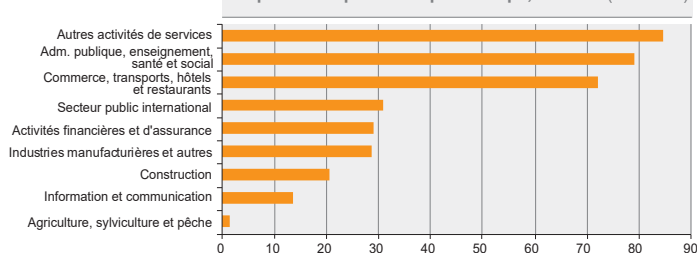
Secteur secondaire 43 775 47 982 49 396

Secteur tertiaire 258 546 303 507 309 239

**Total** 303 682 353 051 360 173

Femmes (%) 40,3 41,3 41,5

Emplois en équivalents plein temps, en 2023 (en millier)



<sup>1</sup> Variation de décembre à décembre. <sup>2</sup> Sans charges ni location éventuelle de garage; surtaxe, allocation personnalisée ou subvention HM non comprise. <sup>3</sup> Cuisine comprise. <sup>4</sup> Logements de locataires et de coopérateurs confondus. <sup>5</sup> Les coopératives opèrent dans un cadre réglementaire spécifique. <sup>6</sup> Les loyers des logements en zone de développement sont contrôlés pendant les premiers dix ans après la construction (régime ZDLOC). <sup>7</sup> Uniquement les objets clairement définis et sans informations manquantes. Sans les parts de copropriété.

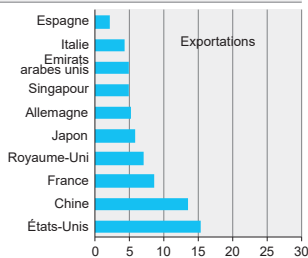
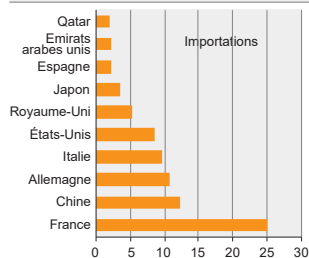
# ENTREPRISES, COMMERCE ET PIB

| ENTREPRISES ET EMPLOIS (2023)                       | Entreprises   | EPT <sup>1</sup> |
|---|---------------|------------------|
| <b>Entreprises du secteur privé</b>                 | <b>41 386</b> | <b>268 866</b>   |
| Sociétés anonymes (SA)                              | 9 568         | 174 066          |
| Sociétés à responsabilité limitée (SARL)            | 8 959         | 37 033           |
| Autres sociétés de capitaux                         | 387           | 8 760            |
| Raisons individuelles                               | 19 216        | 19 520           |
| Sociétés simples, en nom collectif et en commandite | 766           | 2 539            |
| Associations, fondations                            | 2 490         | 26 948           |
| <b>Entreprises du secteur public</b>                | <b>417</b>    | <b>91 307</b>    |
| <b>Total</b>  | <b>41 803</b> | <b>360 173</b>   |

| CRÉATIONS D'ENTREPRISES <sup>2</sup> | 2022         | 2023         |
|--------------------------------------|--------------|--------------|
| <b>Nouvelles entreprises</b>         | <b>3 585</b> | <b>3 520</b> |
| Secteur secondaire                   | 440          | 449          |
| Secteur tertiaire                    | 3 145        | 3 071        |
| <b>Emplois créés</b>                 | <b>5 306</b> | <b>4 771</b> |
| Secteur secondaire                   | 730          | 768          |
| Secteur tertiaire                    | 4 576        | 4 003        |

| COMMERCE EXTÉRIEUR EN VALEUR (2024)               | Import.       | Export.       |
|---|---------------|---------------|
| <b>Total (million de francs)</b>                  | <b>19 343</b> | <b>30 435</b> |
| Horlogerie (%)                                    | 4,3           | 44,9          |
| Bijouterie (%)                                    | 19,2          | 16,9          |
| Produits chimiques (%)                            | 6,9           | 7,6           |
| Machines, équipements (%)                         | 2,9           | 1,3           |
| Produits pharmaceutiques (%)                      | 3,8           | 0,8           |
| Or en barres, monnaies, métaux précieux, etc. (%) | 42,1          | 24,3          |
| Autres (%)  | 20,8          | 4,2           |

## Dix principaux partenaires commerciaux du canton, en 2024 (%)<sup>3</sup>



| FAILLITES <sup>4</sup>   | 2024  | 2025  |
|--|-------|-------|
| Ouvertures de faillite   | 1 543 | 2 247 |
| Clôtures de procédure de faillite                                | 1 129 | 1 406 |
| Procédures ordinaires et sommaires                               | 519   | 614   |
| Pertes résultant des liquidations de procédures (million de fr.) | 178   | 263   |

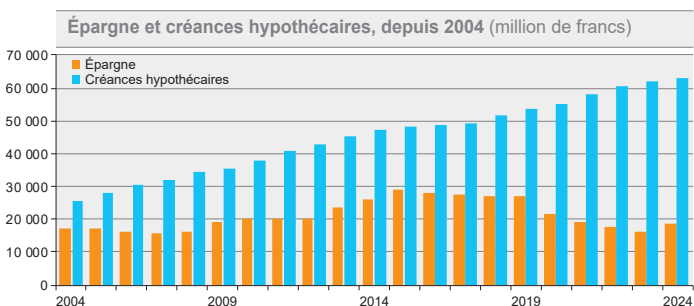
| PRODUIT INTÉRIEUR BRUT (PIB) <sup>5</sup> | 2015    | 2024 (p) | 2025 (p) |
|---|---------|----------|----------|
| PIB cantonal total (million de francs)    | 50 636  | 64 515   | 65 868   |
| PIB cantonal par habitant·e (franc)       | 105 260 | 122 244  | 123 356  |

<sup>1</sup> Emplois exprimés en équivalent plein temps (EPT). <sup>2</sup> Entreprises créées ex nihilo. <sup>3</sup> Sans or en barres, monnaies, métaux précieux, pierres gemmes, objets d'art et antiquités. <sup>4</sup> Faillites à l'encontre de personnes morales ou physiques. <sup>5</sup> PIB aux prix courants.

# BANQUES

| COMPTOIRS BANCAIRES               | 2014       | 2023       | 2024       |
|-----------------------------------|------------|------------|------------|
| Banques cantonales                | 22         | 21         | 21         |
| Grandes banques                   | 38         | 34         | 35         |
| Banques Raiffeisen                | 18         | 17         | 18         |
| Autres banques suisses            | 33         | 33         | 32         |
| Banques en mains étrangères       | 61         | 47         | 45         |
| Succursales de banques étrangères | 10         | 6          | 5          |
| Banquiers privés                  | 3          | 1          | 1          |
| <b>Total</b>                      | <b>185</b> | <b>159</b> | <b>157</b> |

| ACTIVITÉ BANCAIRE                                       | 2014   | 2023   | 2024   |
|---|--------|--------|--------|
| Épargne (million de francs) <sup>1</sup>                | 25 785 | 15 761 | 18 242 |
| Créances hypothécaires (million de francs) <sup>2</sup> | 46 567 | 61 163 | 62 351 |



## ORGANISATIONS INTERNATIONALES (OI)<sup>3</sup>

| ORGANISATIONS INTERNATIONALES (OI) | 2015      | 2024      | 2025      |
|------------------------------------|-----------|-----------|-----------|
| <b>Total</b>                       | <b>29</b> | <b>38</b> | <b>38</b> |
| OI avec accord de siège            | 21        | 24        | 24        |
| OI avec un autre type d'accord     | 8         | 14        | 14        |

| PERSONNES OCCUPÉES                | 2015          | 2024          | 2025          |
|-----------------------------------|---------------|---------------|---------------|
| <b>Total</b>                      | <b>27 281</b> | <b>33 024</b> | <b>33 074</b> |
| OI avec accord de siège           | 22 319        | 26 760        | 26 729        |
| OI avec un autre type d'accord    | 1 051         | 2 202         | 2 282         |
| Missions permanentes <sup>4</sup> | 3 911         | 4 062         | 4 063         |

| DÉPENSES DES OI                  | 2014         | 2023         | 2024         |
|----------------------------------|--------------|--------------|--------------|
| <b>Total (million de francs)</b> | <b>5 538</b> | <b>7 106</b> | <b>7 001</b> |
| dont effectuées en Suisse (%)    | 52           | 57           | 55           |

| ACTIVITÉ CONFÉRENCIÈRE DES OI | 2024    |
|-------------------------------|---------|
| Réunions internationales      | 4 256   |
| Séances tenues                | 21 133  |
| Délégués et experts           | 261 096 |

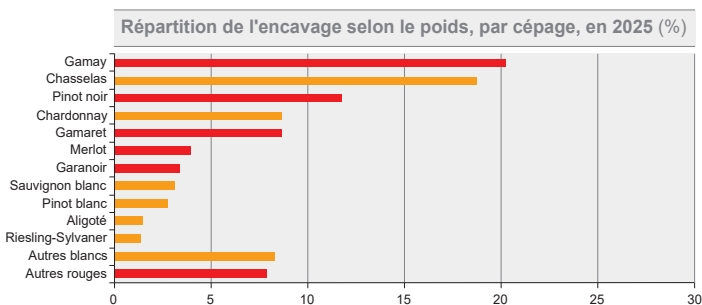
<sup>1</sup> Clientèle des banques domiciliée dans le canton de Genève. <sup>2</sup> Lieu du gage dans le canton de Genève. <sup>3</sup> Organisations internationales (OI) établies dans le canton de Genève, au bénéfice d'un accord conclu avec le Conseil fédéral. <sup>4</sup> Les missions permanentes représentent leur gouvernement auprès des OI.

# AGRICULTURE ET SYLVICULTURE

| EXPLOITATIONS AGRICOLES ET HORTICOLES       | 2015   | 2024   | 2025   |
|---|--------|--------|--------|
| Nombre d'exploitations                      | 390    | 394    | 383    |
| <i>dont</i> exploitations à titre principal | 278    | 268    | 265    |
| exploitations biologiques                   | 24     | 94     | 91     |
| Nombre d'emplois                            | 1 755  | 2 074  | 2 014  |
| Emplois occupés par des hommes (%)          | 75     | 70     | 70     |
| Emplois à plein temps (%)                   | 64     | 58     | 58     |
| Surface agricole utile (hectare)            | 11 139 | 11 249 | 11 265 |
| Surface moyenne par exploitation (hectare)  | 28,6   | 28,6   | 29,4   |

| ANIMAUX DE RENTE <sup>1</sup>                     | 2015  | 2024   | 2025   |
|---|-------|--------|--------|
| Bovins  | 2 703 | 3 134  | 2 930  |
| Équidés   | 1 077 | 1 257  | 1 154  |
| Moutons   | 1 729 | 1 664  | 1 489  |
| Chèvres   | 160   | 209    | 131    |
| Porcs   | 1 297 | 1 187  | 1 110  |
| Poules  | 7 857 | 56 094 | 64 228 |
| Autres volailles                                  | 194   | 244    | 238    |
| Autres (bisons, lapins, colonies d'abeilles, ...) | 1 576 | 2 578  | 2 274  |

| VITICULTURE                            | 2015   | 2024  | 2025   |
|--|--------|-------|--------|
| Encépagement (hectare) <sup>2</sup>    | 1 412  | 1 364 | 1 361  |
| Cépages rouges                         | 798    | 762   | 759    |
| Cépages blancs                         | 613    | 601   | 602    |
| Encavage en poids (tonne) <sup>2</sup> | 10 720 | 7 762 | 11 007 |
| Cépages rouges                         | 4 694  | 4 166 | 5 808  |
| Cépages blancs                         | 6 026  | 3 596 | 5 199  |
| Rendement (litre par mètre carré)      | 0,55   | 0,46  | 0,65   |



| SYLVICULTURE (2024)                 | Forêts publiques | Forêts privées | Total |
|-------------------------------------|------------------|----------------|-------|
| Surface forestière totale (hectare) | 1 907            | 1 096          | 3 003 |
| Récolte de bois (m <sup>3</sup> )   | 4 337            | 2 096          | 6 433 |

<sup>1</sup> Animaux de rente des exploitations agricoles. <sup>2</sup> Surface cultivée et production en zone frontalière comprises.

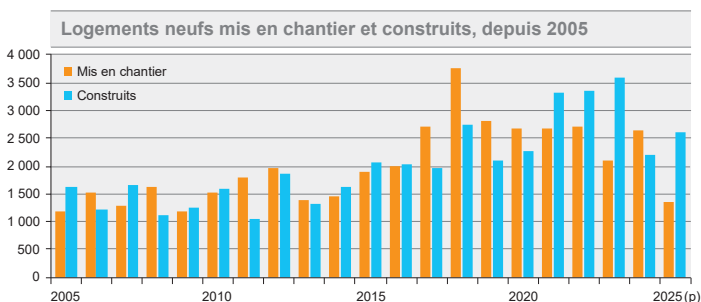
# CONSTRUCTION ET LOGEMENT

| BÂTIMENTS ET LOGEMENTS (fin 2025)            | Nombre         | En %         |
|--|----------------|--------------|
| <b>Bâtiments</b>                             | <b>59 112</b>  | <b>100,0</b> |
| Maisons individuelles                        | 26 219         | 44,4         |
| Bâtiments d'habitation à plusieurs logements | 11 182         | 18,9         |
| Bâtiments mixtes                             | 7 760          | 13,1         |
| Bâtiments non résidentiels                   | 13 951         | 23,6         |
| <b>Logements<sup>1</sup></b>                 | <b>254 829</b> | <b>100,0</b> |
| Logements de 1 pièce                         | 14 186         | 5,6          |
| Logements de 2 pièces                        | 28 005         | 11,0         |
| Logements de 3 pièces                        | 54 681         | 21,5         |
| Logements de 4 pièces                        | 69 774         | 27,4         |
| Logements de 5 pièces                        | 50 321         | 19,7         |
| Logements de 6 pièces                        | 22 181         | 8,7          |
| Logements de 7 pièces ou plus                | 15 661         | 6,1          |

| LOGEMENTS ET LOCAUX VACANTS (1 <sup>er</sup> juin) | 2015    | 2024    | 2025    |
|--|---------|---------|---------|
| Logements vacants                                  | 921     | 1 144   | 858     |
| Taux de logements vacants (%)                      | 0,41    | 0,46    | 0,34    |
| Bureaux vacants (m <sup>2</sup> )                  | 182 719 | 276 802 | 215 304 |

| BÂTIMENTS D'HABITATION NEUFS CONSTRUITS      | 2015 | 2024 | 2025 (p) |
|--|------|------|----------|
| Maisons individuelles                        | 232  | 209  | 144      |
| Bâtiments d'habitation à plusieurs logements | 109  | 96   | 74       |
| Bâtiments mixtes                             | 24   | 38   | 44       |

| CONSTRUCTION DE LOGEMENTS                  | 2015  | 2024  | 2025 (p) |
|--|-------|-------|----------|
| Logements neufs prévus dans les requêtes   | 3 730 | 1 899 | 1 782    |
| Logements neufs autorisés                  | 2 504 | 2 499 | 2 023    |
| Logements neufs mis en chantier            | 1 856 | 2 611 | 1 331    |
| Logements neufs construits                 | 2 047 | 2 158 | 2 561    |
| Gain total de logements <sup>2</sup>       | 2 011 | 2 194 | 2 697    |
| Logements en construction (en fin d'année) | 4 293 | 8 447 | 7 259    |



| DÉPENSES POUR LA CONSTRUCTION                 | 2013         | 2022         | 2023         |
|---|--------------|--------------|--------------|
| <b>Dépenses réalisées</b> (million de francs) | <b>3 774</b> | <b>5 441</b> | <b>5 438</b> |
| Secteur public                                | 1 623        | 1 506        | 1 458        |
| Secteur privé                                 | 2 151        | 3 935        | 3 980        |

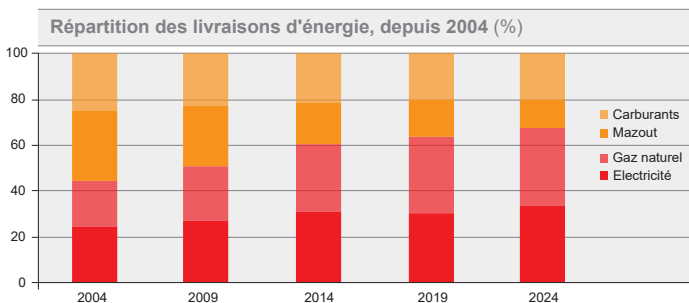
<sup>1</sup> Y compris 20 logements dont le nombre de pièces est inconnu. Nombre de pièces avec la cuisine.

<sup>2</sup> En plus des logements neufs construits, le gain total prend aussi en compte les gains et pertes de logements issus des transformations et les démolitions.

# ÉNERGIE

| BILAN DES LIVRAISONS D'ÉNERGIE (térajoule) | 2014          | 2023          | 2024          |
|--|---------------|---------------|---------------|
| Électricité (CERN non compris)             | 10 319        | 9 621         | 9 632         |
| Gaz naturel                                | 9 865         | 9 762         | 9 753         |
| Mazout                                     | 6 106         | 3 647         | 3 485         |
| Carburants <sup>1</sup>                    | 7 332         | 6 318         | 6 024         |
| <b>Total</b>                               | <b>33 621</b> | <b>29 349</b> | <b>28 895</b> |

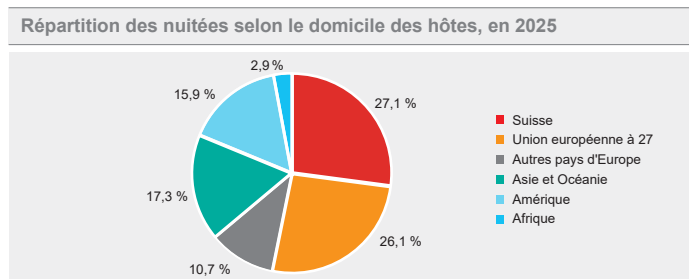
| ÉMISSIONS DE CO <sub>2</sub> (millier de tonnes) | 1 548 | 1 280 | 1 247 |
|--|-------|-------|-------|
|--|-------|-------|-------|



# TOURISME

| ÉQUIPEMENT HÔTELIER <sup>2</sup>       | 2015   | 2024   | 2025   |
|--|--------|--------|--------|
| Établissements recensés                | 127    | 128    | 125    |
| Chambres recensées                     | 9 431  | 11 595 | 11 274 |
| Lits recensés                          | 15 485 | 19 976 | 19 816 |
| Taux d'occupation net des chambres (%) | 64,6   | 64,1   | 67,9   |
| Taux d'occupation net des lits (%)     | 53,2   | 52,4   | 55,1   |

| MOUVEMENT HÔTELIER             | 2015  | 2024  | 2025  |
|--------------------------------|-------|-------|-------|
| Arrivées (millier)             | 1 421 | 1 924 | 1 997 |
| Hôtes de Suisse                | 297   | 541   | 576   |
| Hôtes de l'étranger            | 1 124 | 1 383 | 1 421 |
| Nuitées (millier)              | 2 953 | 3 788 | 3 851 |
| Hôtes de Suisse                | 566   | 1 017 | 1 044 |
| Hôtes de l'étranger            | 2 387 | 2 771 | 2 808 |
| Durée moyenne de séjour (jour) | 2,08  | 1,97  | 1,93  |

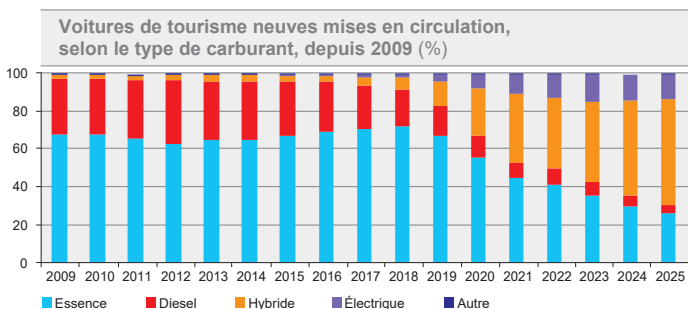


<sup>1</sup> Sans les carburants d'aviation. <sup>2</sup> Moyennes annuelles.

# MOBILITÉ ET TRANSPORTS

| PARC DES VÉHICULES ET BATEAUX <sup>1</sup> | 2015    | 2024    | 2025    |
|--|---------|---------|---------|
| Automobiles                                | 245 254 | 246 641 | 245 637 |
| Voitures de tourisme (taxis compris)       | 221 131 | 215 761 | 214 142 |
| Camions                                    | 1 549   | 1 815   | 1 859   |
| Voitures de livraison                      | 16 496  | 21 773  | 22 285  |
| Cars et autobus                            | 554     | 726     | 753     |
| Autres véhicules                           | 5 524   | 6 566   | 6 598   |
| Motocycles                                 | 54 540  | 61 915  | 62 569  |
| Bateaux                                    | 6 067   | 5 744   | 5 692   |

| VÉHICULES NEUFS MIS EN CIRCULATION | 2015          | 2024          | 2025          |
|------------------------------------|---------------|---------------|---------------|
| Voitures de tourisme               | 16 292        | 11 322        | 11 605        |
| Motocycles                         | 5 373         | 4 875         | 5 558         |
| Autres véhicules à moteur          | 1 887         | 1 806         | 2 059         |
| <b>Total</b>                       | <b>23 552</b> | <b>18 003</b> | <b>19 222</b> |



| TRANSPORTS PUBLICS GENEVOIS (TPG)              | 2014    | 2023    | 2024    |
|--|---------|---------|---------|
| Nombre de voyages (millier) <sup>2</sup>       | 197 077 | 216 614 | 222 254 |
| Abonnements mensuels « Tout Genève » vendus    | 750 774 | 530 646 | 528 675 |
| Ventes de titres de transport (millier de fr.) | 157 314 | 167 820 | 172 128 |

| AÉROPORT DE GENÈVE (trafic commercial)                | 2015    | 2024    | 2025    |
|---|---------|---------|---------|
| Mouvements d'avions (arrivées et départs)             | 170 359 | 165 532 | 163 562 |
| Passagers du trafic commercial (millier) <sup>3</sup> | 15 737  | 17 772  | 17 822  |
| <i>Passagers selon la destination (%)<sup>4</sup></i> |         |         |         |
| Europe  | 86,0    | 80,4    | 79,0    |
| Espagne et Portugal                                   | 17,8    | 21,3    | 21,2    |
| France  | 13,2    | 9,6     | 8,8     |
| Italie  | 5,3     | 5,3     | 4,9     |
| Grande-Bretagne                                       | 20,6    | 18,7    | 18,6    |
| Autres pays d'Europe                                  | 29,1    | 25,5    | 25,5    |
| Afrique   | 3,0     | 6,0     | 6,4     |
| Amérique  | 4,7     | 6,4     | 6,5     |
| Asie et Océanie                                       | 6,3     | 7,2     | 8,1     |

| ACCIDENTS DE LA CIRCULATION ROUTIÈRE | 2014  | 2023  | 2024  |
|--------------------------------------|-------|-------|-------|
| Nombre d'accidents avec victimes     | 1 300 | 1 230 | 1 199 |
| Personnes tuées                      | 11    | 13    | 12    |
| Personnes blessées                   | 1 515 | 1 379 | 1 356 |

<sup>1</sup> Véhicules routiers : situation au 30 septembre. Bateaux : situation en fin d'année. <sup>2</sup> Correspond au total des montées de passagers dans les véhicules des TPG. <sup>3</sup> Passagers en transit comptés une fois.

<sup>4</sup> Destinations finales des passagers au départ; sans les passagers en transit.

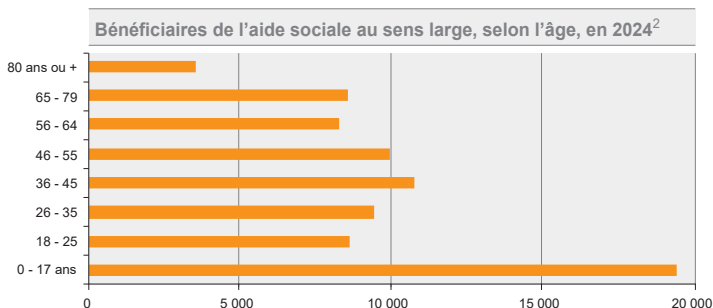
# PROTECTION SOCIALE

| POPULATION RÉSIDANTE EN ÂGE AVS (fin 2024) | Effectif      | En %         |
|--|---------------|--------------|
| Hommes âgés de 65 ans ou plus              | 37 892        | 41,3         |
| Femmes âgées de 64 ans ou plus             | 53 796        | 58,7         |
| <b>Total</b>                               | <b>91 688</b> | <b>100,0</b> |

|   | Rentes (nombre) | Montants (millier fr.) |
|---|-----------------|------------------------|
| <b>ASSURANCE-VIEILLESSE ET SURVIVANTS (déc. 2024)<sup>1</sup></b> |                 |                        |
| Rentes de vieillesse  | 86 871          | 158 526                |
| Rentes complémentaires  | 2 768           | 1 866                  |
| Rentes de survivants  | 4 611           | 5 635                  |
| <b>Total des rentes AVS</b>                                       | <b>94 250</b>   | <b>166 027</b>         |
| Allocations pour impotent de l'AVS                                | 3 763           | 2 494                  |

|   | Rentes (nombre) | Montants (millier fr.) |
|---|-----------------|------------------------|
| <b>ASSURANCE-INVALIDITÉ (déc. 2024)<sup>1</sup></b> |                 |                        |
| Rentes d'invalidité                                 | 15 334          | 22 946                 |
| Rentes pour enfants                                 | 5 860           | 3 293                  |
| <b>Total des rentes AI</b>                          | <b>21 194</b>   | <b>26 239</b>          |
| Allocations pour impotent de l'AI                   | 2 113           | 1 517                  |

| AIDE SOCIALE (2024)                                    | Bénéficiaires | Taux (%)    |
|--|---------------|-------------|
| <b>Aide sociale au sens large<sup>2</sup></b>          | <b>78 361</b> | <b>14,9</b> |
| Aide sociale économique <sup>3</sup>                   | 34 886        | 6,7         |
| <i>Autres prestations sous condition de ressources</i> |               |             |
| Allocations de logement                                | 23 370        | 4,5         |
| Avances de pensions alimentaires                       | 1 765         | 0,3         |
| Prestations complémentaires cantonales à l'AVS / AI    | 23 468        | 4,5         |
| Prestations complémentaires familiales                 | 6 955         | 1,3         |



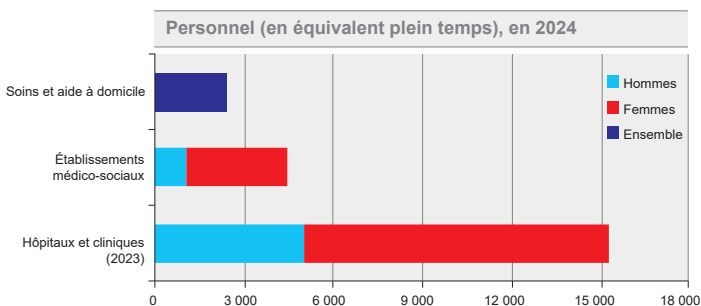
| AIDE SOCIALE ÉCONOMIQUE <sup>3</sup> | 2014          | 2023          | 2024          |
|--------------------------------------|---------------|---------------|---------------|
| <b>Nombre de dossiers</b>            | <b>15 361</b> | <b>20 251</b> | <b>21 871</b> |
| Dossiers concernant une personne     | 9 101         | 12 620        | 13 694        |
| Familles monoparentales              | 2 603         | 3 539         | 3 760         |
| Couples avec enfants                 | 1 628         | 1 737         | 1 832         |
| Couples sans enfant                  | 688           | 662           | 713           |
| Personnes en institution             | 238           | 359           | 359           |
| Autres ou sans indication            | 1 103         | 1 334         | 1 513         |

<sup>1</sup> Montants mensuels. <sup>2</sup> Personnes ayant bénéficié, au moins une fois durant l'année, d'une prestation sous condition de ressources octroyée par le canton. <sup>3</sup> Aide sociale accordée par l'Hospice général, sans prise en compte des autres prestations sous condition de ressources.

# SANTÉ

| HÔPITAUX ET CLINIQUES (2023)                | HUG <sup>1</sup> | Cliniques <sup>2</sup> | Total   |
|---|------------------|------------------------|---------|
| Nombre de lits en service                   | 1 807            | 645                    | 2 452   |
| Taux d'occupation des lits (%)              | 88,8             | 68,5                   | 83,5    |
| Cas d'hospitalisation sortis durant l'année | 59 562           | 28 562                 | 88 124  |
| Journées d'hospitalisation (millier)        | 786 460          | 193 914                | 980 374 |
| Durée moyenne de séjour (jour)              | 12,1             | 6,7                    | 10,4    |
| Postes en équivalent plein temps            | 12 860           | 2 474                  | 15 334  |
| Charges d'exploitation (million de francs)  | 2 324            | 636                    | 2 961   |

| EMS <sup>3</sup> , SOINS ET AIDE À DOMICILE (2024)    | EMS <sup>3</sup> | SAD <sup>4</sup> |
|---|------------------|------------------|
| Nombre de places disponibles                          | 4 163            | ///              |
| Personnes hébergées / clients                         | 5 885            | 27 191           |
| Femmes (%)  | 69,2             | 60,4             |
| Journées d'hébergement / heures de soins (millier)    | 1 511            | 1 524            |
| Postes en équivalent plein temps                      | 4 427            | 2 389            |
| Charges d'exploitation / dépenses (million de francs) | 665              | 330              |



| INDICATEURS DU SYSTÈME DE SANTÉ (2025)            | Nombre | Pour 100 000 habitant·e·s |
|---|--------|---------------------------|
| Médecins autorisés à pratiquer                    | 6 421  | 1 195                     |
| Dentistes autorisés à pratiquer                   | 1 231  | 229                       |
| Pharmacies (sans les pharmacies d'hôpital - 2024) | 180    | 34                        |

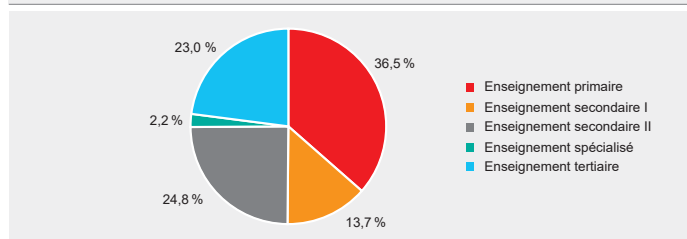
| CAUSES DE DÉCÈS (2024 p)              | Hommes       | Femmes       | Total (%)    |
|---------------------------------------|--------------|--------------|--------------|
| Maladies infectieuses et parasitaires | 23           | 26           | 1,4          |
| Tumeurs malignes                      | 455          | 409          | 24,3         |
| Maladies de l'appareil circulatoire   | 339          | 389          | 20,5         |
| dont cardiopathies ischémiques        | 90           | 74           | 4,6          |
| maladies cérébrovasculaires           | 82           | 97           | 5,0          |
| Maladies de l'appareil respiratoire   | 153          | 176          | 9,3          |
| Causes externes (accidents, suicides) | 107          | 93           | 5,6          |
| Autres causes                         | 595          | 785          | 38,9         |
| <b>Total</b>                          | <b>1 672</b> | <b>1 878</b> | <b>100,0</b> |

<sup>1</sup> Hôpitaux universitaires de Genève. <sup>2</sup> Cliniques privées et maisons de naissance. <sup>3</sup> Établissements médico-sociaux. <sup>4</sup> Fournisseurs de prestations d'aide et de soins à domicile.

# ÉDUCATION

| ÉLÈVES, APPRENTI·E·S ET ÉTUDIANT·E·S (2025-26)         | Hommes        | Femmes        | ♀ (%)       |
|--|---------------|---------------|-------------|
| <b>Enseignement public et subventionné<sup>1</sup></b> | <b>53 088</b> | <b>55 412</b> | <b>51,1</b> |
| Enseignement primaire                                  | 20 078        | 19 664        | 49,5        |
| Classes d'accueil                                      | 351           | 336           | 48,9        |
| Enseignement secondaire I                              | 7 634         | 7 244         | 48,7        |
| Classes d'accueil                                      | 340           | 285           | 45,6        |
| Enseignement secondaire II                             | 14 070        | 12 896        | 47,8        |
| Accueil et préqualifiant                               | 1 741         | 1 016         | 36,9        |
| Formation gymnasiale                                   | 3 789         | 4 946         | 56,6        |
| Formation de culture générale                          | 1 337         | 2 095         | 61,0        |
| Maturité spécialisée                                   | 242           | 439           | 64,5        |
| Formation pour adultes                                 | 249           | 379           | 60,4        |
| Formation professionnelle plein temps                  | 2 844         | 1 498         | 34,5        |
| Formation professionnelle duale                        | 3 682         | 2 240         | 37,8        |
| Passerelles vers formations de niveau tertiaire        | 186           | 283           | 60,3        |
| Enseignement spécialisé                                | 1 647         | 696           | 29,7        |
| Enseignement tertiaire                                 | 9 934         | 15 072        | 60,3        |
| Formations professionnelles supérieures                | 230           | 407           | 63,9        |
| Hautes écoles spécialisées (HES)                       | 2 920         | 3 208         | 52,3        |
| Université   | 6 784         | 11 457        | 62,8        |
| <b>Enseignement privé<sup>2</sup></b>                  | <b>7 444</b>  | <b>6 827</b>  | <b>47,8</b> |

Enseignement public et subventionné : effectifs selon le degré, en 2025-2026



| DIPLÔMES DÉLIVRÉS (2025)                              | Hommes       | Femmes       | ♀ (%)       |
|---|--------------|--------------|-------------|
| <b>Diplômes de niveau secondaire II</b>               | <b>4 064</b> | <b>4 143</b> | <b>50,5</b> |
| Enseignement public                                   | 3 100        | 3 036        | 49,5        |
| Maturité gymnasiale                                   | 730          | 874          | 54,5        |
| Certificat de culture générale                        | 324          | 550          | 62,9        |
| Maturité spécialisée                                  | 175          | 401          | 69,6        |
| Attestation de formation professionnelle (AFP)        | 151          | 85           | 36,0        |
| Certificat fédéral de capacité (CFC) et diplôme prof. | 1 346        | 830          | 38,1        |
| Maturité professionnelle                              | 335          | 246          | 42,3        |
| Certificat d'examen complémentaire (Dubs)             | 39           | 50           | 56,2        |
| Enseignement privé                                    | 627          | 639          | 50,5        |
| Maturité gymnasiale <sup>3</sup>                      | 80           | 76           | 48,7        |
| Diplômes étrangers <sup>4</sup> et CFC                | 547          | 563          | 50,7        |
| Certificats professionnels pour adultes               | 337          | 468          | 58,1        |
| <b>Diplômes de niveau tertiaire</b>                   | <b>2 633</b> | <b>4 261</b> | <b>61,8</b> |
| Diplôme professionnel supérieur (ES)                  | 75           | 133          | 63,9        |
| Diplôme HES   | 727          | 856          | 54,1        |
| Diplôme de l'Université de Genève                     | 1 831        | 3 272        | 64,1        |

<sup>1</sup> Hors élèves en double scolarité. Le total ne correspond donc pas à la somme des lignes. <sup>2</sup> Enseignement primaire, secondaire I et secondaire II (formation générale et formation professionnelle à plein temps des écoles délivrant des CFC d'employé-e de commerce et CFC d'informaticien-ne). <sup>3</sup> Y compris la maturité suisse. <sup>4</sup> Baccalauréat international, baccalauréat français, High school diploma, etc.

# CULTURE

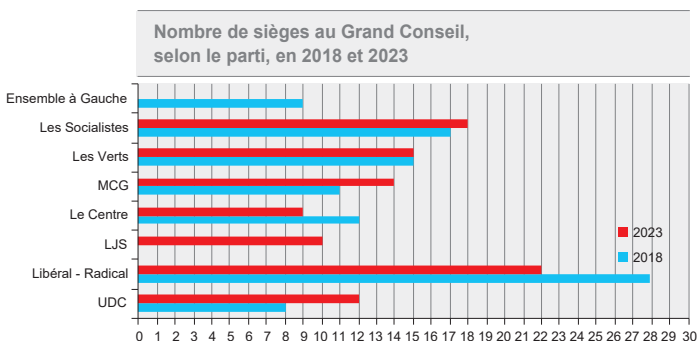
| CINÉMAS                                 | 2015  | 2024  | 2025  |
|---|-------|-------|-------|
| Nombre de cinémas                       | 14    | 14    | 15    |
| Nombre d'écrans                         | 46    | 39    | 45    |
| Nombre de fauteuils                     | 8 602 | 6 480 | 6 958 |
| Nombre de spectateurs payants (millier) | 1 401 | 1 099 | 962   |

| MUSÉES (visiteurs)                       | 2015    | 2024    | 2025    |
|--|---------|---------|---------|
| Musée d'art et d'histoire (site Galland) | 110 415 | 152 235 | 161 220 |
| Musée Rath                               | 22 790  | 31 949  | 38 270  |
| Musée Ariana                             | 53 742  | 67 008  | 70 756  |
| Maison Tavel                             | 69 394  | 62 653  | 65 175  |
| Musée d'histoire des sciences            | 37 675  | 50 202  | 54 923  |
| Musée d'histoire naturelle <sup>1</sup>  | 241 624 | -       | 5 553   |

| DÉPENSES POUR LA CULTURE <sup>2</sup> (en franc par hab.) | 2013 | 2022 | 2023 |
|---|------|------|------|
| Culture   | 816  | 889  | 933  |
| Héritage culturel (musées, conservation)                  | 280  | 222  | 233  |
| Bibliothèques, arts vivants, activités culturelles        | 513  | 642  | 673  |
| Films, cinéma, médias                                     | 23   | 25   | 27   |

# POLITIQUE

| REPRÉSENTATION DES PARTIS<br>AUX ÉLECTIONS | Chambres<br>fédérales <sup>3</sup><br>2023 | Grand<br>Conseil<br>2023 | Conseil<br>d'État<br>2023 |
|--|--|--------------------------|---------------------------|
| Le Centre                                  | 1  | 9                        | 1                         |
| Parti libéral-radical                      | 2  | 22                       | 2                         |
| Les Verts                                  | 2  | 15                       | 1                         |
| Les Socialistes                            | 4  | 18                       | 2                         |
| Union démocratique du centre (UDC)         | 2  | 12                       | -                         |
| Mouvement citoyens genevois (MCG)          | 3  | 14                       | -                         |
| Libertés et Justice Sociale (LJS)          | -  | 10                       | 1                         |
| <b>Nombre total de sièges</b>              | <b>14</b>                                  | <b>100</b>               | <b>7</b>                  |
| Hommes élus                                | 9  | 64                       | 3                         |
| Femmes élues                               | 5  | 36                       | 4                         |
| Taux de participation (%)                  | 40,8                                       | 37,1                     | 42,1                      |



<sup>1</sup> Musée fermé pour travaux depuis le 1<sup>er</sup> janvier 2024. En 2025, programmation hors murs proposée. <sup>2</sup> Dépenses des cantons et des communes. <sup>3</sup> Conseil national (12 sièges) et Conseil des États (2 sièges).

# FINANCES PUBLIQUES (en million de francs)

| COMPTE DE FONCTIONNEMENT DE L'ÉTAT | 2015        | 2024       | 2025       |
|------------------------------------|-------------|------------|------------|
| Produits d'exploitation            | 7 814       | 10 755     | 10 601     |
| Charges d'exploitation             | - 7 854     | - 10 152   | - 10 702   |
| Produits financiers                | 261         | 245        | 399        |
| Charges financières                | - 241       | - 206      | - 186      |
| <b>Résultat net</b>                | <b>- 21</b> | <b>642</b> | <b>111</b> |

| COMPTE D'INVESTISSEMENT DE L'ÉTAT | 2015       | 2024       | 2025       |
|-----------------------------------|------------|------------|------------|
| Recettes d'investissement         | 44         | 24         | 33         |
| Dépenses d'investissement         | 630        | 660        | 678        |
| <b>Investissements nets</b>       | <b>587</b> | <b>636</b> | <b>645</b> |

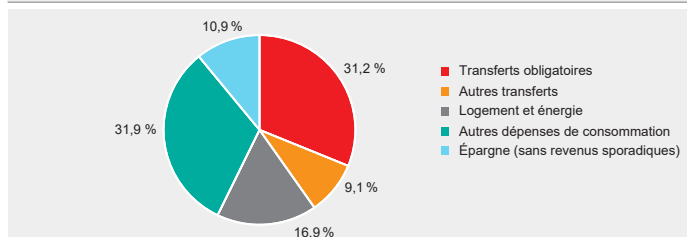
| REVENUS D'IMPÔTS                                 | 2015         | 2024         | 2025         |
|--|--------------|--------------|--------------|
| Impôts cantonaux sur les personnes physiques     | 3 888        | 5 461        | 5 420        |
| Impôts cantonaux sur les personnes morales       | 1 391        | 2 108        | 1 876        |
| Autres impôts cantonaux                          | 766          | 986          | 1 069        |
| Part cantonale aux impôts fédéraux               | 415          | 1 004        | 964          |
| Compensation financière relative aux frontaliers | - 211        | - 290        | - 302        |
| <b>Total</b>                                     | <b>6 461</b> | <b>9 269</b> | <b>9 027</b> |

| DETTE FINANCIÈRE DE L'ÉTAT    | 2015   | 2024   | 2025   |
|-------------------------------|--------|--------|--------|
| Dettes totales                | 12 670 | 10 402 | 11 339 |
| Dettes par habitant·e (franc) | 25 827 | 19 617 | 21 108 |

## FINANCES DES MÉNAGES

| REVENU, FORTUNE ET PAUVRETÉ (2019-2021) | Revenu annuel médian | Fortune nette médiane | Risque de pauvreté <sup>1</sup> |
|---|----------------------|-----------------------|---------------------------------|
| <i>Ménages monofamiliaux</i>            |                      |                       |                                 |
| Couples sans enfant                     | 125 378              | 236 381               | 10,8                            |
| Couples avec enfant(s)                  | 164 514              | 101 715               | 20,0                            |
| Père ou mère seul(e) avec enfant(s)     | 89 025               | 7 374                 | 28,9                            |
| Père seul avec enfant(s)                | 108 186              | 14 125                | 20,1                            |
| Mère seule avec enfant(s)               | 84 873               | 6 405                 | 30,4                            |
| Ménages multifamiliaux                  | 209 141              | 162 143               | 21,5                            |
| <i>Ménages non familiaux</i>            |                      |                       |                                 |
| Ménages d'une seule personne            | 61 483               | 26 110                | 19,5                            |
| Ménages de plusieurs personnes          | 113 339              | 31 658                | 19,4                            |

Structure des dépenses des ménages, en 2020-2021<sup>2</sup>



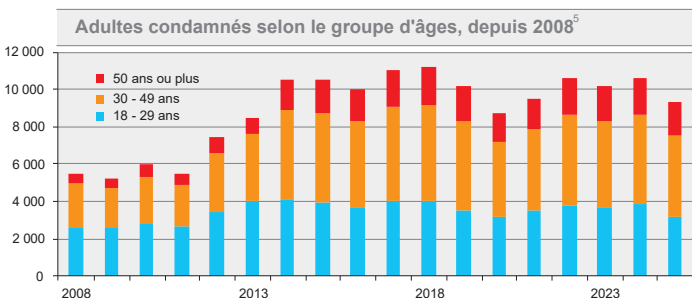
<sup>1</sup> Proportion de personnes vivant dans un ménage dont le revenu d'équivalence est inférieur à 60 % du revenu disponible d'équivalence médian. Le revenu d'équivalence correspond au revenu du ménage divisé par un coefficient de taille et de composition du ménage. <sup>2</sup> Dépenses en pourcent du revenu brut.

# JUSTICE, SÉCURITÉ ET CRIMINALITÉ

| EFFECTIFS                                    | 2015  | 2024  | 2025  |
|--|-------|-------|-------|
| Magistrates et magistrats judiciaires        | 522   | 540   | 543   |
| Juges prud'hommes                            | 277   | 190   | 190   |
| Avocates et avocats <sup>1</sup>             | 1 170 | 2 321 | 2 380 |
| Effectif de la police genevoise <sup>2</sup> | 1 923 | 2 207 | 2 230 |

| INFRACTIONS AUX LOIS FÉDÉRALES <sup>3</sup>                     | 2015          | 2024          | 2025          |
|---|---------------|---------------|---------------|
| Code pénal  | 58 800        | 52 146        | 50 020        |
| <i>dont</i> infractions contre la vie et l'intégrité corporelle | 2 110         | 2 140         | 2 291         |
| infractions contre le patrimoine                                | 45 179        | 39 504        | 36 844        |
| Loi sur les stupéfiants   | 9 250         | 4 527         | 4 016         |
| Loi sur les étrangers et l'intégration                          | 10 335        | 9 879         | 9 046         |
| Autres lois fédérales annexes                                   | 1 331         | 1 683         | 1 612         |
| <b>Total</b>  | <b>79 716</b> | <b>68 235</b> | <b>64 694</b> |

| CONDAMNATIONS D'ADULTES                              | 2015          | 2024          | 2025          |
|--|---------------|---------------|---------------|
| <b>Total des condamnations<sup>4</sup></b>           | <b>11 954</b> | <b>11 724</b> | <b>10 548</b> |
| <i>Condamnations selon la loi<sup>5</sup></i>        |               |               |               |
| Code pénal   | 4 482         | 4 234         | 4 142         |
| Loi sur la circulation routière                      | 4 605         | 5 221         | 4 381         |
| Loi sur les stupéfiants                              | 1 438         | 454           | 460           |
| Loi sur les étrangers et l'intégration               | 3 218         | 2 869         | 2 812         |
| <i>Selon l'imputation d'une détention préventive</i> |               |               |               |
| Condamnations avec détention préventive              | 6 247         | 6 714         | 6 205         |
| Condamnations sans détention préventive              | 5 707         | 5 010         | 4 343         |



| JUGEMENTS PÉNAUX DE MINEURS <sup>6</sup> | 2014       | 2023       | 2024         |
|--|------------|------------|--------------|
| <b>Total des mineurs</b>                 | <b>605</b> | <b>984</b> | <b>1 092</b> |
| Garçons (%)                              | 82,0       | 81,3       | 81,8         |
| Mineurs de moins de 15 ans (%)           | 17,2       | 13,4       | 13,8         |

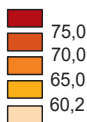
| PRISON DE CHAMP-DOLLON            | 2015    | 2024    | 2025    |
|-----------------------------------|---------|---------|---------|
| Population carcérale <sup>7</sup> | 2 295   | 2 155   | 1 940   |
| Entrées                           | 1 745   | 1 828   | 1 542   |
| Nuitées                           | 253 376 | 188 470 | 185 322 |
| Nombre moyen de détenus par jour  | 694     | 515     | 508     |

<sup>1</sup> Ensemble des avocates et avocats inscrits à la Commission du barreau. <sup>2</sup> En équivalent plein temps. <sup>3</sup> Infractions et tentatives d'infractions enregistrées par la Police (sans la LCR). <sup>4</sup> Condamnations pour crimes ou délits prononcées dans le canton. <sup>5</sup> Une condamnation peut mentionner plusieurs lois. <sup>6</sup> Jugements prononcés dans le canton. <sup>7</sup> Personnes ayant passé plusieurs nuits à la prison de Champ-Dollon.

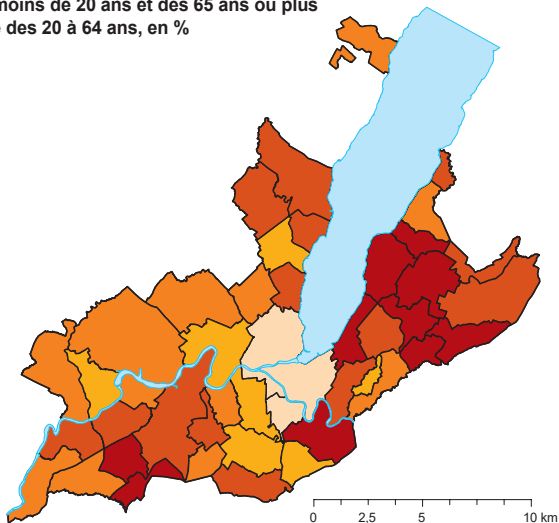
# COMMUNES GENEVOISES

## RAPPORT DE DÉPENDANCE, EN 2025

Population des moins de 20 ans et des 65 ans ou plus rapportée à celle des 20 à 64 ans, en %




Canton: 60,2 %



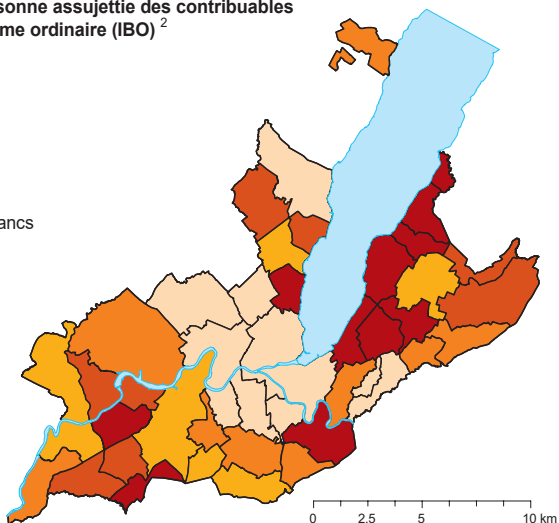
Source: OCSTAT - Statistique cantonale de la population

## REVENU ANNUEL BRUT MÉDIAN, EN 2022 (1)

En franc par personne assujettie des contribuables imposés au barème ordinaire (IBO) <sup>2</sup>



Canton: 62 226 francs



<sup>1</sup> La moitié des contribuables perçoit un revenu supérieur au revenu médian et l'autre moitié un revenu inférieur.

<sup>2</sup> Comme un contribuable couple marié représente deux personnes assujetties, son revenu correspond à la somme des revenus des deux conjoints divisée par deux. Les contribuables sont pondérés selon le nombre de personnes assujetties, c'est-à-dire que les contribuables célibataires, veufs, divorcés ou séparés ont un poids de un et les contribuables couples mariés ont un poids de deux.

Source: OCSTAT / AFC

# ESPACE ET ENVIRONNEMENT

## SUPERFICIE, DENSITÉ ET SURFACE AGRICOLE PAR COMMUNE, EN 2025

|                    | Superficie totale <sup>1</sup><br>(hectare) | Densité d'habitants<br>(hab. / km <sup>2</sup> ) | Surface d'habitat et d'infrastructure <sup>2</sup><br>(hectare) | Surface agricole <sup>2</sup><br>(hectare) |
|--------------------|---|--|---|--|
| Aire-la-Ville      | 293   | 397  | 56  | 119  |
| Anières            | 386   | 688  | 126   | 237  |
| Avully             | 462   | 382  | 73  | 290  |
| Avusy              | 517   | 276  | 120   | 346  |
| Bardonnex          | 500   | 507  | 139   | 344  |
| Bellevue           | 436   | 937  | 210   | 160  |
| Bernex             | 1 295                                       | 865  | 316   | 708  |
| Carouge            | 270   | 8 547  | 237   | 7  |
| Cartigny           | 438   | 239  | 49  | 242  |
| Céligny            | 465   | 180  | 90  | 292  |
| Chancy             | 538   | 306  | 63  | 277  |
| Chêne-Bougeries    | 414   | 3 600  | 358   | 29   |
| Chêne-Bourg        | 128   | 7 628  | 116   | 6  |
| Choulex            | 391   | 319  | 73  | 274  |
| Collex-Bossy       | 689   | 248  | 85  | 425  |
| Collonge-Bellerive | 612   | 1 416  | 389   | 203  |
| Cologny            | 373   | 1 647  | 301   | 56   |
| Confignon          | 277   | 1 649  | 135   | 114  |
| Corsier            | 274   | 832  | 107   | 159  |
| Dardagny           | 860   | 217  | 84  | 519  |
| Genève             | 1 601                                       | 13 150   | 1 472   | 16   |
| Genthod            | 287   | 995  | 166   | 93   |
| Grand-Saconnex     | 438   | 2 848  | 403   | 27   |
| Gy                 | 329   | 177  | 27  | 189  |
| Hermance           | 143   | 862  | 51  | 75   |
| Jussy              | 1 135                                       | 111  | 109   | 606  |
| Laconnex           | 383   | 186  | 61  | 279  |
| Lancy              | 478   | 7 888  | 436   | 20   |
| Meinier            | 695   | 304  | 115   | 546  |
| Meyrin             | 994   | 2 754  | 659   | 277  |
| Onex               | 281   | 6 805  | 225   | 9  |
| Perly-Certoux      | 254   | 1 299  | 76  | 172  |
| Plan-les-Ouates    | 585   | 2 170  | 340   | 208  |
| Pregny-Chambésy    | 323   | 1 277  | 248   | 40   |
| Presinge           | 471   | 155  | 68  | 309  |
| Puplinge           | 267   | 1 011  | 84  | 169  |
| Russin             | 491   | 114  | 47  | 265  |
| Satigny            | 1 892                                       | 257  | 404   | 1 072                                      |
| Soral              | 294   | 317  | 44  | 235  |
| Thônex             | 382   | 4 466  | 319   | 44   |
| Troinex            | 343   | 981  | 102   | 214  |
| Vandoeuvres        | 442   | 708  | 259   | 164  |
| Vernier            | 769   | 5 050  | 593   | 65   |
| Versoix            | 1 050                                       | 1 336  | 361   | 289  |
| Veyrier            | 650   | 1 888  | 346   | 195  |
| <b>Canton</b>      | <b>24 596</b>                               | <b>2 184</b>                                     | <b>10 142</b>   | <b>10 385</b>                              |

<sup>1</sup> Sans le lac. <sup>2</sup> Données de 2020.

# POPULATION

## POPULATION RÉSIDANTE PAR COMMUNE, EN 2025

|                    | Population<br>totale <sup>1</sup> | 0 - 19 ans<br>(%) | 65 ans ou +<br>(%) | Étrangers<br>(%) |
|--------------------|-----------------------------------|-------------------|--------------------|------------------|
| Aire-la-Ville      | 1 161                             | 22,8              | 18,2               | 15,3             |
| Anières            | 2 657                             | 22,5              | 18,6               | 32,7             |
| Avully             | 1 765                             | 23,5              | 17,7               | 23,7             |
| Avusy              | 1 428                             | 19,9              | 19,7               | 10,1             |
| Bardonnex          | 2 534                             | 21,8              | 20,9               | 25,9             |
| Bellevue           | 4 089                             | 25,7              | 13,3               | 38,7             |
| Bernex             | 11 208                            | 21,6              | 19,9               | 23,7             |
| Carouge            | 23 050                            | 20,0              | 15,9               | 37,3             |
| Cartigny           | 1 047                             | 24,5              | 18,1               | 18,3             |
| Céligny            | 839                               | 23,0              | 17,3               | 34,2             |
| Chancy             | 1 644                             | 27,0              | 12,4               | 22,6             |
| Chêne-Bougeries    | 14 906                            | 23,9              | 18,8               | 35,8             |
| Chêne-Bourg        | 9 770                             | 21,2              | 16,5               | 41,5             |
| Choulex            | 1 245                             | 22,4              | 22,7               | 21,4             |
| Collex-Bossy       | 1 710                             | 24,2              | 18,2               | 33,7             |
| Collonge-Bellerive | 8 672                             | 24,2              | 19,7               | 29,1             |
| Cologny            | 6 149                             | 23,1              | 21,3               | 36,9             |
| Confignon          | 4 570                             | 22,1              | 20,2               | 19,3             |
| Corsier            | 2 278                             | 23,4              | 19,6               | 30,0             |
| Dardagny           | 1 863                             | 21,0              | 19,5               | 29,7             |
| Genève             | 210 601                           | 17,5              | 16,3               | 50,1             |
| Genthod            | 2 858                             | 22,1              | 20,2               | 35,1             |
| Grand-Saconnex     | 12 481                            | 23,1              | 16,6               | 43,0             |
| Gy                 | 582                               | 23,5              | 18,2               | 19,8             |
| Hermance           | 1 236                             | 21,0              | 21,7               | 29,0             |
| Jussy              | 1 256                             | 21,9              | 20,5               | 24,1             |
| Laconnex           | 713                               | 20,9              | 22,9               | 14,4             |
| Lancy              | 37 669                            | 22,9              | 15,1               | 36,8             |
| Meinier            | 2 111                             | 22,3              | 21,6               | 20,2             |
| Meyrin             | 27 365                            | 23,5              | 16,3               | 46,2             |
| Onex               | 19 141                            | 21,3              | 19,3               | 37,4             |
| Perly-Certoux      | 3 294                             | 21,2              | 19,2               | 25,7             |
| Plan-les-Ouates    | 12 700                            | 23,2              | 15,3               | 24,9             |
| Pregny-Chambésy    | 4 125                             | 23,5              | 18,6               | 49,0             |
| Presinge           | 731                               | 19,6              | 28,7               | 22,4             |
| Puplinge           | 2 701                             | 24,8              | 20,1               | 24,1             |
| Russin             | 560                               | 19,8              | 18,8               | 28,8             |
| Satigny            | 4 867                             | 24,8              | 15,2               | 31,0             |
| Soral              | 934                               | 22,7              | 22,4               | 19,3             |
| Thônex             | 17 060                            | 21,6              | 18,1               | 38,1             |
| Troinex            | 3 365                             | 22,9              | 16,2               | 23,5             |
| Vandoeuvres        | 3 129                             | 24,4              | 17,8               | 32,3             |
| Vernier            | 38 823                            | 22,6              | 15,5               | 45,7             |
| Versoix            | 14 035                            | 24,8              | 17,3               | 43,6             |
| Veyrier            | 12 269                            | 24,5              | 19,4               | 27,7             |
| <b>Canton</b>      | <b>537 191</b>                    | <b>20,7</b>       | <b>16,9</b>        | <b>41,7</b>      |

<sup>1</sup> Situation en fin d'année.

# POPULATION

## BILAN DÉMOGRAPHIQUE PAR COMMUNE, EN 2025

|                    | Naissances   | Décès        | Solde migratoire <sup>1</sup> | Variation totale <sup>2</sup> |
|--------------------|--------------|--------------|-------------------------------|-------------------------------|
| Aire-la-Ville      | 5            | 2            | - 8                           | - 5                           |
| Anières            | 23           | 10           | 19                            | 32                            |
| Avully             | 19           | 7            | 3                             | 15                            |
| Avusy              | 10           | 8            | 14                            | 16                            |
| Bardonnex          | 17           | 11           | - 19                          | - 13                          |
| Bellevue           | 37           | 12           | - 40                          | - 15                          |
| Bernex             | 95           | 66           | 21                            | 50                            |
| Carouge            | 212          | 132          | 263                           | 343                           |
| Cartigny           | 7            | 3            | -                             | 4                             |
| Céligny            | 5            | 5            | - 31                          | - 31                          |
| Chancy             | 10           | 9            | - 9                           | - 8                           |
| Chêne-Bougeries    | 119          | 186          | 693                           | 626                           |
| Chêne-Bourg        | 91           | 47           | 138                           | 182                           |
| Choulex            | 11           | 7            | - 10                          | - 6                           |
| Collex-Bossy       | 10           | 7            | 32                            | 35                            |
| Collonge-Bellerive | 64           | 44           | 11                            | 31                            |
| Cologny            | 65           | 50           | 124                           | 139                           |
| Confignon          | 25           | 22           | - 2                           | 1                             |
| Corsier            | 18           | 10           | - 49                          | - 41                          |
| Dardagny           | 9            | 31           | 40                            | 18                            |
| Genève             | 2 072        | 1 260        | 1 730                         | 2 542                         |
| Genthod            | 17           | 16           | 5                             | 6                             |
| Grand-Saconnex     | 95           | 55           | - 530                         | - 490                         |
| Gy                 | 7            | 3            | 26                            | 30                            |
| Hermance           | 7            | 18           | - 6                           | - 17                          |
| Jussy              | 12           | 7            | 28                            | 33                            |
| Laconnex           | 4            | 3            | 2                             | 3                             |
| Lancy              | 405          | 216          | 246                           | 435                           |
| Meinier            | 16           | 11           | 36                            | 41                            |
| Meyrin             | 257          | 132          | 240                           | 365                           |
| Onex               | 157          | 178          | 219                           | 198                           |
| Perly-Certoux      | 25           | 16           | - 25                          | - 16                          |
| Plan-les-Ouates    | 110          | 58           | 468                           | 520                           |
| Pregny-Chambésy    | 16           | 48           | 44                            | 12                            |
| Presinge           | 4            | 10           | 15                            | 9                             |
| Puplinge           | 31           | 10           | 56                            | 77                            |
| Russin             | 3            | 3            | 15                            | 15                            |
| Satigny            | 46           | 28           | 90                            | 108                           |
| Soral              | 5            | 21           | 8                             | - 8                           |
| Thônex             | 147          | 93           | 118                           | 172                           |
| Troinex            | 29           | 13           | 198                           | 214                           |
| Vandoeuvres        | 23           | 10           | 54                            | 67                            |
| Vernier            | 357          | 207          | 806                           | 956                           |
| Versoix            | 92           | 109          | 124                           | 107                           |
| Veyrier            | 72           | 181          | 302                           | 193                           |
| <b>Canton</b>      | <b>4 861</b> | <b>3 375</b> | <b>5 459</b>                  | <b>6 945</b>                  |

<sup>1</sup> Le solde migratoire est égal à la différence entre le total des arrivées dans la commune (immigrés) et le total des départs de la commune (émigrés). <sup>2</sup> La variation totale de la population est égale à la somme du solde naturel (naissances - décès) et du solde migratoire (immigrés - émigrés).

# EMPLOI

## EMPLOIS EN ÉQUIVALENTS PLEIN TEMPS SELON LE SECTEUR D'ACTIVITÉ, PAR COMMUNE, EN 2023

|                    | Total<br>(nombre) | Secteur<br>primaire <sup>1</sup><br>(%) | Secteur<br>secondaire <sup>2</sup><br>(%) | Secteur<br>tertiaire <sup>3</sup><br>(%) |
|--------------------|-------------------|---|---|--|
| Aire-la-Ville      | 351               | 2,9                                     | 43,6                                      | 53,6                                     |
| Anières            | 380               | 6,5                                     | 6,5                                       | 87,1                                     |
| Avully             | 130               | 16,0                                    | 4,2                                       | 79,8                                     |
| Avusy              | 266               | 12,3                                    | 13,3                                      | 74,3                                     |
| Bardonnex          | 925               | 3,7                                     | 50,5                                      | 45,8                                     |
| Bellevue           | 1 320             | 0,3                                     | 7,1                                       | 92,6                                     |
| Bernex             | 2 428             | 11,2                                    | 14,0                                      | 74,8                                     |
| Carouge            | 22 865            | 0,1                                     | 15,5                                      | 84,4                                     |
| Cartigny           | 246               | 4,8                                     | 14,6                                      | 80,5                                     |
| Céligny            | 78                | 26,6                                    | 6,4                                       | 67,0                                     |
| Chancy             | 112               | 9,0                                     | 13,9                                      | 77,1                                     |
| Chêne-Bougeries    | 4 358             | 0,0                                     | 7,4                                       | 92,6                                     |
| Chêne-Bourg        | 2 400             | 0,1                                     | 31,6                                      | 68,4                                     |
| Choulex            | 148               | 18,5                                    | 21,6                                      | 59,9                                     |
| Collex-Bossy       | 193               | 26,0                                    | 15,5                                      | 58,6                                     |
| Collonge-Bellerive | 3 712             | 1,2                                     | 24,4                                      | 74,5                                     |
| Cologny            | 2 060             | 0,5                                     | 3,2                                       | 96,3                                     |
| Confignon          | 1 019             | 1,2                                     | 3,1                                       | 95,7                                     |
| Corsier            | 290               | 13,1                                    | 14,3                                      | 72,6                                     |
| Dardagny           | 631               | 11,5                                    | 54,6                                      | 33,9                                     |
| Genève             | 175 818           | 0,0                                     | 5,5                                       | 94,5                                     |
| Genthod            | 723               | 1,4                                     | 52,8                                      | 45,8                                     |
| Grand-Saconnex     | 12 712            | -                                       | 1,8                                       | 98,2                                     |
| Gy                 | 83                | 32,7                                    | 24,1                                      | 43,2                                     |
| Hermance           | 181               | 3,3                                     | 3,3                                       | 93,4                                     |
| Jussy              | 268               | 17,1                                    | 18,4                                      | 64,5                                     |
| Laconnex           | 71                | 20,1                                    | 10,6                                      | 69,2                                     |
| Lancy              | 23 125            | 0,0                                     | 9,9                                       | 90,1                                     |
| Meinier            | 786               | 7,5                                     | 42,2                                      | 50,2                                     |
| Meyrin             | 29 523            | 0,1                                     | 18,9                                      | 81,0                                     |
| Onex               | 3 977             | 0,0                                     | 18,9                                      | 81,1                                     |
| Perly-Certoux      | 1 422             | 7,0                                     | 29,9                                      | 63,1                                     |
| Plan-les-Ouates    | 18 136            | 0,1                                     | 50,2                                      | 49,7                                     |
| Pregny-Chambésy    | 4 124             | 0,4                                     | 0,7                                       | 99,0                                     |
| Presinge           | 139               | 11,1                                    | 6,9                                       | 82,0                                     |
| Puplinge           | 1 118             | 1,0                                     | 6,3                                       | 92,7                                     |
| Russin             | 120               | 26,0                                    | 35,1                                      | 38,9                                     |
| Satigny            | 10 163            | 1,8                                     | 51,5                                      | 46,8                                     |
| Soral              | 151               | 22,5                                    | 10,4                                      | 67,2                                     |
| Thônex             | 5 807             | 0,1                                     | 25,0                                      | 74,9                                     |
| Troinex            | 544               | 19,5                                    | 21,9                                      | 58,6                                     |
| Vandoeuvres        | 437               | 3,6                                     | 11,6                                      | 84,8                                     |
| Vernier            | 21 099            | 0,1                                     | 26,5                                      | 73,5                                     |
| Versoix            | 3 586             | 0,7                                     | 12,3                                      | 87,1                                     |
| Veyrier            | 2 150             | 1,1                                     | 11,3                                      | 87,6                                     |
| <b>Canton</b>      | <b>360 173</b>    | <b>0,4</b>                              | <b>13,7</b>                               | <b>85,9</b>                              |

<sup>1</sup>Agriculture, horticulture, sylviculture, chasse et pêche. <sup>2</sup>Industrie, construction, énergie. <sup>3</sup> Commerce, transports et services.

# CONSTRUCTION ET LOGEMENT

## BÂTIMENTS D'HABITATION ET LOGEMENTS PAR COMMUNE, EN 2025

|                    | Maisons<br>individuelles<br>(fin année) | Bâtiments<br>à plusieurs<br>logements <sup>1</sup><br>(fin année) | Logements<br>(fin année) | Gain<br>total <sup>2</sup><br>(p) |
|--------------------|---|---|--------------------------|-----------------------------------|
| Aire-la-Ville      | 249                                     | 44  | 454                      | -                                 |
| Anières            | 556                                     | 80  | 1 036                    | 44                                |
| Avully             | 132                                     | 92  | 755                      | -                                 |
| Avusy              | 325                                     | 54  | 582                      | 13                                |
| Bardonnex          | 267                                     | 106   | 1 120                    | 4                                 |
| Bellevue           | 552                                     | 126   | 1 660                    | 4                                 |
| Bernex             | 1 006                                   | 475   | 4 780                    | 25                                |
| Carouge            | 189                                     | 390   | 11 583                   | 272                               |
| Cartigny           | 176                                     | 63  | 446                      | 3                                 |
| Céligny            | 155                                     | 37  | 371                      | -                                 |
| Chancy             | 195                                     | 69  | 628                      | -                                 |
| Chêne-Bougeries    | 1 363                                   | 392   | 6 474                    | 215                               |
| Chêne-Bourg        | 421                                     | 266   | 4 437                    | 12                                |
| Choulex            | 216                                     | 74  | 557                      | - 2                               |
| Collex-Bossy       | 287                                     | 86  | 695                      | 11                                |
| Collonge-Bellerive | 1 835                                   | 233   | 3 502                    | 8                                 |
| Cologny            | 822                                     | 211   | 2 803                    | 13                                |
| Confignon          | 583                                     | 178   | 1 846                    | 15                                |
| Corsier            | 449                                     | 62  | 975                      | -                                 |
| Dardagny           | 135                                     | 79  | 737                      | 2                                 |
| Genève             | 672                                     | 2 918   | 114 232                  | 407                               |
| Genthod            | 734                                     | 65  | 1 064                    | 1                                 |
| Grand-Saconnex     | 767                                     | 290   | 5 323                    | - 2                               |
| Gy                 | 96                                      | 24  | 245                      | 10                                |
| Hermance           | 276                                     | 40  | 517                      | 4                                 |
| Jussy              | 173                                     | 83  | 571                      | 16                                |
| Laconnex           | 166                                     | 19  | 278                      | -                                 |
| Lancy              | 986                                     | 647   | 16 635                   | 281                               |
| Meinier            | 190                                     | 99  | 941                      | 9                                 |
| Meyrin             | 737                                     | 513   | 11 339                   | 76                                |
| Onex               | 829                                     | 382   | 8 589                    | 73                                |
| Perly-Certoux      | 158                                     | 115   | 1 485                    | -                                 |
| Plan-les-Ouates    | 1 371                                   | 349   | 4 875                    | 142                               |
| Pregny-Chambésy    | 824                                     | 178   | 1 668                    | 23                                |
| Presinge           | 104                                     | 25  | 273                      | -                                 |
| Puplinge           | 184                                     | 139   | 1 195                    | 2                                 |
| Russin             | 95                                      | 32  | 235                      | 8                                 |
| Satigny            | 314                                     | 233   | 1 871                    | 31                                |
| Soral              | 120                                     | 50  | 379                      | -                                 |
| Thônex             | 1 422                                   | 291   | 7 629                    | 44                                |
| Troinex            | 522                                     | 130   | 1 418                    | 2                                 |
| Vandoeuvres        | 730                                     | 92  | 1 250                    | 7                                 |
| Vernier            | 1 544                                   | 678   | 17 107                   | 714                               |
| Versoix            | 914                                     | 351   | 5 573                    | 61                                |
| Veyrier            | 2 378                                   | 322   | 4 696                    | 149                               |
| <b>Canton</b>      | <b>26 219</b>                           | <b>11 182</b>   | <b>254 829</b>           | <b>2 697</b>                      |

<sup>1</sup> Bâtiment exclusivement à usage d'habitation de deux logements ou plus. <sup>2</sup> En plus des logements neufs construits, le gain total prend aussi en compte les gains et pertes de logements issus des transformations et les démolitions.

# ÉDUCATION

## ÉLÈVES SELON LE TYPE D'ENSEIGNEMENT, PAR LIEU DE RÉSIDENCE, EN 2025 / 2026

|                    | Enseignement public et subventionné <sup>1</sup> | Enseignement privé <sup>2</sup> | Total         |
|--------------------|--|---------------------------------|---------------|
| Aire-la-Ville      | 168  | 9                               | 177           |
| Anières            | 302  | 93                              | 395           |
| Avully             | 239  | 18                              | 257           |
| Avusy              | 158  | 13                              | 171           |
| Bardonnex          | 328  | 26                              | 354           |
| Bellevue           | 525  | 135                             | 660           |
| Bernex             | 1 373  | 133                             | 1 506         |
| Carouge            | 2 643  | 209                             | 2 852         |
| Cartigny           | 149  | 19                              | 168           |
| Céligny            | 86   | 17                              | 103           |
| Chancy             | 272  | 15                              | 287           |
| Chêne-Bougeries    | 1 588  | 753                             | 2 341         |
| Chêne-Bourg        | 1 212  | 167                             | 1 379         |
| Choulex            | 124  | 56                              | 180           |
| Collex-Bossy       | 206  | 60                              | 266           |
| Collonge-Bellerive | 908  | 497                             | 1 405         |
| Cologny            | 510  | 393                             | 903           |
| Confignon          | 584  | 87                              | 671           |
| Corsier            | 250  | 89                              | 339           |
| Dardagny           | 209  | 11                              | 220           |
| Genève             | 19 537   | 4 486                           | 24 023        |
| Genthod            | 274  | 131                             | 405           |
| Grand-Saconnex     | 1 555  | 464                             | 2 019         |
| Gy                 | 75   | 7                               | 82            |
| Hermance           | 137  | 45                              | 182           |
| Jussy              | 141  | 52                              | 193           |
| Laconnex           | 79   | 18                              | 97            |
| Lancy              | 4 959  | 559                             | 5 518         |
| Meinier            | 235  | 42                              | 277           |
| Meyrin             | 3 943  | 259                             | 4 202         |
| Onex               | 2 398  | 205                             | 2 603         |
| Perly-Certoux      | 395  | 21                              | 416           |
| Plan-les-Ouates    | 1 642  | 171                             | 1 813         |
| Pregny-Chambésy    | 329  | 346                             | 675           |
| Presinge           | 81   | 14                              | 95            |
| Puplinge           | 389  | 37                              | 426           |
| Russin             | 55   | 9                               | 64            |
| Satigny            | 678  | 57                              | 735           |
| Soral              | 128  | 9                               | 137           |
| Thônex             | 2 050  | 289                             | 2 339         |
| Troinex            | 385  | 108                             | 493           |
| Vandoeuvres        | 268  | 240                             | 508           |
| Vernier            | 5 224  | 356                             | 5 580         |
| Versoix            | 1 648  | 804                             | 2 452         |
| Veyrier            | 1 365  | 576                             | 1 941         |
| Hors canton        | 3 842  | 2 115                           | 5 957         |
| Sans indication    | 82   | 51                              | 133           |
| <b>Total</b>       | <b>63 728</b>                                    | <b>14 271</b>                   | <b>77 999</b> |

<sup>1</sup> Hors Université. <sup>2</sup> Enseignement primaire, secondaire I et secondaire II (formation générale et formation professionnelle à plein temps des écoles délivrant des CFC d'employé-e de commerce et le CFC d'informaticien-ne).

# POLITIQUE

## PARTICIPATION ÉLECTORALE PAR COMMUNE, EN 2022-2025<sup>1</sup>

|                       | Électorat<br>(nombre moyen) | Votantes et<br>votants<br>(nombre moyen) | Taux de<br>participation <sup>2</sup><br>(%) |
|-----------------------|-----------------------------|--|--|
| Aire-la-Ville         | 764                         | 399                                      | 52,3   |
| Anières               | 1 380                       | 778                                      | 56,4   |
| Avully                | 1 080                       | 472                                      | 43,7   |
| Avusy                 | 1 026                       | 542                                      | 52,9   |
| Bardonnex             | 1 512                       | 771                                      | 51,0   |
| Bellevue              | 1 900                       | 781                                      | 41,2   |
| Bernex                | 6 635                       | 3 232                                    | 48,7   |
| Carouge               | 11 245                      | 4 851                                    | 43,2   |
| Cartigny              | 652                         | 355                                      | 54,6   |
| Céligny               | 436                         | 214                                      | 49,0   |
| Chancy                | 955                         | 398                                      | 41,7   |
| Chêne-Bougeries       | 6 972                       | 3 328                                    | 47,8   |
| Chêne-Bourg           | 4 484                       | 1 920                                    | 42,8   |
| Choulex               | 764                         | 425                                      | 55,6   |
| Collex-Bossy          | 895                         | 448                                      | 50,0   |
| Collonge-Bellerive    | 4 797                       | 2 526                                    | 52,7   |
| Cologny               | 3 037                       | 1 505                                    | 49,5   |
| Confignon             | 2 991                       | 1 556                                    | 52,0   |
| Corsier               | 1 266                       | 641                                      | 50,6   |
| Dardagny              | 1 030                       | 468                                      | 45,4   |
| Genève                | 85 701                      | 36 732                                   | 42,9   |
| Genthod               | 1 527                       | 769                                      | 50,3   |
| Grand-Saconnex        | 5 571                       | 2 215                                    | 39,8   |
| Gy                    | 337                         | 179                                      | 53,1   |
| Hermance              | 688                         | 361                                      | 52,4   |
| Jussy                 | 751                         | 386                                      | 51,5   |
| Laconnex              | 484                         | 282                                      | 58,3   |
| Lancy                 | 17 898                      | 7 079                                    | 39,6   |
| Meinier               | 1 313                       | 671                                      | 51,1   |
| Meyrin                | 11 342                      | 4 285                                    | 37,8   |
| Onex                  | 9 567                       | 3 844                                    | 40,2   |
| Perly-Certoux         | 1 913                       | 821                                      | 43,0   |
| Plan-les-Ouates       | 7 181                       | 3 319                                    | 46,2   |
| Pregny-Chambésy       | 1 580                       | 801                                      | 50,7   |
| Presinge              | 471                         | 232                                      | 49,2   |
| Puplinge              | 1 524                       | 745                                      | 48,9   |
| Russin                | 326                         | 203                                      | 62,2   |
| Satigny               | 2 490                       | 1 208                                    | 48,5   |
| Soral                 | 596                         | 293                                      | 49,1   |
| Thônex                | 8 296                       | 3 622                                    | 43,7   |
| Troinex               | 1 774                       | 968                                      | 54,6   |
| Vandoeuvres           | 1 574                       | 857                                      | 54,4   |
| Vernier               | 15 971                      | 5 820                                    | 36,4   |
| Versoix               | 6 122                       | 2 457                                    | 40,1   |
| Veyrier               | 6 786                       | 3 390                                    | 50,0   |
| Suisses de l'étranger | 33 524                      | 7 518                                    | 22,5   |
| <b>Ensemble</b>       | <b>279 130</b>              | <b>114 666</b>                           | <b>41,1</b>                                  |

<sup>1</sup> Moyenne de l'électorat et des votantes et votants des scrutins suivants qui ont eu lieu durant la période de quatre ans : votations fédérales et cantonales, élections cantonales du Grand Conseil, élections fédérales du Conseil national. <sup>2</sup> Le taux de participation est égal au nombre de cartes de vote retournées en pour cent du nombre d'électrices et d'électeurs inscrits. Le taux de participation moyen correspond à la moyenne des taux de participation des scrutins.

# FINANCES PUBLIQUES

## COMPTES DES COMMUNES EN FRANC, EN 2024

|                    | Dette<br>nette par<br>habitant·e <sup>1</sup><br>(fin d'année) | Excédent<br>en millier<br>de francs <sup>2</sup> | Valeur du<br>centime add.<br>par habitant·e | Revenu<br>annuel brut<br>médian <sup>3</sup><br>(2022) |
|--------------------|--|--|---|--|
| Aire-la-Ville      | - 8 550  | 379  | 49,53                                       | 82 815   |
| Anières            | - 71 407   | 5 618  | 192,37                                      | 88 772   |
| Avully             | - 28 439   | 1 728  | 31,91                                       | 66 093   |
| Avusy              | - 10 294   | 502  | 53,63                                       | 83 688   |
| Bardonnex          | - 2 746  | 60   | 52,51                                       | 72 030   |
| Bellevue           | - 1 734  | 1 826  | 98,23                                       | 69 028   |
| Bernex             | - 1 138  | 747  | 51,95                                       | 71 886   |
| Carouge            | - 151  | 2 124  | 109,38                                      | 59 635   |
| Cartigny           | - 10 965   | - 86   | 56,83                                       | 92 850   |
| Céligny            | - 35 367   | 579  | 123,25                                      | 73 077   |
| Chancy             | - 10 283   | 1 234  | 31,31                                       | 74 524   |
| Chêne-Bougeries    | - 13 484   | 21 882   | 191,35                                      | 76 808   |
| Chêne-Bourg        | - 4 187  | 173  | 44,26                                       | 57 891   |
| Choulex            | - 8 037  | 1 780  | 114,34                                      | 90 388   |
| Collex-Bossy       | - 13 681   | 200  | 49,81                                       | 82 292   |
| Collonge-Bellerive | - 17 630   | 97   | 121,29                                      | 93 051   |
| Cologny            | - 43 613   | 8 695  | 285,17                                      | 91 629   |
| Confignon          | - 1 185  | 7  | 62,72                                       | 77 240   |
| Corsier            | - 14 505   | 3 094  | 440,75                                      | 88 276   |
| Dardagny           | - 27 819   | 1 469  | 36,88                                       | 69 850   |
| Genève             | - 8 657  | 9 804  | 88,44                                       | 59 437   |
| Genthod            | - 27 989   | 93   | 184,64                                      | 82 623   |
| Grand-Saconnex     | - 3 966  | 1 052  | 56,24                                       | 60 748   |
| Gy                 | - 22 153   | 8  | 62,06                                       | 83 231   |
| Hermance           | - 15 704   | 1 285  | 95,97                                       | 87 834   |
| Jussy              | - 14 281   | 1 027  | 185,85                                      | 84 028   |
| Laconnex           | - 18 165   | 316  | 47,90                                       | 84 500   |
| Lancy              | - 8 512  | 7 106  | 74,79                                       | 60 521   |
| Meinier            | 2 743  | 180  | 88,07                                       | 69 699   |
| Meyrin             | - 5 328  | 34 552   | 118,27                                      | 55 437   |
| Onex               | - 1 936  | 124  | 34,54                                       | 56 284   |
| Perly-Certoux      | - 11 864   | 87   | 51,88                                       | 69 064   |
| Plan-les-Ouates    | - 30 108   | 15 455   | 169,93                                      | 73 839   |
| Pregny-Chambésy    | - 26 712   | 2 545  | 104,57                                      | 85 583   |
| Presinge           | - 77 775   | 1 358  | 115,29                                      | 73 069   |
| Puplinge           | - 2 885  | 0  | 57,71                                       | 72 934   |
| Russin             | - 37 867   | 1 942  | 174,11                                      | 83 676   |
| Satigny            | - 602  | 10   | 118,87                                      | 75 604   |
| Soral              | - 24 822   | 1 151  | 51,46                                       | 84 841   |
| Thônex             | - 1 303  | 2 574  | 55,00                                       | 61 203   |
| Troinex            | - 8 654  | - 2 338  | 55,89                                       | 79 375   |
| Vandoeuvres        | - 35 412   | 4 161  | 159,97                                      | 102 042  |
| Vernier            | - 533  | 61   | 84,39                                       | 51 919   |
| Versoix            | - 2 868  | 3 895  | 50,55                                       | 60 289   |
| Veyrier            | - 1 644  | 1 227  | 66,65                                       | 89 107   |
| <b>Ensemble</b>    | <b>- 8 434</b>   | <b>139 786</b>                                   | <b>///</b>                                  | <b>62 226</b>  |

<sup>1</sup> La dette nette représente les engagements envers des tiers (dettes) sous déduction des actifs du patrimoine financier (cessibles). Une valeur négative correspond à une situation de fortune nette (les actifs du patrimoine financier couvrent entièrement les engagements dus envers des tiers).

<sup>2</sup> Excédent du compte de fonctionnement (revenus moins charges). <sup>3</sup> Revenu annuel brut par personne assujettie, contribuables imposés au barème ordinaire y compris taxations ordinaires ultérieures.

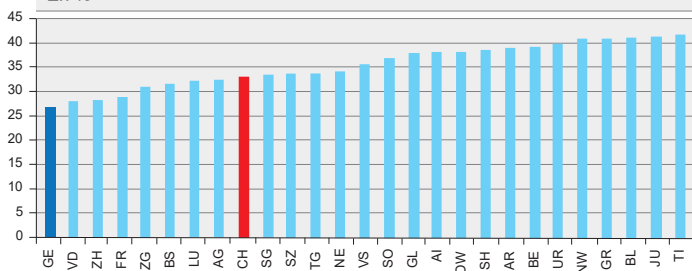
# CANTONS SUISSES

## SUPERFICIE ET POPULATION RÉSIDANTE PERMANENTE, EN 2025

| Cantons            |           | Superficie totale <sup>1</sup><br>(hectare) | Surface agricole <sup>1</sup><br>(hectare) | Population résidante<br>(nombre) |
|--------------------|-----------|---|--|----------------------------------|
| Zurich             | ZH        | 172 886                                     | 70 359                                     | 1 632 191                        |
| Berne              | BE        | 595 852                                     | 250 664                                    | 1 075 711                        |
| Lucerne            | LU        | 149 330                                     | 78 548                                     | 441 400                          |
| Uri                | UR        | 107 639                                     | 25 269                                     | 38 575                           |
| Schwytz            | SZ        | 90 804                                      | 35 910                                     | 170 049                          |
| Obwald             | OW        | 49 063                                      | 17 666                                     | 39 874                           |
| Nidwald            | NW        | 27 597                                      | 10 070                                     | 45 660                           |
| Glaris             | GL        | 68 534                                      | 20 118                                     | 42 450                           |
| Zoug               | ZG        | 23 874                                      | 9 954                                      | 134 977                          |
| Fribourg           | FR        | 167 244                                     | 91 474                                     | 350 807                          |
| Soleure            | SO        | 79 039                                      | 32 728                                     | 291 460                          |
| Bâle-Ville         | BS        | 3 697                                       | 428  | 204 134                          |
| Bâle-Campagne      | BL        | 51 775                                      | 20 545                                     | 303 809                          |
| Schaffhouse        | SH        | 29 843                                      | 12 861                                     | 90 073                           |
| Appenzell Rh.-Ext. | AR        | 24 291                                      | 13 255                                     | 57 211                           |
| Appenzell Rh.-Int. | AI        | 17 236                                      | 9 206                                      | 16 890                           |
| Saint-Gall         | SG        | 202 822                                     | 93 200                                     | 543 913                          |
| Grisons            | GR        | 710 517                                     | 200 008                                    | 207 334                          |
| Argovie            | AG        | 140 385                                     | 59 696                                     | 743 563                          |
| Thurgovie          | TG        | 99 400                                      | 50 507                                     | 302 765                          |
| Tessin             | TI        | 281 230                                     | 34 635                                     | 359 770                          |
| Vaud               | VD        | 321 223                                     | 132 143                                    | 863 375                          |
| Valais             | VS        | 522 482                                     | 95 580                                     | 375 984                          |
| Neuchâtel          | NE        | 80 214                                      | 33 235                                     | 180 322                          |
| Genève             | GE        | 28 237                                      | 10 385                                     | 536 826                          |
| Jura               | JU        | 83 857                                      | 40 934                                     | 75 165                           |
| <b>Suisse</b>      | <b>CH</b> | <b>4 129 071</b>                            | <b>1 452 541</b>                           | <b>9 124 288</b>                 |

### Rapport de dépendance des personnes âgées, en 2025<sup>2</sup>

En %



Source : Office fédéral de la statistique - STATPOP

<sup>1</sup> Statistique suisse de la superficie ; les lacs et cours d'eau sont compris dans la superficie totale.

<sup>2</sup> Nombre de personnes de 65 ans ou plus pour 100 personnes de 20 à 64 ans ; chiffres provisoires.

# GENÈVE ET LA SUISSE

## QUELQUES RÉSULTATS COMPARATIFS

| Domaine                                      | Période      | Genève  | Suisse    |
|--|--------------|---------|-----------|
| <b>Population</b>                            |              |         |           |
| Population résidante permanente <sup>1</sup> | Fin 2025 (p) | 536 826 | 9 124 288 |
| Part de la population étrangère (%)          | Fin 2025 (p) | 41,9    | 27,7      |
| <b>Travail et rémunération</b>               |              |         |           |
| Personnes inscrites au chômage               | Moyenne 2025 | 11 926  | 133 712   |
| Taux de chômage (%)                          | Moyenne 2025 | 4,7     | 2,8       |
| Pers. frontalières étrangères actives        | Fin 2025 (p) | 116 195 | 411 450   |
| Durée du travail (heure) <sup>2</sup>        | 2025         | 40,9    | 41,6      |
| Salaires mensuel brut médian (fr.)           | 2024         | 7 893   | 7 024     |
| <b>Emploi</b>                                |              |         |           |
| Nombre d'emplois total <sup>3</sup>          | 2023         | 360 173 | 4 379 510 |
| Emplois dans le secteur primaire (%)         | 2023         | 0,4     | 2,4       |
| Emplois dans le secteur secondaire (%)       | 2023         | 13,7    | 23,3      |
| Emplois dans le secteur tertiaire (%)        | 2023         | 85,9    | 74,3      |
| <b>Commerce extérieur</b>                    |              |         |           |
| Importations (million de fr.) <sup>4</sup>   | 2024         | 19 343  | 327 530   |
| Exportations (million de fr.) <sup>4</sup>   | 2024         | 30 435  | 393 834   |
| <b>Produit intérieur brut (PIB)</b>          |              |         |           |
| PIB total (million de fr.)                   | 2025         | 65 868  | 867 545   |
| PIB par habitant·e (fr.)                     | 2025         | 123 356 | 95 464    |
| <b>Construction</b>                          |              |         |           |
| Nombre de logements                          | Fin 2024     | 251 810 | 4 840 096 |
| Taux de logements vacants (%)                | Juin 2025    | 0,34    | 1,00      |
| <b>Hôtellerie</b>                            |              |         |           |
| Nombre de nuitées (millier)                  | 2025         | 3 851,5 | 43 930,1  |
| Taux net d'occupation des chambres (%)       | 2025         | 67,9    | 56,8      |
| <b>Voitures de tourisme</b>                  |              |         |           |
| Nombre de voitures de tourisme               | Sept. 2025   | 214 142 | 4 839 465 |
| Voitures pour 1 000 habitant·e·s             | Sept. 2025   | 400     | 535       |
| Voitures neuves mises en circulation         | 2025         | 11 605  | 232 602   |
| <b>Aide sociale économique</b>               |              |         |           |
| Bénéficiaires de l'aide sociale              | 2024         | 34 886  | 255 804   |
| Taux d'aide sociale (%) <sup>5</sup>         | 2024         | 6,7     | 2,9       |
| <b>Santé</b>                                 |              |         |           |
| Cabinets dentaires pour 100 000 hab.         | 2023         | 50      | 45        |
| Pharmacies pour 100 000 hab.                 | 2024         | 34      | 20        |
| Lits d'hôpitaux en service pour 100 000 hab. | 2023         | 468     | 423       |
| Places en EMS pour 1 000 hab. de 65 ans ou + | 2024         | 47      | 57        |
| Infirmières et infirmiers indépendants       | 2024         | 129     | 1 783     |
| <b>Elèves et étudiantes et étudiants</b>     |              |         |           |
| Effectif total <sup>7</sup>                  | 2024 / 25    | 96 526  | 1 467 898 |
| Scolarité obligatoire                        | 2024 / 25    | 65 654  | 1 031 606 |
| <b>Criminalité et droit pénal</b>            |              |         |           |
| Infractions aux lois fédérales <sup>8</sup>  | 2025         | 64 694  | 641 299   |
| Condammations d'adultes <sup>9</sup>         | 2025         | 10 548  | 111 962   |
| Condammations de personnes mineures          | 2024         | 1 334   | 23 077    |

<sup>1</sup> Personnes résidant en Suisse depuis 12 mois ou plus. <sup>2</sup> Durée normale du travail pratiquée hebdomadairement dans les entreprises, sans le secteur primaire. <sup>3</sup> Emplois exprimés en équivalent plein temps. Pour la Suisse, sans le secteur public international. <sup>4</sup> Or en barres, monnaies, métaux précieux, pierres gemmes, objets d'art et antiquités compris. <sup>5</sup> Rapport entre le nombre de bénéficiaires de l'aide sociale et la population résidante. <sup>6</sup> Taux pour 1 000 femmes résidentes en âge de procréer (15 à 44 ans). <sup>7</sup> Elèves et étudiant·e·s selon le lieu de formation. <sup>8</sup> Infractions à la loi sur la circulation routière non comprises. Pour la Suisse, sans les lois fédérales annexes. <sup>9</sup> Condammations pour crime ou délit.





Avec le soutien de:

