

N° 04 – MARS 2024

INFORMATIONS STATISTIQUES

BILAN ET ÉTAT DE LA POPULATION DU CANTON DE GENÈVE EN 2023

A fin décembre 2023, la population résidente totale du canton s'établit à 524 379 habitants. Les étrangers en représentent 41,6 %. En 2023, la population augmente de 6 577 personnes, soit + 1,3 % en une année. Cette variation est légèrement plus élevée que celle de 2022 (+ 1,1 %). En 2022, et dans une mesure moindre en 2023, la croissance a été dopée par l'immigration de civils fuyant la guerre en Ukraine et arrivant en Suisse avec un statut de protection provisoire (livret S). Ils peuvent ainsi séjourner provisoirement dans le canton tant que la situation ne s'améliore pas dans leur pays. En écartant ces personnes, l'augmentation serait de 1,2 % en 2023 et de 0,4 % en 2022.

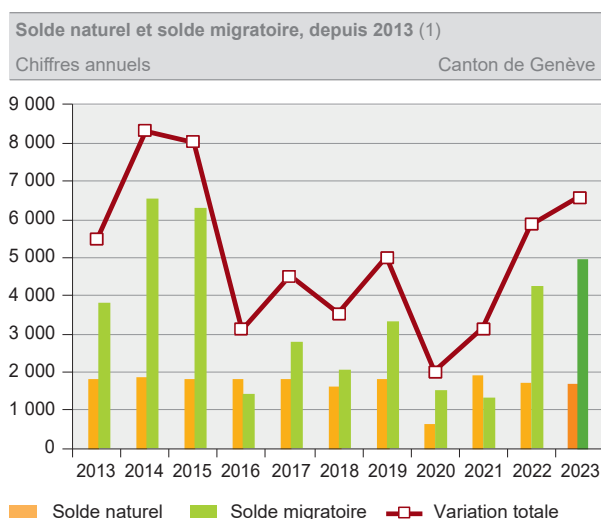
Bilan démographique selon l'origine, en 2023			
Chiffres annuels	Canton de Genève		
	Suisses	Etrangers	Total
Population en début d'année	303 737	214 065	517 802
<i>Mouvement naturel</i>			
Naissances	2 782	1 946	4 728
Décès	2 295	782	3 077
Solde naturel	487	1 164	1 651
<i>Mouvement migratoire extérieur (1)</i>			
Immigrés	4 566	20 176	24 742
Emigrés	7 004	12 812	19 816
Solde migratoire	- 2 438	7 364	4 926
Changement d'origine	4 502	- 4 502	-
Variation totale	2 551	4 026	6 577
Population en fin d'année	306 288	218 091	524 379

(1) Personnes en provenance ou à destination de l'extérieur du canton.

Source : OCSTAT - Statistique cantonale de la population

Par comparaison la hausse de la population sur la période 2017-2021 est de 0,7 % par an en moyenne.

En 2023, la relativement forte croissance de la population s'appuie sur une immigration soutenue (24 742 immigrés) et une émigration modérée (19 816 émigrés). Le solde migratoire (arrivées - départs) est donc largement positif (+ 4 926 personnes). Il explique 75 % de la hausse de la population. Le quart restant est dû au gain naturel (naissances - décès, + 1 651 personnes) plutôt élevé, même si le nombre de naissances recule pour la deuxième année consécutive et n'a jamais été aussi faible depuis 2012.



(1) Solde naturel : naissances - décès. Solde migratoire : immigrés - émigrés.

Source : OCSTAT - Statistique cantonale de la population

LA FORTE IMMIGRATION ET UNE ÉMIGRATION MODÉRÉE DOPENT LA CROISSANCE

L'année 2023 se caractérise par un gain migratoire élevé (+ 4 926 personnes) en raison d'une forte immigration et d'une émigration modérée.

Au total, 24 742 personnes sont arrivées de l'extérieur du canton (d'un autre canton suisse ou d'un autre pays) pour s'installer à Genève, soit un effectif supérieur à la moyenne 2018-2022 (22 423 par année). Ce sont majoritairement des personnes potentiellement actives puisque 54 % sont âgées de 20 à 39 ans et 22 % de 40 à 64 ans.

Même si leur nombre est moins élevé qu'en 2022 (20 176 contre 21 712), les immigrés étrangers sont largement majoritaires et représentent 82 % du total des immigrés en 2023. Les principaux motifs de séjour des immigrés étrangers sont, comme habituellement, l'exercice d'une activité lucrative pour 34 % d'entre eux, suivi par le regroupement familial (21 %), puis la formation et le perfectionnement professionnel (14 %).

En 2023, les 1 165 immigrés bénéficiant d'un livret S (3 888 en 2022) représentent 6 % de l'ensemble des immigrés étrangers. Ils sont principalement de nationalité ukrainienne ; 32 % d'entre eux sont mineurs, 57 % potentiellement actifs (âgés de 18 à 64 ans) et 10 % âgés de 65 ans ou plus. La part des femmes s'élève à 60 %. A noter que le livret S permet d'accéder à un emploi.

Immigrés selon l'origine et le type d'autorisation de résidence				
Chiffres annuels	Canton de Genève			
	Moyenne 2017-2021	2022	2023	Variation absolue 2023 / moy. 2017-2021
Immigrés	21 681	26 094	24 742	3 061
Suisses	4 789	4 382	4 566	- 223
Genevois	2 078	1 935	2 092	14
Confédérés	2 712	2 447	2 474	- 238
Etrangers	16 892	21 712	20 176	3 284
Courte durée < 12 mois (L)	2 249	2 220	2 210	- 39
Courte durée >= 12 mois (L)	25	13	15	- 10
Séjour (B)	11 510	11 676	12 787	1 277
Etablis (C)	869	851	807	- 62
Internationaux	1 818	2 197	2 228	410
Domaine de l'asile	421	867	964	543
Protection provisoire (permis S)	-	3 888	1 165	-

Source : OCSTAT - Statistique cantonale de la population

MOINS DE NAISSANCES POUR LA DEUXIÈME ANNÉE CONSÉCUTIVE

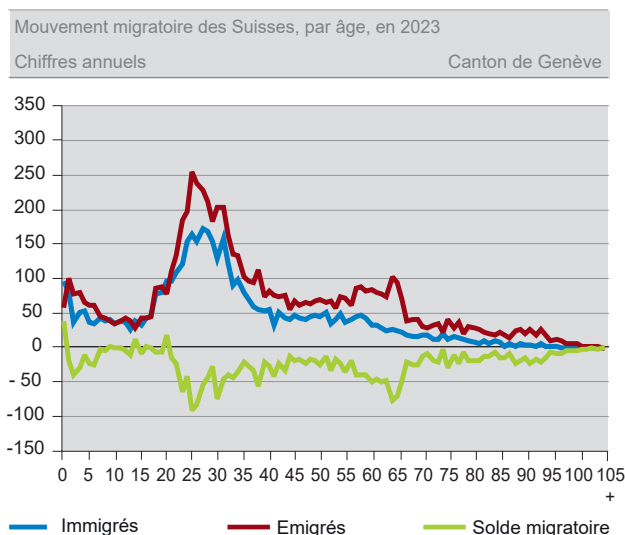
Après le rebond enregistré en 2021 (5 235 naissances), qui a en quelque sorte compensé le recul observé en 2020, année de la pandémie, le nombre de naissances est en baisse pour la deuxième année consécutive. En 2023, 4 728 bébés sont nés de femmes résidant dans le canton, un effectif qui n'a jamais été aussi bas depuis 2012. Comme le nombre de décès est également moins élevé que les années précédentes, le gain naturel est plutôt élevé : 1 651 personnes, soit un total supérieur à la moyenne 2018-2022 (1 488).

LA POPULATION SUISSE CROÎT À NOUVEAU GRÂCE AUX NATURALISATIONS

Entre fin 2019 et fin 2022, la population résidente suisse a diminué de quelques centaines de personnes en raison d'un solde migratoire négatif et de la chute du nombre de naturalisations due à l'entrée en vigueur, en 2018, de la nouvelle loi sur la nationalité, qui est plus contraignante pour l'obtention de la nationalité suisse. En 2023, la population de nationalité suisse s'oriente à la hausse (+ 2 551 personnes) et s'établit à 306 288 personnes. D'une part, le nombre de naturalisations repart à la hausse et atteint 4 502. D'autre part, le solde naturel des Suisses est positif (+ 487). Cela permet de compenser le solde migratoire des Suisses qui est largement négatif : - 2 438 personnes. L'effectif des Suisses qui quittent le canton est en effet toujours supérieur à celui des Suisses qui s'y installent.

Parmi les Suisses naturalisés, 62 % avaient une nationalité d'un pays de l'UE27/AELE, principalement de France, du Portugal, de l'Italie et de l'Espagne.

En 2023, 7 004 Suisses ont quitté le canton. Il s'agit essentiellement de personnes jeunes : 45 % d'entre elles sont âgées de 20 à 39 ans, avec un pic à 25 ans, qui peut représenter l'âge de la fin des études.



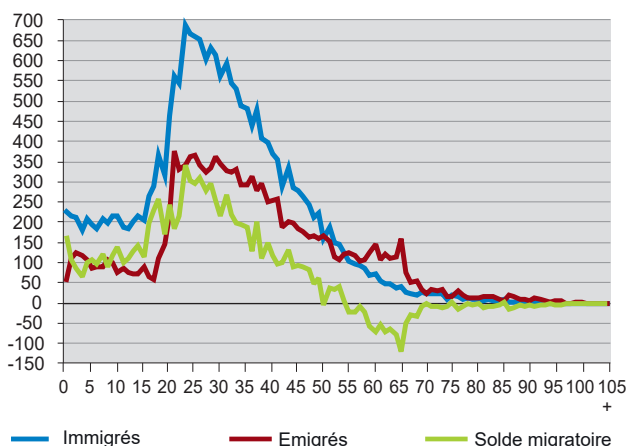
Source : OCSTAT - Statistique cantonale de la population

HAUSSE DE LA POPULATION RÉSIDANTE ÉTRANGÈRE

En 2023, la population résidente étrangère croît de 4 026 personnes, soit + 1,9 %. Cette hausse marquée s'explique principalement par un fort gain migratoire (+ 7 364). Le solde naturel est aussi positif (+ 1 164), mais pas particulièrement élevé. Au final, ces gains font plus que compenser les 4 502 étrangers devenus suisses par naturalisation. A fin 2023, la population étrangère s'établit à 218 091 personnes et représente 41,6 % de la population totale du canton.

Constitué à 57 % de personnes âgées de 25 à 50 ans, l'apport migratoire étranger augmente la population résidente du canton jeune et en âge de travailler.

Mouvement migratoire des étrangers, par âge, en 2023
Chiffres annuels Canton de Genève



Source : OCSTAT - Statistique cantonale de la population

Un peu plus de la moitié (58 %) de la population étrangère résidant dans le canton a une nationalité de l'UE27/AELE. La part des personnes originaires des autres pays européens est de 13 %, d'Asie de 10 %, d'Amérique et d'Afrique de 9 % chacune.

Les communautés étrangères qui ont le plus augmenté dans le canton en 2023 sont par ordre décroissant les suivantes : France (+ 1 042 personnes), Ukraine (+ 567), Espagne (+ 406) et Turquie (+ 403). A l'inverse celles qui ont le plus diminué sont les communautés suivantes : Portugal (- 683) et Royaume-Uni (- 207). En plus des personnes qui quittent le canton, ces reculs s'expliquent aussi par le jeu des naturalisations.

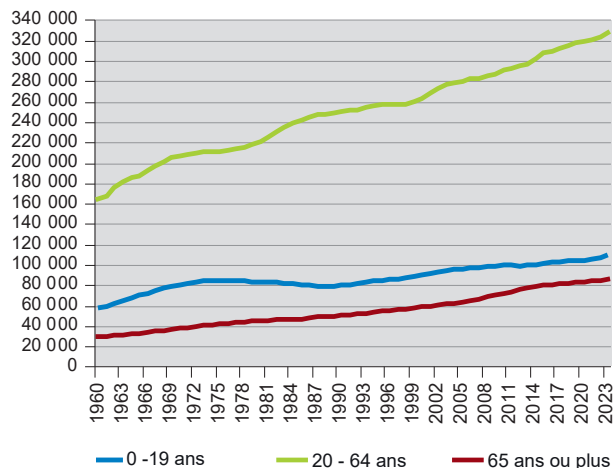
Fin 2023, comme c'est le cas depuis 2019, les ressortissants français forment la communauté étrangère la plus importante du canton, suivis des Portugais. Ces deux pays représentent conjointement près de 70 000 personnes. Au troisième rang vient la population de nationalité italienne, qui compte 20 950 personnes, suivie des ressortissants espagnols (16 440 personnes). La nationalité ukrainienne (5 070 habitants) occupe comme en 2022 le huitième rang des nationalités étrangères (34^e fin 2021) et se rapproche de la septième position tenue par la population de nationalité brésilienne (5 350 habitants).

L'EFFECTIF DES 65 ANS OU PLUS SE RAPPROCHE DE CELUI DES MOINS DE 20 ANS

Depuis 1960, la population résidante du canton âgée de 20 à 64 ans augmente sous l'effet d'une immigration essentiellement composée de personnes d'âge actif. Cette immigration, principalement étrangère, permet de ralentir le vieillissement de la structure de la population sans pour autant le stopper. En effet, l'effectif des personnes âgées de 65 ans ou plus progresse plus rapidement en raison de l'arrivée massive des générations du baby-boom à l'âge de la retraite et de l'augmentation de l'espérance de vie.

Par conséquent, l'effectif des 65 ans ou plus se rapproche de plus en plus de celui des moins de 20 ans : en 1960, les 65 ans ou plus étaient deux fois moins nombreux que les moins de 20 ans. En 2023, l'écart n'est plus d'un quart (26 %).

Population résidante selon le groupe d'âges, depuis 1960
Chiffres annuels Canton de Genève



Source : OCSTAT - Statistique cantonale de la population

En 2023, la population âgée de 80 ans ou plus progresse particulièrement (+ 3,6 %, soit près de 1 000 personnes en plus), comme c'est le cas chaque année depuis le début des années 2000, à l'exception de l'année 2020 qui a vu cette population baisser de 0,3 % en raison de la pandémie de Covid-19.

A fin 2023, 222 résidents du canton sont centenaires, dont 86 % de femmes.

ÉVOLUTION DANS LES COMMUNES

A fin 2023, 13 des 45 communes du canton comptent plus de 10 000 habitants¹. Elles regroupent 440 415 personnes, soit 84 % de la population du canton.

En 2023, treize communes perdent des habitants, principalement Carouge (- 94), Collex-Bossy (- 65), Confignon (- 36), Jussy (- 35) et Laconnex (- 33). A l'opposé, Lancy (+ 1 409 habitants) et la ville de Genève (+ 893) connaissent les plus fortes augmentations de population en raison notamment d'un nombre important de nouveaux logements.

Deux types de mouvements migratoires sont distingués dans les communes. Tout d'abord, les mouvements avec l'extérieur du canton (+ 4 926 personnes dans l'ensemble du canton) profitent majoritairement à la ville de Genève, qui gagne 2 770 habitants, et au Grand-Saconnex (+ 715). Ensuite, les mouvements intercommunaux, qui représentent, à l'intérieur du canton, les départs d'une commune pour une autre, font que la ville de Genève perd 2 636 habitants, Carouge 450 et le Grand-Saconnex 223. Parmi les communes qui en gagnent figurent Lancy (+ 967), Chêne-Bourg (+ 465), Chêne-Bougeries (+ 418) et Versoix (+ 407).

A titre d'exemple, le gain migratoire dû aux mouvements intercommunaux explique 69 % de l'augmentation de

¹ Par ordre de taille décroissant : Genève, Vernier, Lancy, Meyrin, Carouge, Onex, Thônex, Versoix, Chêne-Bougeries, Grand-Saconnex, Plan-les-Ouates, Veyrier et Bernex.

la population lancéenne, alors que, pour la population saconnésienne, ce sont les mouvements avec l'extérieur du canton qui provoquent un gain migratoire positif.

COMPLÉMENTS D'INFORMATION

Des compléments d'information dans le domaine de la population peuvent être consultés sur le site Internet de l'OCSTAT :

- Etat et évolution de la population (https://statistique.ge.ch/domaines/apercu.asp?dom=01_01)
- Migration et intégration (https://statistique.ge.ch/domaines/apercu.asp?dom=01_02)