

N° 08 – JUILLET 2024

## INFORMATIONS STATISTIQUES

### LE COMMERCE EXTÉRIEUR DU CANTON DE GENÈVE EN 2023

En 2023, les exportations de marchandises du canton de Genève atteignent un niveau historique de 23,239 milliards de francs (sans l'or en barres, les monnaies, les métaux précieux, les pierres gemmes, les objets d'art et les antiquités ; voir encadré page suivante). Par rapport à 2022, les exportations augmentent de 5,4 % en termes réels (après correction de l'effet prix), un rythme similaire à celui observé l'année précédente. Du côté des importations, elles se fixent à 11,567 milliards de francs, soit une valeur encore inférieure au record de 2019 (12,641 milliards de francs).

En comparaison avec 2022, les importations se renforcent légèrement (+ 2,2 %).

A l'échelon suisse, le commerce extérieur se replie dans les deux sens du trafic. Les exportations se montent à 274,107 milliards de francs et les importations à 225,854 milliards de francs. En termes réels, les exportations restent inchangées (0,0 %), tandis que les importations diminuent quelque peu (- 1,5 %). La balance commerciale de la Suisse boucle l'année 2023 avec un excédent commercial de 48,253 milliards de francs.

#### Exportations et importations en valeur, depuis 2020

Chiffres annuels

Canton de Genève / Suisse

	Exportations		Importations	
	Valeur brute, en million de francs	Variation annuelle, en termes réels, en %	Valeur brute, en million de francs	Variation annuelle, en termes réels, en %
<b>Genève</b>				
2020	15 953	- 19,3	9 251	- 28,4
2021	19 879	23,0	10 084	- 0,1
2022	22 339	4,7	11 593	0,1
2023	23 239	5,4	11 567	2,2
<b>Suisse (1)</b>				
2020	225 291	- 5,6	182 312	- 13,0
2021	259 780	13,8	201 319	1,2
2022	277 652	- 0,5	234 805	1,6
2023	274 107	0,0	225 854	- 1,5

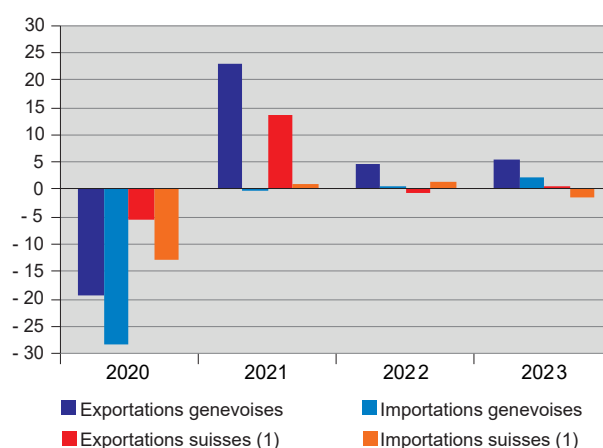
(1) Y compris la Principauté du Liechtenstein et les enclaves de Büsingen et de Campione d'Italia.

Source : OFDF - Statistique du commerce extérieur / OCSTAT

#### Variation annuelle de la valeur des exportations et des importations en termes réels, depuis 2020

En %

Canton de Genève / Suisse



(1) Y compris la Principauté du Liechtenstein et les enclaves de Büsingen et de Campione d'Italia.

Source : OFDF - Statistique du commerce extérieur / OCSTAT

Le commerce des métaux précieux, des pierres gemmes, des objets d'art et des antiquités porte sur des sommes considérables, sans pour autant générer une activité importante sur le plan de l'emploi. C'est pourquoi, dans le cadre de la présente analyse, sauf mention contraire, les chiffres ne tiennent pas compte de ce type de marchandises.

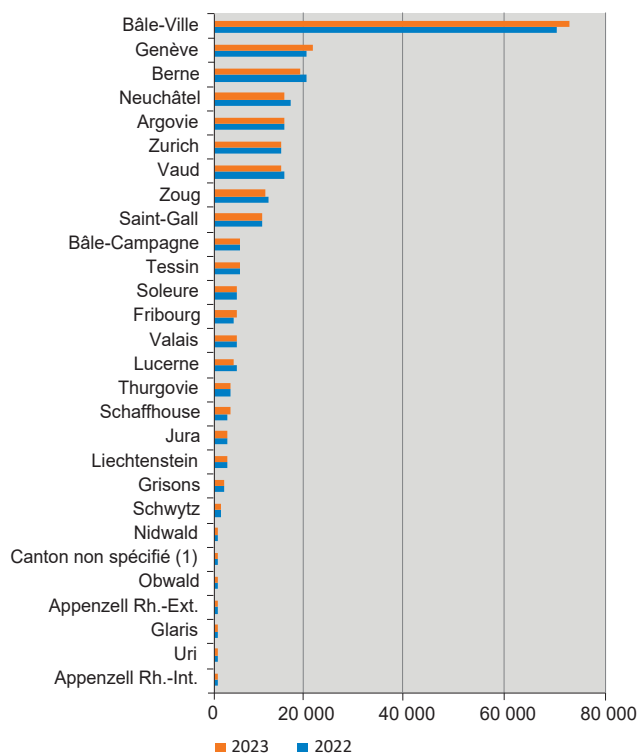
Dans cette analyse, les montants mentionnés sont exprimés en termes nominaux, tandis que les variations sont en termes réels.

## LES EXPORTATIONS PAR CANTON

En 2023, comme en 2022, Genève est le deuxième canton exportateur de Suisse. Ses exportations (23,239 milliards de francs) correspondent à 8 % du total national. Bâle-Ville est en tête avec 84,201 milliards de francs.

Parmi les principaux cantons exportateurs, seuls Bâle-Ville et Genève affichent des hausses par rapport à 2022, respectivement de 5,5 % et 5,4 %. A l'inverse, les exportations de Berne fléchissent de 5,5 % et celles de Neuchâtel – qui enregistre la plus forte baisse – de 9,2 %.

Exportations en valeur, par canton, en 2022 et 2023  
En million de francs Suisse



(1) Marchandises dont l'adresse de l'expéditeur n'est pas connue et qui n'ont ainsi pas pu être attribuées à un canton.

Source : OFDF - Statistique du commerce extérieur / OCSTAT

## LES EXPORTATIONS GENEVOISES PAR TYPE DE PRODUITS ET DESTINATION

A Genève, les trois principaux types de marchandises exportées sont l'horlogerie, la bijouterie et les produits chimiques. A eux trois, ils couvrent 90 % de la valeur totale des exportations du canton en 2023.

En 2023, les exportations d'horlogerie dépassent pour la première fois la barre des 13 milliards de francs, en augmentation de 2,1 % en un an. En revanche, celles de bijouterie et de produits chimiques faiblissent de manière sensible (respectivement - 11,3 % et - 19,2 %).

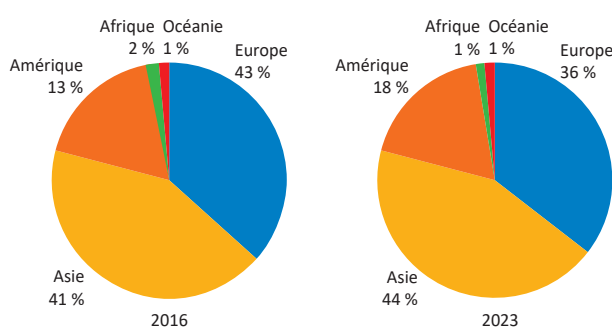
Exportations en valeur selon certains types de produits, en 2023

Chiffres annuels	Canton de Genève		
	Valeur brute, en million de francs	Répartition, en %	Variation annuelle réelle, en %
<b>Total</b>	<b>23 239</b>	<b>100</b>	<b>5,4</b>
Horlogerie	13 340	57	2,1
Bijouterie et articles d'usage en métaux précieux	5 475	24	- 11,3
Produits chimiques	2 198	9	- 19,2
Produits informatiques, électroniques et optiques	300	1	24,9
Produits et préparations pharmaceutiques	255	1	- 2,1
Equipements électriques	223	1	- 11,6
Véhicules et autres matériels de transport	221	1	0,8

Source : OFDF - Statistique du commerce extérieur / OCSTAT

Sur le plan géographique, depuis 2016 (année des premiers résultats comparables disponibles), les exportations par continent ont évolué de façon disparate. En 2016, l'Europe était le premier débouché des exportations genevoises. Elle en absorbait 43 %, contre 36 % en 2023. A l'opposé, les livraisons vers l'Asie ont gagné du terrain. En 2016, 41 % des exportations partaient vers ce continent. En 2023, cette part s'élève à 44 %. Depuis 2019, l'Asie est le plus important marché d'exportation du canton. Les envois vers l'Amérique ont également progressé, passant de 13 % en 2016 à 18 % en 2023.

Répartition des exportations en valeur selon le continent de destination, en 2016 et 2023  
En % Canton de Genève



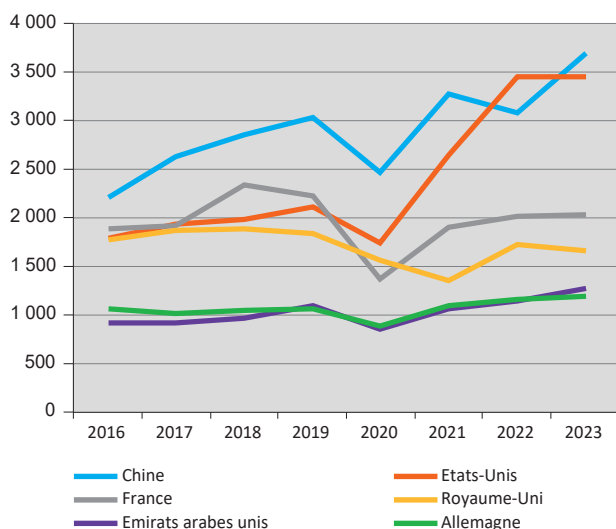
Source : OFDF - Statistique du commerce extérieur / OCSTAT

En termes de pays, la Chine redevient le premier destinataire des marchandises genevoises en 2023 avec un montant de 3,696 milliards de francs. Les Etats-Unis repassent au deuxième rang avec 3,456 milliards de francs. Quant à la France, elle conserve sa troisième place (2,031 milliards de francs).

Exportations en valeur selon les principaux pays de destination, depuis 2016

En million de francs

Canton de Genève



Source : OFDF - Statistique du commerce extérieur / OCSTAT

### QUELS SONT LES BIENS EXPORTÉS VERS LES TROIS PRINCIPAUX PARTENAIRES COMMERCIAUX ?

En 2023, sans surprise, l'horlogerie, la bijouterie et les produits chimiques sont les principales marchandises exportées vers la Chine, les Etats-Unis et la France. Les livraisons vers la Chine et les Etats-Unis concernent majoritairement l'horlogerie avec des parts respectivement de 55 % et 65 %. La bijouterie arrive ensuite avec des parts relativement importantes, tandis que les exportations de produits chimiques sont marginales. Pour la France, le constat est différent. Genève y expédie en premier lieu de la bijouterie (42 %). Viennent ensuite les envois d'horlogerie et de produits chimiques. Pour ces derniers, contrairement à la Chine et aux Etats-Unis, la part est importante.

### PARTS EN % DES BIENS EXPORTÉS VERS LES TROIS PRINCIPAUX PARTENAIRES COMMERCIAUX

#### Chine

Horlogerie	55 %
Bijouterie	39 %
Produits chimiques	1 %

#### Etats-Unis

Horlogerie	65 %
Bijouterie	22 %
Produits chimiques	5 %

#### France

Bijouterie	42 %
Horlogerie	24 %
Produits chimiques	18 %

### LES IMPORTATIONS PAR CANTON

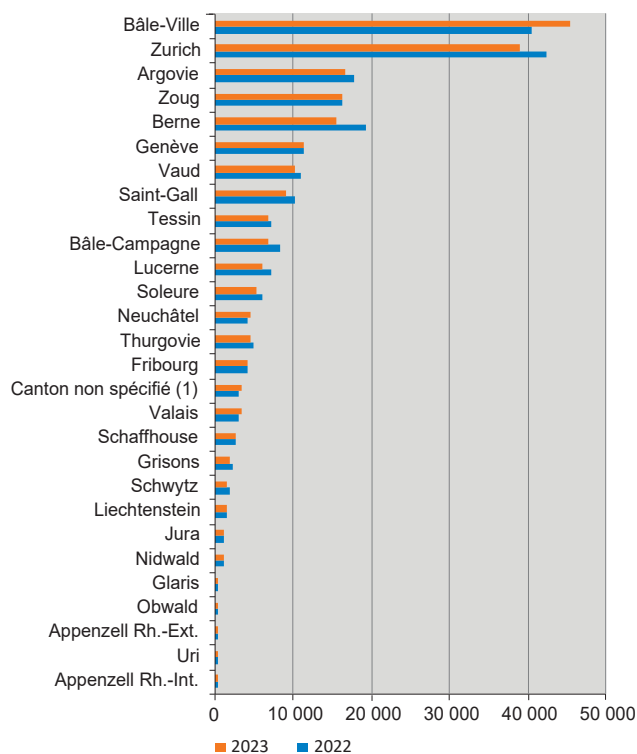
En 2023, les importations du canton de Genève représentent 5 % du total suisse. Genève occupe depuis 2017 le sixième rang des cantons importateurs derrière Bâle-Ville, Zurich, Argovie, Zoug et Berne.

Par rapport à 2022, les achats des principaux cantons importateurs ont évolué de manière contrastée. Berne et Zurich enregistrent des baisses (respectivement - 16,0 % et - 5,2 %), tandis que Genève et Bâle-Ville – qui arbore la plus forte croissance de tous les cantons de Suisse – s'inscrivent en hausse (respectivement + 2,2 % et + 15,4 %).

Importations en valeur, par canton, en 2022 et 2023

En million de francs

Suisse



(1) Marchandises dont l'adresse de l'importateur n'est pas connue et qui n'ont ainsi pas pu être attribuées à un canton.

Source : OFDF - Statistique du commerce extérieur / OCSTAT

### LES IMPORTATIONS GENEVOISES PAR TYPE DE PRODUITS ET PROVENANCE

En 2023, les importations de bijouterie représentent largement la plus grande part du total du canton (34 %). Leur valeur progresse de 3,1 % en une année.

Les importations d'horlogerie affichent une hausse de 4,1 %. En hausse de 76,4 %, les entrées de produits et préparations pharmaceutiques n'ont jamais été aussi élevées. A contrario, les arrivages de produits chimiques et ceux de produits informatiques, électroniques et optiques se sont contractés respectivement de 3,7 % et 5,2 % par rapport à 2022.

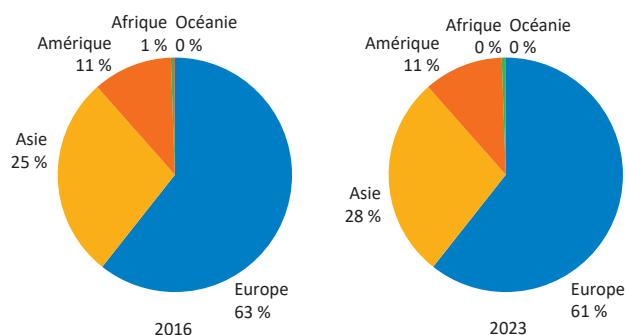
**Importations en valeur selon certains types de produits, en 2023**  
Chiffres annuels Canton de Genève

	Valeur brute, en million de francs	Répartition, en %	Variation annuelle réelle, en %
<b>Total</b>	<b>11 567</b>	<b>100</b>	<b>2,2</b>
Bijouterie et articles d'usage en métaux précieux	3 939	34	3,1
Produits chimiques	1 124	10	- 3,7
Horlogerie	943	8	4,1
Véhicules et autres matériels de transport	845	7	11,1
Produits et préparations pharmaceutiques	693	6	76,4
Produits de la cokéfaction et du raffinage	584	5	32,1
Produits informatiques, électroniques et optiques	545	5	- 5,2

Source : OFDF - Statistique du commerce extérieur / OCSTAT

La répartition des importations selon le continent de provenance s'est moins modifiée que celle des exportations entre 2016 et 2023. On observe également que la part de l'Europe s'est légèrement réduite, passant de 63 % à 61 %, au profit de l'Asie, 28 % contre 25 %.

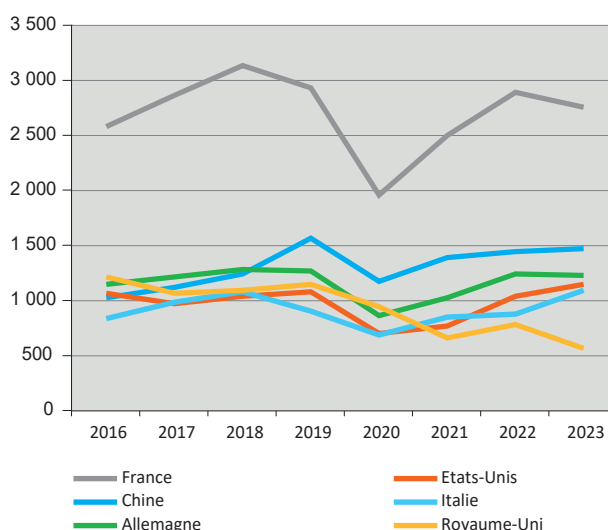
**Répartition des importations en valeur selon le continent de provenance, en 2016 et 2023**  
En % Canton de Genève



Source : OFDF - Statistique du commerce extérieur / OCSTAT

A l'échelon des pays, le trio de tête n'a pas changé depuis 2021. Avec près d'un quart du total (24 %), la France reste de loin le plus important marché d'approvisionnement du canton (2,764 milliards de francs en 2023). La Chine (1,466 milliard de francs) et l'Allemagne (1,223 milliard de francs) suivent en deuxième et troisième positions. Les importations en provenance des Etats-Unis et d'Italie atteignent leurs montants les plus élevés en 2023. A l'inverse, depuis 2016, les livraisons du Royaume-Uni n'ont jamais été aussi faibles

**Importations en valeur selon les principaux pays de provenance, depuis 2016**  
En million de francs Canton de Genève



Source : OFDF - Statistique du commerce extérieur / OCSTAT

**QUELS SONT LES BIENS IMPORTÉS DES TROIS PRINCIPAUX PARTENAIRES COMMERCIAUX?**

En 2023, le canton de Genève importe de France principalement de la bijouterie, des produits chimiques et des produits de la cokéfaction et du raffinage. Ces trois types de biens couvrent 57 % du total des importations en provenance de ce pays. Pour les importations de Chine, la bijouterie occupe également la première place, mais les produits informatiques, électroniques et optiques arrivent en deuxième, devant les produits chimiques. Cumulés, ces trois types de marchandises constituent 67 % des importations de Chine. L'Allemagne fournit au canton principalement des produits de la cokéfaction et du raffinage, puis de la bijouterie et de l'horlogerie. Ces trois types de marchandises représentent près de la moitié (48 %) des importations d'Allemagne.

**PARTS EN % DES BIENS IMPORTÉS DES TROIS PRINCIPAUX PARTENAIRES COMMERCIAUX**

Pays	Produit	Part (%)
France	Bijouterie	39 %
	Produits chimiques	12 %
	Produits de la cokéfaction et du raffinage	6 %
Chine	Bijouterie	43 %
	Produits informatiques, électroniques et optiques	15 %
	Produits chimiques	9 %
Allemagne	Produits de la cokéfaction et du raffinage	28 %
	Bijouterie	11 %
	Horlogerie	9 %

**COMPLÉMENTS D'INFORMATION:** [https://statistique.ge.ch/domaines/aperçu.asp?dom=06\\_05](https://statistique.ge.ch/domaines/aperçu.asp?dom=06_05)

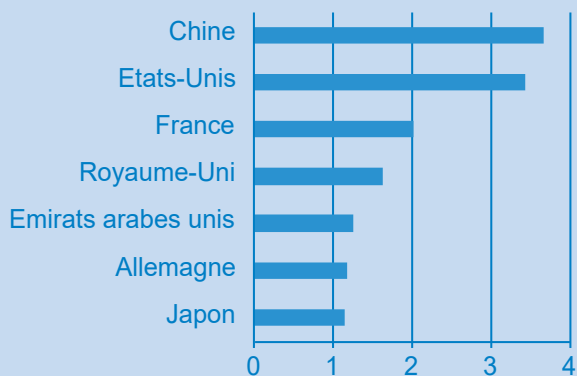
# Commerce extérieur genevois en 2023

Sans l'or en barres, les monnaies, les métaux précieux, les pierres gemmes, les objets d'art et les antiquités.

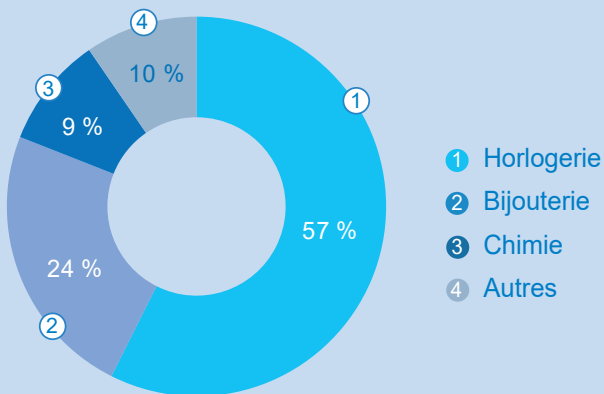
## EXPORTATIONS



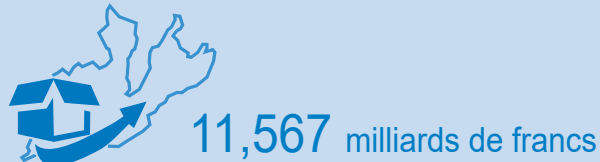
Principaux pays de **destination** (Mia francs)



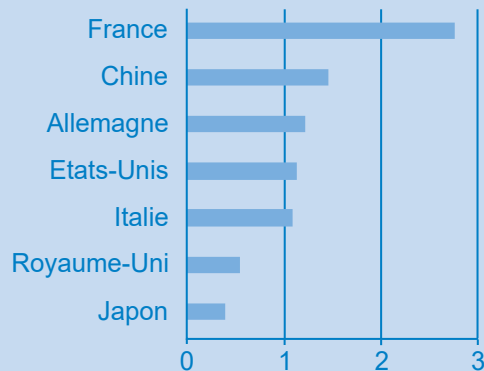
Principaux types de produits **exportés**



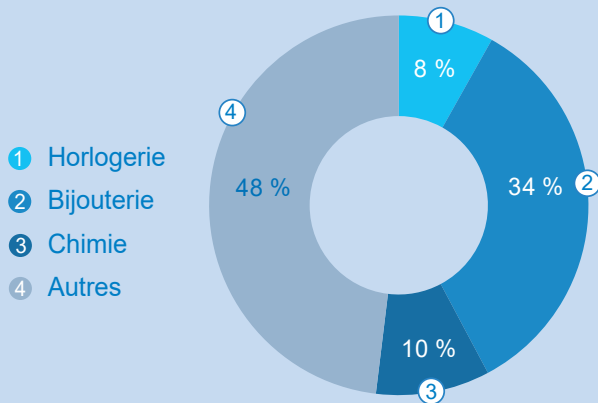
## IMPORTATIONS



Principaux pays de **provenance** (Mia francs)



Principaux types de produits **importés**



## Variation réelle du commerce extérieur entre 2022 et 2023

