

N° 03 – MARS 2023

INFORMATIONS STATISTIQUES

BILAN ET ÉTAT DE LA POPULATION DU CANTON DE GENÈVE EN 2022

A fin décembre 2022, la population résidante totale du canton s'établit à 517 802 habitants. Les étrangers en représentent 41,3 %. En 2022, la population augmente de 5 881 personnes, soit + 1,1 % en une année. Cette augmentation particulièrement forte s'explique par l'arrivée à Genève, comme dans les autres cantons suisses, d'un nombre important de civils qui ont fui la guerre en Ukraine : 3 900 personnes ayant obtenu un statut de protection provisoire (livret S) sont arrivées dans le canton. Ainsi, le nombre total d'immigrés est particulièrement élevé en 2022 (26 094).

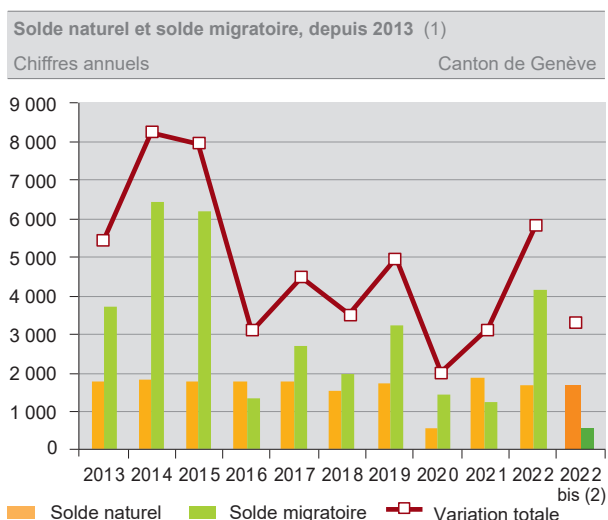
Bilan démographique selon l'origine, en 2022			
Chiffres annuels	Canton de Genève		
	Suisses	Etrangers	Total
Population en début d'année	304 144	207 777	511 921
<i>Mouvement naturel</i>			
Naissances	2 986	1 948	4 934
Décès	2 418	830	3 248
Solde naturel	568	1 118	1 686
<i>Mouvement migratoire extérieur (1)</i>			
Immigrés	4 382	21 712	26 094
Emigrés	8 337	13 562	21 899
Solde migratoire	- 3 955	8 150	4 195
Changement d'origine	2 980	- 2 980	-
Variation totale	- 407	6 288	5 881
Population en fin d'année	303 737	214 065	517 802

(1) Personnes en provenance ou à destination de l'extérieur du canton.

Source : OCSTAT - Statistique cantonale de la population

En soustrayant les 21 899 départs du canton au nombre d'arrivées, le solde migratoire est largement positif (+ 4 195 personnes). Il explique 71 % de la croissance de la population. Les 29 % restants le sont par le gain naturel (naissances - décès, + 1 686 personnes).

En écartant les personnes au bénéfice d'un livret S, l'augmentation de la population serait de 2 239 personnes, soit une hausse historiquement faible. En effet, depuis la fin des années 1990, seule l'année 2020, marquée par la pandémie de Covid-19, affiche une croissance inférieure (+ 2 009 personnes).



(1) Solde naturel : naissances - décès. Solde migratoire : immigrés - émigrés.
(2) Sans les permis S (réfugiés de guerre en provenance d'Ukraine).

Source : OCSTAT - Statistique cantonale de la population

SOLDE MIGRATOIRE DOPÉ PAR L'ARRIVÉE DES RÉFUGIÉS DE GUERRE UKRAINIENS

Généralement, le solde migratoire est corrélé à la conjoncture économique. Il est élevé en période de bonne conjoncture et bas en période de ralentissement économique. L'année 2022 montre que, ponctuellement, d'autres facteurs peuvent avoir un fort impact sur les migrations. Ainsi, en 2022, le solde migratoire est important en raison d'une immigration dopée par l'arrivée de réfugiés de guerre ukrainiens. Au total 26 094 personnes (dont 3 888 avec un livret S) sont arrivées de l'extérieur du canton (d'un autre canton suisse ou d'un autre pays) pour s'installer à Genève, soit un effectif supérieur à la moyenne 2016-2019 (21 987 par année). Un effectif aussi élevé n'a été observé que lors des années de bonne conjoncture.

L'immigration de personnes potentiellement actives âgées de 20 à 64 ans repart à la hausse en 2022, après deux années de ralentissement, qui coïncident avec le début de la pandémie de Covid-19, en 2020. Ce sont majoritairement de jeunes actifs qui arrivent, puisque 70 % des immigrés ont entre 20 et 39 ans.

L'immigration étrangère représente 83 % du total des immigrés. Les principaux motifs de séjour des immigrés étrangers sont, comme d'habitude, l'exercice d'une activité lucrative pour 28 % d'entre eux, suivi par le regroupement familial (17 %), puis la formation et le perfectionnement professionnel (12 %). Exceptionnellement, en 2022, s'ajoutent 18 % d'immigrés de nationalité principalement ukrainienne qui bénéficient d'une protection provisoire et sont titulaires d'un livret S. Ils peuvent ainsi séjourner provisoirement dans le canton tant que la situation ne s'améliore pas dans leur pays. Parmi ces 3 888 personnes, 29 % sont mineures, 61 % potentiellement actives (âgées de 18 à 64 ans) et 11 % âgées de 65 ans ou plus. Deux tiers sont des femmes. A noter que le livret S permet d'accéder à un emploi.

Immigrés selon l'origine et le type d'autorisation de résidence				
Chiffres annuels	Canton de Genève			
	moyenne 2016-2019		moyenne 2016-2019	
	2021	2022	Variation absolue 2022 / 2016-2019	
Immigrés	21 987	20 991	26 094	4 108
Suisses	4 824	4 720	4 382	- 442
Genevois	2 037	2 109	1 935	- 102
Confédérés	2 787	2 611	2 447	- 340
Etrangers	17 163	16 271	21 712	4 549
Courte durée < 12 mois (L)	2 619	1 753	2 220	- 399
Courte durée >= 12 mois (L)	29	17	13	- 16
Séjour (B)	11 467	11 112	11 676	210
Etablis (C)	830	866	851	21
Internationaux	1 576	2 122	2 197	621
Domaine de l'asile	643	401	867	225
Protection provisoire (permis S)	-	-	3 888	-

Source : OCSTAT - Statistique cantonale de la population

MOINS DE 5 000 NAISSANCES

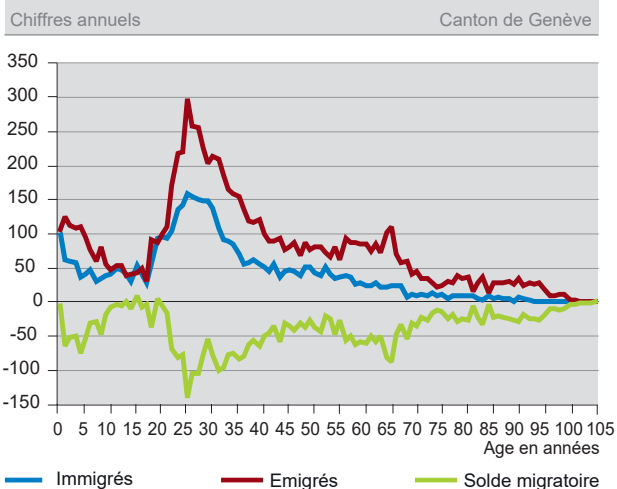
Le solde naturel est plus stable que le solde migratoire car il dépend beaucoup moins de la conjoncture ou de la situation géopolitique. En 2022, le gain naturel est de 1 686 personnes, légèrement au-dessous de celui enregistré en 2021 ainsi que durant les années précédant la pandémie. Cette légère baisse n'est pas due à la mortalité, qui fléchit légèrement par rapport à 2021, mais au recul du nombre de naissances. Avec 4 934 naissances, le seuil des 5 000 n'est pas atteint, comme en 2020 (5 100 en moyenne de 2016 à 2019).

LES SUISSES DE 20-39 ANS NOMBREUX À QUITTER LE CANTON

Depuis 1982, la population résidante de nationalité suisse progressait du fait du nombre important de naturalisations et du gain naturel, qui compensaient un solde migratoire clairement négatif. Or, à la suite de l'entrée en vigueur, en 2018, de la nouvelle loi sur la nationalité, qui est plus contraignante pour l'obtention de la nationalité suisse, le nombre de naturalisations diminue fortement à partir de 2020. En 2022, le nombre de naturalisations est de 2 980. Ajouté au solde naturel positif (+ 568), le nombre de naturalisations ne permet pas de compenser le solde migratoire qui est largement négatif cette année : - 3 955 personnes. Seule l'année 2007 a enregistré un solde migratoire d'une ampleur similaire (- 3 964). Les Suisses sont donc toujours plus nombreux à quitter le canton qu'à s'y installer. En 2022, la population de nationalité suisse diminue de 407 personnes pour s'établir à 303 737 personnes.

En 2022, 8 337 départs de Suisses ont été enregistrés. Il s'agit essentiellement de personnes jeunes : 44 % d'entre elles sont âgées de 20 à 39 ans, avec un pic à 26 ans, qui peut représenter l'âge de la fin des études. Parmi ces personnes, celles dont la destination est connue vont s'établir principalement dans le canton de Vaud (28 %) et en France (26 %). Pour la France, la moitié dit s'installer en France voisine, dans le département de l'Ain ou de la Haute-Savoie, et pour l'autre moitié, la destination précise n'est pas connue.

Mouvement migratoire des Suisses, par âge, en 2022

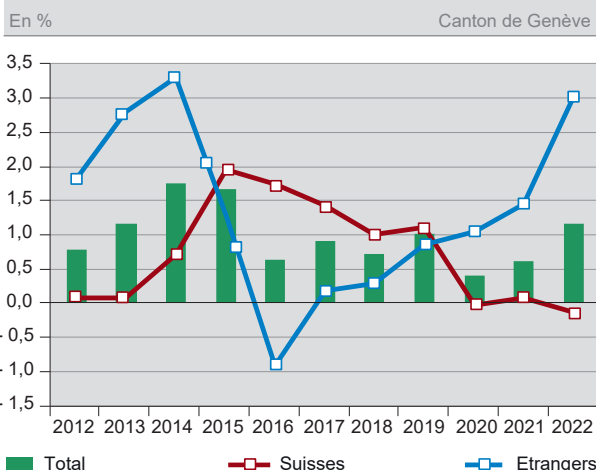


Source : OCSTAT - Statistique cantonale de la population

SIX ÉTRANGERS RÉSIDANTS SUR DIX SONT ORIGINAIRES DE L'UE27/AELE

En 2022, la population résidente étrangère croît de 6 288 personnes, soit + 3,0 % (plus du double qu'en 2021, + 1,4 %). Cette hausse s'explique par un gain migratoire fort (+ 8 150) et un solde naturel lui aussi positif (+ 1 118), mais en deçà de la moyenne 2015-2019 (1 327), en raison du recul du nombre de naissances. Au final, ces gains font plus que compenser les 2 980 étrangers devenus suisses. A fin 2022, la population étrangère s'établit à 214 065 personnes et représente 41,3 % de la population totale du canton

Accroissement de la population, selon l'origine, depuis 2012



Source : OCSTAT - Statistique cantonale de la population

Plus de la moitié (59 %) des étrangers résidant dans le canton sont originaires de l'UE27/AELE. Cette part diminue légèrement en 2022 (61 % en 2021) au profit de celle des « autres pays européens » (13 %, contre 11 % en 2021), en raison de la guerre en Ukraine. En effet, le nombre de résidents ukrainiens dans le canton passe de 936 à fin 2021 à 4 502 à fin 2022, soit une hausse de 3 566 personnes en une année. La nationalité ukrainienne occupe ainsi le huitième rang des nationalités étrangères (34^e fin 2021), juste après la population brésilienne (5 184 habitants).

Depuis 2019, les ressortissants français forment la communauté étrangère la plus importante du canton, suivis des Portugais. Ces deux pays représentent conjointement près de 70 000 personnes. Le nombre de Portugais est en constante diminution depuis 2015. Ils sont de moins en moins nombreux à immigrer dans le canton et de plus en plus à le quitter. Cela s'explique notamment par le fait que l'attractivité du Portugal progresse, avec une situation économique en amélioration et un taux de chômage en baisse. Au troisième rang vient la population de nationalité italienne, qui compte 20 800 personnes, suivie de l'espagnole (16 000 personnes) et de la kosovare (7 150 personnes).

Le nombre de ressortissants du Royaume-Uni diminue de nouveau en 2022, comme c'est le cas depuis 2015. Cette baisse s'explique davantage par le nombre important de naturalisations de Britanniques (128) que par le solde migratoire, qui est presque nul. A fin 2022, 6 429 Britanniques sont résidents du canton. Ils occupent le sixième rang, derrière la population kosovare.

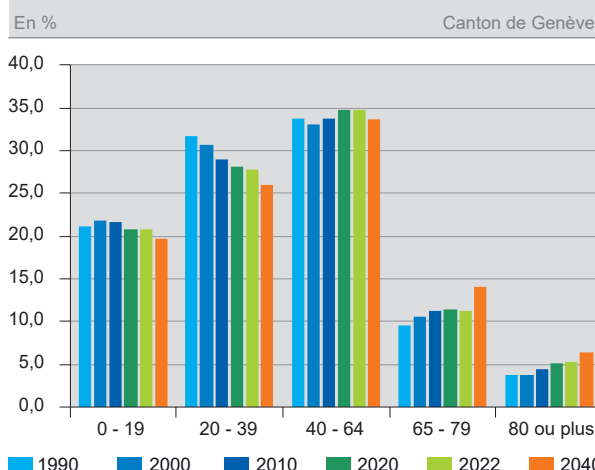
VEILLISSEMENT DE LA POPULATION DU CANTON

La structure de la population résidente du canton est vieillissante. Les personnes âgées d'au moins 65 ans représentent 16,6 % de la population fin 2022, soit 85 900 personnes, contre 13,4 % (51 500 personnes) fin 1990.

Selon le dernier exercice de projections démographiques, les résultats du scénario *moyen*¹ prévoient qu'en 2040 le groupe des 65 ans ou plus devrait atteindre 21,0 % de la population, soit 123 000 personnes.

Par rapport à fin 2021, la population âgée de 80 ans ou plus est celle qui a le plus progressé (+ 2,7 %), alors que celles des jeunes retraités (65-79 ans, + 0,4 %) et des jeunes potentiellement actifs (20-39 ans, + 0,7 %) ont le moins crû. A fin 2022, 193 résidents du canton ont franchi

Répartition de la population résidente par groupe d'âges, depuis 1990, et projections en 2040 (1)



(1) Selon les résultats du scénario moyen des projections de population 2021-2050.

Source : OCSTAT - Statistique cantonale de la population

¹ Le descriptif des scénarios est disponible dans la partie « méthodologie » : https://statistique.ge.ch/domaines/01/01_04/methodologie.asp

l'âge symbolique des 100 ans. L'immigration, essentiellement composée de personnes potentiellement actives, permet de ralentir le vieillissement de la structure de la population sans pour autant le stopper.

ÉVOLUTION DANS LES COMMUNES

A fin 2022, 13 des 45 communes du canton comptent plus de 10 000 habitants². Elles groupent 435 014 personnes, soit 84 % de la population du canton.

En 2022, neuf communes perdent des habitants, principalement Onex (- 39), Chancy (- 34) et Carouge (- 33). A l'opposé, Thônex (+ 1 364 habitants) et Vernier (+1 298) connaissent les plus fortes augmentations.

Deux types de mouvements migratoires sont distingués dans les communes. Tout d'abord, les mouvements avec l'extérieur du canton (+ 4 195 personnes dans l'ensemble du canton) profitent majoritairement à la ville de Genève, qui gagne 1 953 habitants, et à Vernier (+ 882). Ensuite, les mouvements intercommunaux, qui représentent, à l'intérieur du canton, les départs d'une commune pour une autre, font que la ville de Genève perd 2 462 habitants et Carouge 345. Parmi les communes qui en gagnent figurent Thônex (+ 1 003), Bellevue (+ 434) et Lancy (+ 348).

A titre d'exemple, les mouvements intercommunaux expliquent trois quarts de l'augmentation de la population thônésienne, alors que, pour la population verniolane, ce sont les mouvements avec l'extérieur du canton qui priment (68 %).

LE CAP DES 100 000 ÉTRANGERS FRANCHI EN VILLE DE GENÈVE

La population de nationalité étrangère de la ville de Genève a franchi la barre des 100 000 personnes à fin septembre 2022. A fin décembre, parmi les 204 946 habitants de la ville, 100 832 sont étrangers. Trois quarts d'entre eux sont des personnes potentiellement actives (âgées de 18 à 64 ans), 15 % sont mineures et 10 % sont âgées de 65 ans ou plus. Les principaux pays représentés sont : la France (19 %), le Portugal (12 %), l'Italie (10 %) et l'Espagne (8 %). Près de la moitié des étrangers du canton (47 %) habitent donc en ville de Genève.

² Par ordre de taille décroissant : Genève, Vernier, Lancy, Meyrin, Carouge, Onex, Thônex, Versoix, Chêne-Bougeries, Grand-Saconnex, Plan-les-Ouates, Veyrier et Bernex.

COMPLÉMENTS D'INFORMATION

Des compléments d'information dans le domaine de la population peuvent être consultés sur le site Internet de l'OCSTAT :

- Etat et évolution de la population (https://statistique.ge.ch/domaines/aperçu.asp?dom=01_01)
- Migration et intégration (https://statistique.ge.ch/domaines/aperçu.asp?dom=01_02)
- Evolution future de la population (https://statistique.ge.ch/domaines/01/01_04/tableaux.asp)