

N° 69 – OCTOBRE 2022 – COMMUNICATIONS STATISTIQUES

RELIGION ET SPIRITUALITÉ DANS LE CANTON DE GENÈVE EN 2019



REPUBLIQUE
ET CANTON
DE GENÈVE

POST TENEBRAS LUX

IMPRESSUM

ÉDITION

Office cantonal de la statistique (OCSTAT) Genève

RESPONSABLE DE LA PUBLICATION

Hervé Montfort, directeur

RÉDACTION

Didier Benetti

COMPOSITION ET MISE EN PAGE

Stéphanie Bisso

ISSN

1422 - 4585

RENSEIGNEMENTS

Tél. +41 22 388 75 00

statistique@etat.ge.ch • <https://statistique.ge.ch>

CHARTE DE LA STATISTIQUE PUBLIQUE DE LA SUISSE

L'OCSTAT s'est engagé à respecter la charte dans la conduite de ses activités statistiques.

LÉGENDE DES SIGNES

- valeur nulle
- 0 valeur inférieure à la moitié de la dernière position décimale retenue
- . . . donnée inconnue
- /// aucune donnée ne peut correspondre à la définition
- () l'information ne peut être communiquée pour des raisons tenant à la protection des données
- [] valeur peu significative
- e valeur estimée
- p donnée provisoire
- r donnée révisée

© OCSTAT, Genève 2022. Utilisation des résultats autorisée avec mention de la source.

RELIGION ET SPIRITUALITÉ DANS LE CANTON DE GENÈVE EN 2019

SOMMAIRE

1. Appartenance religieuse	4
2. Pratiques religieuses et spirituelles	6
2.1. Fréquentation des services religieux collectifs	6
2.2. Prière	6
2.3. Méditation	7
2.4. Autres pratiques spirituelles	8
3. Religion et croyances	9
3.1. Religiosité et croyance en dieu ou en une force supérieure	9
3.2. Croyances métaphysiques, scientifiques et matérialistes	10

1. APPARTENANCE RELIGIEUSE

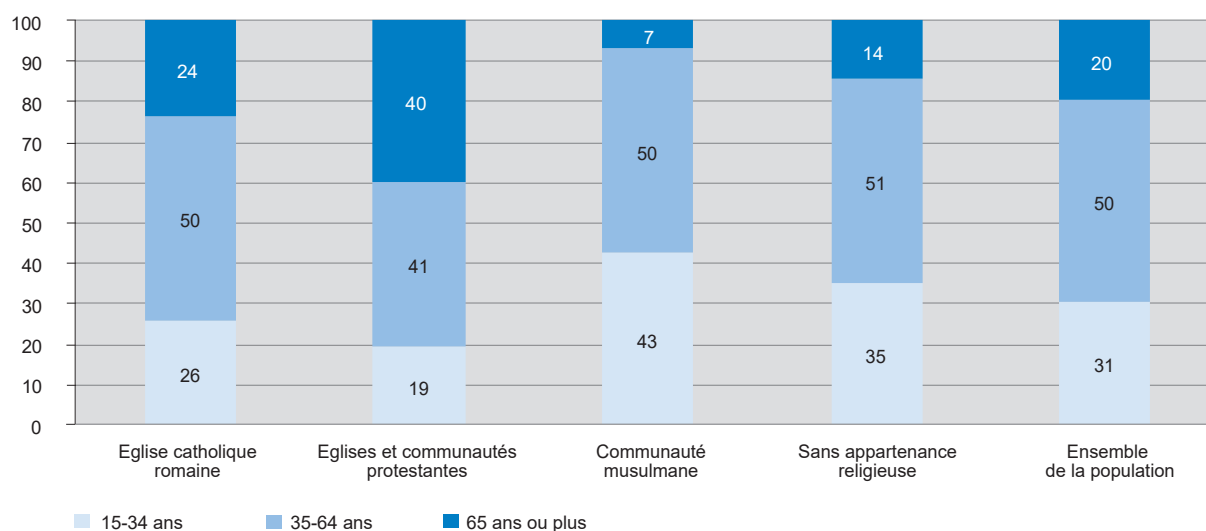
A la question « de quelle Eglise ou de quelle communauté religieuse faites-vous partie ? », 43 % de la population résidante permanente du canton de Genève âgée de 15 ans ou plus répond « aucune », en moyenne sur la période 2016-2020. Un tiers (32 %) affirme appartenir à l'Eglise catholique romaine. Suivent, de loin, les personnes mentionnant faire partie des Eglises et communautés protestantes (9 %), de la communauté musulmane (6 %) et des autres communautés chrétiennes (6 %). Le solde se constitue des personnes appartenant à d'autres communautés religieuses (2 %, dont 1 % pour la communauté juive) ou laissant la question sans réponse (2 %).

Les hommes se déclarent plus souvent sans appartenance religieuse que les femmes (respectivement 45 % et 41%). De même, parmi les plus jeunes, la part des sans appartenance religieuse est plus élevée que parmi les personnes plus âgées.

Parmi les personnes appartenant à une communauté religieuse, la structure en termes d'âges diffère. Ainsi, les musulmans sont relativement jeunes, en particulier par rapport aux protestants.

Parmi les personnes de nationalité suisse, 45 % se disent sans appartenance religieuse et 29 % déclarent appartenir à l'Eglise catholique romaine, alors que, parmi les étrangers, il y a presque autant de personnes sans appartenance religieuse (39 %) que de personnes faisant partie de l'Eglise catholique romaine (36 %). En troisième position, arrivent les Eglises et communautés protestantes pour les Suisses (12 %) et la communauté musulmane pour les étrangers (9 %).

Principales appartenances religieuses selon le groupe d'âges, de 2016 à 2020 (1) G 01
Répartition en % Canton de Genève



(1) Les résultats sont basés sur le cumul de cinq relevés structurels annuels consécutifs.

Source : OFS / OCSTAT - Relevé structurel

Statistiques sur la religion et la spiritualité

Les informations sur la religion et la spiritualité sont issues de deux enquêtes par échantillonnage réalisées par l'Office fédéral de la statistique.

- 1) Le relevé structurel est une enquête annuelle qui porte sur quelque 20 000 résidents du canton de Genève âgés de 15 ans ou plus. Dans cette publication, la répartition selon l'appartenance religieuse est issue de cette source.
- 2) L'enquête sur la langue, la religion et la culture (ELRC), dont la première édition a eu lieu en 2014, est réalisée tous les cinq ans. Au cours de l'année 2019, environ 1 700 résidents du canton de Genève âgés de 15 ans ou plus y ont participé. L'ELRC fournit des informations détaillées sur les croyances et les pratiques religieuses et spirituelles. Le nombre relativement faible d'observations ne permet toute fois pas d'obtenir des résultats détaillés, par exemple pour toutes les communautés religieuses ou pour des catégories de population réduites.

2. PRATIQUES RELIGIEUSES ET SPIRITUELLES

2.1. Fréquentation des services religieux collectifs

En 2019, 16 % de la population genevoise âgée de 15 ans ou plus fréquente de manière régulière un service religieux collectif (au moins une fois par mois). Les pratiquants irréguliers (entre 1 et 11 fois par année) sont 37 %. A l'autre extrême, 47 % des personnes ne fréquentent jamais de services religieux. Précisons que la plupart des personnes qui se rendent à des services religieux entre 1 et 5 fois par année le font dans un but social, par exemple à l'occasion d'un mariage ou d'un enterrement.

Les femmes ont une légère propension à être plus souvent pratiquantes régulières que les hommes (respectivement 18 % et 15 %). Les parts de pratiquants irréguliers ou de non-pratiquants sont quant à elles équivalentes.

Aucun écart significatif n'est observé selon la tranche d'âges pour les trois catégories de pratiquants.

Parmi les trois principales religions représentées dans le canton, les musulmans se distinguent par rapport aux catholiques-romains et aux protestants par leur part plus

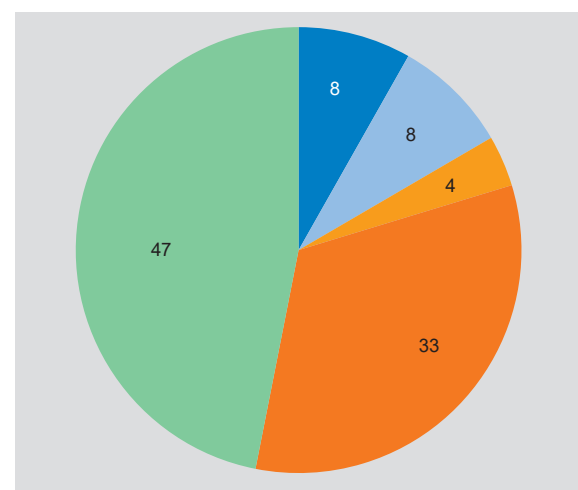
élevée de personnes ne fréquentant pas de service religieux collectif (35 % pour les deux religions chrétiennes et 52 % pour les musulmans). Cependant, quand ils pratiquent, les musulmans sont plus souvent réguliers (50 % de réguliers et 50 % d'irréguliers), alors que les parts sont respectivement de 30 % et 70 % pour les pratiquants catholiques-romains et de 41 % et 59 % pour les pratiquants protestants.

2.2. Prière

Autre indicateur de religiosité, la prière est, en 2019, pratiquée par 21 % de la population genevoise de manière quotidienne et par 25 % à une fréquence plus épisodique. Une majorité de personnes déclarent ne jamais prier (54 %).

La part des hommes déclarant ne jamais prier est plus élevée que celle des femmes (respectivement 60 % et 48 %), tandis que, à l'inverse, 26 % des femmes prient quotidiennement, contre 15 % des hommes. L'écart entre les sexes est ainsi plus marqué en matière de prière que pour la fréquentation des services religieux collectifs.

Fréquentation des services religieux collectifs, en 2019 G 02
En % Canton de Genève



Pratiquants réguliers

- Une fois par semaine ou plus
- Au moins une fois par mois

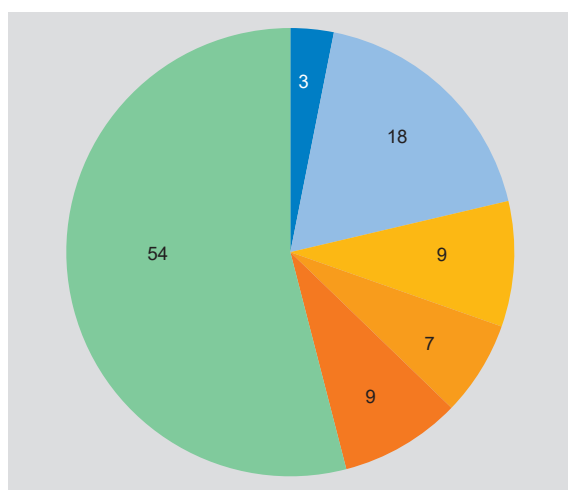
Pratiquants irréguliers

- Entre 6 et 11 fois par année
- Entre 1 et 5 fois par année

Non-pratiquants

- Jamais

Fréquence de la prière, en 2019 G 03
En % Canton de Genève



Quotidiennement

- Plusieurs fois par jour
- Tous les jours ou presque

Episodiement

- Au moins une fois par semaine
- Entre une fois par semaine et une fois par mois
- Moins souvent

Jamais

- Jamais

Source : OFS / OCSTAT - Enquête sur la langue, la religion et la culture

Source : OFS / OCSTAT - Enquête sur la langue, la religion et la culture

Par ailleurs, alors que l'âge ne joue pas de rôle dans la fréquentation des services religieux collectifs, la pratique de la prière augmente avec l'âge. Si 14 % des personnes âgées de 15 à 34 ans prient quotidiennement, la part monte à 27 % pour les 65 ans ou plus. Toutefois, même parmi les plus âgés, une majorité de personnes continuent à déclarer ne jamais prier (51 % des 65 ans ou plus).

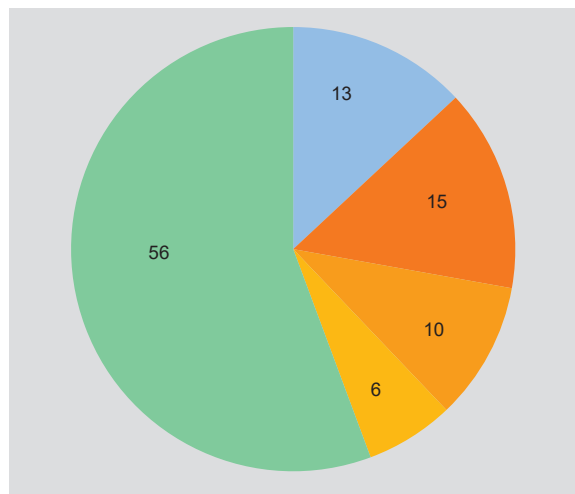
Parmi les trois principales religions représentées dans le canton, les musulmans se distinguent par une part de personnes priant sur une base quotidienne plus élevée que les catholiques-romains et les protestants (respectivement 38 %, 23 % et 28 %). Dans le même temps, la part des personnes ne priant jamais est également plus importante parmi les musulmans (47 %, contre 42 % pour les deux religions chrétiennes).

2.3. Méditation

En 2019, 13 % de la population genevoise âgée de 15 ans ou plus médite de manière quotidienne (presque tous les jours ou plus souvent) et 31 % à une fréquence plus épisodique. Les 56 % restants déclarent ne jamais méditer, soit une part équivalente à celle des personnes déclarant ne jamais prier.

Comme la prière, la méditation est un peu plus fréquente parmi les femmes que parmi les hommes, même si l'écart est moins marqué : elles sont 47 % à la pratiquer, contre 41 % des hommes.

Fréquence de la méditation, en 2019 G 04
En % Canton de Genève

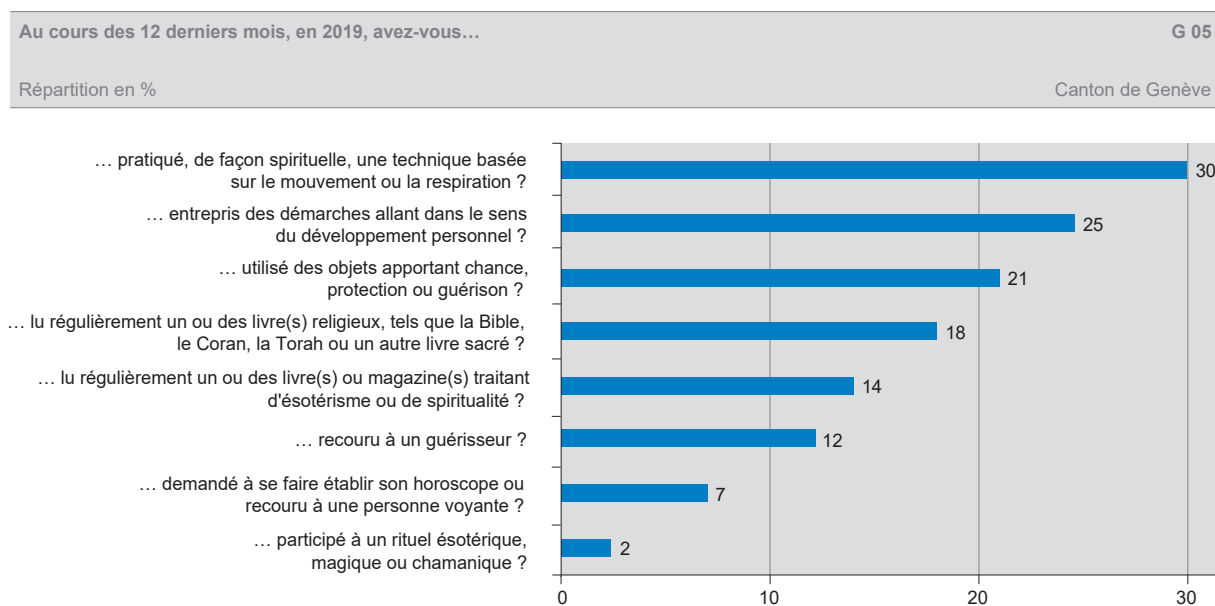


- (Presque) tous les jours ou plus souvent
- Au moins une fois par semaine
- Au moins une fois par mois
- Moins souvent
- Jamais

Source : OFS / OCSTAT - Enquête sur la langue, la religion et la culture

2.4. Autres pratiques spirituelles

D'autres formes de pratiques individuelles permettent d'avoir un aperçu des démarches spirituelles de la population. Ainsi, 30 % de la population pratique de façon spirituelle une technique basée sur le mouvement ou la respiration, telle que le yoga, le tai-chi ou le qi gong. Les démarches allant dans le sens du développement personnel sont également courantes (25 % des personnes).



Source : OFS / OCSTAT - Enquête sur la langue, la religion et la culture

3. RELIGION ET CROYANCES

3.1. Religiosité et croyance en dieu ou en une force supérieure

En 2019, 69 % des personnes se déclarent non religieuses et, à l'inverse, 31 % des personnes se considèrent comme religieuses.

La religiosité ne signifie pas forcément la croyance en dieu. Si 38 % des personnes déclarent croire en un dieu unique et 2 % en plusieurs dieux, 25 % penchent pour une sorte de puissance supérieure qui n'est ni un ni plusieurs dieux. Parmi les sceptiques, l'agnosticisme (je ne sais pas si un dieu unique ou plusieurs dieux existent et je ne crois pas qu'on puisse le savoir) groupe 20 % de la population et l'athéisme (ne pas croire à l'existence d'une divinité ou d'une puissance supérieure) 15 %.

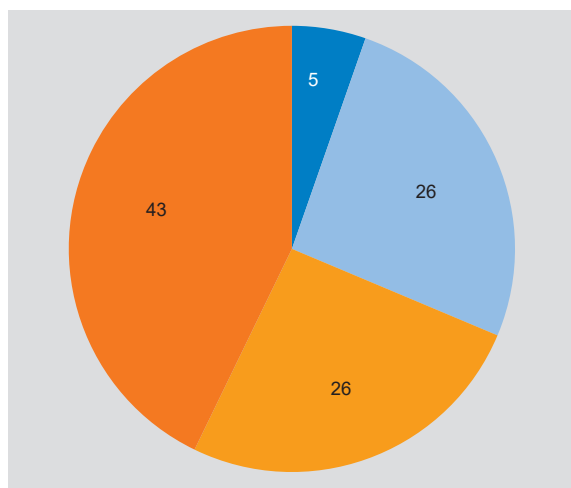
Etre catholique ou protestant n'implique pas forcément la croyance en un dieu unique. Si 46 % des catholiques-romains et 44 % des protestants croient en un dieu unique, la croyance en une sorte de puissance supérieure qui n'est ni un ni plusieurs dieux attire en effet 24 % des premiers et 29 % des seconds. Par ailleurs, 19 % des catholiques-romains et des protestants affirment être agnostiques. Parmi les musulmans, 86 % croient en un dieu unique, une part nettement supérieure aux catholiques-romains et aux protestants.

Parmi les personnes sans appartenance religieuse, 30 % croient en une sorte de puissance supérieure et 26 % se déclarent agnostiques.

Sentiment de religiosité, en 2019
En %

G 06

Canton de Genève



- Très religieux
- Plutôt religieux
- Plutôt pas religieux
- Pas du tout religieux

Source : OFS / OCSTAT - Enquête sur la langue, la religion et la culture

3.2. Croyances métaphysiques, scientifiques et matérialistes

Parmi les huit postulats proposés dans le cadre de l'ELRC, six ont trait à des croyances que l'on peut qualifier de métaphysiques. Les avis sont en général contrastés. Par exemple, 21 % de la population genevoise âgée de 15 ans ou plus est « tout à fait d'accord » avec la *croyance d'une vie après la mort*, alors que 18 % n'est « pas du tout d'accord ». Les avis sont tout aussi contrastés avec les croyances voisines selon lesquelles des *anges ou des êtres surnaturels veillent sur nous* ou qu'*une force supérieure guide notre destinée*. Bien qu'ils recueillent une plus grande part d'avis favorables (cumul des réponses « tout à fait d'accord » et « plutôt d'accord ») que défavorables, aucun de ces trois postulats n'atteint la majorité de la population.

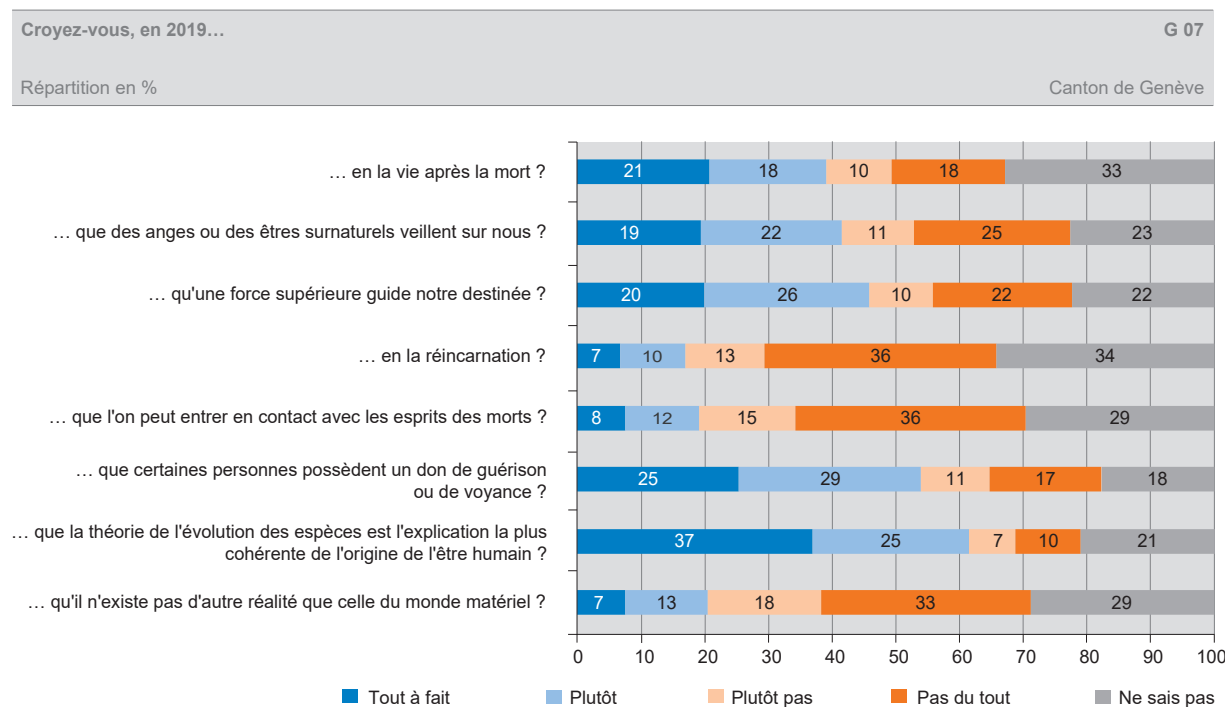
La thématique de la *réincarnation* est celle qui suscite le moins d'adhésion avec 17 % de personnes « plutôt » ou « tout à fait » d'accord, contre 49 % de personnes en désaccord. A noter que la part des personnes déclarant ne pas savoir est la plus élevée des huit postulats (34 %).

L'idée que l'on peut entrer en contact avec les esprits des morts est rejetée par une courte majorité de personnes (51 %), tandis que 20 % y souscrivent.

En fin de compte, le seul postulat qui recueille une majorité d'avis favorables (54 %) est que *certaines personnes possèdent un don de guérison ou de voyance*.

En matière de croyance scientifique, 62 % des personnes sont d'accord que la *théorie de l'évolution des espèces est l'explication la plus cohérente de l'origine de l'être humain*, tandis que 17 % la rejettent.

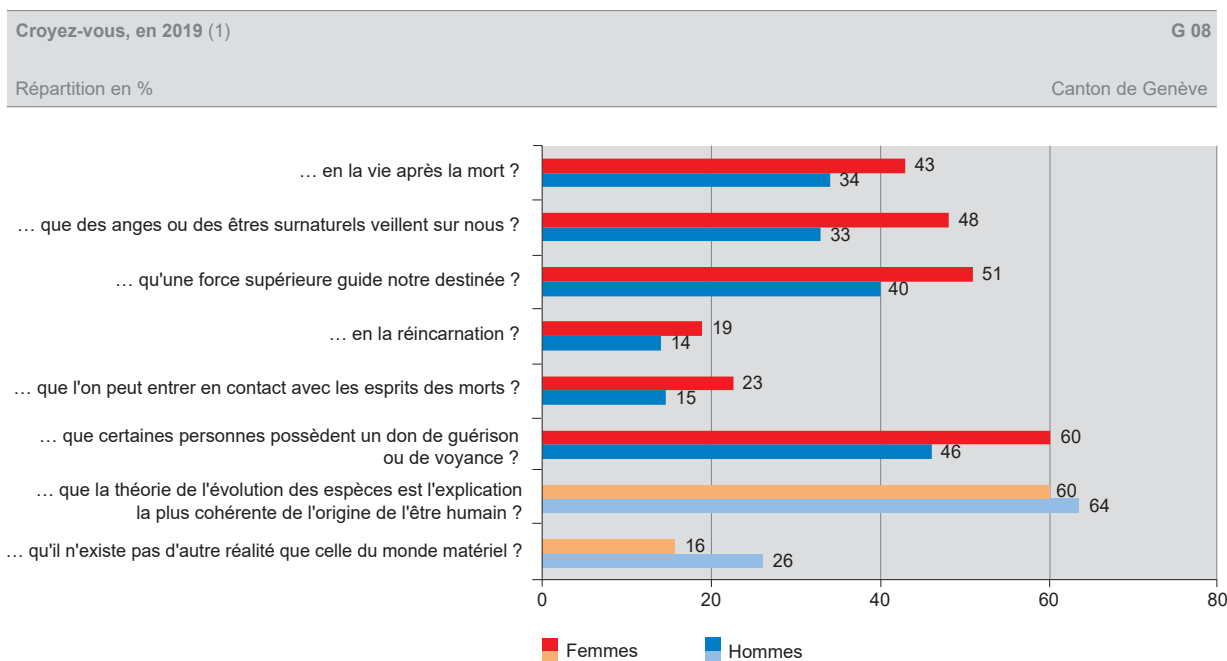
Pour ce qui est des croyances matérialistes, 20 % des personnes sont d'avis qu'*il n'existe pas d'autre réalité que celle du monde matériel*, alors que 51 % sont d'un avis contraire.



Source : OFS / OCSTAT - Enquête sur la langue, la religion et la culture

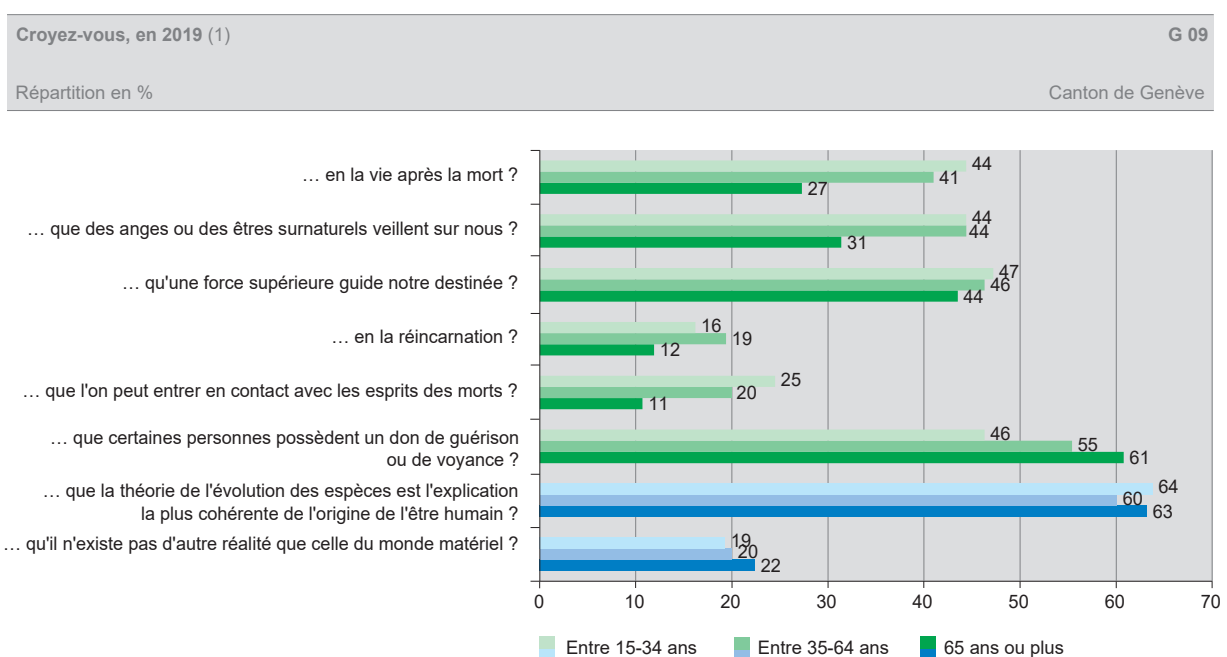
Les femmes sont plus enclines à souscrire aux croyances métaphysiques proposées que les hommes, alors que c'est l'inverse pour les croyances scientifique et matérialiste.

Par ailleurs, les moins de 65 ans soutiennent plus fréquemment les croyances métaphysiques proposées que les personnes plus âgées. Pour les deux croyances scientifique et matérialiste, les écarts sont faibles.



(1) Regroupement des avis « plutôt » et « tout à fait » d'accord.

Source : OFS / OCSTAT - Enquête sur la langue, la religion et la culture



(1) Regroupement des avis « plutôt » et « tout à fait » d'accord.

Source : OFS / OCSTAT - Enquête sur la langue, la religion et la culture

NUMÉROS PARUS

- 2013 46 La construction dans le canton de Genève
50 ans d'observation statistique
- 47 Mixité sociale et niveau de revenus dans le canton de Genève
- 2014 48 Les ménages dans le canton de Genève
Résultats du relevé structurel 2011
- 49 Revenu et fortune à l'âge de la retraite
Données fiscales sur les personnes physiques imposées au barème ordinaire 2010
- 2015 50 Les Genevois et leur santé
Enquête suisse sur la santé (ESS), résultats comparés 1992 - 2012
- 2016 51 Conditions d'habitation en 2011 - 2013
- 52 La participation des étrangers aux élections communales de 2007 à 2015
- 53 Projections démographiques pour le canton de Genève
Population résidante de 2016 à 2040
- 54 Enquêtes sur les familles et les générations 2013
- 2017 55 Population du canton de Genève selon l'origine et le statut migratoire
Résultat 2012-2014 et évolution depuis 1960
- 2018 56 Le profil des genevois naturalisés
- 2019 57 Projection du nombre de ménages et de logements dans le canton de Genève jusqu'en 2040
- 58 Les binationaux dans le canton de Genève
Résultats 2014-2016
- 59 La mobilité des habitants du canton de Genève
Résultats des microrecensements mobilité et transports (MRMT) 2000 à 2015
- 60 Revenu et fortune des ménages genevois
Résultats 2014-2015
- 2020 61 Le travail à temps partiel dans le canton de Genève
Comparaison entre hommes et femmes
- 62 Transactions immobilières dans le canton de Genève de 1990 à 2017
- 63 La santé des Genevois en 2017 et comparaison depuis 1992
Résultats de l'enquête suisse sur la santé 1992 à 2017
- 2021 64 Enquête sur les familles et les générations 2018
Résultats pour le canton de Genève
- 65 Quatre-vingts ans d'évolution des loyers à Genève
- 66 Le personnel soignant dans le canton de Genève de 2010 à 2019
- 2022 67 Projections démographiques pour le canton de Genève
Population résidante de 2021 à 2050
- 68 Impact de l'introduction et de la suspension du vote par internet dans le canton de Genève

PUBLICATIONS DE L'OFFICE CANTONAL DE LA STATISTIQUE

COLLECTION DONNÉES GÉNÉRALES

Mémento statistique

Synthèse annuelle des données essentielles sur le canton et les communes. Brochure en format de poche, éditée en juin, avec le soutien de la Banque cantonale de Genève (BCGE). Disponible en format papier.

Bulletin statistique mensuel

Choix des principales statistiques disponibles à une fréquence infra-annuelle. Diffusé en collaboration avec la Chambre de commerce, d'industrie et des services de Genève (CCIG).

ANALYSES

Communications statistiques

Série consacrée à l'analyse détaillée de statistiques ou d'enquêtes, l'accent étant mis sur le commentaire. Disponible en format papier.

Informations statistiques

Résultats de statistiques ou d'enquêtes, mis en perspective par un commentaire concis, des graphiques et des tableaux de synthèse.

Reflets conjoncturels

Cahier trimestriel présentant une analyse commentée de la conjoncture économique pour le canton de Genève.

OBSERVATOIRE STATISTIQUE TRANSFRONTALIER

Synthèse annuelle et fiches thématiques concernant la région transfrontalière. Publications réalisées en collaboration avec l'INSEE Auvergne-Rhône-Alpes. Disponible en format papier.

Ces publications sont téléchargeables gratuitement sur le site Internet de l'OCSTAT : <https://statistique.ge.ch>