

N° 12 – OCTOBRE 2021

## INFORMATIONS STATISTIQUES

### LES ENTREPRISES À FORTE CROISSANCE DANS LE CANTON DE GENÈVE DE 2014 À 2018

En 2018, 359 entreprises à forte croissance sont comptabilisées dans le canton de Genève. Elles regroupent 18 241 emplois. En 2015, ces mêmes entreprises en comptaient 10 766. La hausse de l'emploi en trois ans s'établit ainsi à 69 %.

En 2018, 84 % des entreprises à forte croissance sont actives dans le secteur tertiaire et 73 % comptent moins de 50 emplois. Elles représentent 9,8 % des entreprises et 8,0 % des emplois parmi l'ensemble des entreprises actives dans le domaine marchand, sans le secteur primaire, ni les holdings, ni les activités extraterritoriales, et comptant dix emplois ou plus.

Entre 2014 et 2018, le nombre d'entreprises à forte croissance recensées chaque année est relativement stable, variant entre 312 et 359 entreprises.

Entreprises à forte croissance et emplois, de 2014 à 2018						Canton de Genève
Chiffres annuels						
	2014	2015	2016	2017	2018	Moyenne 2014-2018
<b>Entreprises</b>	<b>343</b>	<b>312</b>	<b>312</b>	<b>330</b>	<b>359</b>	<b>331</b>
Part dans l'ensemble de l'économie (%) (1)	9,8	8,8	8,8	9,1	9,8	9,3
<b>Emplois</b>	<b>18 112</b>	<b>17 885</b>	<b>17 151</b>	<b>18 223</b>	<b>18 241</b>	<b>17 922</b>
Part dans l'ensemble de l'économie (%) (1)	8,3	8,1	7,8	8,2	8,0	8,1
Croissance moyenne sur 3 ans (%)	16,9	17,5	18,6	18,1	19,2	18,0

(1) Seules les entreprises marchandes de plus de 10 emplois sont prises en compte, sans le secteur primaire, ni les holdings, ni les activités extraterritoriales.

Source : Office fédéral de la statistique - Statistique de la démographie des entreprises

## Définitions

Une *entreprise à forte croissance* est une entreprise marchande, dont le nombre d'emplois entre l'année  $t$  de référence et l'année  $t-3$  a une croissance moyenne annualisée qui dépasse 10 % et qui a au moins 10 emplois en  $t-3$ . Une entreprise dont la croissance du nombre de ses emplois est due à des fusions ou des reprises d'autres unités est écartée, à moins qu'elle ait dépassé le seuil de 10 % même sans ces fusions ou reprises.

Les entreprises à forte croissance dont l'année de création remonte à moins de 5 ans sont nommées *gazelles*.

Les données sur les entreprises à forte croissance sont actuellement disponibles pour les années 2014 à 2018 et celles sur les gazelles uniquement pour l'année 2018.

La couverture économique considérée ici correspond aux entreprises qui exercent une activité économique marchande durant au moins une partie de l'année dans les secteurs secondaire et tertiaire – à l'exclusion des sociétés holding et des activités extraterritoriales –, que ces unités soient actives dans le secteur privé ou public, soit 36 804 entreprises comptant 296 534 emplois en 2018. Les unités du secteur primaire, les administrations publiques et les institutions sans but lucratif sont dès lors exclues du cadre d'analyse.

Dans cette publication, par cohérence de définition, les entreprises à forte croissance sont comparées à l'ensemble des entreprises correspondant à la couverture économique précitée mais comptant dix emplois ou plus, soit 3 678 entreprises comptant 227 935 emplois en 2018. Pour ne pas alourdir le texte, les termes « ensemble de l'économie » ou « ensemble des entreprises » sont ici utilisés dans ce sens restrictif.

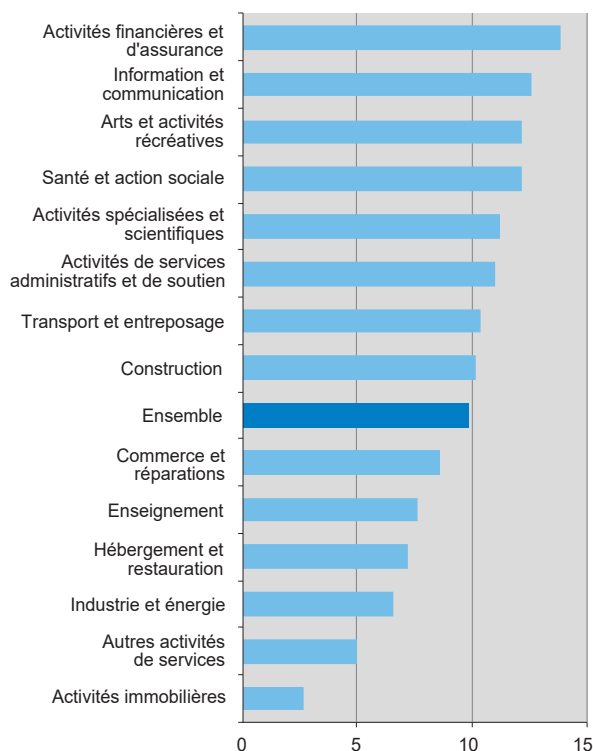
## ENTREPRISES À FORTE CROISSANCE

En 2018, quatre branches concentrent plus de la moitié des entreprises à forte croissance : les *activités spécialisées et scientifiques* (17 % des entreprises à forte croissance) – comme les *bureaux d'architecte* ou les *activités de conseil gestion* –, le *commerce et réparations* (12 %), la *construction* (11 %) et les *activités financières et d'assurance* (10 %). Ces branches sont aussi parmi celles qui groupent la plus grande part des entreprises dans l'ensemble de l'économie. A l'opposé, les *autres activités de services*, comme les *activités des organisations associatives*, et les *activités immobilières* comptent peu d'entreprises à forte croissance (1 %).

## Part des entreprises à forte croissance par activité économique, en 2018 (1) (2)

En %

Canton de Genève



(1) Seules les entreprises marchandes de plus de 10 emplois sont prises en compte, sans le secteur primaire, ni les holdings, ni les activités extraterritoriales.

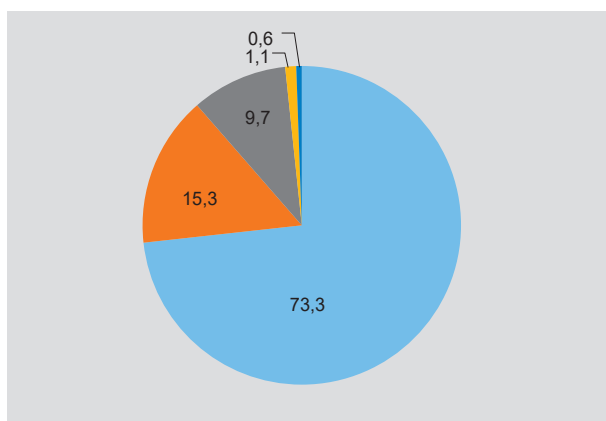
(2) Classification des entreprises selon la nomenclature générale des activités économiques (NOGA) 2008.

Source : OFS - Statistique de la démographie des entreprises

Les entreprises à forte croissance représentent 9,8 % de l'ensemble des entreprises. Cette part est la plus élevée dans les branches *activités financières et d'assurance* (13,9 %) et *information et communication* (12,6 %). A l'opposé, dans les *activités immobilières*, elle est de 2,6 %.

Comme dans l'ensemble de l'économie, la quasi-totalité des entreprises à forte croissance sont des petites ou moyennes entreprises, qui comptent entre 10 et 249 emplois. Seules 1,7 % sont de grandes entreprises (250 emplois ou plus).

Entreprises à forte croissance selon la taille, en 2018 (1)  
En % Canton de Genève



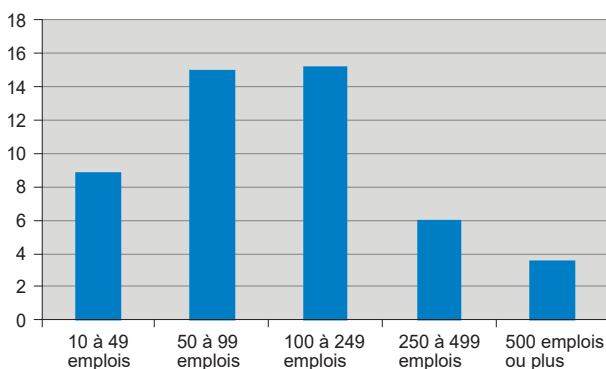
■ 10 à 49 emplois ■ 50 à 99 emplois ■ 100 à 249 emplois ■ 250 à 499 emplois ■ 500 emplois ou plus

(1) Seules les entreprises marchandes de plus de 10 emplois sont prises en compte, sans le secteur primaire, ni les holdings, ni les activités extraterritoriales.

Source : OFS - Statistique de la démographie des entreprises

En comparaison avec l'ensemble des entreprises de même taille, les entreprises à forte croissance sont plus fréquentes parmi les entreprises dénombrant entre 50 et 249 emplois.

Part des entreprises à forte croissance dans l'ensemble des entreprises, selon la taille, en 2018 (1)  
En % Canton de Genève



(1) Seules les entreprises marchandes de plus de 10 emplois sont prises en compte, sans le secteur primaire, ni les holdings, ni les activités extraterritoriales.

Source : OFS - Statistique de la démographie des entreprises

En 2018, la taille moyenne des entreprises à forte croissance est de 51 emplois. Elle varie selon les activités économiques, allant de 24 emplois dans les *activités immobilières* à 121 emplois dans les *activités de services administratifs et de soutien*. Précisons que cette dernière branche inclut les activités des agences de placements, dans lesquelles sont comptabilisées les personnes qu'elles ont placées.

Les entreprises à forte croissance sont en moyenne plus petites que les autres entreprises (51 emplois contre 63). Cela est particulièrement vrai dans les branches économiques où la taille moyenne des entreprises est grande, comme dans la *santé et action sociale* (respectivement 61 et 135 emplois) ou l'*industrie et énergie* (34 et 110 emplois). Cependant, c'est parfois l'inverse dans certaines branches où la taille moyenne des entreprises est plutôt basse et qui comptent une part élevée d'entreprises à forte croissance, telles que l'*information et communication* (57 et 30 emplois), les *activités spécialisées et scientifiques* (48 et 26 emplois) ou l'*hébergement et restauration* (38 et 28 emplois).

## EMPLOIS DES ENTREPRISES À FORTE CROISSANCE

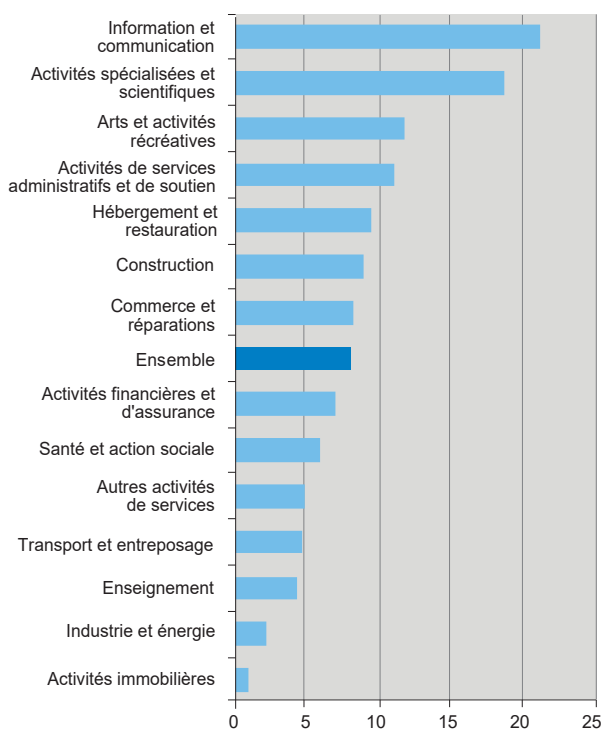
En 2018, les activités qui comptent le plus d'emplois dans des entreprises à forte croissance dans le canton de Genève sont les *activités de services administratifs et de soutien* (3 978 emplois), les *activités spécialisées et scientifiques* (2 920) et le *commerce et réparations* (2 265). Elles en groupent plus de la moitié. C'est logiquement dans ces branches que les gains d'emplois en trois ans sont les plus importants (+ 1 792 ; + 1 160 ; + 876). A titre de comparaison, dans l'ensemble des entreprises, les *activités de services administratifs et de soutien* sont la branche d'activité qui groupe le plus d'emplois (35 960 emplois). Elle est suivie par la *santé et action sociale* (33 069) et l'*industrie et énergie* (30 596), deux branches où les entreprises à forte croissance sont relativement rares.

Les emplois des entreprises à forte croissance représentent 8,0 % de l'ensemble des emplois. Cette part est la plus élevée dans la branche *information et communication* (21,2 %) – atteignant 25,8 % dans les activités informatiques –, et la branche *activités spécialisées et scientifiques* (18,7 %) – où la *recherche-développement scientifique* est particulièrement dynamique (45 %). A l'opposé, dans les *activités immobilières*, la part s'établit à 0,9 %.

**Part des emplois dans les entreprises à forte croissance, par activité économique, en 2018 (1) (2)**

En %

Canton de Genève



(1) Seules les entreprises marchandes de plus de 10 emplois sont prises en compte, sans le secteur primaire, ni les holdings, ni les activités extraterritoriales.

(2) Classification des entreprises selon la nomenclature générale des activités économiques (NOGA) 2008.

Source : OFS - Statistique de la démographie des entreprises

Les emplois des entreprises à forte croissance se trouvent majoritairement dans les petites entreprises (10 à 49 emplois : 38,2 %) et les moyennes (50 à 249 emplois : 47,6 %). Les grandes entreprises en regroupent 14,2 %. Dans l'ensemble des entreprises, le constat est différent, puisque les grandes entreprises concentrent plus de la moitié des emplois.

Parmi les entreprises actives en 2018, 3 333 d'entre elles (soit 91 % du total) existaient en 2015. Entre ces deux années, leur nombre d'emplois passe de 207 373 à 217 604, soit une croissance de 10 231 emplois. Les trois quarts de cette progression (7 475 emplois) proviennent des entreprises à forte croissance, le quart restant (2 756 emplois) étant lié aux « autres » entreprises.

En trois ans, la progression du nombre d'emplois dans les entreprises à forte croissance est de 2 689 dans les petites entreprises et de 3 593 dans les moyennes entreprises. Elle atteint 1 193 emplois dans les grandes entreprises.

Par branche économique, les gains d'emplois dans les entreprises à forte croissance ne permettent pas de compenser les pertes des « autres » entreprises dans les branches *industrie et énergie* ou *commerce et réparations*. Le solde global d'emplois est positif pour l'ensemble des autres branches.

Les entreprises à forte croissance engendrent ainsi une très grande part de la croissance des emplois de l'ensemble de l'économie.

## Emplois par type d'entreprises, selon la branche d'activité, en 2015 et 2018 (1)

Chiffres annuels

Canton de Genève

	2018		2015		Différence 2018/2015	
	Entreprises à forte croissance	Autres entreprises	Entreprises à forte croissance	Autres entreprises	Entreprises à forte croissance	Autres entreprises
Secteur secondaire	1 730	39 937	1 058	39 919	672	18
Industrie et énergie	643	29 291	373	30 002	270	- 711
Construction	1 087	10 646	685	9 917	402	729
Secteur tertiaire	16 511	159 426	9 708	156 688	6 803	2 738
Commerce et réparations	2 265	24 075	1 389	25 190	876	- 1 115
Transport et entreposage	581	11 232	324	10 821	257	411
Hébergement et restauration	1 059	8 611	570	8 383	489	228
Information et communication	1 247	4 249	686	4 379	561	- 130
Activités financières et d'assurance	1 536	20 530	1 019	20 617	517	- 87
Activités immobilières	48	5 519	24	5 336	24	183
Activités spécialisées et scientifiques	2 920	11 442	1 760	11 102	1 160	340
Activités de services administratifs et de soutien	3 978	30 748	2 186	30 447	1 792	301
Enseignement	345	6 997	216	6 820	129	177
Santé et action sociale	1 936	30 068	1 186	27 939	750	2 129
Arts et activités récréatives	443	3 045	277	2 917	166	128
Autres activités de services	153	2 910	71	2 737	82	173
<b>Total</b>	<b>18 241</b>	<b>199 363</b>	<b>10 766</b>	<b>196 607</b>	<b>7 475</b>	<b>2 756</b>

(1) Seules les entreprises marchandes de plus de 10 emplois actives en 2015 et en 2018 sont prises en compte, sans le secteur primaire, ni les holdings, ni les activités extraterritoriales.

Source : Office fédéral de la statistique - Statistique de la démographie des entreprises

## COMPARAISON AVEC LA SUISSE

Au niveau suisse, 4 440 entreprises à forte croissance représentant 259 171 emplois sont recensées en 2018. En trois ans, la progression des emplois est de 65 % (156 965 emplois en 2015).

Dans l'ensemble de l'économie, en 2018, les entreprises à forte croissance représentent 7,3 % des entreprises et 7,7 % des emplois. La part des entreprises à forte croissance du canton de Genève est ainsi supérieure (rappel : 9,8 % des entreprises et 8,0 % des emplois) et le gain d'emplois en trois ans est plus élevé (69 %).

En comparaison avec les autres cantons, en 2018, le canton de Genève partage la part d'entreprises à forte croissance la plus élevée avec Zoug (9,8 %), devant Bâle-Ville (8,8 %). Le profil des entreprises à forte croissance du canton de Genève en termes de branches économiques montre des similarités avec des cantons urbains comme Zurich, Bâle-Ville ou Zoug. Par exemple, l'*industrie* tient relativement peu de place parmi les entreprises à forte croissance, alors que les *activités spécialisées et scientifiques* y sont nombreuses.

## COMPLÉMENTS D'INFORMATION

Des compléments d'information sur les entreprises peuvent être consultés sur le site Internet de l'OCSTAT : sous-domaine *Entreprises et emploi* : [https://www.ge.ch/statistique/domaines/aperçu.asp?dom=06\\_02](https://www.ge.ch/statistique/domaines/aperçu.asp?dom=06_02)

### Les gazelles

Parmi les entreprises à forte croissance, les gazelles sont définies par leur jeune âge, à savoir moins de cinq ans d'existence. En 2018, la Suisse recense 212 gazelles, soit 4,8 % des entreprises à forte croissance. Le canton de Genève en compte 24, soit 6,7 % des entreprises à forte croissance, l'une des proportions les plus importantes en Suisse, après Nidwald (11,5 %) et Zoug (7,5 %). Si tous les cantons abritent des entreprises à forte croissance, les gazelles sont présentes dans seulement 21 cantons.

Dans le canton de Genève, le taux de croissance sur trois ans des emplois des gazelles est supérieur à celui des autres entreprises à forte croissance (23,4 % contre 19,0 %).

Département des finances et des ressources humaines

Office cantonal de la statistique (OCSTAT) • Case postale 1735 • 1211 Genève 26

Tél. +41 22 388 75 00 • [statistique@etat.ge.ch](mailto:statistique@etat.ge.ch) • [www.ge.ch/statistique](http://www.ge.ch/statistique)

Responsable de la publication : Hervé Montfort

Dans la conduite de ses activités, l'OCSTAT s'est engagé

à respecter la Charte de la statistique publique de la Suisse.

© OCSTAT, Genève 2021. Utilisation des résultats autorisée avec mention de la source.

INFORMATIONS STATISTIQUES

N° 12 – OCTOBRE 2020

21.10.2021

