

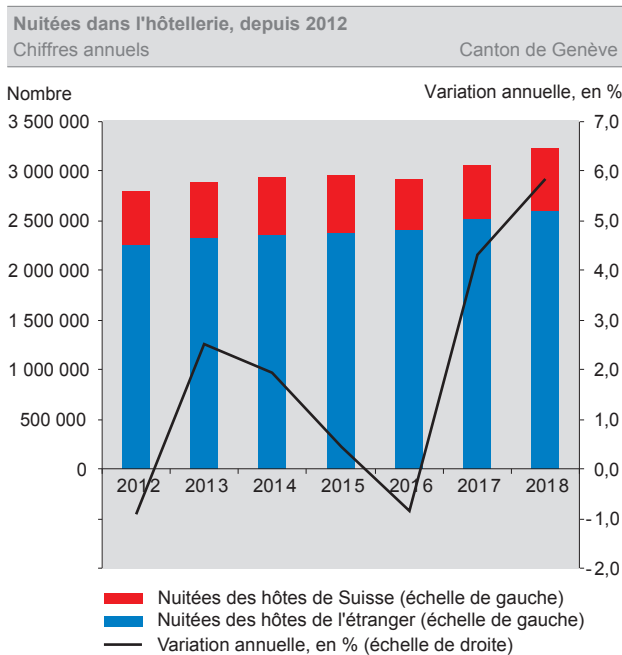


INFORMATIONS STATISTIQUES

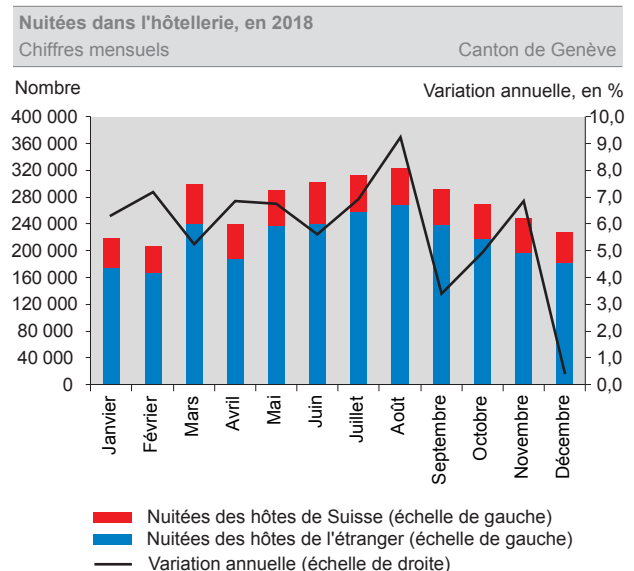
BILAN DE L'HÔTELLERIE GENEVOISE EN 2018

En 2018, l'hôtellerie genevoise a vécu une année particulièrement favorable, enregistrant un nombre record de nuitées. En progression de 5,8 % par rapport à 2017, le nombre de nuitées s'élève à 3,233 millions et dépasse de 178 400 unités le précédent record, datant de 2017. Le nombre de nuitées des hôtes de Suisse s'accroît de 14,5 % et atteint son plus haut niveau (626 000), tandis que les hôtes de l'étranger passent le cap des 2,6 millions de nuitées (2 607 000 nuitées; + 4,0 % en un an), ce qui n'était plus arrivé depuis le milieu des années 1980.

Tous les mois de l'année 2018 ont affiché une hausse de nuitées en comparaison des mois correspondants de 2017. Les nombres de nuitées observés en mars, juin, juillet et août ont dépassé les 300 000 unités. La croissance a été la plus marquée pour le mois d'août (+ 9,2 %), qui a comptabilisé 324 000 nuitées, soit le total le plus élevé pour un mois. A l'inverse, le mois de décembre enregistre la plus faible augmentation (+ 0,4 %).



Source : Office fédéral de la statistique - Statistique de l'hôtellerie

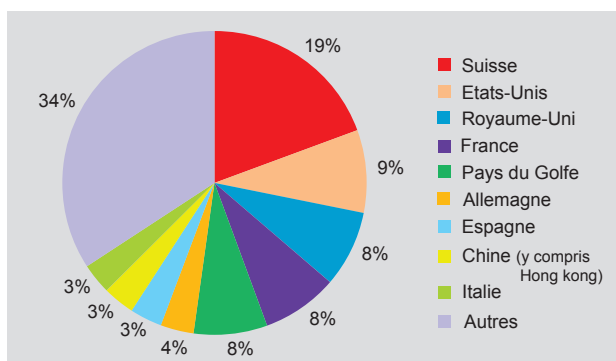


Source : Office fédéral de la statistique - Statistique de l'hôtellerie

NUITÉES SELON LE PAYS DE DOMICILE DES HÔTES

Les hôtes de Suisse constituent la principale clientèle des hôtels genevois avec 19,4 % des nuitées passées dans le canton. Cette part était de 17,9 % en 2017. Leur durée de séjour est en moyenne de 1,83 jour.

Répartition des nuitées selon le pays de domicile des hôtes, en 2018
Chiffres annuels Canton de Genève



Source : Office fédéral de la statistique - Statistique de l'hôtellerie

La plupart des principaux pays étrangers de provenance enregistrent des hausses de fréquentation. La demande la plus soutenue provient des touristes des Etats-Unis. En progression de 3,3 % par rapport à 2017, leur nombre de nuitées est de 284 700, soit le niveau le plus haut jamais atteint depuis 1990. La clientèle du Royaume-Uni arrive en deuxième position avec 263 100 nuitées (+ 2,9 % en un an). De leur côté, les visiteurs de France comptabilisent 260 800 nuitées et enregistrent la croissance absolue la plus marquée (+ 13 600 nuitées par rapport à 2017), devant les hôtes d'Espagne (+ 12 900 nuitées). En revanche, la demande des clientèles d'Allemagne et de Russie accuse un repli de respectivement - 4,1 % et - 1,0 %.

Nuitées et durée moyenne de séjour, selon le pays de domicile des hôtes, en 2018
Chiffres annuels Canton de Genève

	Nuitées Nombre	Evolution 2018/17, en %	Durée moyenne de séjour (jour)
Total	3 232 871	5,8	2,06
Hôtes de Suisse	625 961	14,5	1,83
Hôtes de l'étranger	2 606 910	4,0	2,12
dont Etats-Unis	284 713	3,3	2,24
Royaume-Uni	263 054	2,9	1,88
France	260 828	5,5	1,62
Pays du Golfe	252 885	1,5	2,63
Allemagne	114 056	- 4,1	1,86
Espagne	110 569	13,2	2,01
Chine (1)	109 070	9,3	1,69
Italie	105 478	5,2	2,03
Russie	65 344	- 1,0	2,16

(1) Y compris Hong Kong.

Source : Office fédéral de la statistique - Statistique de l'hôtellerie

ÉQUIPEMENT HÔTELIER ET TAUX D'OCCUPATION

En 2018, le parc hôtelier genevois se compose de 125 établissements, comptant près de 9 800 chambres. Le taux d'occupation net des chambres, qui atteint 67,2 %, est le plus élevé depuis 2007. Les hôtels trois étoiles, les plus nombreux (38), affichent le taux le plus haut (73,1 %). Les 26 hôtels quatre étoiles, qui groupent le plus grand nombre de chambres et de lits, ont un taux de 68,4 %. Ils comptabilisent également le nombre le plus important de nuitées. Le taux d'occupation le plus bas est relevé dans les hôtels cinq étoiles. Atteignant 58,8 % en 2018, il est relativement élevé en comparaison des années précédentes.

Équipement hôtelier recensé, nuitées et taux d'occupation selon la catégorie de confort, en 2018
Chiffres annuels Canton de Genève

	Équipement hôtelier			Nombre de nuitées	Taux d'occu- pation net en % des chambres
	Etablis- sements	Cham- bres	Lits		
Ensemble	125	9 774	16 000	3 232 871	67,2
1 étoile	2	296	671	()	()
2 étoiles	7	325	598	()	()
3 étoiles	38	2 422	4 285	852 899	73,1
4 étoiles	26	3 120	4 837	1 032 282	68,4
5 étoiles	13	2 222	3 337	633 264	58,8
Pas d'infor- mation (1)	39	1 389	2 272	463 850	67,3

(1) Etablissements qui ne sont classifiés ni par l'association hotelleriesuisse ni par GastroSuisse.

Source : Office fédéral de la statistique - Statistique de l'hôtellerie

NUITÉES SELON LE PAYS DE DOMICILE DES HÔTES ET LA CATÉGORIE DE CONFORT

Les hôtes de Suisse, comme ceux de la plupart des autres pays, privilégient les hôtels quatre étoiles. Près d'un tiers des nuitées sont enregistrées dans cette catégorie d'hôtels. Les visiteurs de certains pays, tels que l'Italie ou le Japon, ciblent les hôtels trois étoiles (plus du tiers de leurs nuitées). A l'opposé, la clientèle des pays du Golfe descend en premier lieu dans les hôtels cinq étoiles (48 % de leurs nuitées).

NUITÉES SELON LE PAYS DE DOMICILE DES HÔTES ET LA CATÉGORIE DE CONFORT, EN 2018

CHIFFRES ANNUELS

CANTON DE GENÈVE

	1 étoile (1)	2 étoiles (1)	3 étoiles	4 étoiles	5 étoiles	Pas d'information (2)	Total
Total	()	()	852 899	1 032 282	633 264	463 850	3 232 871
Hôtes de Suisse	()	()	158 071	170 573	130 486	105 118	625 961
Hôtes de l'étranger	()	()	694 828	861 709	502 778	358 732	2 606 910
<i>dont</i> Etats-Unis	()	()	65 894	98 557	81 202	26 423	284 713
Royaume-Uni	()	()	65 021	99 064	44 070	29 941	263 054
France	()	()	72 485	89 571	30 415	43 642	260 828
Pays du Golfe	()	()	28 242	87 255	120 875	13 182	252 885
Allemagne	()	()	35 793	39 245	13 134	15 300	114 056
Espagne	()	()	31 909	38 126	7 160	17 572	110 569
Chine (y compris Hong Kong)	()	()	28 732	32 362	27 329	14 422	109 070
Italie	()	()	36 188	30 181	9 249	18 415	105 478
Russie	()	()	17 311	20 484	16 031	8 268	65 344

(1) L'information ne peut être communiquée pour des raisons tenant à la protection des données.

(2) Etablissements qui ne sont classifiés ni par l'association hotelleriesuisse ni par GastroSuisse.

Source : Office fédéral de la statistique - Statistique de l'hôtellerie

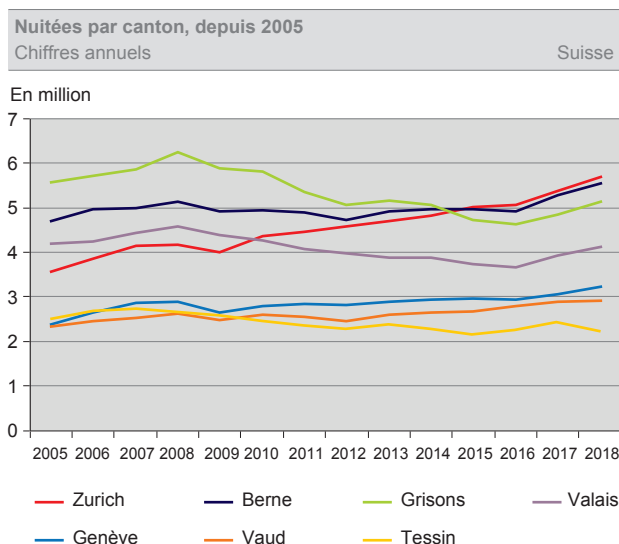
GENÈVE EN COMPARAISON SUISSE

En 2018, les hôtels recensés sur l'ensemble du territoire helvétique enregistrent 38,807 millions de nuitées, ce qui représente, comme à Genève, un record. En progression de 3,8 % par rapport à 2017, ils accumulent 1,414 million de nuitées supplémentaires.

Le taux d'occupation net des chambres est de 54,5 %, un niveau élevé en regard des années précédentes. Avec 67,2 %, le canton de Genève présente un taux plus important que la Suisse dans son ensemble. Seul le canton de Zurich, dont le profil du secteur touristique est similaire à celui du canton de Genève, affiche un taux supérieur (68,0 %).

Les 296 établissements recensés dans le canton de Zurich comptabilisent 5,699 millions de nuitées. Avec 312 800 nuitées supplémentaires par rapport à 2017 (+ 5,8 %, résultat identique à celui observé à Genève), Zurich est le canton qui connaît la plus forte hausse en termes absolus de tous les cantons de Suisse.

En termes de nombre de nuitées, depuis 2007, le canton de Genève demeure en cinquième position. Il se positionne derrière Zurich, Berne, les Grisons et le Valais. Zurich est passé du quatrième rang en 2009 à la tête du classement en 2015.



Source : Office fédéral de la statistique - Statistique de l'hôtellerie

COMPLÉMENTS D'INFORMATION

Des compléments d'information sur le tourisme peuvent être consultés sur le site Internet :

http://www.ge.ch/statistique/domaines/aperçu.asp?dom=10_02

Département des finances et des ressources humaines

Office cantonal de la statistique (OCSTAT) • Case postale 1735 • 1211 Genève 26

Tél. +41 22 388 75 00 • statistique@etat.ge.ch • www.ge.ch/statistique

Responsable de la publication : Hervé Montfort

Dans la conduite de ses activités, l'OCSTAT s'est engagé à respecter la Charte de la statistique publique de la Suisse.

© OCSTAT, Genève 2019. Utilisation des résultats autorisée avec mention de la source.

INFORMATIONS STATISTIQUES

N° 09 – AVRIL 2019

17.04.2019

