



INFORMATIONS STATISTIQUES

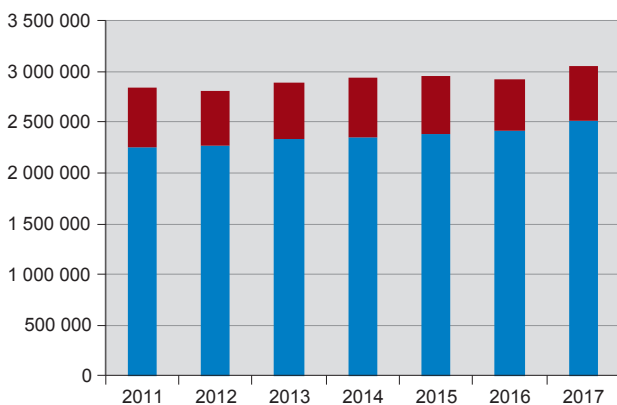
BILAN DE L'HÔTELLERIE GENEVOISE EN 2017

L'année 2017 a été particulièrement faste pour l'hôtellerie genevoise. Pour la première fois, les établissements hôteliers du canton ont dépassé les 3 millions de nuitées. En comparaison avec 2016, les hôteliers ont comptabilisé 126 200 nuitées supplémentaires, soit une progression de 4,3 %. Cette croissance provient tant des hôtes de Suisse que de ceux de l'étranger. Ces derniers ont franchi pour la première fois la barre des 2,5 millions de nuitées (2 507 800 nuitées ; + 4,1 % par rapport à 2016).

Le nombre des nuitées des hôtes de Suisse est également élevé (546 600 nuitées ; + 5,4 %).

Hormis février et avril, qui affichent une baisse des nuitées, tous les mois de l'année 2017 enregistrent une hausse en comparaison des mois correspondants de 2016. En mars, juillet et décembre, les progressions supérieures à 9 % s'expliquent en partie par un effet de base lié aux relativement faibles nombres de nuitées observés durant ces trois mois en 2016.

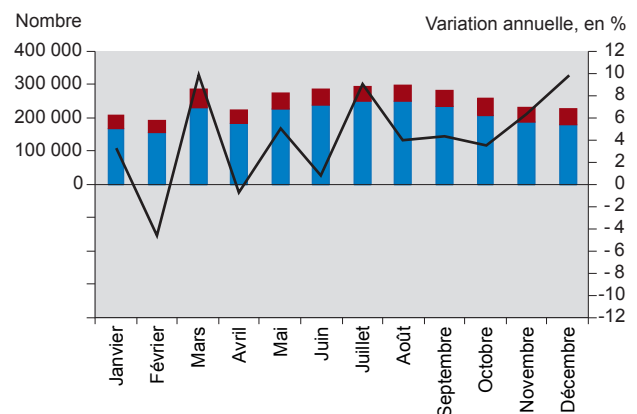
Nuitées dans l'hôtellerie, depuis 2011
Chiffres annuels Canton de Genève



■ Nuitées des hôtes de Suisse
■ Nuitées des hôtes de l'étranger

Source : Office fédéral de la statistique - Statistique de l'hôtellerie

Nuitées dans l'hôtellerie, en 2017
Chiffres mensuels Canton de Genève



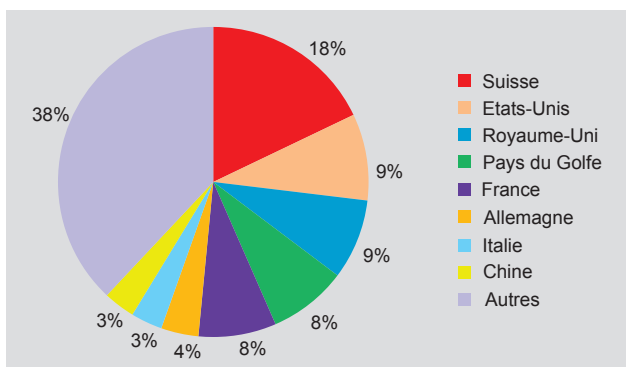
■ Nuitées des hôtes de Suisse (échelle de gauche)
■ Nuitées des hôtes de l'étranger (échelle de gauche)
— Variation annuelle (échelle de droite)

Source : Office fédéral de la statistique - Statistique de l'hôtellerie

NUITÉES SELON LE PAYS DE DOMICILE DES HÔTES EN 2017

Les hôtes de Suisse constituent la principale clientèle des hôtels genevois (18 % des nuitées du canton). Leur durée de séjour est en moyenne de 1,88 jour.

Répartition des nuitées selon le pays de domicile des hôtes, en 2017
Chiffres annuels Canton de Genève



Source : Office fédéral de la statistique - Statistique de l'hôtellerie

Les touristes domiciliés aux Etats-Unis enregistrent une hausse de leurs nuitées de 4,8 % par rapport à 2016 ; ils passent en moyenne 2,33 jours à Genève. Pour les hôtes des pays du Golfe, qui sont ceux qui séjournent le plus longtemps dans les hôtels du canton (2,80 jours), la fréquentation fléchit de 1,0 %. Les visiteurs de France, plus présents qu'en 2016 (+ 3,3 % de nuitées), ont la durée de séjour la plus faible (1,66 jour). Quant aux Chinois et aux Russes, après avoir délaissé la cité de Calvin ces dernières années, ils font un retour marqué en 2017 (respectivement + 13,4 % et + 11,6 %).

Nuitées et durée moyenne de séjour, selon le pays de domicile des hôtes, en 2017

	Nuitées		Durée moyenne de séjour (jour)
	Nombre	Evolution 2017/16, en %	
Total	3 054 435	4,3	2,11
Hôtes de Suisse	546 593	5,4	1,88
Hôtes de l'étranger	2 507 842	4,1	2,17
dont Etats-Unis	275 523	4,8	2,33
Royaume-Uni	255 532	- 3,9	1,90
Pays du Golfe	249 151	- 1,0	2,80
France	247 260	3,3	1,66
Allemagne	118 987	4,1	1,97
Italie	100 239	6,8	1,98
Chine	99 821	13,4	1,76
Espagne	97 649	5,7	1,98
Russie	65 996	11,6	2,22

Source : Office fédéral de la statistique - Statistique de l'hôtellerie

ÉQUIPEMENT HÔTELIER ET TAUX D'OCCUPATION

En 2017, le parc hôtelier genevois se compose de 125 établissements, offrant près de 10 000 chambres. Le canton de Genève présente le deuxième taux net d'occupation des chambres le plus élevé de Suisse. Il atteint 66,3 %, un niveau plus haut qu'en 2016 (63,5 %). Il est nettement supérieur à celui observé pour l'ensemble de la Suisse (52,9 %). En revanche, il reste derrière le canton de Zurich (67,3 %).

A Genève, les hôtels trois étoiles, les plus nombreux, affichent le taux d'occupation net des chambres le plus élevé (74,3 %). Les hôtels quatre étoiles, qui groupent le plus grand nombre de chambres et de lits, ont un taux d'occupation de 67,7 %. Quant au taux d'occupation le plus bas, il est relevé dans les hôtels cinq étoiles (55,8 %).

Équipement hôtelier recensé et taux d'occupation, selon la catégorie de confort, en 2017

Chiffres annuels	Équipement hôtelier			Taux d'occupation net en % Chambres
	Etablissements	Chambres	Lits	
Nombre	125	9 658	15 776	66,3
1 étoile	2	296	671	()
2 étoiles	7	325	598	71,5
3 étoiles	35	2 210	3 878	74,3
4 étoiles	27	3 247	5 025	67,7
5 étoiles	12	2 095	3 164	55,8
Pas de catégorie (1)	1	32	70	()
Pas d'information (2)	41	1 453	2 370	62,8

(1) Établissements pour lesquels aucune étoile n'est attribuée.

(2) Établissements qui ne sont classifiés ni par l'association hotelleriesuisse ni par GastroSuisse.

Source : Office fédéral de la statistique - Statistique de l'hôtellerie

NUITÉES SELON LE PAYS DE DOMICILE DES HÔTES ET LA CATÉGORIE DE CONFORT

Les hôtes de Suisse, comme ceux de la plupart des autres pays, privilégient les hôtels quatre étoiles. Seule la clientèle des pays du Golfe descend en premier lieu dans les hôtels cinq étoiles : 46 % de leurs nuitées sont passées dans ce type d'établissement.

NUITÉES, SELON LE PAYS DE DOMICILE DES HÔTES ET LA CATÉGORIE DE CONFORT, EN 2017

CHIFFRES ANNUELS

CANTON DE GENÈVE

	Catégorie de confort					Pas de catégorie (1) (2)	Pas d'information (3)	Total
	1 étoile (1)	2 étoiles	3 étoiles	4 étoiles	5 étoiles			
Total	()	121 807	822 173	1 056 956	546 566	()	360 605	3 054 435
Hôtes de Suisse	()	30 576	147 829	159 881	83 118	()	83 494	546 593
Hôtes de l'étranger	()	91 231	674 344	897 075	463 448	()	277 111	2 507 842
<i>dont</i> Etats-Unis	()	7 589	65 104	100 739	74 392	()	23 359	275 523
Royaume-Uni	()	10 015	64 448	104 788	40 447	()	22 631	255 532
Pays du Golfe	()	1 201	27 628	93 731	113 681	()	10 650	249 151
France	()	14 341	70 148	88 760	27 240	()	31 913	247 260
Allemagne	()	5 489	35 775	43 453	15 637	()	12 754	118 987
Italie	()	4 594	32 580	32 859	9 123	()	14 200	100 239
Chine	()	3 407	29 190	31 242	23 281	()	10 285	99 821
Espagne	()	7 997	25 779	38 102	6 571	()	12 071	97 649
Russie	()	1 625	18 136	24 493	13 575	()	6 840	65 996
Répartition en %	()	4,0	26,9	34,6	17,9	()	11,8	100,0
Hôtes de Suisse	()	5,6	27,0	29,3	15,2	()	15,3	100,0
Hôtes de l'étranger	()	3,6	26,9	35,8	18,5	()	11,0	100,0
<i>dont</i> Etats-Unis	()	2,8	23,6	36,6	27,0	()	8,5	100,0
Royaume-Uni	()	3,9	25,2	41,0	15,8	()	8,9	100,0
Pays du Golfe	()	0,5	11,1	37,6	45,6	()	4,3	100,0
France	()	5,8	28,4	35,9	11,0	()	12,9	100,0
Allemagne	()	4,6	30,1	36,5	13,1	()	10,7	100,0
Italie	()	4,6	32,5	32,8	9,1	()	14,2	100,0
Chine	()	3,4	29,2	31,3	23,3	()	10,3	100,0
Espagne	()	8,2	26,4	39,0	6,7	()	12,4	100,0
Russie	()	2,5	27,5	37,1	20,6	()	10,4	100,0

(1) L'information ne peut être communiquée pour des raisons tenant à la protection des données.

(2) Etablissements pour lesquels aucune étoile n'est attribuée.

(3) Etablissements qui ne sont classifiés ni par l'association hotelleriesuisse ni par GastroSuisse.

Source : Office fédéral de la statistique - Statistique de l'hôtellerie

COMPLÉMENTS D'INFORMATION

Des compléments d'information sur le tourisme peuvent être consultés sur le site Internet :

http://www.ge.ch/statistique/domaines/aperçu.asp?dom=10_02