



N° 11 – AVRIL 2016

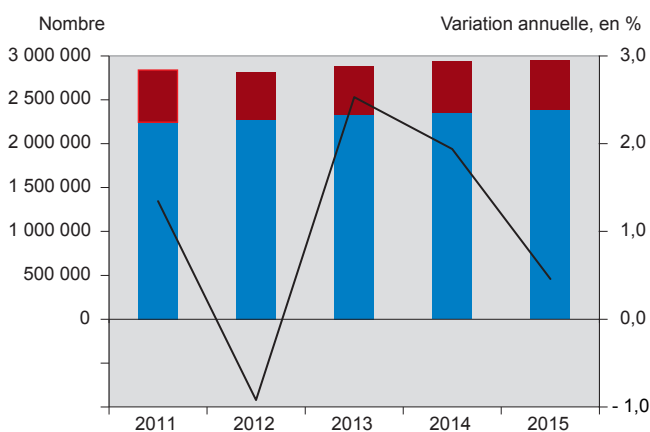
INFORMATIONS STATISTIQUES

BILAN DE L'HÔTELLERIE GENEVOISE EN 2015

Malgré un contexte conjoncturel difficile, en raison notamment de l'abandon du taux plancher du franc suisse par rapport à l'euro, les hôtels du canton ont enregistré 2 953 000 nuitées en 2015 (hôtes de Suisse: 566 000; hôtes de l'étranger: 2 387 000), soit une augmentation de 13 500 nuitées (+ 0,5 %) par rapport à 2014, date du précédent record. Cette progression est due aux hôtes de l'étranger (+ 30 400 nuitées; + 1,3 % en un an), tandis que la demande des hôtes de Suisse fléchit (- 16 900 nuitées; - 2,9 %).

La première moitié de l'année a été moins favorable aux hôteliers genevois que la seconde. Les deux premiers trimestres sont marqués par des replis (respectivement - 0,6 % et - 0,9 % par rapport aux mêmes trimestres de 2014), imputables à la baisse de la demande des hôtes de l'étranger. Au troisième trimestre, une croissance de 2,8 % est enregistrée et, au quatrième, le nombre de nuitées est stable (+ 0,1 %). Cela résulte de l'importante affluence de la clientèle étrangère, les hôtes de Suisse ayant délaissé la cité de Calvin.

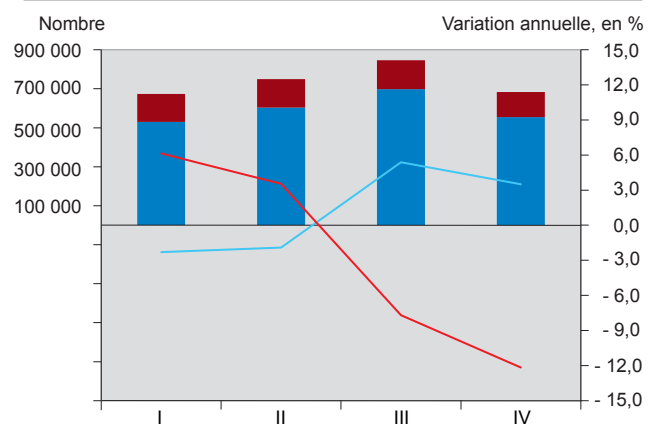
Nuitées dans l'hôtellerie, depuis 2011
Chiffres annuels Canton de Genève



■ Nuitées des hôtes de Suisse (échelle de gauche)
■ Nuitées des hôtes de l'étranger (échelle de gauche)
— Variation annuelle, en % (échelle de droite)

Source : Office fédéral de la statistique - Statistique de l'hôtellerie

Nuitées dans l'hôtellerie, en 2015
Chiffres trimestriels Canton de Genève



■ Nuitées des hôtes de Suisse (échelle de gauche)
■ Nuitées des hôtes de l'étranger (échelle de gauche)
— Variation annuelle des hôtes de l'étranger, en % (échelle de droite)
— Variation annuelle des hôtes de Suisse, en % (échelle de droite)

Source : Office fédéral de la statistique - Statistique de l'hôtellerie

BAISSE DES NUITÉES EUROPÉENNES ET HAUSSE DE CELLES DES AUTRES CONTINENTS

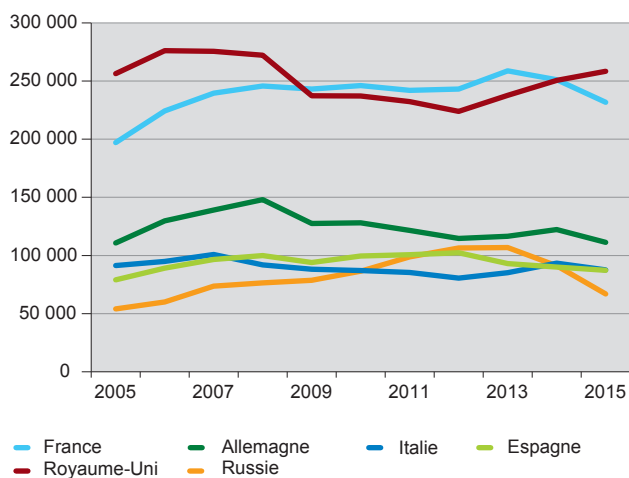
Les hôtes en provenance du continent européen (sans la Suisse) ont passé 1,203 million de nuitées dans les hôtels genevois. Il faut remonter à 2005 pour trouver un chiffre inférieur. Par rapport à 2014, une diminution de 65 500 nuitées est observée (- 5,2 %). Cette dégradation provient essentiellement des pays de la zone euro. La force du franc par rapport à l'euro a vraisemblablement dissuadé les touristes de venir séjourner dans le canton. Parmi les principaux pays, la France comptabilise 19 300 nuitées de moins qu'en 2014 (- 7,7 %) et l'Allemagne accuse un repli de 11 000 nuitées (- 9,0 %).

La Russie est le pays qui, en nombre absolu, enregistre la plus forte baisse du nombre de nuitées (- 24 300; - 26,6 %). Ce résultat s'explique en partie par la situation économique du pays et par la faiblesse du rouble.

Pour ces trois pays, il faut remonter à une dizaine d'années pour constater un nombre de nuitées moins élevé.

A l'inverse, le Royaume-Uni, situé hors zone euro, est l'un des seuls pays d'Europe à afficher des nuitées en hausse (+ 8 000 nuitées; + 3,2 %).

Nuitées des principaux pays de provenance des hôtes d'Europe, depuis 2005
Chiffres annuels Canton de Genève

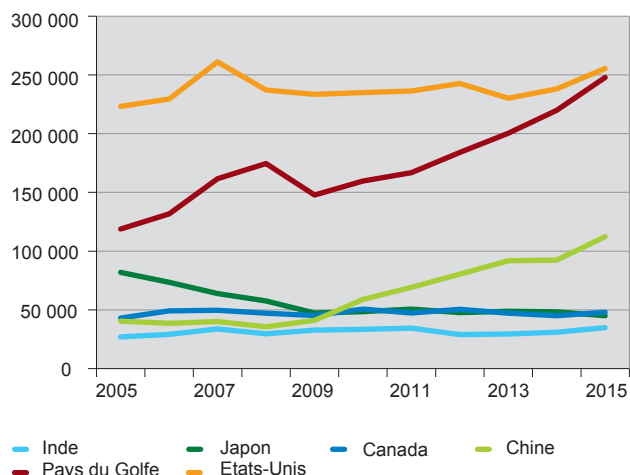


Source : Office fédéral de la statistique - Statistique de l'hôtellerie

Du côté du continent asiatique, les nuitées franchissent pour la première fois la barre des 600 000, progressant de 10,8 % en an (+ 59 000 nuitées). Les pays du Golfe enregistrent 27 900 nuitées supplémentaires (+ 12,7 %). Suivent la Chine (+ 19 900 nuitées; + 21,6 %) et l'Inde (+ 3 900 nuitées; + 12,5 %). A noter que le nombre de nuitées de chacun de ces pays n'a jamais été aussi important qu'en 2015. En revanche, la fréquentation des hôtels genevois par les touristes japonais recule depuis le milieu des années 1990. En 2015, ils comptabilisent 45 000 nuitées, soit 3 300 de moins qu'en 2014 (- 6,8 %). Il faut remonter à 1968 pour trouver un nombre de nuitées plus bas.

Le continent américain compte, pour sa part, 22 500 nuitées de plus (+ 5,9 %), dont la majeure partie proviennent des hôtes des Etats-Unis (+ 17 400 nuitées; + 7,3 %) et du Canada (+ 3 100 nuitées; + 6,8 %). Des progressions sont également relevées pour les continents africain et océanien (respectivement + 10 500 nuitées et + 3 900 nuitées).

Nuitées des principaux pays de provenance des hôtes hors Europe, depuis 2005
Chiffres annuels Canton de Genève



Source : Office fédéral de la statistique - Statistique de l'hôtellerie

ÉQUIPEMENT HÔTELIER ET TAUX D'OCCUPATION

Le parc hôtelier genevois se compose de 127 établissements, qui comprennent 9 431 chambres. Le taux net d'occupation des chambres s'élève à 64,6 %, soit un niveau légèrement inférieur à celui de 2014 (65,1 %). Il est toutefois sensiblement supérieur à celui enregistré pour l'ensemble de la Suisse (51,5 %).

Les hôtels trois étoiles sont les plus nombreux dans le canton (35). Par contre, les quatre étoiles, plus grands, groupent 36 % des chambres et enregistrent le plus grand nombre de nuitées, tant parmi les hôtes de l'étranger que parmi ceux de Suisse (hôtes de l'étranger: 35,7 % du total des nuitées; hôtes de Suisse: 31,4 %).

ARRIVÉES ET DURÉE MOYENNE DE SÉJOUR

En 2015, 1,421 million de personnes sont descendues dans les hôtels du canton et y ont passé 2,953 millions de nuitées. De ce fait, la durée de séjour des hôtes se monte à 2,1 jours en moyenne, un chiffre stable depuis 2009. Elle est de 2,1 jours pour les hôtes de l'étranger et de 1,9 jour pour les Suisses.

GENÈVE EN COMPARAISON AVEC ZURICH

Dans le canton de Zurich, dont le profil du secteur touristique est similaire à celui du canton de Genève, le nombre de nuitées augmente de 4,1 % par rapport à 2014. Les 300 établissements recensés comptabilisent 5,012 millions de nuitées. Zurich est le canton qui enregistre la plus forte hausse du nombre de nuitées (+ 198 800). Le taux d'occupation net des chambres se fixe à 65,2 %, soit le plus élevé de tous les cantons.

COMPLÉMENTS D'INFORMATION

Des compléments d'information sur le tourisme peuvent être consultés sur le site Internet :

http://www.ge.ch/statistique/domaines/aperçu.asp?dom=10_02

Département présidentiel

Office cantonal de la statistique (OCSTAT) • Case postale 1735 • 1211 Genève 26

Tél. +41 22 388 75 00 • statistique@etat.ge.ch • www.ge.ch/statistique

Responsable de la publication : Roland Rietschin

Dans la conduite de ses activités, l'OCSTAT s'est engagé
à respecter la Charte de la statistique publique de la Suisse.

© OCSTAT, Genève 2016. Utilisation des résultats autorisée avec mention de la source

INFORMATIONS STATISTIQUES

N° 11 – AVRIL 2016

13.04.2016

