

N° 17 – JUILLET 2015

INFORMATIONS STATISTIQUES

LES CRÉATIONS D'ENTREPRISES DANS LE CANTON DE GENÈVE : RÉSULTATS 2013

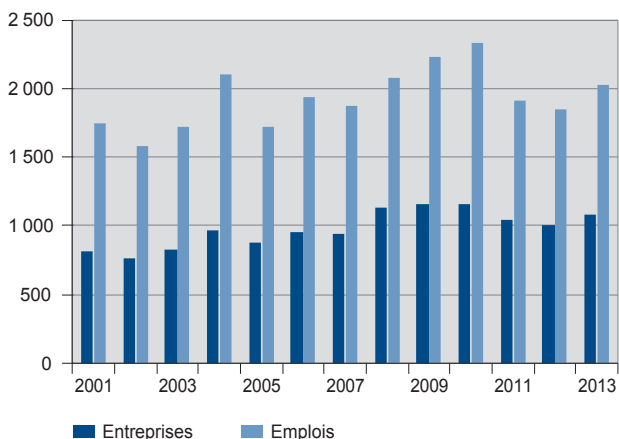
En 2013, 1 074 nouvelles entreprises comptant 2 013 emplois ont été créées dans le canton de Genève. Après s'être repliés en 2011, puis en 2012, ces effectifs progressent en 2013. Ils restent toutefois inférieurs aux pics enregistrés en 2010.

Ce constat s'inscrit dans un contexte globalement favorable de la conjoncture à Genève : le produit intérieur brut (PIB) progresse de 2,8 % en 2013.

Les *activités spécialisées, scientifiques et techniques* (principalement conseil de gestion, activités comptables et bureaux d'architectes) groupent le quart des entreprises

qui ont vu le jour en 2013 ; leurs emplois représentent 21 % du total. Dans les trois branches *commerce et réparation*, *construction* ainsi qu'*activités financières et d'assurance*, plus de 100 nouvelles entreprises et 250 nouveaux emplois ont été créés. A noter que ces branches figurent parmi celles qui comptent le plus grand nombre d'entreprises actives dans le secteur privé du canton.

Nouvelles entreprises et nouveaux emplois, depuis 2001
Nombre Canton de Genève



Source : Office fédéral de la statistique - Statistique de la démographie des entreprises

Nouvelles entreprises et nouveaux emplois, selon l'activité économique, en 2013 (1)
Chiffres annuels Canton de Genève

	Entreprises	Emplois
Activités spécialisées, scientifiques et techniques	267	419
Commerce et réparation	151	252
Activités financières et d'assurance	134	254
Construction	129	353
Information et communication	78	147
Activités de services administratifs et de soutien	69	122
Transport et entreposage	55	69
Santé et action sociale	46	129
Industrie	38	72
Activités immobilières	35	42
Autres activités de services	29	54
Hébergement et restauration	18	53
Arts et activités récréatives	16	34
Enseignement	9	13
Total	1 074	2 013

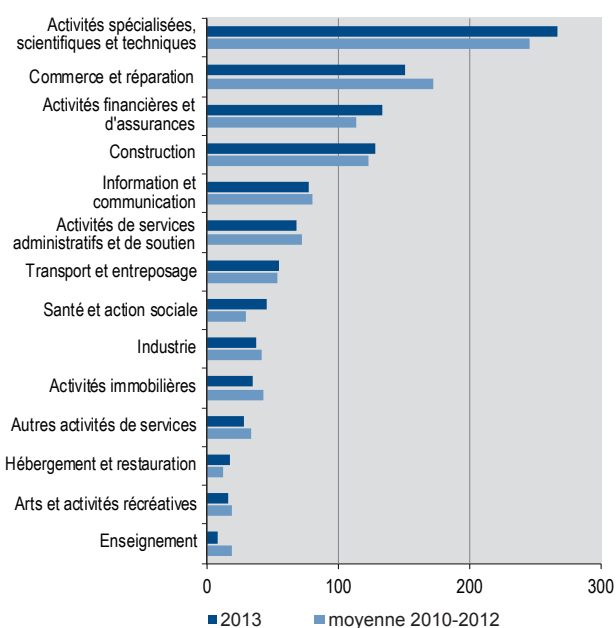
(1) Classification des entreprises selon la Nomenclature générale des activités économiques 2008 (NOGA 2008).

Source : Office fédéral de la statistique - Statistique de la démographie des entreprises

Le nombre de nouvelles entreprises créées en 2013 (1 074) est similaire à la moyenne enregistrée entre 2010 et 2012 (1 060).

Au niveau des branches d'activité, le nombre d'entreprises créées dans les *activités spécialisées, scientifiques et techniques* est plus important en 2013 qu'en moyenne entre 2010 et 2012 (respectivement 267 et 246 entreprises). Le constat est identique pour les *activités financières et d'assurance* (134 entreprises en 2013, contre 114 en moyenne entre 2010 et 2012) et pour la *santé et action sociale* (46 contre 29). Un recul est par contre enregistré pour la branche *commerce et réparation* : 151 entreprises en 2013, contre 172 entre 2010 et 2012.

Nouvelles entreprises selon la branche économique, en 2013 et moyenne 2010-2012 (1)
Nombre Canton de Genève



(1) Classification des entreprises selon la Nomenclature générale des activités économiques (NOGA 2008).

Source : Office fédéral de la statistique - Statistique de la démographie des entreprises

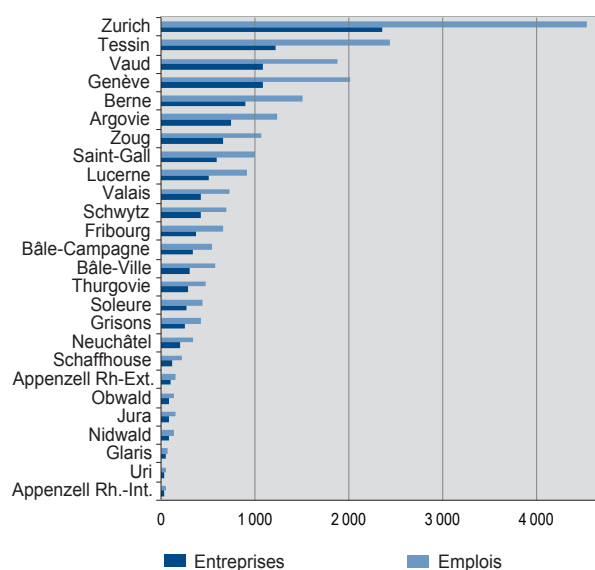
GENÈVE EN COMPARAISON SUISSE

En Suisse, en 2013, 12 440 entreprises et 22 281 emplois ont été créés. Ces chiffres sont supérieurs à ceux de 2012, de respectivement + 5 % et + 6 %. Le nombre de créations d'entreprises est le plus élevé depuis 2001 – date des premières données comparables disponibles –, dépassant ainsi le précédent record de 2010.

Les cinq premiers cantons selon le nombre d'entreprises créées représentent 53 % du total suisse. Leur classement reste inchangé par rapport à 2012. Genève se maintient au quatrième rang, après les cantons de Zurich, du Tessin et de Vaud ; il est suivi du canton de Berne.

Au niveau du nombre d'emplois créés, le canton de Genève reprend la troisième place au canton de Vaud.

Nouvelles entreprises et nouveaux emplois, par canton, en 2013
Nombre Suisse



Source : Office fédéral de la statistique - Statistique de la démographie des entreprises

Champ et définition

Depuis 1997, l'Office fédéral de la statistique réalise chaque année une enquête sur les nouvelles entreprises du secteur privé. Cette enquête recueille des informations sur les nouvelles entreprises, notamment sur leur branche d'activité économique, le nombre d'emplois selon le taux d'occupation, la date de début de l'activité, ainsi que des informations sur le mode de création de l'entreprise. A l'échelon du canton de Genève, des résultats sont disponibles depuis 1999.

L'enquête regroupe les entreprises créées ex nihilo et exerçant une activité économique durant au moins 20 heures par semaine. Les entreprises issues d'une fusion, d'une reprise ou d'une scission d'entreprises préexistantes ne sont pas prises en compte. Le critère fondamental est que l'entreprise ait débuté une activité économique productive - qu'elle soit ou non inscrite au registre du commerce - et qu'aucune autre entreprise ne soit impliquée dans sa création.

COMPLÉMENTS D'INFORMATION

Des informations complémentaires figurent sur le site Internet de l'OCSTAT, à l'adresse suivante :

http://www.ge.ch/statistique/domaines/aperçu.asp?dom=06_02

Département des finances

Office cantonal de la statistique (OCSTAT) • Case postale 1735 • 1211 Genève 26

Tél. +41 22 388 75 00 • statistique@etat.ge.ch • www.ge.ch/statistique

Responsable de la publication : Roland Rietschin

Dans la conduite de ses activités, l'OCSTAT s'est engagé

à respecter la Charte de la statistique publique de la Suisse.

© OCSTAT, Genève 2015. Utilisation des résultats autorisée avec mention de la source

INFORMATIONS STATISTIQUES

N° 17 – JUILLET 2015

17.07.2015

