



N° 12 – MARS 2014

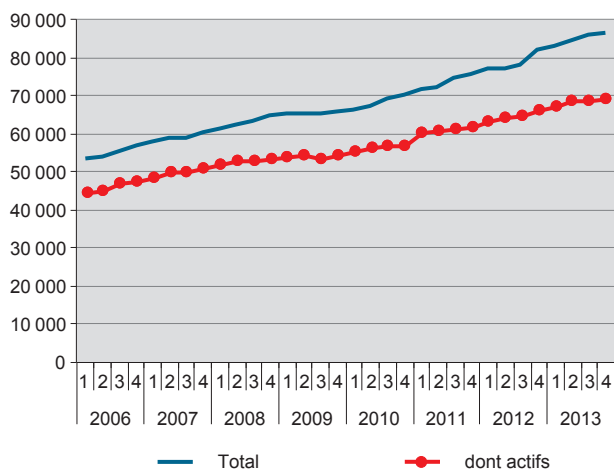
INFORMATIONS STATISTIQUES

LES FRONTALIERS ÉTRANGERS À GENÈVE EN 2013

Au cours de l'année 2013, la hausse du nombre de frontaliers étrangers actifs se poursuit dans le canton de Genève. Fin 2013, elle atteint 4,5 % en une année. A cette date, parmi les 86 900 personnes titulaires d'un permis frontalier, 69 200 sont actives à Genève.

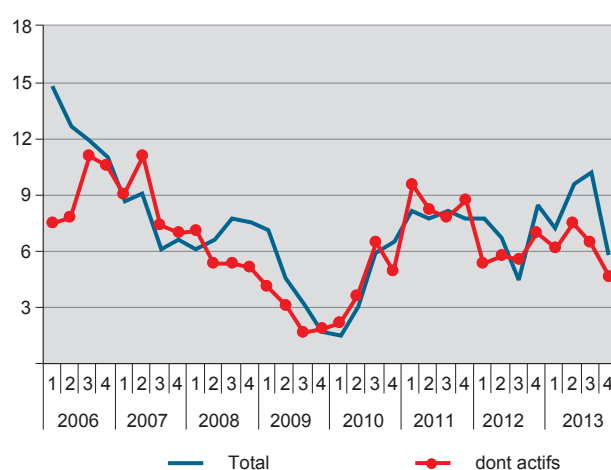
Parallèlement, le nombre d'emplois dans le canton (secteur primaire, secteur public international et services domestiques non compris) progresse de 1,3 %. La part des emplois occupés par des frontaliers à Genève est ainsi estimée à 24 % fin 2013 (23 % en 2012).

Titulaires d'un permis frontalier et frontaliers étrangers actifs, depuis 2006
Situation en fin de trimestre, effectif Canton de Genève



Source : OFS / OCSTAT / OCP - Statistique des frontaliers

Variation annuelle du nombre de titulaires d'un permis frontalier et du nombre de frontaliers étrangers actifs, depuis 2006
Situation en fin de trimestre, en % Canton de Genève



Source : OFS / OCSTAT / OCP - Statistique des frontaliers

Le terme de frontalier désigne un travailleur étranger, titulaire d'une autorisation de travail spécifique (permis G), qui exerce une activité lucrative en Suisse, tout en conservant son domicile à l'extérieur des frontières de la Suisse, quelle que soit sa nationalité. Les Suisses et les binationaux résidant à l'étranger ne sont donc pas compris dans les effectifs publiés ici ; il en va de même des employés des organisations internationales qui résident à l'étranger.

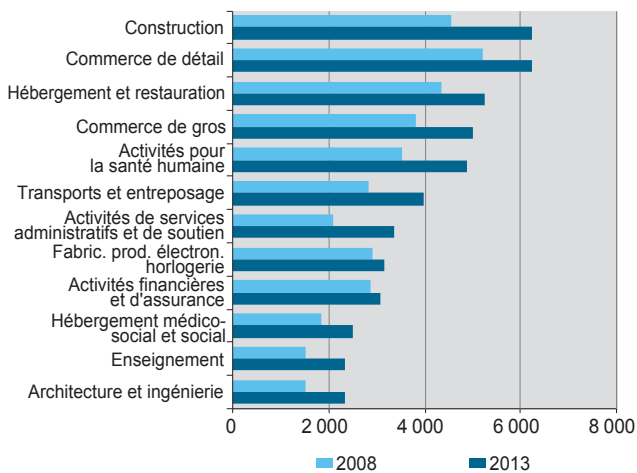
FRONTALIERS ÉTRANGERS ACTIFS

La hausse du nombre de frontaliers étrangers actifs enregistrée en 2013 (+ 4,5 %) ralentit par rapport à 2012 (+ 6,9 %) et 2011 (+ 8,6 %).

En Suisse, parmi les 278 500 frontaliers étrangers actifs à la fin 2013, 25 % travaillent dans le canton de Genève, 21 % au Tessin (59 800 personnes) et 19 % dans les deux cantons de Bâle réunis (52 500 personnes). En 2013, la croissance annuelle du nombre de frontaliers étrangers actifs ralentit également : + 3,8 %, contre + 6,0 % en 2012.

Dans le canton de Genève, entre fin 2008 et fin 2013, le nombre de frontaliers étrangers actifs passe de 53 500 à 69 200 personnes, soit une hausse de 29 %. La progression enregistrée à l'échelon de la Suisse sur cette période est de 29 % également.

Frontaliers étrangers actifs, selon la branche économique, en 2008 et 2013
Situation en fin d'année, effectif
Canton de Genève



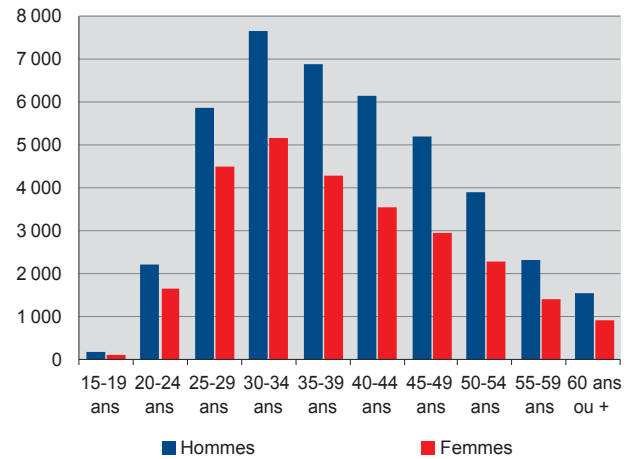
Source : OFS - Statistique des frontaliers

Sur l'ensemble de cette période, le nombre de frontaliers étrangers actifs dans le secteur tertiaire augmente de 34 %. La progression est la plus marquée dans les branches d'activité suivantes : activités de services administratifs et de soutien (+ 61 %), enseignement (+ 54 %) et activités d'architecture et d'ingénierie (+ 53 %). L'accroissement est de 16 % dans le secteur secondaire (+ 37 % dans la construction).

A fin 2013, 75 % des frontaliers étrangers actifs sont employés dans le secteur tertiaire, principalement le commerce de détail, l'hébergement-restauration, le commerce de gros ; 24 % dans le secteur secondaire, essentiellement dans la construction, et 1 % dans le secteur primaire.

A fin 2013, 61 % des frontaliers étrangers actifs sont des hommes. Cette proportion est stable depuis 2007. Près de deux frontaliers sur trois ont entre 25 et 44 ans.

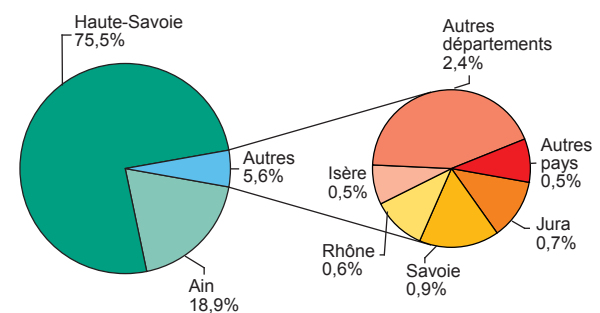
Frontaliers étrangers actifs, selon le groupe d'âges et le sexe, en 2013
Situation en fin d'année, effectif
Canton de Genève



Source : OFS - Statistique des frontaliers

Logiquement, les départements français limitrophes du canton de Genève sont les principaux lieux de résidence : 75 % des frontaliers étrangers actifs habitent en Haute-Savoie et 19 % dans l'Ain. Pour les 6 % restant, l'éventail des lieux de résidence est toujours plus large.

Titulaires d'un permis frontalier, selon le lieu de résidence, en 2013
Situation en fin d'année
Canton de Genève

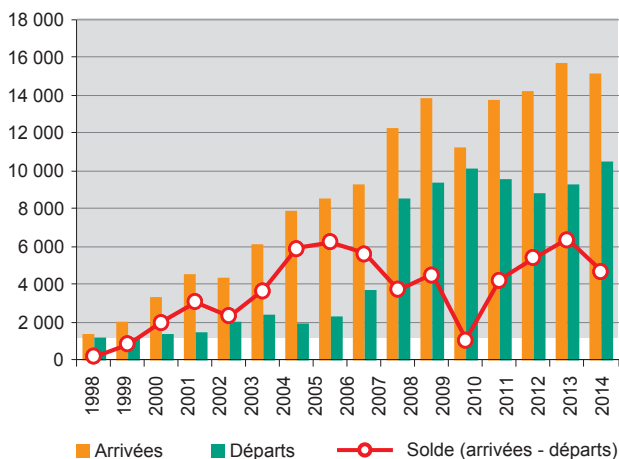


Source : OFS - Statistique des frontaliers

TITULAIRES D'UN PERMIS FRONTALIER

A fin 2013, le nombre de personnes titulaires d'un permis frontalier dans le canton de Genève s'élève à 86 900. En une année, il augmente de 4 700 personnes. Cette croissance est la résultante de nombreux mouvements. Le nombre d'arrivées (15 200) diminue de 3 % par rapport à 2012. Le nombre de départs (10 500) est quant à lui particulièrement élevé : il dépasse la barre des 10 000 pour la deuxième fois après 2009 et augmente de 13 % par rapport à 2012.

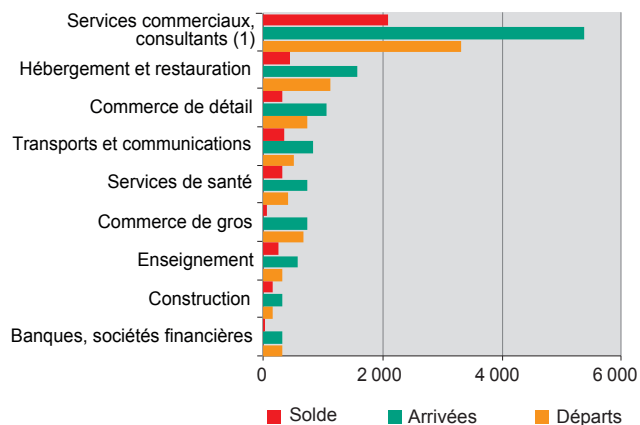
Mouvements de titulaires d'un permis frontalier, depuis 1998
Totaux annuels
Canton de Genève



Source : OCSTAT / OCP - Statistique des frontaliers

Les principaux mouvements de frontaliers sont enregistrés dans les mêmes branches d'activité que les années précédentes : *services commerciaux, consultants* (5 400 arrivées et 3 300 départs), *hébergement-restauration* (1 600 et 1 100) et *commerce de détail* (1 000 et 700).

Mouvements de titulaires d'un permis frontalier, selon la branche économique, en 2013
Totaux annuels
Canton de Genève

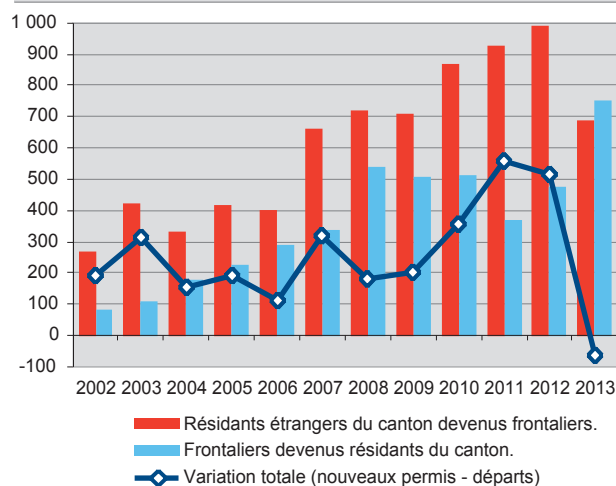


(1) Pour l'essentiel des personnes engagées via des agences de placement.

Source : OCSTAT / OCP - Statistique des frontaliers

En 2013, 750 personnes titulaires d'un permis frontalier sont venues s'établir dans le canton. Ils sont ainsi devenus des résidents étrangers. Cet effectif est le plus élevé jamais enregistré. Il dépasse pour la première fois l'effectif des résidents étrangers qui se sont établis à l'extérieur de la Suisse et qui ont vu leur permis de résidence être transformé en permis G (700).

Transformations de permis frontaliers, depuis 2002
Totaux annuels
Canton de Genève



Source : OCSTAT / OCP - Statistique des frontaliers

DEUX STATISTIQUES SUR LES FRONTALIERS

La **statistique fédérale** est une statistique de synthèse sur les travailleurs frontaliers étrangers. Elle est élaborée sur la base des données de la statistique de l'emploi (STATEM), du recensement des entreprises (RE) et du Système d'information central sur la migration (SYMIC). Elle fournit chaque trimestre des estimations du nombre total de **frontaliers étrangers en activité**, selon différentes caractéristiques, notamment le sexe, le groupe d'âges, le canton de travail ou la branche d'activité.

La **statistique cantonale**, basée sur un registre administratif géré par l'Office cantonal de la population et des migrations, permet de dénombrer de manière exhaustive et de qualifier les étrangers **titulaires (actifs ou non) d'un permis frontalier** délivré dans le canton. Elle contient un grand nombre de variables et permet d'effectuer des analyses détaillées sur les frontaliers, notamment en termes de mouvements.

Ces deux statistiques complémentaires offrent une vision globale du phénomène frontalier dans le canton de Genève.

COMPLÉMENTS D'INFORMATION

Des compléments d'information sur les frontaliers étrangers figurent sur le site Internet, à l'adresse suivante :

http://www.ge.ch/statistique/domaines/apercu.asp?dom=03_05