

NOVEMBRE 2014 – HORS COLLECTION

# LE NIVEAU DES LOYERS À GENÈVE

STATISTIQUE DES LOYERS DE MAI 2014

# IMPRESSUM

## ÉDITION

Office cantonal de la statistique (OCSTAT) Genève

## RESPONSABLE DE LA PUBLICATION

Roland Rietschin, directeur

## RÉDACTION

Matti Langel

## COMPOSITION ET MISE EN PAGE

Yasmine Stoll

© OCSTAT, Genève 2014. Reproduction autorisée avec mention de la source

## RENSEIGNEMENTS

Centre de documentation :

De 9h à 12h et de 14h à 17h (vendredi: 16h) ou sur rendez-vous

Tél. +41 22 388 75 00

statistique@etat.ge.ch • [www.ge.ch/statistique](http://www.ge.ch/statistique)

## CHARTRE DE LA STATISTIQUE PUBLIQUE DE LA SUISSE

L'OCSTAT s'est engagé à respecter la charte dans la conduite de ses activités statistiques

## LÉGENDE DES SIGNES

- valeur nulle
- 0 valeur inférieure à la moitié de la dernière position décimale retenue
- . . . donnée inconnue
- /// aucune donnée ne peut correspondre à la définition
- ( ) l'information ne peut être communiquée pour des raisons tenant à la protection des données
- [ ] valeur peu significative
- e valeur estimée
- p donnée provisoire
- r donnée révisée

# LE NIVEAU DES LOYERS À GENÈVE

STATISTIQUE DES LOYERS DE MAI 2014

## SOMMAIRE

<b>1. Introduction</b>	<b>4</b>
<b>2. Enquête cantonale sur les loyers : principales caractéristiques</b>	<b>5</b>
<b>3. Comparabilité et homogénéité des loyers</b>	<b>6</b>
3.1 Les catégories de logements	6
3.2 Les variables explicatives	7
<b>4. Lecture des résultats</b>	<b>8</b>
4.1 Les indicateurs de valeurs centrales	8
4.2 Les caractéristiques de dispersion	8
<b>5. Les tableaux</b>	<b>9</b>
5.1 Tableaux statistiques analytiques, en mai 2014	9
5.2 Tableaux statistiques de synthèse, en mai 2014	9
5.3 Comment lire un tableau analytique ?	10
<b>6. Résultats</b>	<b>13</b>
6.1 Tableaux statistiques analytiques	13
Liste détaillée des tableaux statistiques analytiques	14
Tableaux statistiques analytiques	55
6.2 Tableaux statistiques de synthèse	564
6.3 Surface des logements	583

# 1. INTRODUCTION

Les tableaux statistiques détaillés présentés dans ce document portent sur le niveau des loyers à Genève en mai 2014. Les données de base utilisées pour élaborer ces tableaux sont celles de la statistique cantonale des loyers, réalisée par l'Office cantonal de la statistique (OCSTAT).

C'est à la suite d'une demande de la Commission de conciliation et du Tribunal des baux et loyers que l'OCSTAT a effectué une étude visant à dégager les informations les plus significatives et les plus pertinentes sur le niveau des loyers à Genève, compte tenu des données disponibles, pour les publier régulièrement. Ce projet visait également à utiliser de façon plus complète les données statistiques rassemblées par l'OCSTAT. Ces résultats ont été présentés pour la première fois en mars 1984 dans une brochure de la collection « *Etudes et documents* » de l'OCSTAT, sous le titre *Le niveau des loyers à Genève – analyse statistique*, qui se fondait sur les loyers pratiqués en novembre 1982.

En 2012, la statistique cantonale des loyers a été révisée. Cela s'intègre dans le cadre de la mise en œuvre de la loi sur l'harmonisation des registres (LHR). La LHR impose à l'administration d'établir et tenir à jour un lien entre les personnes et les logements. Pour que cette tâche puisse être réalisée, l'administration et nombre de gérants d'immeubles ont mis sur pied un échange électronique de données. Pour la tenue à jour du parc de logements, les gérants d'immeubles fournissent à l'OCSTAT des informations sur les bâtiments et logements qu'ils gèrent. Les informations nécessaires à la statistique des loyers ont été incluses dans ces échanges de données.

Ce procédé permet à l'OCSTAT de recevoir et de traiter un plus grand nombre de données. Ainsi, l'échantillon de logements utilisé pour le calcul des niveaux des loyers s'accroît. En mai 2014, il se compose d'environ 70 000 logements. Cette augmentation de l'échantillon permet d'améliorer la qualité des résultats, mais aussi de fournir des résultats plus détaillés en termes de caractéristiques des logements.

Par ailleurs, le fichier cantonal des bâtiments et des logements (FCBL) que gère l'OCSTAT, alimenté par les informations fournies par les gérants d'immeubles, est maintenant le fichier de référence pour les caractéristiques des bâtiments et des logements (nombre de pièces, époque de construction, surface, etc.) dans le canton de Genève. Afin de refléter au mieux le parc de logements, les informations relatives aux caractéristiques des logements de l'échantillon de la statistique des loyers proviennent désormais, pour la majorité d'entre elles, du FCBL.

En raison des modifications apportées par la révision de la statistique des loyers, les comparaisons avec les années précédentes sont parfois délicates.

Enfin, soulignons que des tableaux plus généraux sur l'évolution et le niveau des loyers sont téléchargeables à l'adresse Internet suivante : [http://www.ge.ch/statistique/domaines/05/05\\_04/tableaux.asp](http://www.ge.ch/statistique/domaines/05/05_04/tableaux.asp).

## 2. ENQUÊTE CANTONALE SUR LES LOYERS : PRINCIPALES CARACTÉRISTIQUES

### **Logements pris en compte: ceux des immeubles locatifs**

Les logements pris en compte dans l'échantillon sont les logements non meublés et loués dans des immeubles de trois logements au moins ; les maisons individuelles sont donc écartées. En revanche, outre les appartements occupés par un locataire, l'échantillon comprend des logements de service et des logements en coopérative. Les chambres indépendantes, sans cuisine, ne sont pas considérées comme des logements.

### **Champ géographique de l'enquête: une bonne représentativité du parc de logement**

L'enquête couvre 16 communes :

- Dix des villes<sup>1</sup> du canton (Genève, Carouge, Chêne-Bougeries, Grand-Saconnex, Lancy, Meyrin, Onex, Thônex, Vernier et Versoix);
- trois communes comptant plus de 5 000 habitants (Bernex, Chêne-Bourg, Collonge-Bellerive);
- trois communes plus petites mais accueillant de relativement grands ensembles locatifs (Avully, Perly-Certoux et Puplinge).

A fin mai 2014, ces seize communes accueillent 85 % de la population résidante du canton et 95 % de l'ensemble des logements situés dans des bâtiments de trois logements ou plus.

### **Définition du loyer: sans charges, sans garage, surtaxe ou aide personnalisée exclue**

Le loyer ne comprend pas les charges entraînées par le chauffage et l'eau chaude ou les provisions correspondantes. Les frais de location d'un garage ou d'une place de parc ne sont pas compris non plus.

Les éventuelles surtaxes perçues pour les logements subventionnés et les aides personnalisées au logement (allocation ou subvention personnalisée au logement pour les immeubles HM), qui dépendent des ressources financières des occupants, sont exclues du calcul dans les tableaux qui suivent.

### **Fournisseurs de données: régies, propriétaires et services administratifs**

Les loyers des logements subventionnés par l'Etat sont transmis directement par l'Office du logement. Ceux des logements à loyer libre ou subventionnés en dehors de la loi cantonale sont collectés auprès d'une petite centaine de régies et d'un nombre légèrement inférieur d'autres intermédiaires immobiliers ou de propriétaires gérant eux-mêmes leurs immeubles.

### **Périodicité: annuelle pour des informations sur le niveau des loyers**

L'enquête sur les loyers est trimestrielle. En août, novembre et février, l'enquête porte sur des échantillons de taille réduite (environ 1 800 logements). Ces relevés intermédiaires servent exclusivement à calculer l'évolution des loyers, donnée qui entre dans l'indice genevois des prix à la consommation.

En mai 2014, compte tenu des courts délais imposés pour la diffusion des résultats, l'évolution des loyers a été calculée sur la base de l'échantillon d'environ 18 000 logements utilisé habituellement. Pour le calcul des niveaux des loyers, l'échantillon a été élargi et compte environ 70 000 logements. Cela permet d'obtenir les résultats détaillés sur le niveau et la structure des loyers présentés dans cette publication.

---

<sup>1</sup> Est considérée comme ville toute commune de 10 000 habitants ou plus.

# 3. COMPARABILITÉ ET HOMOGENÉITÉ DES LOYERS

En théorie, pour que des prix puissent être comparés, il faut que les différentes observations se réfèrent à des objets dits « homogènes », c'est-à-dire des objets semblables tant du point de vue de leur qualité que de leur quantité. Autrement dit, des objets qui ne se distinguent que par leur prix, tandis que toutes leurs autres caractéristiques sont identiques.

Dans la pratique, l'homogénéité est particulièrement difficile dans le cas des logements. En effet, aucun logement n'est vraiment comparable à un autre. De nombreuses caractéristiques les différencient :

- caractéristiques propres au logement lui-même, comme le nombre de pièces, la surface, l'étage, l'équipement ;
- caractéristiques du bâtiment telles que son âge, son état, son équipement et ses commodités (ascenseur, buanderie, etc.) ;
- caractéristiques issues de l'environnement, comme l'existence d'infrastructures (commerces, transports publics), les éventuelles nuisances (bruit, etc.), le quartier et l'agrément du lieu (calme, vue) ou encore la proximité par rapport au centre ;
- caractéristiques liées aux aspects financiers de l'investissement « dans la pierre » (modes et conditions de financement, exigences de rendement).

La statistique ne peut prendre en compte la totalité de ces éléments. Nombre d'entre eux restent difficiles à quantifier et l'établissement de classifications pertinentes et largement reconnues n'est guère aisé. En outre, une telle information, très détaillée, serait très coûteuse à collecter.

Afin de disposer d'ensembles de logements aux caractéristiques suffisamment semblables pour assurer leur homogénéité, des groupes d'observations ont été formés sur la base des critères suivants :

- la définition de catégories de logements ;
- la prise en compte de quatre variables explicatives majeures.

## 3.1 Les catégories de logements

L'analyse statistique a montré qu'il est judicieux de définir des groupes principaux de logements, appelés catégories, d'une part en fonction de leur nature, d'autre part selon leur statut d'occupation.

La *nature du logement* indique si le logement appartient au secteur libre ou s'il est subventionné et, dans ce cas, selon quel mode de subventionnement. Les modalités actuellement utilisées sont :

- logements à loyer libre ;
- HBM (habitations bon marché) ;
- HLM (habitations à loyer modéré) ;

- HM (habitations mixtes) ;
- logements subventionnés par la loi cantonale et bénéficiant d'une aide fédérale ;
- Ville/Fondations/Aide fédérale (exclusivement).

Les HBM, HLM et HM<sup>2</sup> sont subventionnés dans le cadre de la loi cantonale sur le logement et la protection des locataires (LGL). Les logements pour lesquels une aide fédérale s'ajoute à l'aide cantonale font l'objet d'une rubrique en soi. Les logements d'utilité publique (LUP) dénombrés dès 2008, suite à l'adoption de la loi les régissant (14 06), ne font pas l'objet d'une rubrique propre. Ils sont considérés comme HLM ou HBM, selon la catégorie de logements à laquelle le logement appartenait avant de devenir un LUP.

Les logements du groupe Ville/Fondations/Aide fédérale englobent notamment les logements subventionnés qui sont propriété de la Ville de Genève, de la Fondation immobilière de la ville de Carouge et de la Fondation des logements pour personnes âgées. Ils comprennent également les logements qui bénéficient exclusivement de l'aide fédérale. Tous ces logements reçoivent une aide des collectivités publiques hors du cadre de la loi cantonale.

Le *statut d'occupation* comprend deux modalités :

- logement occupé par un locataire ou loué par une entreprise pour loger son personnel ;
- logement en coopérative.

La *catégorie* résulte de la combinaison de la nature du logement et du statut d'occupation. On distingue alors les logements :

1. à loyer libre, occupés par un locataire ou loués par une entreprise pour loger son personnel ;
2. à loyer libre, occupés par un coopérateur ;
3. HBM ;
4. HLM ;
5. HM ;
6. subventionnés par la loi cantonale et bénéficiant d'une aide fédérale ;
7. appartenant au groupe Ville/Fondations ou subventionnés exclusivement par la Confédération.

<sup>2</sup> Dans un immeuble HM, l'Etat verse une subvention personnalisée dégressive directement aux locataires qui remplissent les conditions réglementaires alors que, dans un immeuble HLM, l'Etat accorde une subvention au propriétaire pour abaisser les loyers. Par définition, dans un immeuble HM, des logements sont subventionnés et d'autres non.

### 3.2 Les variables explicatives

A l'intérieur de chaque catégorie de logements, les loyers sont analysés en fonction de quatre caractéristiques.

#### L'année de construction

Il s'agit d'une variable explicative majeure. Soulignons que l'année de construction n'est pas modifiée par d'éventuelles rénovations, modernisations ou restaurations.

#### Le nombre de pièces

Autre variable explicative très discriminante, le nombre de pièces est celui qui figure dans le bail à loyer dans le canton de Genève; la cuisine est donc comprise dans le décompte des pièces.

#### La surface locative du logement

Le niveau du loyer du logement dépend notablement de sa surface. En effet, pour un nombre de pièces donné, la surface du logement varie de manière importante.

La surface prise en compte ici correspond à la notion de surface habitable. En principe, elle correspond à la somme de la surface des pièces habitables, dite surface « balayable »; dans la règle, la surface est mesurée à l'intérieur des murs et cloisons. Font partie de la surface habitable: toutes les pièces, y compris cuisines, cuisinettes, salles de bains, toilettes (WC), corridors, vérandas chauffées, réduits et la partie habitable des combles, selon la Loi sur les constructions et installations diverses (LCI, L 5 05)<sup>3</sup>.

Cette définition s'inscrit dans le cadre des conventions adoptées par l'Office fédéral de la statistique pour le registre fédéral des bâtiments et logements, en les précisant sur certains points.

Dans l'ensemble, la statistique cantonale des loyers dispose de données sur la surface des logements pour plus de 94 % des observations (soit plus de 66 000 logements en mai 2014).

Comme l'ensemble des logements pour lesquels la surface est connue montre un profil statistiquement un peu différent de l'ensemble des logements pour lesquels la surface n'est pas connue, une procédure de redressement a été appliquée.

#### La localisation par commune ou quartier de la ville de Genève

La localisation des logements a un effet sur le niveau des loyers: il existe des communes ou des quartiers plus chers que d'autres.

Malgré le nombre important d'observations de l'échantillon, la statistique ne permet pas de ventiler de façon systématique conjointement les loyers selon la localisation, le nombre de pièces du logement et l'époque de construction du bâtiment.

Pour cette raison, mais aussi parce que la localisation reste secondaire par rapport à l'année de construction et au nombre de pièces pour expliquer le niveau des loyers, le découpage par commune ou quartier n'apparaît pas systématiquement dans les tableaux.

Dans les *tableaux statistiques analytiques*, une distinction entre « *Hors de la ville de Genève* » et « *En ville de Genève* » est introduite. Lorsque la taille de l'échantillon le permet, une localisation plus fine est proposée qui présente les résultats selon les *communes du canton* (hors ville de Genève) couvertes par l'enquête ou par *secteur statistique* (quartier) de la ville de Genève.

Dans les tableaux de synthèse, les résultats présentés par ville du canton ou secteur statistique (quartier) de la ville de Genève ne sont pas ventilés par époque de construction du bâtiment.

#### Changement de locataire

Bien que les résultats ne figurent pas dans les tableaux présentés ici, signalons que la statistique fournit également des données sur les loyers en cas de changement de locataire (de titulaire du bail). Il est en effet avéré que, pour des raisons diverses, ces loyers font souvent l'objet d'une majoration et qu'il peut en résulter des écarts très nets entre les appartements de taille semblable d'un même immeuble.

#### Les loyers en Suisse

A l'échelon suisse, l'Office fédéral de la statistique (OFS) calcule, chaque trimestre, un indice des loyers. Cet indice permet de connaître l'évolution des loyers, mais il fournit également des informations sur le niveau des loyers.

Une enquête sur la structure et le niveau des loyers s'est déroulée en 2003. Son objectif était de mettre en évidence la structure du parc locatif selon la région, la taille des logements, leur âge, leur équipement et leur situation et d'analyser le niveau des loyers.

<sup>3</sup> Ne font pas partie de la surface habitable: les locaux habitables séparés loués en plus (pièces d'habitation indépendantes situées à l'extérieur de l'unité d'habitation, donc non comprises dans les pièces contiguës formant le logement, les mansardes par exemple), les galeries, les mezzanines, les vérandas non chauffées, les balcons ouverts et les terrasses ainsi que les locaux ou pièces utilisables mais inhabitables à la cave ou au grenier (sous-sols ou combles non habitables, par exemple).

## 4. LECTURE DES RÉSULTATS

Les résultats présentés dans ce document reposent sur un grand, parfois très grand, nombre d'observations (parfois plus de mille). La réduction d'une telle masse de données à quelques caractéristiques s'avère donc indispensable pour qu'on puisse les interpréter. En général, les valeurs dites centrales (moyenne et médiane) et les valeurs de dispersion sont utilisées pour résumer la série de données et caractériser sa distribution.

### 4.1 Les indicateurs de valeurs centrales

La *moyenne* est la notion la plus commune. Le loyer mensuel moyen des logements, tout comme le loyer mensuel moyen par pièce ou le loyer mensuel moyen par m<sup>2</sup>, est une simple moyenne arithmétique, soit le rapport entre la somme des loyers (des loyers par pièce ou des loyers par m<sup>2</sup>) et le nombre de logements correspondant.

La moyenne est, en général, la meilleure caractéristique de la tendance centrale. Pourtant, dans le cas des loyers, la moyenne est très influencée par les observations extrêmes. Selon les cas, elle peut donc être tirée vers le haut ou vers le bas.

La *médiane* correspond à la valeur pour laquelle la moitié des données lui sont inférieures, l'autre moitié supérieures. Pour la déterminer, les observations sont classées préalablement par ordre de grandeur croissante ou décroissante (voir graphique page 11).

Le loyer médian n'est pas influencé par des observations anormalement grandes ou anormalement petites, qui pourraient être considérées comme aberrantes ou trop particulières. Pour cette raison, cette valeur est sans doute plus significative que le loyer moyen, à condition toutefois de disposer d'observations en assez grand nombre et sans hétérogénéité excessive.

### 4.2 Les caractéristiques de dispersion

Elles permettent d'apprécier dans quelle mesure les observations de la série s'écartent de la valeur centrale choisie en référence.

Les *déciles* partagent la série en dix parties, chacune contenant un dixième des observations. Entre le premier décile (D1) et le neuvième (D9), on a 80% des observations (voir graphique page 11). Les loyers inférieurs à D1 et supérieurs à D9 sont des loyers extrêmes, que l'on peut isoler pour en diminuer l'influence ou pour mettre en évidence leur particularité.

Les *quartiles* partagent la série en quatre parties, chacune contenant un quart des observations. Entre le premier (Q1) et le troisième (Q3) se trouvent 50% des

observations (voir graphique page 11). Comme dans le cas des déciles, le but recherché est de réduire l'influence des valeurs extrêmes. Un loyer compris entre Q1 et Q3 correspond à la moitié de la distribution : d'emblée, il peut être considéré comme «normal».

D'interprétation assez aisée, les déciles et les quartiles donnent une meilleure idée de la dispersion des loyers que l'écart-type ou le coefficient de variation. La seule réserve à exprimer est qu'un nombre assez grand d'observations est nécessaire pour leur assurer une représentativité satisfaisante.

L'*écart-type* mesure l'écart des observations de la série par rapport à leur moyenne. Faible, il indique une accumulation forte des données autour de la moyenne. Grand, il signifie un étalement considérable des valeurs de la série. Il s'exprime dans les mêmes unités que la moyenne (en franc, dans le cas des loyers).

Le *coefficient de variation* (CV) joue le même rôle tout en permettant en outre d'éliminer l'influence des unités de mesure employées puisqu'il s'agit d'un simple rapport. Il s'obtient en divisant l'écart-type par la moyenne et s'exprime souvent sous la forme d'un pourcentage. Par exemple, si le coefficient de variation d'une série de loyers mensuels à la pièce s'élève à 0,2643, cela signifie que l'écart-type est de 26,43% de la moyenne des loyers.



## 5. LES TABLEAUX

Les tableaux sont regroupés en deux familles : les tableaux statistiques analytiques (point 6.1) et les tableaux statistiques de synthèse (point 6.2). Les tableaux statistiques analytiques, très nombreux, sont répertoriés de façon détaillée aux pages 14 et suivantes du présent document. Il est possible d'accéder directement à chacun d'entre eux en cliquant sur son titre.

### 5.1 Tableaux statistiques analytiques, en mai 2014

#### A. Loyers des logements non neufs en fonction du nombre de pièces

Ces tableaux de la série A, qui portent sur le niveau et la distribution des loyers en fonction du nombre de pièces, sont les plus détaillés.

Ils sont classés :

– d'abord par *catégorie* (identifiée par le dernier chiffre du numéro) :

1.0.1 Logements à loyer libre occupés par un locataire (ou éventuellement loués par une entreprise pour ses employés)

1.0.2 Logements à loyer libre en coopérative

1.0.4 HBM

1.0.5 HLM

1.0.6 HM

1.0.8 Logements de la catégorie Ville/Fondations/Aide fédérale occupés par un locataire

– puis par *époque de construction* ;

– enfin, selon la *localisation* ;

dans la mesure où le nombre de logements est suffisant pour assurer une représentativité satisfaisante, une distinction entre « *Hors ville de Genève* » et « *En ville de Genève* » est présentée ; pour les *logements à loyer libre occupés par un locataire (y compris éventuellement loués par une entreprise pour ses employés)*, une localisation plus fine est proposée présentant les résultats selon les *communes du canton (hors ville de Genève)* ou par *secteur statistique* (quartier) de la ville de Genève, *toute époque de construction confondue*.

#### B. Loyers par m<sup>2</sup> des logements non neufs

Les tableaux de la série B sont classés comme dans la série A. Par exemple, aux tableaux 1.0.1 figurant dans la série A correspondent les tableaux 1.0.11 dans la série B, et aux tableaux 1.0.5 de la série A, les tableaux 1.0.15 de la série B, etc. Cette règle ne peut cependant pas être toujours suivie en raison d'éventuels problèmes d'effectifs. En effet, 6% des logements de

l'échantillon n'ont pas de surface connue. Aussi, il est possible que certaines ventilations et certains regroupements figurant dans la série A ne puissent être repris ou soient différents de ceux figurant dans la série B.

### 5.2 Tableaux statistiques de synthèse, en mai 2014

#### Tableaux statistiques de synthèse sur le niveau des loyers, en mai 2014

- Loyer mensuel moyen, en franc, selon le nombre de pièces, l'état (neuf ou non) et la nature du logement

- Loyer mensuel moyen, en franc, selon le nombre de pièces, la nature du logement et l'époque de construction

- Loyer mensuel moyen, en franc, selon le nombre de pièces et l'état (neuf ou non) du logement, par commune

- Loyer mensuel moyen, en franc, selon le nombre de pièces du logement, par quartier de la ville de Genève ou par commune

- Loyer mensuel moyen, en franc, selon le nombre de pièces des logements à loyer libre, par quartier de la ville de Genève ou par commune

- Loyer mensuel médian, en franc, selon le nombre de pièces, l'état (neuf ou non) et la nature du logement

- Loyer mensuel médian, en franc, selon le nombre de pièces, la nature du logement et l'époque de construction

- Loyer mensuel médian, en franc, selon le nombre de pièces du logement, par quartier de la ville de Genève ou par commune

- Loyer mensuel médian, en franc, selon le nombre de pièces des logements à loyer libre, par quartier de la ville de Genève ou par commune

#### Tableaux statistiques de synthèse sur le niveau des loyers par m<sup>2</sup>, en mai 2014

- Loyer mensuel moyen, en franc par m<sup>2</sup>, selon le nombre de pièces, l'état (neuf ou non) et la nature du logement

- Loyer mensuel moyen, en franc par m<sup>2</sup>, selon le nombre de pièces, la nature du logement et l'époque de construction

- Loyer mensuel moyen, en franc par m<sup>2</sup>, selon le nombre de pièces et l'état (neuf ou non) du logement, par commune

– Loyer mensuel moyen, en franc par m<sup>2</sup>, selon le nombre de pièces du logement, par quartier de la ville de Genève ou par commune

– Loyer mensuel moyen, en franc par m<sup>2</sup>, selon le nombre de pièces des logements à loyer libre, par quartier de la ville de Genève ou par commune

– Loyer mensuel médian, en franc par m<sup>2</sup>, selon le nombre de pièces, l'état (neuf ou non) et la nature du logement

– Loyer mensuel médian, en franc par m<sup>2</sup>, selon le nombre de pièces, la nature du logement et l'époque de construction

– Loyer mensuel médian, en franc par m<sup>2</sup>, selon le nombre de pièces du logement, par quartier de la ville de Genève ou par commune

– Loyer mensuel médian, en franc par m<sup>2</sup>, selon le nombre de pièces des logements à loyer libre, par quartier de la ville de Genève ou par commune

### Surface des logements, en mai 2014

– Surface des logements, selon le nombre de pièces et la nature du logement.

### 5.3 Comment lire un tableau analytique ?

(voir 5.1, se référer aussi au tableau de la page 12)

- 1 Définition du groupe de logements considéré.
- 2 Nombre d'observations. Dans le tableau, il y a 289 logements de 3 pièces (ou 3,5), à loyer libre (occupés par un locataire), construits entre 1971 et 1975 et situés en dehors de la ville de Genève. Quand le nombre de logements est très faible (inférieur à 10), le bloc n'est en général pas édité.  
  
La qualité des chiffres 3 à 10 est d'autant meilleure que le nombre d'observations est grand.
- 3 Le loyer mensuel moyen par pièce est de 311 francs dans ce groupe de logements. Pour faire ce calcul, on a d'abord établi le loyer par pièce pour chacun des 289 logements de 3,0 ou 3,5 pièces (loyer mensuel divisé par le nombre de pièces, cuisine et fraction de pièce comprises) ; le loyer mensuel moyen par pièce est la moyenne simple de ces 289 observations.
- 4 L'écart-type est une mesure de la dispersion absolue des 289 loyers par pièce ; il s'exprime aussi en francs.
- 5 Le coefficient de variation (CV) est une mesure relative de la dispersion. Il s'exprime par un pourcentage (19,44 % dans cet exemple). En comparant 5 avec 15, on peut en conclure que les loyers du groupe défini par 13 sont un peu plus concentrés autour de leur moyenne que ceux du groupe défini par 1.
- 6 Le premier décile (D1) est de 238 francs ; 10 % des loyers par pièce de ce groupe sont inférieurs à cette somme et les 90% restants lui sont supérieurs.

7 Le premier quartile (Q1) est de 267 francs ; 25 % des loyers par pièce sont inférieurs à cette somme, les 75 % restants lui sont supérieurs.

8 Le loyer médian par pièce est de 310 francs ; 50 % des loyers par pièce sont inférieurs à cette somme, les 50 % restants lui sont supérieurs.

9 Le troisième quartile (Q3) est de 344 francs ; 75 % des loyers par pièce sont inférieurs à cette somme, les 25 % restants lui sont supérieurs.

10 Le neuvième décile (D9) est de 389 francs ; 90 % des loyers par pièce sont inférieurs à cette somme, les 10 % restants lui sont supérieurs.

Les chiffres 6 à 10 doivent être interprétés avec prudence quand le nombre d'observations est faible.

11 Les chiffres de cette ligne reconstituent le loyer par logement selon le nombre de pièces (3 dans cet exemple) défini en 1 : ils sont calculés en multipliant par 3 les chiffres 3 et 6 à 10.

12 Comme ceux de la ligne 11, les chiffres de cette ligne ont pour but de faciliter la lecture du tableau en présentant le loyer par logement pour les trois pièces et demie. Ces chiffres sont calculés en multipliant par 3,5 les chiffres 3 et 6 à 10.

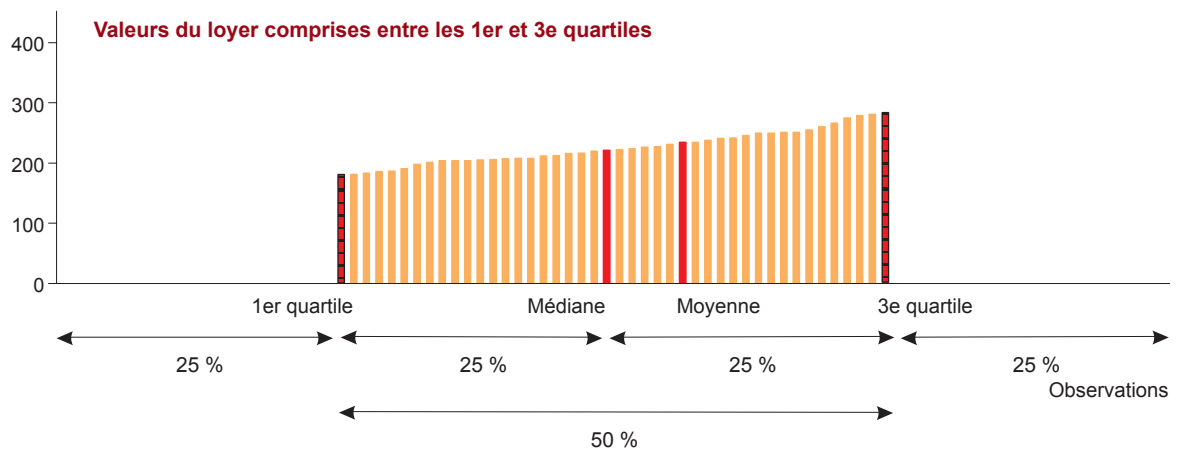
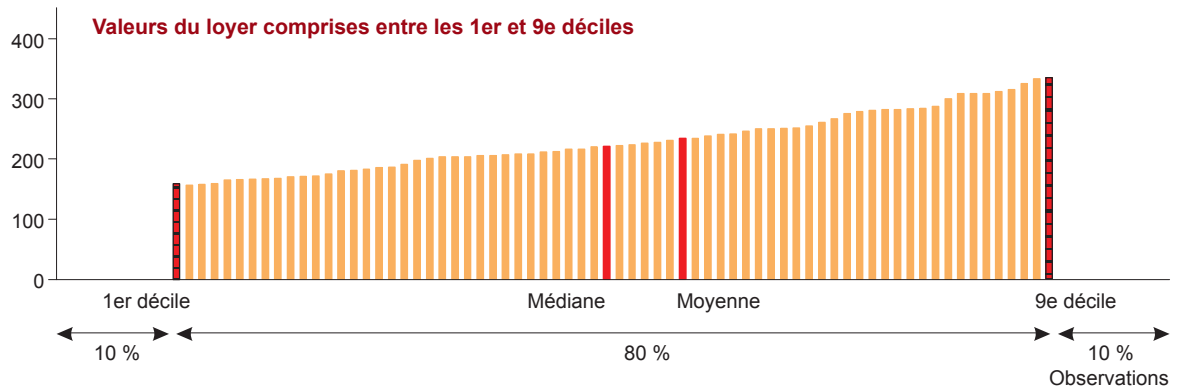
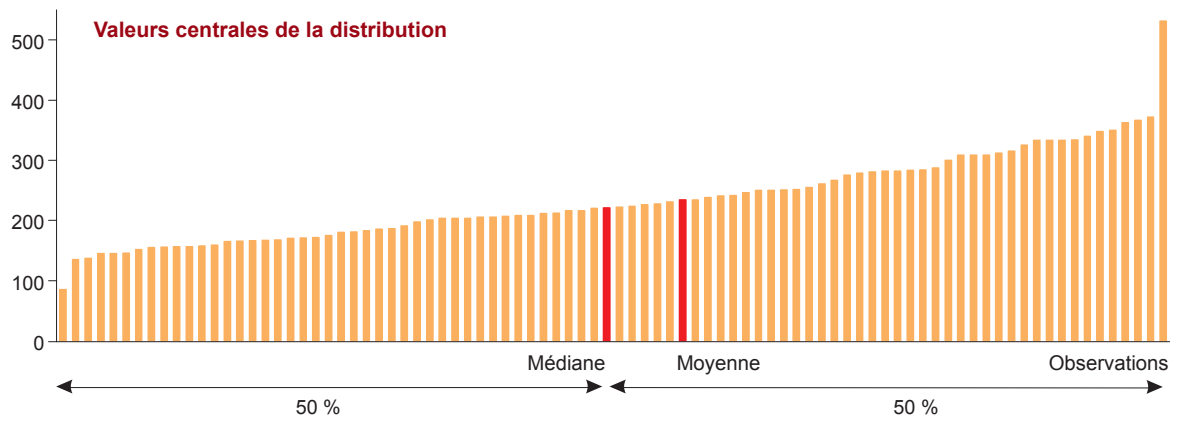
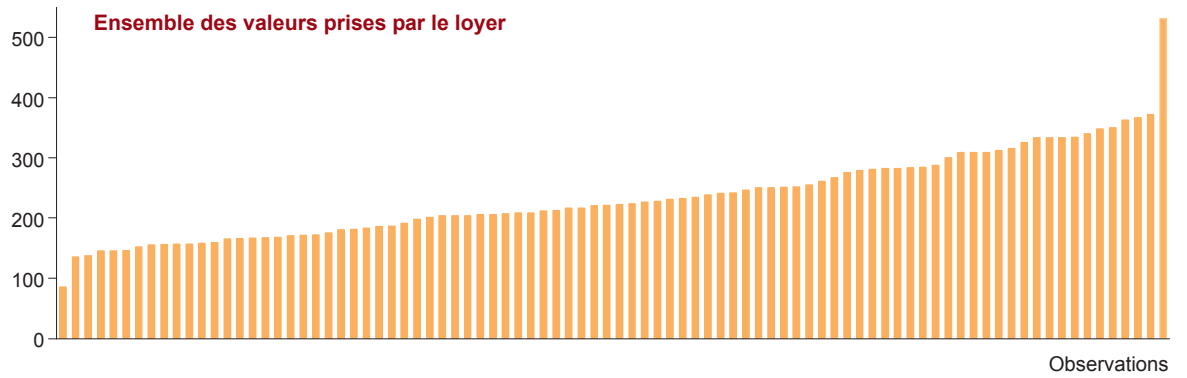
13 Comme 1 ; les mentions inutiles (statut d'occupation et localisation) ne sont pas éditées. Dans cet exemple, on a agrégé des logements de taille différente après s'être assuré de la pertinence d'une telle pratique et le groupe considéré est ainsi assez grand (386 observations).

14 Comme 11 et 12 ; ces lignes sont destinées à faciliter la lecture du tableau en fournissant le loyer par logement selon le nombre de pièces.

15 Coefficient de variation : voir 5.

## Exemple de distribution des loyers mensuels par pièce, en franc

En franc





# 6. RÉSULTATS

## 6.1 TABLEAUX STATISTIQUES ANALYTIQUES

Liste détaillée des tableaux statistiques analytiques

Liste détaillée des tableaux statistiques analytiques sur le niveau moyen des loyers, par catégorie

Type de tableau : loyer par pièce ou par m <sup>2</sup>	Série n°	Page	Nature du logement	Statut d'occupation	Période de construction	Nombre de pièces	Localisation		
							Canton	Hors ville de Genève	En ville de Genève
Loyer mensuel par pièce, en franc	1.0. 1	56	Loyer libre	Locataire	Avant 1919	1	Canton	Hors ville de Genève	En ville de Genève
Loyer mensuel par pièce, en franc	1.0. 1	57	Loyer libre	Locataire	Avant 1919	2	Canton	Hors ville de Genève	En ville de Genève
Loyer mensuel par pièce, en franc	1.0. 1	58	Loyer libre	Locataire	Avant 1919	3	Canton	Hors ville de Genève	En ville de Genève
Loyer mensuel par pièce, en franc	1.0. 1	59	Loyer libre	Locataire	Avant 1919	4	Canton	Hors ville de Genève	En ville de Genève
Loyer mensuel par pièce, en franc	1.0. 1	60	Loyer libre	Locataire	Avant 1919	5	Canton	Hors ville de Genève	En ville de Genève
Loyer mensuel par pièce, en franc	1.0. 1	61	Loyer libre	Locataire	Avant 1919	6	Canton	Hors ville de Genève	En ville de Genève
Loyer mensuel par pièce, en franc	1.0. 1	62	Loyer libre	Locataire	Avant 1919	7	Canton		
Loyer mensuel par pièce, en franc	1.0. 1	62	Loyer libre	Locataire	Avant 1919	8	Canton		
Loyer mensuel par pièce, en franc	1.0. 1	63	Loyer libre	Locataire	1919 - 1945	1	Canton		
Loyer mensuel par pièce, en franc	1.0. 1	63	Loyer libre	Locataire	1919 - 1945	2	Canton	Hors ville de Genève	En ville de Genève
Loyer mensuel par pièce, en franc	1.0. 1	64	Loyer libre	Locataire	1919 - 1945	3	Canton	Hors ville de Genève	En ville de Genève
Loyer mensuel par pièce, en franc	1.0. 1	65	Loyer libre	Locataire	1919 - 1945	4	Canton	Hors ville de Genève	En ville de Genève
Loyer mensuel par pièce, en franc	1.0. 1	66	Loyer libre	Locataire	1919 - 1945	5	Canton	Hors ville de Genève	En ville de Genève
Loyer mensuel par pièce, en franc	1.0. 1	67	Loyer libre	Locataire	1919 - 1945	6	Canton		
Loyer mensuel par pièce, en franc	1.0. 1	67	Loyer libre	Locataire	1919 - 1945	7	Canton		
Loyer mensuel par pièce, en franc	1.0. 1	68	Loyer libre	Locataire	1946 - 1960	1	Canton	Hors ville de Genève	En ville de Genève
Loyer mensuel par pièce, en franc	1.0. 1	69	Loyer libre	Locataire	1946 - 1960	2	Canton	Hors ville de Genève	En ville de Genève
Loyer mensuel par pièce, en franc	1.0. 1	70	Loyer libre	Locataire	1946 - 1960	3	Canton	Hors ville de Genève	En ville de Genève
Loyer mensuel par pièce, en franc	1.0. 1	71	Loyer libre	Locataire	1946 - 1960	4	Canton	Hors ville de Genève	En ville de Genève
Loyer mensuel par pièce, en franc	1.0. 1	72	Loyer libre	Locataire	1946 - 1960	5	Canton	Hors ville de Genève	En ville de Genève
Loyer mensuel par pièce, en franc	1.0. 1	73	Loyer libre	Locataire	1946 - 1960	6	Canton	Hors ville de Genève	En ville de Genève
Loyer mensuel par pièce, en franc	1.0. 1	73	Loyer libre	Locataire	1946 - 1960	7	Canton		
Loyer mensuel par pièce, en franc	1.0. 1	74	Loyer libre	Locataire	1961 - 1970	1	Canton	Hors ville de Genève	En ville de Genève
Loyer mensuel par pièce, en franc	1.0. 1	75	Loyer libre	Locataire	1961 - 1970	2	Canton	Hors ville de Genève	En ville de Genève
Loyer mensuel par pièce, en franc	1.0. 1	76	Loyer libre	Locataire	1961 - 1970	3	Canton	Hors ville de Genève	En ville de Genève
Loyer mensuel par pièce, en franc	1.0. 1	77	Loyer libre	Locataire	1961 - 1970	4	Canton	Hors ville de Genève	En ville de Genève
Loyer mensuel par pièce, en franc	1.0. 1	78	Loyer libre	Locataire	1961 - 1970	5	Canton	Hors ville de Genève	En ville de Genève
Loyer mensuel par pièce, en franc	1.0. 1	79	Loyer libre	Locataire	1961 - 1970	6	Canton	Hors ville de Genève	En ville de Genève
Loyer mensuel par pièce, en franc	1.0. 1	80	Loyer libre	Locataire	1961 - 1970	7	Canton	Hors ville de Genève	En ville de Genève
Loyer mensuel par pièce, en franc	1.0. 1	80	Loyer libre	Locataire	1961 - 1970	8	Canton		

Liste détaillée des tableaux statistiques analytiques sur le niveau moyen des loyers, par catégorie

Type de tableau :							Localisation			
loyer par pièce ou par m <sup>2</sup>	Série n°	Page	Nature du logement	Statut d'occupation	Période de construction	Nombre de pièces	Canton	Hors ville de Genève	En ville de Genève	
Loyer mensuel par pièce, en franc	1.0. 1	81	Loyer libre	Locataire	1971 - 1980	1	Canton	Hors ville de Genève	En ville de Genève	
Loyer mensuel par pièce, en franc	1.0. 1	82	Loyer libre	Locataire	1971 - 1980	2	Canton	Hors ville de Genève	En ville de Genève	
Loyer mensuel par pièce, en franc	1.0. 1	83	Loyer libre	Locataire	1971 - 1980	3	Canton	Hors ville de Genève	En ville de Genève	
Loyer mensuel par pièce, en franc	1.0. 1	84	Loyer libre	Locataire	1971 - 1980	4	Canton	Hors ville de Genève	En ville de Genève	
Loyer mensuel par pièce, en franc	1.0. 1	85	Loyer libre	Locataire	1971 - 1980	5	Canton	Hors ville de Genève	En ville de Genève	
Loyer mensuel par pièce, en franc	1.0. 1	86	Loyer libre	Locataire	1971 - 1980	6	Canton	Hors ville de Genève	En ville de Genève	
Loyer mensuel par pièce, en franc	1.0. 1	86	Loyer libre	Locataire	1971 - 1980	7	Canton			
Loyer mensuel par pièce, en franc	1.0. 1	87	Loyer libre	Locataire	1981 - 1985	2	Canton			
Loyer mensuel par pièce, en franc	1.0. 1	87	Loyer libre	Locataire	1981 - 1985	3	Canton	Hors ville de Genève	En ville de Genève	
Loyer mensuel par pièce, en franc	1.0. 1	88	Loyer libre	Locataire	1981 - 1985	4	Canton	Hors ville de Genève	En ville de Genève	
Loyer mensuel par pièce, en franc	1.0. 1	89	Loyer libre	Locataire	1981 - 1985	5	Canton	Hors ville de Genève	En ville de Genève	
Loyer mensuel par pièce, en franc	1.0. 1	90	Loyer libre	Locataire	1981 - 1985	6	Canton	Hors ville de Genève	En ville de Genève	
Loyer mensuel par pièce, en franc	1.0. 1	90	Loyer libre	Locataire	1981 - 1985	7	Canton			
Loyer mensuel par pièce, en franc	1.0. 1	91	Loyer libre	Locataire	1986 - 1990	2	Canton			
Loyer mensuel par pièce, en franc	1.0. 1	91	Loyer libre	Locataire	1986 - 1990	3	Canton	Hors ville de Genève	En ville de Genève	
Loyer mensuel par pièce, en franc	1.0. 1	92	Loyer libre	Locataire	1986 - 1990	4	Canton	Hors ville de Genève	En ville de Genève	
Loyer mensuel par pièce, en franc	1.0. 1	93	Loyer libre	Locataire	1986 - 1990	5	Canton	Hors ville de Genève	En ville de Genève	
Loyer mensuel par pièce, en franc	1.0. 1	94	Loyer libre	Locataire	1986 - 1990	6	Canton	Hors ville de Genève	En ville de Genève	
Loyer mensuel par pièce, en franc	1.0. 1	95	Loyer libre	Locataire	1991 - 1995	2	Canton	Hors ville de Genève	En ville de Genève	
Loyer mensuel par pièce, en franc	1.0. 1	96	Loyer libre	Locataire	1991 - 1995	3	Canton	Hors ville de Genève	En ville de Genève	
Loyer mensuel par pièce, en franc	1.0. 1	97	Loyer libre	Locataire	1991 - 1995	4	Canton	Hors ville de Genève	En ville de Genève	
Loyer mensuel par pièce, en franc	1.0. 1	98	Loyer libre	Locataire	1991 - 1995	5	Canton	Hors ville de Genève	En ville de Genève	
Loyer mensuel par pièce, en franc	1.0. 1	98	Loyer libre	Locataire	1991 - 1995	6	Canton			
Loyer mensuel par pièce, en franc	1.0. 1	99	Loyer libre	Locataire	1996 - 2000	1	Canton			
Loyer mensuel par pièce, en franc	1.0. 1	99	Loyer libre	Locataire	1996 - 2000	2	Canton			
Loyer mensuel par pièce, en franc	1.0. 1	100	Loyer libre	Locataire	1996 - 2000	3	Canton	Hors ville de Genève	En ville de Genève	
Loyer mensuel par pièce, en franc	1.0. 1	101	Loyer libre	Locataire	1996 - 2000	4	Canton	Hors ville de Genève	En ville de Genève	
Loyer mensuel par pièce, en franc	1.0. 1	102	Loyer libre	Locataire	1996 - 2000	5	Canton	Hors ville de Genève	En ville de Genève	
Loyer mensuel par pièce, en franc	1.0. 1	103	Loyer libre	Locataire	1996 - 2000	6	Canton	Hors ville de Genève	En ville de Genève	

Liste détaillée des tableaux statistiques analytiques sur le niveau moyen des loyers, par catégorie

Type de tableau : loyer par pièce ou par m <sup>2</sup>	Série n°	Page	Nature du logement	Statut d'occupation	Période de construction	Nombre de pièces	Localisation		
							Canton	Hors ville de Genève	En ville de Genève
Loyer mensuel par pièce, en franc	1.0. 1	104	Loyer libre	Locataire	Après 2000	3	Canton	Hors ville de Genève	En ville de Genève
Loyer mensuel par pièce, en franc	1.0. 1	105	Loyer libre	Locataire	Après 2000	4	Canton	Hors ville de Genève	En ville de Genève
Loyer mensuel par pièce, en franc	1.0. 1	106	Loyer libre	Locataire	Après 2000	5	Canton	Hors ville de Genève	En ville de Genève
Loyer mensuel par pièce, en franc	1.0. 1	107	Loyer libre	Locataire	Après 2000	6	Canton	Hors ville de Genève	En ville de Genève
Loyer mensuel par pièce, en franc	1.0. 1	107	Loyer libre	Locataire	Après 2000	7	Canton		
Loyer mensuel par pièce, en franc	1.0. 2	108	Loyer libre	Coopérateur	1919 - 1960	3	Canton		
Loyer mensuel par pièce, en franc	1.0. 2	108	Loyer libre	Coopérateur	1919 - 1960	4	Canton		
Loyer mensuel par pièce, en franc	1.0. 2	109	Loyer libre	Coopérateur	1961 - 1970	2	Canton		
Loyer mensuel par pièce, en franc	1.0. 2	109	Loyer libre	Coopérateur	1961 - 1970	3	Canton	Hors ville de Genève	En ville de Genève
Loyer mensuel par pièce, en franc	1.0. 2	110	Loyer libre	Coopérateur	1961 - 1970	4	Canton	Hors ville de Genève	En ville de Genève
Loyer mensuel par pièce, en franc	1.0. 2	111	Loyer libre	Coopérateur	1961 - 1970	5	Canton	Hors ville de Genève	En ville de Genève
Loyer mensuel par pièce, en franc	1.0. 2	112	Loyer libre	Coopérateur	1971 -1980	3	Canton		
Loyer mensuel par pièce, en franc	1.0. 2	112	Loyer libre	Coopérateur	1971 -1980	4	Canton		
Loyer mensuel par pièce, en franc	1.0. 2	112	Loyer libre	Coopérateur	1971 -1980	5	Canton		
Loyer mensuel par pièce, en franc	1.0. 4	113	HBM	Locataire	1971 -1980	1	Canton		
Loyer mensuel par pièce, en franc	1.0. 4	113	HBM	Locataire	1971 -1980	2	Canton		
Loyer mensuel par pièce, en franc	1.0. 4	114	HBM	Locataire	1971 -1980	3	Canton	Hors ville de Genève	En ville de Genève
Loyer mensuel par pièce, en franc	1.0. 4	115	HBM	Locataire	1971 -1980	4	Canton	Hors ville de Genève	En ville de Genève
Loyer mensuel par pièce, en franc	1.0. 4	116	HBM	Locataire	1971 -1980	5	Canton		
Loyer mensuel par pièce, en franc	1.0. 4	116	HBM	Locataire	1971 -1980	6	Canton		
Loyer mensuel par pièce, en franc	1.0. 4	117	HBM	Locataire	1986 - 1990	2	Canton		
Loyer mensuel par pièce, en franc	1.0. 4	117	HBM	Locataire	1986 - 1990	3	Canton		
Loyer mensuel par pièce, en franc	1.0. 4	117	HBM	Locataire	1986 - 1990	4	Canton		
Loyer mensuel par pièce, en franc	1.0. 4	117	HBM	Locataire	1986 - 1990	5	Canton		
Loyer mensuel par pièce, en franc	1.0. 4	118	HBM	Locataire	1991 - 1995	2	Canton		
Loyer mensuel par pièce, en franc	1.0. 4	118	HBM	Locataire	1991 - 1995	3	Canton		
Loyer mensuel par pièce, en franc	1.0. 4	118	HBM	Locataire	1991 - 1995	4	Canton		



Liste détaillée des tableaux statistiques analytiques sur le niveau moyen des loyers, par catégorie

Type de tableau : loyer par pièce ou par m <sup>2</sup>	Série n°	Page	Nature du logement	Statut d'occupation	Période de construction	Nombre de pièces	Localisation		
							Canton	Hors ville de Genève	En ville de Genève
Loyer mensuel par pièce, en franc	1.0. 4	119	HBM	Locataire	1996 - 2000	2	Canton		
Loyer mensuel par pièce, en franc	1.0. 4	119	HBM	Locataire	1996 - 2000	3	Canton	Hors ville de Genève	En ville de Genève
Loyer mensuel par pièce, en franc	1.0. 4	120	HBM	Locataire	1996 - 2000	4	Canton	Hors ville de Genève	En ville de Genève
Loyer mensuel par pièce, en franc	1.0. 4	121	HBM	Locataire	1996 - 2000	5	Canton	Hors ville de Genève	En ville de Genève
Loyer mensuel par pièce, en franc	1.0. 4	122	HBM	Locataire	1996 - 2000	6	Canton	Hors ville de Genève	En ville de Genève
Loyer mensuel par pièce, en franc	1.0. 4	123	HBM	Locataire	Après 2000	2	Canton		
Loyer mensuel par pièce, en franc	1.0. 4	123	HBM	Locataire	Après 2000	3	Canton	Hors ville de Genève	En ville de Genève
Loyer mensuel par pièce, en franc	1.0. 4	124	HBM	Locataire	Après 2000	4	Canton	Hors ville de Genève	En ville de Genève
Loyer mensuel par pièce, en franc	1.0. 4	125	HBM	Locataire	Après 2000	5	Canton	Hors ville de Genève	En ville de Genève
Loyer mensuel par pièce, en franc	1.0. 4	126	HBM	Locataire	Après 2000	6	Canton	Hors ville de Genève	En ville de Genève
Loyer mensuel par pièce, en franc	1.0. 5	127	HLM	Locataire	1986 - 1990	2	Canton		
Loyer mensuel par pièce, en franc	1.0. 5	127	HLM	Locataire	1986 - 1990	4	Canton		
Loyer mensuel par pièce, en franc	1.0. 5	128	HLM	Locataire	1991 - 1995	2	Canton	Hors ville de Genève	En ville de Genève
Loyer mensuel par pièce, en franc	1.0. 5	129	HLM	Locataire	1991 - 1995	3	Canton	Hors ville de Genève	En ville de Genève
Loyer mensuel par pièce, en franc	1.0. 5	130	HLM	Locataire	1991 - 1995	4	Canton	Hors ville de Genève	En ville de Genève
Loyer mensuel par pièce, en franc	1.0. 5	131	HLM	Locataire	1991 - 1995	5	Canton	Hors ville de Genève	En ville de Genève
Loyer mensuel par pièce, en franc	1.0. 5	131	HLM	Locataire	1991 - 1995	6	Canton		
Loyer mensuel par pièce, en franc	1.0. 5	132	HLM	Locataire	1996 - 2000	2	Canton		
Loyer mensuel par pièce, en franc	1.0. 5	132	HLM	Locataire	1996 - 2000	3	Canton	Hors ville de Genève	En ville de Genève
Loyer mensuel par pièce, en franc	1.0. 5	133	HLM	Locataire	1996 - 2000	4	Canton	Hors ville de Genève	En ville de Genève
Loyer mensuel par pièce, en franc	1.0. 5	134	HLM	Locataire	1996 - 2000	5	Canton	Hors ville de Genève	En ville de Genève
Loyer mensuel par pièce, en franc	1.0. 5	135	HLM	Locataire	1996 - 2000	6	Canton	Hors ville de Genève	En ville de Genève
Loyer mensuel par pièce, en franc	1.0. 5	136	HLM	Locataire	Après 2000	2	Canton		
Loyer mensuel par pièce, en franc	1.0. 5	136	HLM	Locataire	Après 2000	3	Canton	Hors ville de Genève	En ville de Genève
Loyer mensuel par pièce, en franc	1.0. 5	137	HLM	Locataire	Après 2000	4	Canton	Hors ville de Genève	En ville de Genève
Loyer mensuel par pièce, en franc	1.0. 5	138	HLM	Locataire	Après 2000	5	Canton	Hors ville de Genève	En ville de Genève
Loyer mensuel par pièce, en franc	1.0. 5	138	HLM	Locataire	Après 2000	6	Canton		
Loyer mensuel par pièce, en franc	1.0. 6	139	HM	Locataire	1996 - 2000	3	Canton		

Liste détaillée des tableaux statistiques analytiques sur le niveau moyen des loyers, par catégorie

Type de tableau : loyer par pièce ou par m <sup>2</sup>	Série n°	Page	Nature du logement	Statut d'occupation	Période de construction	Nombre de pièces	Localisation		
							Canton	Hors ville de Genève	En ville de Genève
Loyer mensuel par pièce, en franc	1.0. 6	139	HM	Locataire	1996 - 2000	4	Canton		
Loyer mensuel par pièce, en franc	1.0. 6	139	HM	Locataire	1996 - 2000	5	Canton		
Loyer mensuel par pièce, en franc	1.0. 6	140	HM	Locataire	Après 2000	2	Canton		
Loyer mensuel par pièce, en franc	1.0. 6	140	HM	Locataire	Après 2000	3	Canton	Hors ville de Genève	En ville de Genève
Loyer mensuel par pièce, en franc	1.0. 6	141	HM	Locataire	Après 2000	4	Canton	Hors ville de Genève	En ville de Genève
Loyer mensuel par pièce, en franc	1.0. 6	142	HM	Locataire	Après 2000	5	Canton	Hors ville de Genève	En ville de Genève
Loyer mensuel par pièce, en franc	1.0. 6	143	HM	Locataire	Après 2000	6	Canton	Hors ville de Genève	En ville de Genève
Loyer mensuel par pièce, en franc	1.0. 8	144	Ville / Fondations / Aide féd.seule	Locataire	Avant 1919	2	Canton		
Loyer mensuel par pièce, en franc	1.0. 8	144	Ville / Fondations / Aide féd.seule	Locataire	Avant 1919	3	Canton		
Loyer mensuel par pièce, en franc	1.0. 8	144	Ville / Fondations / Aide féd.seule	Locataire	Avant 1919	4	Canton		
Loyer mensuel par pièce, en franc	1.0. 8	145	Ville / Fondations / Aide féd.seule	Locataire	Avant 1919	5	Canton		
Loyer mensuel par pièce, en franc	1.0. 8	145	Ville / Fondations / Aide féd.seule	Locataire	Avant 1919	6	Canton		
Loyer mensuel par pièce, en franc	1.0. 8	146	Ville / Fondations / Aide féd.seule	Locataire	1919-1945	2	Canton		
Loyer mensuel par pièce, en franc	1.0. 8	146	Ville / Fondations / Aide féd.seule	Locataire	1919-1945	3	Canton		
Loyer mensuel par pièce, en franc	1.0. 8	146	Ville / Fondations / Aide féd.seule	Locataire	1919-1945	4	Canton		
Loyer mensuel par pièce, en franc	1.0. 8	147	Ville / Fondations / Aide féd.seule	Locataire	1946 - 1960	2	Canton		
Loyer mensuel par pièce, en franc	1.0. 8	147	Ville / Fondations / Aide féd.seule	Locataire	1946 - 1960	3	Canton	Hors ville de Genève	En ville de Genève
Loyer mensuel par pièce, en franc	1.0. 8	148	Ville / Fondations / Aide féd.seule	Locataire	1946 - 1960	4	Canton	Hors ville de Genève	En ville de Genève
Loyer mensuel par pièce, en franc	1.0. 8	149	Ville / Fondations / Aide féd.seule	Locataire	1961 - 1970	1	Canton		
Loyer mensuel par pièce, en franc	1.0. 8	149	Ville / Fondations / Aide féd.seule	Locataire	1961 - 1970	2	Canton	Hors ville de Genève	En ville de Genève
Loyer mensuel par pièce, en franc	1.0. 8	150	Ville / Fondations / Aide féd.seule	Locataire	1961 - 1970	3	Canton	Hors ville de Genève	En ville de Genève
Loyer mensuel par pièce, en franc	1.0. 8	151	Ville / Fondations / Aide féd.seule	Locataire	1961 - 1970	4	Canton	Hors ville de Genève	En ville de Genève
Loyer mensuel par pièce, en franc	1.0. 8	152	Ville / Fondations / Aide féd.seule	Locataire	1961 - 1970	5	Canton	Hors ville de Genève	En ville de Genève
Loyer mensuel par pièce, en franc	1.0. 8	152	Ville / Fondations / Aide féd.seule	Locataire	1961 - 1970	6	Canton		
Loyer mensuel par pièce, en franc	1.0. 8	153	Ville / Fondations / Aide féd.seule	Locataire	1971 - 1980	2	Canton		
Loyer mensuel par pièce, en franc	1.0. 8	153	Ville / Fondations / Aide féd.seule	Locataire	1971 - 1980	3	Canton		
Loyer mensuel par pièce, en franc	1.0. 8	154	Ville / Fondations / Aide féd.seule	Locataire	1971 - 1980	4	Canton	Hors ville de Genève	En ville de Genève
Loyer mensuel par pièce, en franc	1.0. 8	155	Ville / Fondations / Aide féd.seule	Locataire	1971 - 1980	5	Canton	Hors ville de Genève	En ville de Genève

Liste détaillée des tableaux statistiques analytiques sur le niveau moyen des loyers, par catégorie

Type de tableau : loyer par pièce ou par m <sup>2</sup>	Série n°	Page	Nature du logement	Statut d'occupation	Période de construction	Nombre de pièces	Localisation		
							Canton	Hors ville de Genève	En ville de Genève
Loyer mensuel par pièce, en franc	1.0. 8	156	Ville / Fondations / Aide féd.seule	Locataire	1981 - 1985	3	Canton		
Loyer mensuel par pièce, en franc	1.0. 8	156	Ville / Fondations / Aide féd.seule	Locataire	1981 - 1985	4	Canton		
Loyer mensuel par pièce, en franc	1.0. 8	156	Ville / Fondations / Aide féd.seule	Locataire	1981 - 1985	5	Canton		
Loyer mensuel par pièce, en franc	1.0. 8	157	Ville / Fondations / Aide féd.seule	Locataire	1986 - 1990	2	Canton		
Loyer mensuel par pièce, en franc	1.0. 8	157	Ville / Fondations / Aide féd.seule	Locataire	1986 - 1990	3	Canton		
Loyer mensuel par pièce, en franc	1.0. 8	157	Ville / Fondations / Aide féd.seule	Locataire	1986 - 1990	4	Canton		
Loyer mensuel par pièce, en franc	1.0. 8	157	Ville / Fondations / Aide féd.seule	Locataire	1986 - 1990	5	Canton		
Loyer mensuel par pièce, en franc	1.0. 8	158	Ville / Fondations / Aide féd.seule	Locataire	1991 - 1995	3	Canton		
Loyer mensuel par pièce, en franc	1.0. 8	158	Ville / Fondations / Aide féd.seule	Locataire	1991 - 1995	4	Canton		
Loyer mensuel par pièce, en franc	1.0.9	159	Ensemble des logements	Tous	Toutes	1	Canton		
Loyer mensuel par pièce, en franc	1.0.9	159	Ensemble des logements	Tous	Toutes	2	Canton		
Loyer mensuel par pièce, en franc	1.0.9	159	Ensemble des logements	Tous	Toutes	3	Canton		
Loyer mensuel par pièce, en franc	1.0.9	160	Ensemble des logements	Tous	Toutes	4	Canton		
Loyer mensuel par pièce, en franc	1.0.9	160	Ensemble des logements	Tous	Toutes	5	Canton		
Loyer mensuel par pièce, en franc	1.0.9	160	Ensemble des logements	Tous	Toutes	6	Canton		
Loyer mensuel par pièce, en franc	1.0.9	161	Ensemble des logements	Tous	Toutes	7	Canton		
Loyer mensuel par pièce, en franc	1.0.9	161	Ensemble des logements	Tous	Toutes	8	Canton		
Loyer mensuel par pièce, en franc	1.0.10	162	Loyer libre	Tous	Toutes	1	Canton		
Loyer mensuel par pièce, en franc	1.0.10	162	Loyer libre	Tous	Toutes	2	Canton		
Loyer mensuel par pièce, en franc	1.0.10	162	Loyer libre	Tous	Toutes	3	Canton		
Loyer mensuel par pièce, en franc	1.0.10	163	Loyer libre	Tous	Toutes	4	Canton		
Loyer mensuel par pièce, en franc	1.0.10	163	Loyer libre	Tous	Toutes	5	Canton		
Loyer mensuel par pièce, en franc	1.0.10	163	Loyer libre	Tous	Toutes	6	Canton		
Loyer mensuel par pièce, en franc	1.0.10	164	Loyer libre	Tous	Toutes	7	Canton		
Loyer mensuel par pièce, en franc	1.0.10	164	Loyer libre	Tous	Toutes	8	Canton		
Loyer mensuel par m <sup>2</sup> , en franc	1.0.11	165	Loyer libre	Locataire	Avant 1919	1	Canton		
Loyer mensuel par m <sup>2</sup> , en franc	1.0.11	165	Loyer libre	Locataire	Avant 1919	2	Canton	Hors ville de Genève	En ville de Genève
Loyer mensuel par m <sup>2</sup> , en franc	1.0.11	166	Loyer libre	Locataire	Avant 1919	3	Canton	Hors ville de Genève	En ville de Genève

Liste détaillée des tableaux statistiques analytiques sur le niveau moyen des loyers, par catégorie

Type de tableau :							Localisation		
loyer par pièce ou par m <sup>2</sup>	Série n°	Page	Nature du logement	Statut d'occupation	Période de construction	Nombre de pièces	Canton	Hors ville de Genève	En ville de Genève
Loyer mensuel par m <sup>2</sup> , en franc	1.0.11	167	Loyer libre	Locataire	Avant 1919	4	Canton	Hors ville de Genève	En ville de Genève
Loyer mensuel par m <sup>2</sup> , en franc	1.0.11	168	Loyer libre	Locataire	Avant 1919	5	Canton	Hors ville de Genève	En ville de Genève
Loyer mensuel par m <sup>2</sup> , en franc	1.0.11	169	Loyer libre	Locataire	Avant 1919	6	Canton	Hors ville de Genève	En ville de Genève
Loyer mensuel par m <sup>2</sup> , en franc	1.0.11	170	Loyer libre	Locataire	Avant 1919	7	Canton		
Loyer mensuel par m <sup>2</sup> , en franc	1.0.11	170	Loyer libre	Locataire	Avant 1919	8	Canton		
Loyer mensuel par m <sup>2</sup> , en franc	1.0.11	171	Loyer libre	Locataire	1919 - 1945	1	Canton		
Loyer mensuel par m <sup>2</sup> , en franc	1.0.11	171	Loyer libre	Locataire	1919 - 1945	2	Canton	Hors ville de Genève	En ville de Genève
Loyer mensuel par m <sup>2</sup> , en franc	1.0.11	172	Loyer libre	Locataire	1919 - 1945	3	Canton	Hors ville de Genève	En ville de Genève
Loyer mensuel par m <sup>2</sup> , en franc	1.0.11	173	Loyer libre	Locataire	1919 - 1945	4	Canton	Hors ville de Genève	En ville de Genève
Loyer mensuel par m <sup>2</sup> , en franc	1.0.11	174	Loyer libre	Locataire	1919 - 1945	5	Canton	Hors ville de Genève	En ville de Genève
Loyer mensuel par m <sup>2</sup> , en franc	1.0.11	175	Loyer libre	Locataire	1919 - 1945	6	Canton		
Loyer mensuel par m <sup>2</sup> , en franc	1.0.11	175	Loyer libre	Locataire	1919 - 1945	7	Canton		
Loyer mensuel par m <sup>2</sup> , en franc	1.0.11	176	Loyer libre	Locataire	1946 - 1960	1	Canton	Hors ville de Genève	En ville de Genève
Loyer mensuel par m <sup>2</sup> , en franc	1.0.11	177	Loyer libre	Locataire	1946 - 1960	2	Canton	Hors ville de Genève	En ville de Genève
Loyer mensuel par m <sup>2</sup> , en franc	1.0.11	178	Loyer libre	Locataire	1946 - 1960	3	Canton	Hors ville de Genève	En ville de Genève
Loyer mensuel par m <sup>2</sup> , en franc	1.0.11	179	Loyer libre	Locataire	1946 - 1960	4	Canton	Hors ville de Genève	En ville de Genève
Loyer mensuel par m <sup>2</sup> , en franc	1.0.11	180	Loyer libre	Locataire	1946 - 1960	5	Canton	Hors ville de Genève	En ville de Genève
Loyer mensuel par m <sup>2</sup> , en franc	1.0.11	181	Loyer libre	Locataire	1946 - 1960	6	Canton	Hors ville de Genève	En ville de Genève
Loyer mensuel par m <sup>2</sup> , en franc	1.0.11	181	Loyer libre	Locataire	1946 - 1960	7	Canton		
Loyer mensuel par m <sup>2</sup> , en franc	1.0.11	182	Loyer libre	Locataire	1961 - 1970	1	Canton	Hors ville de Genève	En ville de Genève
Loyer mensuel par m <sup>2</sup> , en franc	1.0.11	183	Loyer libre	Locataire	1961 - 1970	2	Canton	Hors ville de Genève	En ville de Genève
Loyer mensuel par m <sup>2</sup> , en franc	1.0.11	184	Loyer libre	Locataire	1961 - 1970	3	Canton	Hors ville de Genève	En ville de Genève
Loyer mensuel par m <sup>2</sup> , en franc	1.0.11	185	Loyer libre	Locataire	1961 - 1970	4	Canton	Hors ville de Genève	En ville de Genève
Loyer mensuel par m <sup>2</sup> , en franc	1.0.11	186	Loyer libre	Locataire	1961 - 1970	5	Canton	Hors ville de Genève	En ville de Genève
Loyer mensuel par m <sup>2</sup> , en franc	1.0.11	187	Loyer libre	Locataire	1961 - 1970	6	Canton	Hors ville de Genève	En ville de Genève
Loyer mensuel par m <sup>2</sup> , en franc	1.0.11	188	Loyer libre	Locataire	1961 - 1970	7	Canton	Hors ville de Genève	En ville de Genève
Loyer mensuel par m <sup>2</sup> , en franc	1.0.11	188	Loyer libre	Locataire	1961 - 1970	8	Canton		
Loyer mensuel par m <sup>2</sup> , en franc	1.0.11	189	Loyer libre	Locataire	1971 - 1980	1	Canton	Hors ville de Genève	En ville de Genève
Loyer mensuel par m <sup>2</sup> , en franc	1.0.11	190	Loyer libre	Locataire	1971 - 1980	2	Canton	Hors ville de Genève	En ville de Genève

Liste détaillée des tableaux statistiques analytiques sur le niveau moyen des loyers, par catégorie

Type de tableau :							Localisation		
loyer par pièce ou par m <sup>2</sup>	Série n°	Page	Nature du logement	Statut d'occupation	Période de construction	Nombre de pièces	Canton	Hors ville de Genève	En ville de Genève
Loyer mensuel par m <sup>2</sup> , en franc	1.0.11	191	Loyer libre	Locataire	1971 - 1980	3	Canton	Hors ville de Genève	En ville de Genève
Loyer mensuel par m <sup>2</sup> , en franc	1.0.11	192	Loyer libre	Locataire	1971 - 1980	4	Canton	Hors ville de Genève	En ville de Genève
Loyer mensuel par m <sup>2</sup> , en franc	1.0.11	193	Loyer libre	Locataire	1971 - 1980	5	Canton	Hors ville de Genève	En ville de Genève
Loyer mensuel par m <sup>2</sup> , en franc	1.0.11	194	Loyer libre	Locataire	1971 - 1980	6	Canton	Hors ville de Genève	En ville de Genève
Loyer mensuel par m <sup>2</sup> , en franc	1.0.11	194	Loyer libre	Locataire	1971 - 1980	7	Canton		
Loyer mensuel par m <sup>2</sup> , en franc	1.0.11	195	Loyer libre	Locataire	1981 - 1985	2	Canton		
Loyer mensuel par m <sup>2</sup> , en franc	1.0.11	195	Loyer libre	Locataire	1981 - 1985	3	Canton	Hors ville de Genève	En ville de Genève
Loyer mensuel par m <sup>2</sup> , en franc	1.0.11	196	Loyer libre	Locataire	1981 - 1985	4	Canton	Hors ville de Genève	En ville de Genève
Loyer mensuel par m <sup>2</sup> , en franc	1.0.11	197	Loyer libre	Locataire	1981 - 1985	5	Canton	Hors ville de Genève	En ville de Genève
Loyer mensuel par m <sup>2</sup> , en franc	1.0.11	198	Loyer libre	Locataire	1981 - 1985	6	Canton	Hors ville de Genève	En ville de Genève
Loyer mensuel par m <sup>2</sup> , en franc	1.0.11	198	Loyer libre	Locataire	1981 - 1985	7	Canton		
Loyer mensuel par m <sup>2</sup> , en franc	1.0.11	199	Loyer libre	Locataire	1986 - 1990	2	Canton		
Loyer mensuel par m <sup>2</sup> , en franc	1.0.11	199	Loyer libre	Locataire	1986 - 1990	3	Canton	Hors ville de Genève	En ville de Genève
Loyer mensuel par m <sup>2</sup> , en franc	1.0.11	200	Loyer libre	Locataire	1986 - 1990	4	Canton	Hors ville de Genève	En ville de Genève
Loyer mensuel par m <sup>2</sup> , en franc	1.0.11	201	Loyer libre	Locataire	1986 - 1990	5	Canton	Hors ville de Genève	En ville de Genève
Loyer mensuel par m <sup>2</sup> , en franc	1.0.11	202	Loyer libre	Locataire	1986 - 1990	6	Canton	Hors ville de Genève	En ville de Genève
Loyer mensuel par m <sup>2</sup> , en franc	1.0.11	203	Loyer libre	Locataire	1991 - 1995	2	Canton	Hors ville de Genève	En ville de Genève
Loyer mensuel par m <sup>2</sup> , en franc	1.0.11	204	Loyer libre	Locataire	1991 - 1995	3	Canton	Hors ville de Genève	En ville de Genève
Loyer mensuel par m <sup>2</sup> , en franc	1.0.11	205	Loyer libre	Locataire	1991 - 1995	4	Canton	Hors ville de Genève	En ville de Genève
Loyer mensuel par m <sup>2</sup> , en franc	1.0.11	206	Loyer libre	Locataire	1991 - 1995	5	Canton	Hors ville de Genève	En ville de Genève
Loyer mensuel par m <sup>2</sup> , en franc	1.0.11	206	Loyer libre	Locataire	1991 - 1995	6	Canton		
Loyer mensuel par m <sup>2</sup> , en franc	1.0.11	207	Loyer libre	Locataire	1996 - 2000	1	Canton		
Loyer mensuel par m <sup>2</sup> , en franc	1.0.11	207	Loyer libre	Locataire	1996 - 2000	2	Canton		
Loyer mensuel par m <sup>2</sup> , en franc	1.0.11	208	Loyer libre	Locataire	1996 - 2000	3	Canton	Hors ville de Genève	En ville de Genève
Loyer mensuel par m <sup>2</sup> , en franc	1.0.11	209	Loyer libre	Locataire	1996 - 2000	4	Canton	Hors ville de Genève	En ville de Genève
Loyer mensuel par m <sup>2</sup> , en franc	1.0.11	210	Loyer libre	Locataire	1996 - 2000	5	Canton	Hors ville de Genève	En ville de Genève
Loyer mensuel par m <sup>2</sup> , en franc	1.0.11	211	Loyer libre	Locataire	1996 - 2000	6	Canton	Hors ville de Genève	En ville de Genève
Loyer mensuel par m <sup>2</sup> , en franc	1.0.11	212	Loyer libre	Locataire	Après 2000	3	Canton	Hors ville de Genève	En ville de Genève

Liste détaillée des tableaux statistiques analytiques sur le niveau moyen des loyers, par catégorie

Type de tableau :							Localisation			
loyer par pièce ou par m <sup>2</sup>	Série n°	Page	Nature du logement	Statut d'occupation	Période de construction	Nombre de pièces	Canton	Hors ville de Genève	En ville de Genève	
Loyer mensuel par m <sup>2</sup> , en franc	1.0.11	213	Loyer libre	Locataire	Après 2000	4	Canton	Hors ville de Genève	En ville de Genève	
Loyer mensuel par m <sup>2</sup> , en franc	1.0.11	214	Loyer libre	Locataire	Après 2000	5	Canton	Hors ville de Genève	En ville de Genève	
Loyer mensuel par m <sup>2</sup> , en franc	1.0.11	215	Loyer libre	Locataire	Après 2000	6	Canton	Hors ville de Genève	En ville de Genève	
Loyer mensuel par m <sup>2</sup> , en franc	1.0.12	216	Loyer libre	Coopérative	1919 - 1960	3	Canton			
Loyer mensuel par m <sup>2</sup> , en franc	1.0.12	216	Loyer libre	Coopérative	1919 - 1960	4	Canton			
Loyer mensuel par m <sup>2</sup> , en franc	1.0.12	217	Loyer libre	Coopérative	1961 - 1970	2	Canton			
Loyer mensuel par m <sup>2</sup> , en franc	1.0.12	217	Loyer libre	Coopérative	1961 - 1970	3	Canton	Hors ville de Genève	En ville de Genève	
Loyer mensuel par m <sup>2</sup> , en franc	1.0.12	218	Loyer libre	Coopérative	1961 - 1970	4	Canton	Hors ville de Genève	En ville de Genève	
Loyer mensuel par m <sup>2</sup> , en franc	1.0.12	219	Loyer libre	Coopérative	1961 - 1970	5	Canton	Hors ville de Genève	En ville de Genève	
Loyer mensuel par m <sup>2</sup> , en franc	1.0.12	220	Loyer libre	Coopérative	1971 - 1980	3	Canton			
Loyer mensuel par m <sup>2</sup> , en franc	1.0.12	220	Loyer libre	Coopérative	1971 - 1980	4	Canton			
Loyer mensuel par m <sup>2</sup> , en franc	1.0.12	220	Loyer libre	Coopérative	1971 - 1980	5	Canton			
Loyer mensuel par m <sup>2</sup> , en franc	1.0.14	221	HBM	Locataire	1971 - 1980	1	Canton			
Loyer mensuel par m <sup>2</sup> , en franc	1.0.14	221	HBM	Locataire	1971 - 1980	2	Canton			
Loyer mensuel par m <sup>2</sup> , en franc	1.0.14	222	HBM	Locataire	1971 - 1980	3	Canton	Hors ville de Genève	En ville de Genève	
Loyer mensuel par m <sup>2</sup> , en franc	1.0.14	223	HBM	Locataire	1971 - 1980	4	Canton	Hors ville de Genève	En ville de Genève	
Loyer mensuel par m <sup>2</sup> , en franc	1.0.14	224	HBM	Locataire	1971 - 1980	5	Canton			
Loyer mensuel par m <sup>2</sup> , en franc	1.0.14	224	HBM	Locataire	1971 - 1980	6	Canton			
Loyer mensuel par m <sup>2</sup> , en franc	1.0.14	225	HBM	Locataire	1986 - 1990	2	Canton			
Loyer mensuel par m <sup>2</sup> , en franc	1.0.14	225	HBM	Locataire	1986 - 1990	3	Canton			
Loyer mensuel par m <sup>2</sup> , en franc	1.0.14	225	HBM	Locataire	1986 - 1990	4	Canton			
Loyer mensuel par m <sup>2</sup> , en franc	1.0.14	225	HBM	Locataire	1986 - 1990	5	Canton			
Loyer mensuel par m <sup>2</sup> , en franc	1.0.14	226	HBM	Locataire	1991 - 1995	2	Canton			
Loyer mensuel par m <sup>2</sup> , en franc	1.0.14	226	HBM	Locataire	1991 - 1995	3	Canton			
Loyer mensuel par m <sup>2</sup> , en franc	1.0.14	226	HBM	Locataire	1991 - 1995	4	Canton			
Loyer mensuel par m <sup>2</sup> , en franc	1.0.14	227	HBM	Locataire	1996 - 2000	2	Canton			

Liste détaillée des tableaux statistiques analytiques sur le niveau moyen des loyers, par catégorie

Type de tableau :							Localisation			
loyer par pièce ou par m <sup>2</sup>	Série n°	Page	Nature du logement	Statut d'occupation	Période de construction	Nombre de pièces	Canton	Hors ville de Genève	En ville de Genève	
Loyer mensuel par m <sup>2</sup> , en franc	1.0.14	227	HBM	Locataire	1996 - 2000	3	Canton	Hors ville de Genève	En ville de Genève	
Loyer mensuel par m <sup>2</sup> , en franc	1.0.14	228	HBM	Locataire	1996 - 2000	4	Canton	Hors ville de Genève	En ville de Genève	
Loyer mensuel par m <sup>2</sup> , en franc	1.0.14	229	HBM	Locataire	1996 - 2000	5	Canton	Hors ville de Genève	En ville de Genève	
Loyer mensuel par m <sup>2</sup> , en franc	1.0.14	230	HBM	Locataire	1996 - 2000	6	Canton	Hors ville de Genève	En ville de Genève	
Loyer mensuel par m <sup>2</sup> , en franc	1.0.14	231	HBM	Locataire	Après 2000	2	Canton			
Loyer mensuel par m <sup>2</sup> , en franc	1.0.14	231	HBM	Locataire	Après 2000	3	Canton	Hors ville de Genève	En ville de Genève	
Loyer mensuel par m <sup>2</sup> , en franc	1.0.14	232	HBM	Locataire	Après 2000	4	Canton	Hors ville de Genève	En ville de Genève	
Loyer mensuel par m <sup>2</sup> , en franc	1.0.14	233	HBM	Locataire	Après 2000	5	Canton	Hors ville de Genève	En ville de Genève	
Loyer mensuel par m <sup>2</sup> , en franc	1.0.14	234	HBM	Locataire	Après 2000	6	Canton	Hors ville de Genève	En ville de Genève	
Loyer mensuel par m <sup>2</sup> , en franc	1.0.15	235	HLM	Locataire	1986 - 1990	2	Canton			
Loyer mensuel par m <sup>2</sup> , en franc	1.0.15	235	HLM	Locataire	1986 - 1990	4	Canton			
Loyer mensuel par m <sup>2</sup> , en franc	1.0.15	236	HLM	Locataire	1991 - 1995	2	Canton	Hors ville de Genève	En ville de Genève	
Loyer mensuel par m <sup>2</sup> , en franc	1.0.15	237	HLM	Locataire	1991 - 1995	3	Canton	Hors ville de Genève	En ville de Genève	
Loyer mensuel par m <sup>2</sup> , en franc	1.0.15	238	HLM	Locataire	1991 - 1995	4	Canton	Hors ville de Genève	En ville de Genève	
Loyer mensuel par m <sup>2</sup> , en franc	1.0.15	239	HLM	Locataire	1991 - 1995	5	Canton	Hors ville de Genève	En ville de Genève	
Loyer mensuel par m <sup>2</sup> , en franc	1.0.15	239	HLM	Locataire	1991 - 1995	6	Canton			
Loyer mensuel par m <sup>2</sup> , en franc	1.0.15	240	HLM	Locataire	1996 - 2000	2	Canton			
Loyer mensuel par m <sup>2</sup> , en franc	1.0.15	240	HLM	Locataire	1996 - 2000	3	Canton	Hors ville de Genève	En ville de Genève	
Loyer mensuel par m <sup>2</sup> , en franc	1.0.15	241	HLM	Locataire	1996 - 2000	4	Canton	Hors ville de Genève	En ville de Genève	
Loyer mensuel par m <sup>2</sup> , en franc	1.0.15	242	HLM	Locataire	1996 - 2000	5	Canton	Hors ville de Genève	En ville de Genève	
Loyer mensuel par m <sup>2</sup> , en franc	1.0.15	243	HLM	Locataire	1996 - 2000	6	Canton	Hors ville de Genève	En ville de Genève	
Loyer mensuel par m <sup>2</sup> , en franc	1.0.15	244	HLM	Locataire	Après 2000	2	Canton			
Loyer mensuel par m <sup>2</sup> , en franc	1.0.15	244	HLM	Locataire	Après 2000	3	Canton	Hors ville de Genève	En ville de Genève	
Loyer mensuel par m <sup>2</sup> , en franc	1.0.15	245	HLM	Locataire	Après 2000	4	Canton	Hors ville de Genève	En ville de Genève	
Loyer mensuel par m <sup>2</sup> , en franc	1.0.15	246	HLM	Locataire	Après 2000	5	Canton	Hors ville de Genève	En ville de Genève	
Loyer mensuel par m <sup>2</sup> , en franc	1.0.15	246	HLM	Locataire	Après 2000	6	Canton			

Liste détaillée des tableaux statistiques analytiques sur le niveau moyen des loyers, par catégorie

Type de tableau :								Localisation		
loyer par pièce ou par m <sup>2</sup>	Série n°	Page	Nature du logement	Statut d'occupation	Période de construction	Nombre de pièces	Canton	Hors ville de Genève	En ville de Genève	
Loyer mensuel par m <sup>2</sup> , en franc	1.0.17	247	HM	Locataire	1996 - 2000	3	Canton			
Loyer mensuel par m <sup>2</sup> , en franc	1.0.17	247	HM	Locataire	1996 - 2000	4	Canton			
Loyer mensuel par m <sup>2</sup> , en franc	1.0.17	247	HM	Locataire	1996 - 2000	5	Canton			
Loyer mensuel par m <sup>2</sup> , en franc	1.0.17	248	HM	Locataire	Après 2000	2	Canton			
Loyer mensuel par m <sup>2</sup> , en franc	1.0.17	248	HM	Locataire	Après 2000	3	Canton	Hors ville de Genève	En ville de Genève	
Loyer mensuel par m <sup>2</sup> , en franc	1.0.17	249	HM	Locataire	Après 2000	4	Canton	Hors ville de Genève	En ville de Genève	
Loyer mensuel par m <sup>2</sup> , en franc	1.0.17	250	HM	Locataire	Après 2000	5	Canton	Hors ville de Genève	En ville de Genève	
Loyer mensuel par m <sup>2</sup> , en franc	1.0.17	251	HM	Locataire	Après 2000	6	Canton	Hors ville de Genève	En ville de Genève	
Loyer mensuel par m <sup>2</sup> , en franc	1.0.18	252	Ville / Fondations / Aide féd.seule	Locataire	Avant 1919	2	Canton			
Loyer mensuel par m <sup>2</sup> , en franc	1.0.18	252	Ville / Fondations / Aide féd.seule	Locataire	Avant 1919	3	Canton			
Loyer mensuel par m <sup>2</sup> , en franc	1.0.18	252	Ville / Fondations / Aide féd.seule	Locataire	Avant 1919	4	Canton			
Loyer mensuel par m <sup>2</sup> , en franc	1.0.18	253	Ville / Fondations / Aide féd.seule	Locataire	Avant 1919	5	Canton			
Loyer mensuel par m <sup>2</sup> , en franc	1.0.18	253	Ville / Fondations / Aide féd.seule	Locataire	Avant 1919	6	Canton			
Loyer mensuel par m <sup>2</sup> , en franc	1.0.18	254	Ville / Fondations / Aide féd.seule	Locataire	1919 - 1945	2	Canton			
Loyer mensuel par m <sup>2</sup> , en franc	1.0.18	254	Ville / Fondations / Aide féd.seule	Locataire	1919 - 1945	3	Canton			
Loyer mensuel par m <sup>2</sup> , en franc	1.0.18	254	Ville / Fondations / Aide féd.seule	Locataire	1919 - 1945	4	Canton			
Loyer mensuel par m <sup>2</sup> , en franc	1.0.18	255	Ville / Fondations / Aide féd.seule	Locataire	1946 - 1960	2	Canton			
Loyer mensuel par m <sup>2</sup> , en franc	1.0.18	255	Ville / Fondations / Aide féd.seule	Locataire	1946 - 1960	3	Canton	Hors ville de Genève	En ville de Genève	
Loyer mensuel par m <sup>2</sup> , en franc	1.0.18	256	Ville / Fondations / Aide féd.seule	Locataire	1946 - 1960	4	Canton	Hors ville de Genève	En ville de Genève	
Loyer mensuel par m <sup>2</sup> , en franc	1.0.18	256	Ville / Fondations / Aide féd.seule	Locataire	1946 - 1960	5	Canton			
Loyer mensuel par m <sup>2</sup> , en franc	1.0.18	257	Ville / Fondations / Aide féd.seule	Locataire	1961 - 1970	1	Canton			
Loyer mensuel par m <sup>2</sup> , en franc	1.0.18	257	Ville / Fondations / Aide féd.seule	Locataire	1961 - 1970	2	Canton	Hors ville de Genève	En ville de Genève	
Loyer mensuel par m <sup>2</sup> , en franc	1.0.18	258	Ville / Fondations / Aide féd.seule	Locataire	1961 - 1970	3	Canton	Hors ville de Genève	En ville de Genève	
Loyer mensuel par m <sup>2</sup> , en franc	1.0.18	259	Ville / Fondations / Aide féd.seule	Locataire	1961 - 1970	4	Canton	Hors ville de Genève	En ville de Genève	
Loyer mensuel par m <sup>2</sup> , en franc	1.0.18	260	Ville / Fondations / Aide féd.seule	Locataire	1961 - 1970	5	Canton	Hors ville de Genève	En ville de Genève	
Loyer mensuel par m <sup>2</sup> , en franc	1.0.18	260	Ville / Fondations / Aide féd.seule	Locataire	1961 - 1970	6	Canton			
Loyer mensuel par m <sup>2</sup> , en franc	1.0.18	261	Ville / Fondations / Aide féd.seule	Locataire	1971 - 1980	2	Canton			
Loyer mensuel par m <sup>2</sup> , en franc	1.0.18	261	Ville / Fondations / Aide féd.seule	Locataire	1971 - 1980	3	Canton			



Liste détaillée des tableaux statistiques analytiques sur le niveau moyen des loyers, par catégorie

Type de tableau :							Localisation		
loyer par pièce ou par m <sup>2</sup>	Série n°	Page	Nature du logement	Statut d'occupation	Période de construction	Nombre de pièces	Canton	Hors ville de Genève	En ville de Genève
Loyer mensuel par m <sup>2</sup> , en franc	1.0.18	262	Ville / Fondations / Aide féd.seule	Locataire	1971 - 1980	4	Canton	Hors ville de Genève	En ville de Genève
Loyer mensuel par m <sup>2</sup> , en franc	1.0.18	263	Ville / Fondations / Aide féd.seule	Locataire	1971 - 1980	5	Canton	Hors ville de Genève	En ville de Genève
Loyer mensuel par m <sup>2</sup> , en franc	1.0.18	264	Ville / Fondations / Aide féd.seule	Locataire	1981 - 1985	3	Canton		
Loyer mensuel par m <sup>2</sup> , en franc	1.0.18	264	Ville / Fondations / Aide féd.seule	Locataire	1981 - 1985	4	Canton		
Loyer mensuel par m <sup>2</sup> , en franc	1.0.18	264	Ville / Fondations / Aide féd.seule	Locataire	1981 - 1985	5	Canton		
Loyer mensuel par m <sup>2</sup> , en franc	1.0.18	265	Ville / Fondations / Aide féd.seule	Locataire	1986 - 1990	2	Canton		
Loyer mensuel par m <sup>2</sup> , en franc	1.0.18	265	Ville / Fondations / Aide féd.seule	Locataire	1986 - 1990	3	Canton		
Loyer mensuel par m <sup>2</sup> , en franc	1.0.18	265	Ville / Fondations / Aide féd.seule	Locataire	1986 - 1990	4	Canton		
Loyer mensuel par m <sup>2</sup> , en franc	1.0.18	265	Ville / Fondations / Aide féd.seule	Locataire	1986 - 1990	5	Canton		
Loyer mensuel par m <sup>2</sup> , en franc	1.0.18	266	Ville / Fondations / Aide féd.seule	Locataire	1991 - 1995	3	Canton		
Loyer mensuel par m <sup>2</sup> , en franc	1.0.18	266	Ville / Fondations / Aide féd.seule	Locataire	1991 - 1995	4	Canton		
Loyer mensuel par m <sup>2</sup> , en franc	1.0.19	267	Ensemble des logements	Tous	Toutes	1	Canton		
Loyer mensuel par m <sup>2</sup> , en franc	1.0.19	267	Ensemble des logements	Tous	Toutes	2	Canton		
Loyer mensuel par m <sup>2</sup> , en franc	1.0.19	267	Ensemble des logements	Tous	Toutes	3	Canton		
Loyer mensuel par m <sup>2</sup> , en franc	1.0.19	268	Ensemble des logements	Tous	Toutes	4	Canton		
Loyer mensuel par m <sup>2</sup> , en franc	1.0.19	268	Ensemble des logements	Tous	Toutes	5	Canton		
Loyer mensuel par m <sup>2</sup> , en franc	1.0.19	268	Ensemble des logements	Tous	Toutes	6	Canton		
Loyer mensuel par m <sup>2</sup> , en franc	1.0.19	269	Ensemble des logements	Tous	Toutes	7	Canton		
Loyer mensuel par m <sup>2</sup> , en franc	1.0.19	269	Ensemble des logements	Tous	Toutes	8	Canton		
Loyer mensuel par m <sup>2</sup> , en franc	1.0.20	270	Loyer libre	Tous	Toutes	1	Canton		
Loyer mensuel par m <sup>2</sup> , en franc	1.0.20	270	Loyer libre	Tous	Toutes	2	Canton		
Loyer mensuel par m <sup>2</sup> , en franc	1.0.20	270	Loyer libre	Tous	Toutes	3	Canton		
Loyer mensuel par m <sup>2</sup> , en franc	1.0.20	271	Loyer libre	Tous	Toutes	4	Canton		
Loyer mensuel par m <sup>2</sup> , en franc	1.0.20	271	Loyer libre	Tous	Toutes	5	Canton		
Loyer mensuel par m <sup>2</sup> , en franc	1.0.20	271	Loyer libre	Tous	Toutes	6	Canton		
Loyer mensuel par m <sup>2</sup> , en franc	1.0.20	272	Loyer libre	Tous	Toutes	7	Canton		
Loyer mensuel par m <sup>2</sup> , en franc	1.0.20	272	Loyer libre	Tous	Toutes	8	Canton		

Liste détaillée des tableaux statistiques analytiques sur le niveau moyen des loyers, par catégorie

Type de tableau :							Localisation		
loyer par pièce ou par m <sup>2</sup>	Série n°	Page	Nature du logement	Statut d'occupation	Période de construction	Nombre de pièces	Canton	Hors ville de Genève	En ville de Genève
Loyer mensuel par pièce, en franc	1.0.21	273	Loyer libre	Locataire	Avant 1919	2		Carouge	
Loyer mensuel par pièce, en franc	1.0.21	273	Loyer libre	Locataire	Avant 1919	2		Onex	
Loyer mensuel par pièce, en franc	1.0.21	274	Loyer libre	Locataire	Avant 1919	3		Carouge	
Loyer mensuel par pièce, en franc	1.0.21	274	Loyer libre	Locataire	Avant 1919	3		Grand-Saconnex	
Loyer mensuel par pièce, en franc	1.0.21	274	Loyer libre	Locataire	Avant 1919	3		Lancy	
Loyer mensuel par pièce, en franc	1.0.21	275	Loyer libre	Locataire	Avant 1919	3		Meyrin	
Loyer mensuel par pièce, en franc	1.0.21	275	Loyer libre	Locataire	Avant 1919	3		Onex	
Loyer mensuel par pièce, en franc	1.0.21	275	Loyer libre	Locataire	Avant 1919	3		Vernier	
Loyer mensuel par pièce, en franc	1.0.21	275	Loyer libre	Locataire	Avant 1919	3		Comm. -10'000 hab.	
Loyer mensuel par pièce, en franc	1.0.21	276	Loyer libre	Locataire	Avant 1919	4		Carouge	
Loyer mensuel par pièce, en franc	1.0.21	276	Loyer libre	Locataire	Avant 1919	4		Grand-Saconnex	
Loyer mensuel par pièce, en franc	1.0.21	276	Loyer libre	Locataire	Avant 1919	4		Lancy	
Loyer mensuel par pièce, en franc	1.0.21	277	Loyer libre	Locataire	Avant 1919	4		Onex	
Loyer mensuel par pièce, en franc	1.0.21	277	Loyer libre	Locataire	Avant 1919	4		Vernier	
Loyer mensuel par pièce, en franc	1.0.21	277	Loyer libre	Locataire	Avant 1919	4		Comm. -10'000 hab.	
Loyer mensuel par pièce, en franc	1.0.21	278	Loyer libre	Locataire	Avant 1919	5		Carouge	
Loyer mensuel par pièce, en franc	1.0.21	278	Loyer libre	Locataire	Avant 1919	5		Lancy	
Loyer mensuel par pièce, en franc	1.0.21	278	Loyer libre	Locataire	Avant 1919	5		Vernier	
Loyer mensuel par pièce, en franc	1.0.21	279	Loyer libre	Locataire	1919 - 1960	1		Carouge	
Loyer mensuel par pièce, en franc	1.0.21	280	Loyer libre	Locataire	1919 - 1960	2		Carouge	
Loyer mensuel par pièce, en franc	1.0.21	280	Loyer libre	Locataire	1919 - 1960	2		Lancy	
Loyer mensuel par pièce, en franc	1.0.21	280	Loyer libre	Locataire	1919 - 1960	2		Meyrin	
Loyer mensuel par pièce, en franc	1.0.21	281	Loyer libre	Locataire	1919 - 1960	2		Vernier	
Loyer mensuel par pièce, en franc	1.0.21	281	Loyer libre	Locataire	1919 - 1960	2		Comm. -10'000 hab.	
Loyer mensuel par pièce, en franc	1.0.21	282	Loyer libre	Locataire	1919 - 1960	3		Carouge	
Loyer mensuel par pièce, en franc	1.0.21	282	Loyer libre	Locataire	1919 - 1960	3		Chêne-Bougeries	
Loyer mensuel par pièce, en franc	1.0.21	282	Loyer libre	Locataire	1919 - 1960	3		Grand-Saconnex	
Loyer mensuel par pièce, en franc	1.0.21	283	Loyer libre	Locataire	1919 - 1960	3		Lancy	

Liste détaillée des tableaux statistiques analytiques sur le niveau moyen des loyers, par catégorie

Type de tableau :							Localisation		
loyer par pièce ou par m <sup>2</sup>	Série n°	Page	Nature du logement	Statut d'occupation	Période de construction	Nombre de pièces	Canton	Hors ville de Genève	En ville de Genève
Loyer mensuel par pièce, en franc	1.0.21	283	Loyer libre	Locataire	1919 - 1960	3		Meyrin	
Loyer mensuel par pièce, en franc	1.0.21	283	Loyer libre	Locataire	1919 - 1960	3		Onex	
Loyer mensuel par pièce, en franc	1.0.21	284	Loyer libre	Locataire	1919 - 1960	3		Vernier	
Loyer mensuel par pièce, en franc	1.0.21	284	Loyer libre	Locataire	1919 - 1960	3		Comm. -10'000 hab.	
Loyer mensuel par pièce, en franc	1.0.21	285	Loyer libre	Locataire	1919 - 1960	4		Carouge	
Loyer mensuel par pièce, en franc	1.0.21	285	Loyer libre	Locataire	1919 - 1960	4		Grand-Saconnex	
Loyer mensuel par pièce, en franc	1.0.21	285	Loyer libre	Locataire	1919 - 1960	4		Lancy	
Loyer mensuel par pièce, en franc	1.0.21	286	Loyer libre	Locataire	1919 - 1960	4		Meyrin	
Loyer mensuel par pièce, en franc	1.0.21	286	Loyer libre	Locataire	1919 - 1960	4		Onex	
Loyer mensuel par pièce, en franc	1.0.21	286	Loyer libre	Locataire	1919 - 1960	4		Thônex	
Loyer mensuel par pièce, en franc	1.0.21	287	Loyer libre	Locataire	1919 - 1960	4		Vernier	
Loyer mensuel par pièce, en franc	1.0.21	287	Loyer libre	Locataire	1919 - 1960	4		Versoix	
Loyer mensuel par pièce, en franc	1.0.21	287	Loyer libre	Locataire	1919 - 1960	4		Comm. -10'000 hab.	
Loyer mensuel par pièce, en franc	1.0.21	288	Loyer libre	Locataire	1919 - 1960	5		Carouge	
Loyer mensuel par pièce, en franc	1.0.21	288	Loyer libre	Locataire	1919 - 1960	5		Grand-Saconnex	
Loyer mensuel par pièce, en franc	1.0.21	288	Loyer libre	Locataire	1919 - 1960	5		Lancy	
Loyer mensuel par pièce, en franc	1.0.21	289	Loyer libre	Locataire	1919 - 1960	5		Meyrin	
Loyer mensuel par pièce, en franc	1.0.21	289	Loyer libre	Locataire	1919 - 1960	5		Thônex	
Loyer mensuel par pièce, en franc	1.0.21	289	Loyer libre	Locataire	1919 - 1960	5		Vernier	
Loyer mensuel par pièce, en franc	1.0.21	290	Loyer libre	Locataire	1919 - 1960	5		Versoix	
Loyer mensuel par pièce, en franc	1.0.21	290	Loyer libre	Locataire	1919 - 1960	5		Comm. -10'000 hab.	
Loyer mensuel par pièce, en franc	1.0.21	291	Loyer libre	Locataire	1961 - 1970	1		Carouge	
Loyer mensuel par pièce, en franc	1.0.21	291	Loyer libre	Locataire	1961 - 1970	1		Chêne-Bougeries	
Loyer mensuel par pièce, en franc	1.0.21	291	Loyer libre	Locataire	1961 - 1970	1		Lancy	
Loyer mensuel par pièce, en franc	1.0.21	292	Loyer libre	Locataire	1961 - 1970	1		Thônex	
Loyer mensuel par pièce, en franc	1.0.21	292	Loyer libre	Locataire	1961 - 1970	1		Comm. -10'000 hab.	
Loyer mensuel par pièce, en franc	1.0.21	293	Loyer libre	Locataire	1961 - 1970	2		Carouge	
Loyer mensuel par pièce, en franc	1.0.21	293	Loyer libre	Locataire	1961 - 1970	2		Chêne-Bougeries	
Loyer mensuel par pièce, en franc	1.0.21	293	Loyer libre	Locataire	1961 - 1970	2		Grand-Saconnex	
Loyer mensuel par pièce, en franc	1.0.21	294	Loyer libre	Locataire	1961 - 1970	2		Lancy	

Liste détaillée des tableaux statistiques analytiques sur le niveau moyen des loyers, par catégorie

Type de tableau :							Localisation		
loyer par pièce ou par m <sup>2</sup>	Série n°	Page	Nature du logement	Statut d'occupation	Période de construction	Nombre de pièces	Canton	Hors ville de Genève	En ville de Genève
Loyer mensuel par pièce, en franc	1.0.21	294	Loyer libre	Locataire	1961 - 1970	2		Meyrin	
Loyer mensuel par pièce, en franc	1.0.21	294	Loyer libre	Locataire	1961 - 1970	2		Onex	
Loyer mensuel par pièce, en franc	1.0.21	295	Loyer libre	Locataire	1961 - 1970	2		Thônex	
Loyer mensuel par pièce, en franc	1.0.21	295	Loyer libre	Locataire	1961 - 1970	2		Vernier	
Loyer mensuel par pièce, en franc	1.0.21	295	Loyer libre	Locataire	1961 - 1970	2		Comm. -10'000 hab.	
Loyer mensuel par pièce, en franc	1.0.21	296	Loyer libre	Locataire	1961 - 1970	3		Carouge	
Loyer mensuel par pièce, en franc	1.0.21	296	Loyer libre	Locataire	1961 - 1970	3		Chêne-Bougeries	
Loyer mensuel par pièce, en franc	1.0.21	296	Loyer libre	Locataire	1961 - 1970	3		Grand-Saconnex	
Loyer mensuel par pièce, en franc	1.0.21	297	Loyer libre	Locataire	1961 - 1970	3		Lancy	
Loyer mensuel par pièce, en franc	1.0.21	297	Loyer libre	Locataire	1961 - 1970	3		Meyrin	
Loyer mensuel par pièce, en franc	1.0.21	297	Loyer libre	Locataire	1961 - 1970	3		Onex	
Loyer mensuel par pièce, en franc	1.0.21	298	Loyer libre	Locataire	1961 - 1970	3		Thônex	
Loyer mensuel par pièce, en franc	1.0.21	298	Loyer libre	Locataire	1961 - 1970	3		Vernier	
Loyer mensuel par pièce, en franc	1.0.21	298	Loyer libre	Locataire	1961 - 1970	3		Comm. -10'000 hab.	
Loyer mensuel par pièce, en franc	1.0.21	299	Loyer libre	Locataire	1961 - 1970	4		Carouge	
Loyer mensuel par pièce, en franc	1.0.21	299	Loyer libre	Locataire	1961 - 1970	4		Chêne-Bougeries	
Loyer mensuel par pièce, en franc	1.0.21	299	Loyer libre	Locataire	1961 - 1970	4		Grand-Saconnex	
Loyer mensuel par pièce, en franc	1.0.21	300	Loyer libre	Locataire	1961 - 1970	4		Lancy	
Loyer mensuel par pièce, en franc	1.0.21	300	Loyer libre	Locataire	1961 - 1970	4		Meyrin	
Loyer mensuel par pièce, en franc	1.0.21	300	Loyer libre	Locataire	1961 - 1970	4		Onex	
Loyer mensuel par pièce, en franc	1.0.21	301	Loyer libre	Locataire	1961 - 1970	4		Thônex	
Loyer mensuel par pièce, en franc	1.0.21	301	Loyer libre	Locataire	1961 - 1970	4		Vernier	
Loyer mensuel par pièce, en franc	1.0.21	301	Loyer libre	Locataire	1961 - 1970	4		Versoix	
Loyer mensuel par pièce, en franc	1.0.21	301	Loyer libre	Locataire	1961 - 1970	4		Comm.-10'000 hab.	
Loyer mensuel par pièce, en franc	1.0.21	302	Loyer libre	Locataire	1961 - 1970	5		Carouge	
Loyer mensuel par pièce, en franc	1.0.21	302	Loyer libre	Locataire	1961 - 1970	5		Chêne-Bougeries	
Loyer mensuel par pièce, en franc	1.0.21	302	Loyer libre	Locataire	1961 - 1970	5		Lancy	
Loyer mensuel par pièce, en franc	1.0.21	303	Loyer libre	Locataire	1961 - 1970	5		Meyrin	
Loyer mensuel par pièce, en franc	1.0.21	303	Loyer libre	Locataire	1961 - 1970	5		Onex	
Loyer mensuel par pièce, en franc	1.0.21	303	Loyer libre	Locataire	1961 - 1970	5		Thônex	
Loyer mensuel par pièce, en franc	1.0.21	304	Loyer libre	Locataire	1961 - 1970	5		Vernier	

Liste détaillée des tableaux statistiques analytiques sur le niveau moyen des loyers, par catégorie

Type de tableau :							Localisation		
loyer par pièce ou par m <sup>2</sup>	Série n°	Page	Nature du logement	Statut d'occupation	Période de construction	Nombre de pièces	Canton	Hors ville de Genève	En ville de Genève
Loyer mensuel par pièce, en franc	1.0.21	304	Loyer libre	Locataire	1961 - 1970	5		Versoix	
Loyer mensuel par pièce, en franc	1.0.21	304	Loyer libre	Locataire	1961 - 1970	5		Comm.-10'000 hab.	
Loyer mensuel par pièce, en franc	1.0.21	305	Loyer libre	Locataire	1961 - 1970	6		Chêne-Bougeries	
Loyer mensuel par pièce, en franc	1.0.21	305	Loyer libre	Locataire	1961 - 1970	6		Lancy	
Loyer mensuel par pièce, en franc	1.0.21	305	Loyer libre	Locataire	1961 - 1970	6		Meyrin	
Loyer mensuel par pièce, en franc	1.0.21	306	Loyer libre	Locataire	1961 - 1970	6		Onex	
Loyer mensuel par pièce, en franc	1.0.21	306	Loyer libre	Locataire	1961 - 1970	6		Thônex	
Loyer mensuel par pièce, en franc	1.0.21	306	Loyer libre	Locataire	1961 - 1970	6		Comm.-10'000 hab.	
Loyer mensuel par pièce, en franc	1.0.21	307	Loyer libre	Locataire	1961 - 1970	7		Lancy	
Loyer mensuel par pièce, en franc	1.0.21	308	Loyer libre	Locataire	1971 - 1980	1		Carouge	
Loyer mensuel par pièce, en franc	1.0.21	308	Loyer libre	Locataire	1971 - 1980	1		Lancy	
Loyer mensuel par pièce, en franc	1.0.21	308	Loyer libre	Locataire	1971 - 1980	1		Thônex	
Loyer mensuel par pièce, en franc	1.0.21	309	Loyer libre	Locataire	1971 - 1980	2		Carouge	
Loyer mensuel par pièce, en franc	1.0.21	309	Loyer libre	Locataire	1971 - 1980	2		Chêne-Bougeries	
Loyer mensuel par pièce, en franc	1.0.21	309	Loyer libre	Locataire	1971 - 1980	2		Lancy	
Loyer mensuel par pièce, en franc	1.0.21	310	Loyer libre	Locataire	1971 - 1980	2		Meyrin	
Loyer mensuel par pièce, en franc	1.0.21	310	Loyer libre	Locataire	1971 - 1980	2		Onex	
Loyer mensuel par pièce, en franc	1.0.21	310	Loyer libre	Locataire	1971 - 1980	2		Thônex	
Loyer mensuel par pièce, en franc	1.0.21	311	Loyer libre	Locataire	1971 - 1980	2		Vernier	
Loyer mensuel par pièce, en franc	1.0.21	311	Loyer libre	Locataire	1971 - 1980	2		Versoix	
Loyer mensuel par pièce, en franc	1.0.21	311	Loyer libre	Locataire	1971 - 1980	2		Comm.-10'000 hab.	
Loyer mensuel par pièce, en franc	1.0.21	312	Loyer libre	Locataire	1971 - 1980	3		Carouge	
Loyer mensuel par pièce, en franc	1.0.21	312	Loyer libre	Locataire	1971 - 1980	3		Lancy	
Loyer mensuel par pièce, en franc	1.0.21	312	Loyer libre	Locataire	1971 - 1980	3		Meyrin	
Loyer mensuel par pièce, en franc	1.0.21	313	Loyer libre	Locataire	1971 - 1980	3		Onex	
Loyer mensuel par pièce, en franc	1.0.21	313	Loyer libre	Locataire	1971 - 1980	3		Thônex	
Loyer mensuel par pièce, en franc	1.0.21	313	Loyer libre	Locataire	1971 - 1980	3		Vernier	
Loyer mensuel par pièce, en franc	1.0.21	314	Loyer libre	Locataire	1971 - 1980	3		Versoix	
Loyer mensuel par pièce, en franc	1.0.21	314	Loyer libre	Locataire	1971 - 1980	3		Comm. -10'000 hab.	

Liste détaillée des tableaux statistiques analytiques sur le niveau moyen des loyers, par catégorie

Type de tableau :							Localisation		
loyer par pièce ou par m <sup>2</sup>	Série n°	Page	Nature du logement	Statut d'occupation	Période de construction	Nombre de pièces	Canton	Hors ville de Genève	En ville de Genève
Loyer mensuel par pièce, en franc	1.0.21	315	Loyer libre	Locataire	1971 - 1980	4		Carouge	
Loyer mensuel par pièce, en franc	1.0.21	315	Loyer libre	Locataire	1971 - 1980	4		Chêne-Bougeries	
Loyer mensuel par pièce, en franc	1.0.21	315	Loyer libre	Locataire	1971 - 1980	4		Grand-Saconnex	
Loyer mensuel par pièce, en franc	1.0.21	316	Loyer libre	Locataire	1971 - 1980	4		Lancy	
Loyer mensuel par pièce, en franc	1.0.21	316	Loyer libre	Locataire	1971 - 1980	4		Meyrin	
Loyer mensuel par pièce, en franc	1.0.21	316	Loyer libre	Locataire	1971 - 1980	4		Onex	
Loyer mensuel par pièce, en franc	1.0.21	317	Loyer libre	Locataire	1971 - 1980	4		Thônex	
Loyer mensuel par pièce, en franc	1.0.21	317	Loyer libre	Locataire	1971 - 1980	4		Vernier	
Loyer mensuel par pièce, en franc	1.0.21	317	Loyer libre	Locataire	1971 - 1980	4		Versoix	
Loyer mensuel par pièce, en franc	1.0.21	317	Loyer libre	Locataire	1971 - 1980	4		Comm. -10'000 hab.	
Loyer mensuel par pièce, en franc	1.0.21	318	Loyer libre	Locataire	1971 - 1980	5		Carouge	
Loyer mensuel par pièce, en franc	1.0.21	318	Loyer libre	Locataire	1971 - 1980	5		Chêne-Bougeries	
Loyer mensuel par pièce, en franc	1.0.21	318	Loyer libre	Locataire	1971 - 1980	5		Lancy	
Loyer mensuel par pièce, en franc	1.0.21	319	Loyer libre	Locataire	1971 - 1980	5		Meyrin	
Loyer mensuel par pièce, en franc	1.0.21	319	Loyer libre	Locataire	1971 - 1980	5		Onex	
Loyer mensuel par pièce, en franc	1.0.21	319	Loyer libre	Locataire	1971 - 1980	5		Thônex	
Loyer mensuel par pièce, en franc	1.0.21	320	Loyer libre	Locataire	1971 - 1980	5		Vernier	
Loyer mensuel par pièce, en franc	1.0.21	320	Loyer libre	Locataire	1971 - 1980	5		Versoix	
Loyer mensuel par pièce, en franc	1.0.21	320	Loyer libre	Locataire	1971 - 1980	5		Comm. -10'000 hab.	
Loyer mensuel par pièce, en franc	1.0.21	321	Loyer libre	Locataire	1971 - 1980	6		Meyrin	
Loyer mensuel par pièce, en franc	1.0.21	321	Loyer libre	Locataire	1971 - 1980	6		Onex	
Loyer mensuel par pièce, en franc	1.0.21	321	Loyer libre	Locataire	1971 - 1980	6		Vernier	
Loyer mensuel par pièce, en franc	1.0.21	322	Loyer libre	Locataire	1971 - 1980	6		Versoix	
Loyer mensuel par pièce, en franc	1.0.21	322	Loyer libre	Locataire	1971 - 1980	6		Comm. -10'000 hab.	
Loyer mensuel par pièce, en franc	1.0.21	323	Loyer libre	Locataire	1971 - 1980	7		Vernier	
Loyer mensuel par pièce, en franc	1.0.21	324	Loyer libre	Locataire	1981 - 1990	3		Carouge	
Loyer mensuel par pièce, en franc	1.0.21	324	Loyer libre	Locataire	1981 - 1990	3		Meyrin	
Loyer mensuel par pièce, en franc	1.0.21	324	Loyer libre	Locataire	1981 - 1990	3		Vernier	
Loyer mensuel par pièce, en franc	1.0.21	325	Loyer libre	Locataire	1981 - 1990	4		Carouge	

Liste détaillée des tableaux statistiques analytiques sur le niveau moyen des loyers, par catégorie

Type de tableau :							Localisation		
loyer par pièce ou par m <sup>2</sup>	Série n°	Page	Nature du logement	Statut d'occupation	Période de construction	Nombre de pièces	Canton	Hors ville de Genève	En ville de Genève
Loyer mensuel par pièce, en franc	1.0.21	325	Loyer libre	Locataire	1981 - 1990	4		Lancy	
Loyer mensuel par pièce, en franc	1.0.21	325	Loyer libre	Locataire	1981 - 1990	4		Meyrin	
Loyer mensuel par pièce, en franc	1.0.21	326	Loyer libre	Locataire	1981 - 1990	4		Vernier	
Loyer mensuel par pièce, en franc	1.0.21	326	Loyer libre	Locataire	1981 - 1990	4		Comm.-10'000 hab.	
Loyer mensuel par pièce, en franc	1.0.21	327	Loyer libre	Locataire	1981 - 1990	5		Carouge	
Loyer mensuel par pièce, en franc	1.0.21	327	Loyer libre	Locataire	1981 - 1990	5		Lancy	
Loyer mensuel par pièce, en franc	1.0.21	327	Loyer libre	Locataire	1981 - 1990	5		Meyrin	
Loyer mensuel par pièce, en franc	1.0.21	328	Loyer libre	Locataire	1981 - 1990	5		Onex	
Loyer mensuel par pièce, en franc	1.0.21	328	Loyer libre	Locataire	1981 - 1990	5		Thônex	
Loyer mensuel par pièce, en franc	1.0.21	328	Loyer libre	Locataire	1981 - 1990	5		Versoix	
Loyer mensuel par pièce, en franc	1.0.21	328	Loyer libre	Locataire	1981 - 1990	5		Comm.-10'000 hab.	
Loyer mensuel par pièce, en franc	1.0.21	329	Loyer libre	Locataire	1991 - 2000	3		Carouge	
Loyer mensuel par pièce, en franc	1.0.21	329	Loyer libre	Locataire	1991 - 2000	3		Lancy	
Loyer mensuel par pièce, en franc	1.0.21	330	Loyer libre	Locataire	1991 - 2000	4		Carouge	
Loyer mensuel par pièce, en franc	1.0.21	330	Loyer libre	Locataire	1991 - 2000	4		Grand-Saconnex	
Loyer mensuel par pièce, en franc	1.0.21	330	Loyer libre	Locataire	1991 - 2000	4		Lancy	
Loyer mensuel par pièce, en franc	1.0.21	331	Loyer libre	Locataire	1991 - 2000	4		Meyrin	
Loyer mensuel par pièce, en franc	1.0.21	331	Loyer libre	Locataire	1991 - 2000	4		Vernier	
Loyer mensuel par pièce, en franc	1.0.21	331	Loyer libre	Locataire	1991 - 2000	4		Versoix	
Loyer mensuel par pièce, en franc	1.0.21	331	Loyer libre	Locataire	1991 - 2000	4		Comm.-10'000 hab.	
Loyer mensuel par pièce, en franc	1.0.21	332	Loyer libre	Locataire	1991 - 2000	5		Carouge	
Loyer mensuel par pièce, en franc	1.0.21	332	Loyer libre	Locataire	1991 - 2000	5		Grand-Saconnex	
Loyer mensuel par pièce, en franc	1.0.21	332	Loyer libre	Locataire	1991 - 2000	5		Lancy	
Loyer mensuel par pièce, en franc	1.0.21	333	Loyer libre	Locataire	Après 2000	4		Carouge	
Loyer mensuel par pièce, en franc	1.0.21	333	Loyer libre	Locataire	Après 2000	4		Grand-Saconnex	
Loyer mensuel par pièce, en franc	1.0.21	333	Loyer libre	Locataire	Après 2000	4		Lancy	
Loyer mensuel par pièce, en franc	1.0.21	333	Loyer libre	Locataire	Après 2000	4		Vernier	

Liste détaillée des tableaux statistiques analytiques sur le niveau moyen des loyers, par catégorie

Type de tableau :							Localisation		
loyer par pièce ou par m <sup>2</sup>	Série n°	Page	Nature du logement	Statut d'occupation	Période de construction	Nombre de pièces	Canton	Hors ville de Genève	En ville de Genève
Loyer mensuel par pièce, en franc	1.0.21	334	Loyer libre	Locataire	Après 2000	5		Carouge	
Loyer mensuel par pièce, en franc	1.0.21	334	Loyer libre	Locataire	Après 2000	5		Grand-Saconnex	
Loyer mensuel par pièce, en franc	1.0.21	334	Loyer libre	Locataire	Après 2000	5		Lancy	
Loyer mensuel par pièce, en franc	1.0.21	334	Loyer libre	Locataire	Après 2000	5		Vernier	
Loyer mensuel par pièce, en franc	1.0.21	335	Loyer libre	Locataire	Après 2000	6		Carouge	
Loyer mensuel par pièce, en franc	1.0.31	336	Loyer libre	Locataire	Avant 1919	1			Cité - Centre
Loyer mensuel par pièce, en franc	1.0.31	336	Loyer libre	Locataire	Avant 1919	1			Délices - Grottes
Loyer mensuel par pièce, en franc	1.0.31	336	Loyer libre	Locataire	Avant 1919	1			Pâquis - Navigation
Loyer mensuel par pièce, en franc	1.0.31	337	Loyer libre	Locataire	Avant 1919	1			Champel - Roseraie
Loyer mensuel par pièce, en franc	1.0.31	337	Loyer libre	Locataire	Avant 1919	1			La Cluse - Philosophes
Loyer mensuel par pièce, en franc	1.0.31	337	Loyer libre	Locataire	Avant 1919	1			Eaux-Vives - Lac
Loyer mensuel par pièce, en franc	1.0.31	338	Loyer libre	Locataire	Avant 1919	1			Grand-Pré - Vermont
Loyer mensuel par pièce, en franc	1.0.31	338	Loyer libre	Locataire	Avant 1919	1			Charmilles - Châtelaine
Loyer mensuel par pièce, en franc	1.0.31	339	Loyer libre	Locataire	Avant 1919	2			Cité - Centre
Loyer mensuel par pièce, en franc	1.0.31	339	Loyer libre	Locataire	Avant 1919	2		Saint-Gervais - Chantepoulet	
Loyer mensuel par pièce, en franc	1.0.31	339	Loyer libre	Locataire	Avant 1919	2			Délices - Grottes
Loyer mensuel par pièce, en franc	1.0.31	340	Loyer libre	Locataire	Avant 1919	2			Pâquis - Navigation
Loyer mensuel par pièce, en franc	1.0.31	340	Loyer libre	Locataire	Avant 1919	2			Champel - Roseraie
Loyer mensuel par pièce, en franc	1.0.31	340	Loyer libre	Locataire	Avant 1919	2			La Cluse - Philosophes
Loyer mensuel par pièce, en franc	1.0.31	341	Loyer libre	Locataire	Avant 1919	2			Jonction - Plainpalais
Loyer mensuel par pièce, en franc	1.0.31	341	Loyer libre	Locataire	Avant 1919	2			Eaux-Vives - Lac
Loyer mensuel par pièce, en franc	1.0.31	341	Loyer libre	Locataire	Avant 1919	2			Grand-Pré - Vermont
Loyer mensuel par pièce, en franc	1.0.31	342	Loyer libre	Locataire	Avant 1919	2			Charmilles - Châtelaine
Loyer mensuel par pièce, en franc	1.0.31	342	Loyer libre	Locataire	Avant 1919	2			Saint-Jean - Aïre
Loyer mensuel par pièce, en franc	1.0.31	343	Loyer libre	Locataire	Avant 1919	3			Cité - Centre
Loyer mensuel par pièce, en franc	1.0.31	343	Loyer libre	Locataire	Avant 1919	3		Saint-Gervais - Chantepoulet	
Loyer mensuel par pièce, en franc	1.0.31	343	Loyer libre	Locataire	Avant 1919	3			Délices - Grottes
Loyer mensuel par pièce, en franc	1.0.31	344	Loyer libre	Locataire	Avant 1919	3			Pâquis - Navigation
Loyer mensuel par pièce, en franc	1.0.31	344	Loyer libre	Locataire	Avant 1919	3			Champel - Roseraie



Liste détaillée des tableaux statistiques analytiques sur le niveau moyen des loyers, par catégorie

Type de tableau :							Localisation		
loyer par pièce ou par m <sup>2</sup>	Série n°	Page	Nature du logement	Statut d'occupation	Période de construction	Nombre de pièces	Canton	Hors ville de Genève	En ville de Genève
Loyer mensuel par pièce, en franc	1.0.31	344	Loyer libre	Locataire	Avant 1919	3			La Cluse - Philosophes
Loyer mensuel par pièce, en franc	1.0.31	345	Loyer libre	Locataire	Avant 1919	3			Jonction - Plainpalais
Loyer mensuel par pièce, en franc	1.0.31	345	Loyer libre	Locataire	Avant 1919	3			Bâtie - Acacias
Loyer mensuel par pièce, en franc	1.0.31	345	Loyer libre	Locataire	Avant 1919	3			Eaux-Vives - Lac
Loyer mensuel par pièce, en franc	1.0.31	346	Loyer libre	Locataire	Avant 1919	3			Florissant - Malagnou
Loyer mensuel par pièce, en franc	1.0.31	346	Loyer libre	Locataire	Avant 1919	3			Grand-Pré - Vermont
Loyer mensuel par pièce, en franc	1.0.31	346	Loyer libre	Locataire	Avant 1919	3			Bouchet - Moillebeau
Loyer mensuel par pièce, en franc	1.0.31	347	Loyer libre	Locataire	Avant 1919	3			Charmilles - Châtelaine
Loyer mensuel par pièce, en franc	1.0.31	347	Loyer libre	Locataire	Avant 1919	3			Saint-Jean - Aïre
Loyer mensuel par pièce, en franc	1.0.31	348	Loyer libre	Locataire	Avant 1919	4			Cité - Centre
Loyer mensuel par pièce, en franc	1.0.31	348	Loyer libre	Locataire	Avant 1919	4			Saint-Gervais - Chantepoulet
Loyer mensuel par pièce, en franc	1.0.31	348	Loyer libre	Locataire	Avant 1919	4			Délices - Grottes
Loyer mensuel par pièce, en franc	1.0.31	349	Loyer libre	Locataire	Avant 1919	4			Pâquis - Navigation
Loyer mensuel par pièce, en franc	1.0.31	349	Loyer libre	Locataire	Avant 1919	4			Champel - Roseraie
Loyer mensuel par pièce, en franc	1.0.31	349	Loyer libre	Locataire	Avant 1919	4			La Cluse - Philosophes
Loyer mensuel par pièce, en franc	1.0.31	350	Loyer libre	Locataire	Avant 1919	4			Jonction - Plainpalais
Loyer mensuel par pièce, en franc	1.0.31	350	Loyer libre	Locataire	Avant 1919	4			Bâtie - Acacias
Loyer mensuel par pièce, en franc	1.0.31	350	Loyer libre	Locataire	Avant 1919	4			Eaux-Vives - Lac
Loyer mensuel par pièce, en franc	1.0.31	351	Loyer libre	Locataire	Avant 1919	4			Florissant - Malagnou
Loyer mensuel par pièce, en franc	1.0.31	351	Loyer libre	Locataire	Avant 1919	4			Sécheron - Prieuré
Loyer mensuel par pièce, en franc	1.0.31	351	Loyer libre	Locataire	Avant 1919	4			Grand-Pré - Vermont
Loyer mensuel par pièce, en franc	1.0.31	352	Loyer libre	Locataire	Avant 1919	4			Bouchet - Moillebeau
Loyer mensuel par pièce, en franc	1.0.31	352	Loyer libre	Locataire	Avant 1919	4			Charmilles - Châtelaine
Loyer mensuel par pièce, en franc	1.0.31	352	Loyer libre	Locataire	Avant 1919	4			Saint-Jean - Aïre
Loyer mensuel par pièce, en franc	1.0.31	353	Loyer libre	Locataire	Avant 1919	5			Cité - Centre
Loyer mensuel par pièce, en franc	1.0.31	353	Loyer libre	Locataire	Avant 1919	5			Délices - Grottes
Loyer mensuel par pièce, en franc	1.0.31	353	Loyer libre	Locataire	Avant 1919	5			Pâquis - Navigation
Loyer mensuel par pièce, en franc	1.0.31	354	Loyer libre	Locataire	Avant 1919	5			Champel - Roseraie
Loyer mensuel par pièce, en franc	1.0.31	354	Loyer libre	Locataire	Avant 1919	5			La Cluse - Philosophes
Loyer mensuel par pièce, en franc	1.0.31	354	Loyer libre	Locataire	Avant 1919	5			Jonction - Plainpalais
Loyer mensuel par pièce, en franc	1.0.31	355	Loyer libre	Locataire	Avant 1919	5			Eaux-Vives - Lac
Loyer mensuel par pièce, en franc	1.0.31	355	Loyer libre	Locataire	Avant 1919	5			Florissant - Malagnou

Liste détaillée des tableaux statistiques analytiques sur le niveau moyen des loyers, par catégorie

Type de tableau :							Localisation		
loyer par pièce ou par m <sup>2</sup>	Série n°	Page	Nature du logement	Statut d'occupation	Période de construction	Nombre de pièces	Canton	Hors ville de Genève	En ville de Genève
Loyer mensuel par pièce, en franc	1.0.31	355	Loyer libre	Locataire	Avant 1919	5			Bouchet - Moillebeau
Loyer mensuel par pièce, en franc	1.0.31	355	Loyer libre	Locataire	Avant 1919	5			Charmilles - Châtelaïne
Loyer mensuel par pièce, en franc	1.0.31	356	Loyer libre	Locataire	Avant 1919	6			Cité - Centre
Loyer mensuel par pièce, en franc	1.0.31	356	Loyer libre	Locataire	Avant 1919	6			Champel - Roseraie
Loyer mensuel par pièce, en franc	1.0.31	356	Loyer libre	Locataire	Avant 1919	6			Eaux-Vives - Lac
Loyer mensuel par pièce, en franc	1.0.31	357	Loyer libre	Locataire	1919 - 1960	1			Cité - Centre
Loyer mensuel par pièce, en franc	1.0.31	357	Loyer libre	Locataire	1919 - 1960	1			Saint-Gervais - Chantepoulet
Loyer mensuel par pièce, en franc	1.0.31	357	Loyer libre	Locataire	1919 - 1960	1			Pâquis - Navigation
Loyer mensuel par pièce, en franc	1.0.31	358	Loyer libre	Locataire	1919 - 1960	1			Champel - Roseraie
Loyer mensuel par pièce, en franc	1.0.31	358	Loyer libre	Locataire	1919 - 1960	1			La Cluse - Philosophes
Loyer mensuel par pièce, en franc	1.0.31	358	Loyer libre	Locataire	1919 - 1960	1			Jonction - Plainpalais
Loyer mensuel par pièce, en franc	1.0.31	359	Loyer libre	Locataire	1919 - 1960	1			Bâtie - Acacias
Loyer mensuel par pièce, en franc	1.0.31	359	Loyer libre	Locataire	1919 - 1960	1			Eaux-Vives - Lac
Loyer mensuel par pièce, en franc	1.0.31	359	Loyer libre	Locataire	1919 - 1960	1			Florissant - Malagnou
Loyer mensuel par pièce, en franc	1.0.31	360	Loyer libre	Locataire	1919 - 1960	1			Grand-Pré - Vermont
Loyer mensuel par pièce, en franc	1.0.31	360	Loyer libre	Locataire	1919 - 1960	1			Charmilles - Châtelaïne
Loyer mensuel par pièce, en franc	1.0.31	360	Loyer libre	Locataire	1919 - 1960	1			Saint-Jean - Aïre
Loyer mensuel par pièce, en franc	1.0.31	361	Loyer libre	Locataire	1919 - 1960	2			Cité - Centre
Loyer mensuel par pièce, en franc	1.0.31	361	Loyer libre	Locataire	1919 - 1960	2			Délices - Grottes
Loyer mensuel par pièce, en franc	1.0.31	361	Loyer libre	Locataire	1919 - 1960	2			Pâquis - Navigation
Loyer mensuel par pièce, en franc	1.0.31	362	Loyer libre	Locataire	1919 - 1960	2			Champel - Roseraie
Loyer mensuel par pièce, en franc	1.0.31	362	Loyer libre	Locataire	1919 - 1960	2			La Cluse - Philosophes
Loyer mensuel par pièce, en franc	1.0.31	362	Loyer libre	Locataire	1919 - 1960	2			Jonction - Plainpalais
Loyer mensuel par pièce, en franc	1.0.31	363	Loyer libre	Locataire	1919 - 1960	2			Bâtie - Acacias
Loyer mensuel par pièce, en franc	1.0.31	363	Loyer libre	Locataire	1919 - 1960	2			Eaux-Vives - Lac
Loyer mensuel par pièce, en franc	1.0.31	363	Loyer libre	Locataire	1919 - 1960	2			Florissant - Malagnou
Loyer mensuel par pièce, en franc	1.0.31	364	Loyer libre	Locataire	1919 - 1960	2			Sécheron - Prieuré
Loyer mensuel par pièce, en franc	1.0.31	364	Loyer libre	Locataire	1919 - 1960	2			Grand-Pré - Vermont
Loyer mensuel par pièce, en franc	1.0.31	364	Loyer libre	Locataire	1919 - 1960	2			Bouchet - Moillebeau
Loyer mensuel par pièce, en franc	1.0.31	365	Loyer libre	Locataire	1919 - 1960	2			Charmilles - Châtelaïne

Liste détaillée des tableaux statistiques analytiques sur le niveau moyen des loyers, par catégorie

Type de tableau :							Localisation		
loyer par pièce ou par m <sup>2</sup>	Série n°	Page	Nature du logement	Statut d'occupation	Période de construction	Nombre de pièces	Canton	Hors ville de Genève	En ville de Genève
Loyer mensuel par pièce, en franc	1.0.31	365	Loyer libre	Locataire	1919 - 1960	2			Saint-Jean - Aïre
Loyer mensuel par pièce, en franc	1.0.31	366	Loyer libre	Locataire	1919 - 1960	3			Cité - Centre
Loyer mensuel par pièce, en franc	1.0.31	366	Loyer libre	Locataire	1919 - 1960	3		Saint-Gervais - Chantepoulet	
Loyer mensuel par pièce, en franc	1.0.31	366	Loyer libre	Locataire	1919 - 1960	3			Délices - Grottes
Loyer mensuel par pièce, en franc	1.0.31	367	Loyer libre	Locataire	1919 - 1960	3			Pâquis - Navigation
Loyer mensuel par pièce, en franc	1.0.31	367	Loyer libre	Locataire	1919 - 1960	3			Champel - Roseraie
Loyer mensuel par pièce, en franc	1.0.31	367	Loyer libre	Locataire	1919 - 1960	3			La Cluse - Philosophes
Loyer mensuel par pièce, en franc	1.0.31	368	Loyer libre	Locataire	1919 - 1960	3			Jonction - Plainpalais
Loyer mensuel par pièce, en franc	1.0.31	368	Loyer libre	Locataire	1919 - 1960	3			Bâtie - Acacias
Loyer mensuel par pièce, en franc	1.0.31	368	Loyer libre	Locataire	1919 - 1960	3			Eaux-Vives - Lac
Loyer mensuel par pièce, en franc	1.0.31	369	Loyer libre	Locataire	1919 - 1960	3			Florissant - Malagnou
Loyer mensuel par pièce, en franc	1.0.31	369	Loyer libre	Locataire	1919 - 1960	3			Sécheron - Prieuré
Loyer mensuel par pièce, en franc	1.0.31	369	Loyer libre	Locataire	1919 - 1960	3			Grand-Pré - Vermont
Loyer mensuel par pièce, en franc	1.0.31	370	Loyer libre	Locataire	1919 - 1960	3			Bouchet - Moillebeau
Loyer mensuel par pièce, en franc	1.0.31	370	Loyer libre	Locataire	1919 - 1960	3			Charmilles - Châtelaine
Loyer mensuel par pièce, en franc	1.0.31	370	Loyer libre	Locataire	1919 - 1960	3			Saint-Jean - Aïre
Loyer mensuel par pièce, en franc	1.0.31	371	Loyer libre	Locataire	1919 - 1960	4			Cité - Centre
Loyer mensuel par pièce, en franc	1.0.31	371	Loyer libre	Locataire	1919 - 1960	4		Saint-Gervais - Chantepoulet	
Loyer mensuel par pièce, en franc	1.0.31	371	Loyer libre	Locataire	1919 - 1960	4			Délices - Grottes
Loyer mensuel par pièce, en franc	1.0.31	372	Loyer libre	Locataire	1919 - 1960	4			Pâquis - Navigation
Loyer mensuel par pièce, en franc	1.0.31	372	Loyer libre	Locataire	1919 - 1960	4			Champel - Roseraie
Loyer mensuel par pièce, en franc	1.0.31	372	Loyer libre	Locataire	1919 - 1960	4			La Cluse - Philosophes
Loyer mensuel par pièce, en franc	1.0.31	373	Loyer libre	Locataire	1919 - 1960	4			Jonction - Plainpalais
Loyer mensuel par pièce, en franc	1.0.31	373	Loyer libre	Locataire	1919 - 1960	4			Bâtie - Acacias
Loyer mensuel par pièce, en franc	1.0.31	373	Loyer libre	Locataire	1919 - 1960	4			Eaux-Vives - Lac
Loyer mensuel par pièce, en franc	1.0.31	374	Loyer libre	Locataire	1919 - 1960	4			Florissant - Malagnou
Loyer mensuel par pièce, en franc	1.0.31	374	Loyer libre	Locataire	1919 - 1960	4			Sécheron - Prieuré
Loyer mensuel par pièce, en franc	1.0.31	374	Loyer libre	Locataire	1919 - 1960	4			Grand-Pré - Vermont
Loyer mensuel par pièce, en franc	1.0.31	375	Loyer libre	Locataire	1919 - 1960	4			Bouchet - Moillebeau
Loyer mensuel par pièce, en franc	1.0.31	375	Loyer libre	Locataire	1919 - 1960	4			Charmilles - Châtelaine
Loyer mensuel par pièce, en franc	1.0.31	375	Loyer libre	Locataire	1919 - 1960	4			Saint-Jean - Aïre

Liste détaillée des tableaux statistiques analytiques sur le niveau moyen des loyers, par catégorie

Type de tableau :							Localisation		
loyer par pièce ou par m <sup>2</sup>	Série n°	Page	Nature du logement	Statut d'occupation	Période de construction	Nombre de pièces	Canton	Hors ville de Genève	En ville de Genève
Loyer mensuel par pièce, en franc	1.0.31	376	Loyer libre	Locataire	1919 - 1960	5			Délices - Grottes
Loyer mensuel par pièce, en franc	1.0.31	376	Loyer libre	Locataire	1919 - 1960	5			Pâquis - Navigation
Loyer mensuel par pièce, en franc	1.0.31	376	Loyer libre	Locataire	1919 - 1960	5			Champel - Roseraie
Loyer mensuel par pièce, en franc	1.0.31	377	Loyer libre	Locataire	1919 - 1960	5			La Cluse - Philosophes
Loyer mensuel par pièce, en franc	1.0.31	377	Loyer libre	Locataire	1919 - 1960	5			Jonction - Plainpalais
Loyer mensuel par pièce, en franc	1.0.31	377	Loyer libre	Locataire	1919 - 1960	5			Bâtie - Acacias
Loyer mensuel par pièce, en franc	1.0.31	378	Loyer libre	Locataire	1919 - 1960	5			Eaux-Vives - Lac
Loyer mensuel par pièce, en franc	1.0.31	378	Loyer libre	Locataire	1919 - 1960	5			Florissant - Malagnou
Loyer mensuel par pièce, en franc	1.0.31	378	Loyer libre	Locataire	1919 - 1960	5			Sécheron - Prieuré
Loyer mensuel par pièce, en franc	1.0.31	379	Loyer libre	Locataire	1919 - 1960	5			Grand-Pré - Vermont
Loyer mensuel par pièce, en franc	1.0.31	379	Loyer libre	Locataire	1919 - 1960	5			Charmilles - Châtelaine
Loyer mensuel par pièce, en franc	1.0.31	379	Loyer libre	Locataire	1919 - 1960	5			Saint-Jean - Aïre
Loyer mensuel par pièce, en franc	1.0.31	380	Loyer libre	Locataire	1919 - 1960	6			Champel - Roseraie
Loyer mensuel par pièce, en franc	1.0.31	380	Loyer libre	Locataire	1919 - 1960	6			Eaux-Vives - Lac
Loyer mensuel par pièce, en franc	1.0.31	380	Loyer libre	Locataire	1919 - 1960	6			Florissant - Malagnou
Loyer mensuel par pièce, en franc	1.0.31	380	Loyer libre	Locataire	1919 - 1960	6			Sécheron - Prieuré
Loyer mensuel par pièce, en franc	1.0.31	381	Loyer libre	Locataire	1919 - 1960	7			Florissant - Malagnou
Loyer mensuel par pièce, en franc	1.0.31	382	Loyer libre	Locataire	1961 - 1970	1			Délices - Grottes
Loyer mensuel par pièce, en franc	1.0.31	382	Loyer libre	Locataire	1961 - 1970	1			Pâquis - Navigation
Loyer mensuel par pièce, en franc	1.0.31	382	Loyer libre	Locataire	1961 - 1970	1			Champel - Roseraie
Loyer mensuel par pièce, en franc	1.0.31	383	Loyer libre	Locataire	1961 - 1970	1			La Cluse - Philosophes
Loyer mensuel par pièce, en franc	1.0.31	383	Loyer libre	Locataire	1961 - 1970	1			Jonction - Plainpalais
Loyer mensuel par pièce, en franc	1.0.31	383	Loyer libre	Locataire	1961 - 1970	1			Eaux-Vives - Lac
Loyer mensuel par pièce, en franc	1.0.31	383	Loyer libre	Locataire	1961 - 1970	1			Charmilles - Châtelaine
Loyer mensuel par pièce, en franc	1.0.31	384	Loyer libre	Locataire	1961 - 1970	2			Délices - Grottes
Loyer mensuel par pièce, en franc	1.0.31	384	Loyer libre	Locataire	1961 - 1970	2			Pâquis - Navigation
Loyer mensuel par pièce, en franc	1.0.31	384	Loyer libre	Locataire	1961 - 1970	2			Champel - Roseraie
Loyer mensuel par pièce, en franc	1.0.31	385	Loyer libre	Locataire	1961 - 1970	2			La Cluse - Philosophes
Loyer mensuel par pièce, en franc	1.0.31	385	Loyer libre	Locataire	1961 - 1970	2			Jonction - Plainpalais
Loyer mensuel par pièce, en franc	1.0.31	385	Loyer libre	Locataire	1961 - 1970	2			Bâtie - Acacias

Liste détaillée des tableaux statistiques analytiques sur le niveau moyen des loyers, par catégorie

Type de tableau :							Localisation		
loyer par pièce ou par m <sup>2</sup>	Série n°	Page	Nature du logement	Statut d'occupation	Période de construction	Nombre de pièces	Canton	Hors ville de Genève	En ville de Genève
Loyer mensuel par pièce, en franc	1.0.31	386	Loyer libre	Locataire	1961 - 1970	2			Eaux-Vives - Lac
Loyer mensuel par pièce, en franc	1.0.31	386	Loyer libre	Locataire	1961 - 1970	2			Sécheron - Prieuré
Loyer mensuel par pièce, en franc	1.0.31	386	Loyer libre	Locataire	1961 - 1970	2			Bouchet - Moillebeau
Loyer mensuel par pièce, en franc	1.0.31	386	Loyer libre	Locataire	1961 - 1970	2			Charmilles - Châtelaine
Loyer mensuel par pièce, en franc	1.0.31	387	Loyer libre	Locataire	1961 - 1970	3			Délices - Grottes
Loyer mensuel par pièce, en franc	1.0.31	387	Loyer libre	Locataire	1961 - 1970	3			Pâquis - Navigation
Loyer mensuel par pièce, en franc	1.0.31	387	Loyer libre	Locataire	1961 - 1970	3			Champel - Roseraie
Loyer mensuel par pièce, en franc	1.0.31	388	Loyer libre	Locataire	1961 - 1970	3			La Cluse - Philosophes
Loyer mensuel par pièce, en franc	1.0.31	388	Loyer libre	Locataire	1961 - 1970	3			Jonction - Plainpalais
Loyer mensuel par pièce, en franc	1.0.31	388	Loyer libre	Locataire	1961 - 1970	3			Bâtie - Acacias
Loyer mensuel par pièce, en franc	1.0.31	389	Loyer libre	Locataire	1961 - 1970	3			Eaux-Vives - Lac
Loyer mensuel par pièce, en franc	1.0.31	389	Loyer libre	Locataire	1961 - 1970	3			Sécheron - Prieuré
Loyer mensuel par pièce, en franc	1.0.31	389	Loyer libre	Locataire	1961 - 1970	3			Grand-Pré - Vermont
Loyer mensuel par pièce, en franc	1.0.31	390	Loyer libre	Locataire	1961 - 1970	3			Bouchet - Moillebeau
Loyer mensuel par pièce, en franc	1.0.31	390	Loyer libre	Locataire	1961 - 1970	3			Charmilles - Châtelaine
Loyer mensuel par pièce, en franc	1.0.31	390	Loyer libre	Locataire	1961 - 1970	3			Saint-Jean - Aïre
Loyer mensuel par pièce, en franc	1.0.31	391	Loyer libre	Locataire	1961 - 1970	4			Délices - Grottes
Loyer mensuel par pièce, en franc	1.0.31	391	Loyer libre	Locataire	1961 - 1970	4			Pâquis - Navigation
Loyer mensuel par pièce, en franc	1.0.31	391	Loyer libre	Locataire	1961 - 1970	4			Champel - Roseraie
Loyer mensuel par pièce, en franc	1.0.31	392	Loyer libre	Locataire	1961 - 1970	4			La Cluse - Philosophes
Loyer mensuel par pièce, en franc	1.0.31	392	Loyer libre	Locataire	1961 - 1970	4			Jonction - Plainpalais
Loyer mensuel par pièce, en franc	1.0.31	392	Loyer libre	Locataire	1961 - 1970	4			Bâtie - Acacias
Loyer mensuel par pièce, en franc	1.0.31	393	Loyer libre	Locataire	1961 - 1970	4			Eaux-Vives - Lac
Loyer mensuel par pièce, en franc	1.0.31	393	Loyer libre	Locataire	1961 - 1970	4			Grand-Pré - Vermont
Loyer mensuel par pièce, en franc	1.0.31	393	Loyer libre	Locataire	1961 - 1970	4			Bouchet - Moillebeau
Loyer mensuel par pièce, en franc	1.0.31	394	Loyer libre	Locataire	1961 - 1970	4			Charmilles - Châtelaine
Loyer mensuel par pièce, en franc	1.0.31	394	Loyer libre	Locataire	1961 - 1970	4			Saint-Jean - Aïre
Loyer mensuel par pièce, en franc	1.0.31	395	Loyer libre	Locataire	1961 - 1970	5			Champel - Roseraie
Loyer mensuel par pièce, en franc	1.0.31	395	Loyer libre	Locataire	1961 - 1970	5			Jonction - Plainpalais
Loyer mensuel par pièce, en franc	1.0.31	395	Loyer libre	Locataire	1961 - 1970	5			Bâtie - Acacias
Loyer mensuel par pièce, en franc	1.0.31	396	Loyer libre	Locataire	1961 - 1970	5			Bouchet - Moillebeau

Liste détaillée des tableaux statistiques analytiques sur le niveau moyen des loyers, par catégorie

Type de tableau :							Localisation		
loyer par pièce ou par m <sup>2</sup>	Série n°	Page	Nature du logement	Statut d'occupation	Période de construction	Nombre de pièces	Canton	Hors ville de Genève	En ville de Genève
Loyer mensuel par pièce, en franc	1.0.31	396	Loyer libre	Locataire	1961 - 1970	5			Charmilles - Châtelaïne
Loyer mensuel par pièce, en franc	1.0.31	397	Loyer libre	Locataire	1961 - 1970	6			Eaux-Vives - Lac
Loyer mensuel par pièce, en franc	1.0.31	398	Loyer libre	Locataire	1971 - 1980	1			Pâquis - Navigation
Loyer mensuel par pièce, en franc	1.0.31	398	Loyer libre	Locataire	1971 - 1980	1			La Cluse - Philosophes
Loyer mensuel par pièce, en franc	1.0.31	398	Loyer libre	Locataire	1971 - 1980	1			Charmilles - Châtelaïne
Loyer mensuel par pièce, en franc	1.0.31	399	Loyer libre	Locataire	1971 - 1980	2			Champel - Roseraie
Loyer mensuel par pièce, en franc	1.0.31	399	Loyer libre	Locataire	1971 - 1980	2			La Cluse - Philosophes
Loyer mensuel par pièce, en franc	1.0.31	399	Loyer libre	Locataire	1971 - 1980	2			Eaux-Vives - Lac
Loyer mensuel par pièce, en franc	1.0.31	399	Loyer libre	Locataire	1971 - 1980	2			Bouchet - Moillebeau
Loyer mensuel par pièce, en franc	1.0.31	400	Loyer libre	Locataire	1971 - 1980	3			Délices - Grottes
Loyer mensuel par pièce, en franc	1.0.31	400	Loyer libre	Locataire	1971 - 1980	3			Pâquis - Navigation
Loyer mensuel par pièce, en franc	1.0.31	400	Loyer libre	Locataire	1971 - 1980	3			Champel - Roseraie
Loyer mensuel par pièce, en franc	1.0.31	401	Loyer libre	Locataire	1971 - 1980	3			La Cluse - Philosophes
Loyer mensuel par pièce, en franc	1.0.31	401	Loyer libre	Locataire	1971 - 1980	3			Jonction - Plainpalais
Loyer mensuel par pièce, en franc	1.0.31	401	Loyer libre	Locataire	1971 - 1980	3			Eaux-Vives - Lac
Loyer mensuel par pièce, en franc	1.0.31	402	Loyer libre	Locataire	1971 - 1980	3			Florissant - Malagnou
Loyer mensuel par pièce, en franc	1.0.31	402	Loyer libre	Locataire	1971 - 1980	3			Sécheron - Prieuré
Loyer mensuel par pièce, en franc	1.0.31	402	Loyer libre	Locataire	1971 - 1980	3			Bouchet - Moillebeau
Loyer mensuel par pièce, en franc	1.0.31	402	Loyer libre	Locataire	1971 - 1980	3			Charmilles - Châtelaïne
Loyer mensuel par pièce, en franc	1.0.31	403	Loyer libre	Locataire	1971 - 1980	4			Délices - Grottes
Loyer mensuel par pièce, en franc	1.0.31	403	Loyer libre	Locataire	1971 - 1980	4			Champel - Roseraie
Loyer mensuel par pièce, en franc	1.0.31	403	Loyer libre	Locataire	1971 - 1980	4			La Cluse - Philosophes
Loyer mensuel par pièce, en franc	1.0.31	404	Loyer libre	Locataire	1971 - 1980	4			Jonction - Plainpalais
Loyer mensuel par pièce, en franc	1.0.31	404	Loyer libre	Locataire	1971 - 1980	4			Eaux-Vives - Lac
Loyer mensuel par pièce, en franc	1.0.31	404	Loyer libre	Locataire	1971 - 1980	4			Florissant - Malagnou
Loyer mensuel par pièce, en franc	1.0.31	405	Loyer libre	Locataire	1971 - 1980	4			Sécheron - Prieuré
Loyer mensuel par pièce, en franc	1.0.31	405	Loyer libre	Locataire	1971 - 1980	4			Bouchet - Moillebeau
Loyer mensuel par pièce, en franc	1.0.31	405	Loyer libre	Locataire	1971 - 1980	4			Charmilles - Châtelaïne

Liste détaillée des tableaux statistiques analytiques sur le niveau moyen des loyers, par catégorie

Type de tableau :							Localisation		
loyer par pièce ou par m <sup>2</sup>	Série n°	Page	Nature du logement	Statut d'occupation	Période de construction	Nombre de pièces	Canton	Hors ville de Genève	En ville de Genève
Loyer mensuel par pièce, en franc	1.0.31	406	Loyer libre	Locataire	1971 - 1980	5			Champel - Roseraie
Loyer mensuel par pièce, en franc	1.0.31	406	Loyer libre	Locataire	1971 - 1980	5			Jonction - Plainpalais
Loyer mensuel par pièce, en franc	1.0.31	406	Loyer libre	Locataire	1971 - 1980	5			Eaux-Vives - Lac
Loyer mensuel par pièce, en franc	1.0.31	407	Loyer libre	Locataire	1971 - 1980	5			Florissant - Malagnou
Loyer mensuel par pièce, en franc	1.0.31	407	Loyer libre	Locataire	1971 - 1980	5			Bouchet - Moillebeau
Loyer mensuel par pièce, en franc	1.0.31	407	Loyer libre	Locataire	1971 - 1980	5			Charmilles - Châtelaine
Loyer mensuel par pièce, en franc	1.0.31	408	Loyer libre	Locataire	1981 - 1990	2			La Cluse - Philosophes
Loyer mensuel par pièce, en franc	1.0.31	408	Loyer libre	Locataire	1981 - 1990	2			Jonction - Plainpalais
Loyer mensuel par pièce, en franc	1.0.31	408	Loyer libre	Locataire	1981 - 1990	2			Eaux-Vives - Lac
Loyer mensuel par pièce, en franc	1.0.31	408	Loyer libre	Locataire	1981 - 1990	2			Charmilles - Châtelaine
Loyer mensuel par pièce, en franc	1.0.31	409	Loyer libre	Locataire	1981 - 1990	3			La Cluse - Philosophes
Loyer mensuel par pièce, en franc	1.0.31	409	Loyer libre	Locataire	1981 - 1990	3			Eaux-Vives - Lac
Loyer mensuel par pièce, en franc	1.0.31	409	Loyer libre	Locataire	1981 - 1990	3			Florissant - Malagnou
Loyer mensuel par pièce, en franc	1.0.31	409	Loyer libre	Locataire	1981 - 1990	3			Charmilles - Châtelaine
Loyer mensuel par pièce, en franc	1.0.31	410	Loyer libre	Locataire	1981 - 1990	4			Cité - Centre
Loyer mensuel par pièce, en franc	1.0.31	410	Loyer libre	Locataire	1981 - 1990	4			Pâquis - Navigation
Loyer mensuel par pièce, en franc	1.0.31	410	Loyer libre	Locataire	1981 - 1990	4			Champel - Roseraie
Loyer mensuel par pièce, en franc	1.0.31	411	Loyer libre	Locataire	1981 - 1990	4			La Cluse - Philosophes
Loyer mensuel par pièce, en franc	1.0.31	411	Loyer libre	Locataire	1981 - 1990	4			Jonction - Plainpalais
Loyer mensuel par pièce, en franc	1.0.31	411	Loyer libre	Locataire	1981 - 1990	4			Eaux-Vives - Lac
Loyer mensuel par pièce, en franc	1.0.31	411	Loyer libre	Locataire	1981 - 1990	4			Florissant - Malagnou
Loyer mensuel par pièce, en franc	1.0.31	412	Loyer libre	Locataire	1981 - 1990	5			Champel - Roseraie
Loyer mensuel par pièce, en franc	1.0.31	412	Loyer libre	Locataire	1981 - 1990	5			Eaux-Vives - Lac
Loyer mensuel par pièce, en franc	1.0.31	412	Loyer libre	Locataire	1981 - 1990	5			Florissant - Malagnou
Loyer mensuel par pièce, en franc	1.0.31	412	Loyer libre	Locataire	1981 - 1990	5			Bouchet - Moillebeau
Loyer mensuel par pièce, en franc	1.0.31	413	Loyer libre	Locataire	1981 - 1990	6			Pâquis - Navigation
Loyer mensuel par pièce, en franc	1.0.31	413	Loyer libre	Locataire	1981 - 1990	6			Florissant - Malagnou

Liste détaillée des tableaux statistiques analytiques sur le niveau moyen des loyers, par catégorie

Type de tableau : loyer par pièce ou par m <sup>2</sup>	Série n°	Page	Nature du logement	Statut d'occupation	Période de construction	Nombre de pièces	Localisation		
							Canton	Hors ville de Genève	En ville de Genève
Loyer mensuel par pièce, en franc	1.0.31	414	Loyer libre	Locataire	1991 - 2000	1			Bouchet - Moillebeau
Loyer mensuel par pièce, en franc	1.0.31	415	Loyer libre	Locataire	1991 - 2000	3			La Cluse - Philosophes
Loyer mensuel par pièce, en franc	1.0.31	415	Loyer libre	Locataire	1991 - 2000	3			Eaux-Vives - Lac
Loyer mensuel par pièce, en franc	1.0.31	415	Loyer libre	Locataire	1991 - 2000	3			Bouchet - Moillebeau
Loyer mensuel par pièce, en franc	1.0.31	416	Loyer libre	Locataire	1991 - 2000	3			Charmilles - Châtelaine
Loyer mensuel par pièce, en franc	1.0.31	416	Loyer libre	Locataire	1991 - 2000	3			Saint-Jean - Aïre
Loyer mensuel par pièce, en franc	1.0.31	417	Loyer libre	Locataire	1991 - 2000	4			Champel - Roseraie
Loyer mensuel par pièce, en franc	1.0.31	417	Loyer libre	Locataire	1991 - 2000	4			La Cluse - Philosophes
Loyer mensuel par pièce, en franc	1.0.31	417	Loyer libre	Locataire	1991 - 2000	4			Eaux-Vives - Lac
Loyer mensuel par pièce, en franc	1.0.31	418	Loyer libre	Locataire	1991 - 2000	4			Bouchet - Moillebeau
Loyer mensuel par pièce, en franc	1.0.31	418	Loyer libre	Locataire	1991 - 2000	4			Charmilles - Châtelaine
Loyer mensuel par pièce, en franc	1.0.31	419	Loyer libre	Locataire	1991 - 2000	5			Champel - Roseraie
Loyer mensuel par pièce, en franc	1.0.31	419	Loyer libre	Locataire	1991 - 2000	5			Bouchet - Moillebeau
Loyer mensuel par pièce, en franc	1.0.31	419	Loyer libre	Locataire	1991 - 2000	5			Charmilles - Châtelaine
Loyer mensuel par pièce, en franc	1.0.31	420	Loyer libre	Locataire	Après 2000	5			Jonction - Plainpalais
Loyer mensuel par m <sup>2</sup> , en franc	1.0.41	421	Loyer libre	Locataire	Avant 1919	2			Carouge
Loyer mensuel par m <sup>2</sup> , en franc	1.0.41	421	Loyer libre	Locataire	Avant 1919	2			Onex
Loyer mensuel par m <sup>2</sup> , en franc	1.0.41	422	Loyer libre	Locataire	Avant 1919	3			Carouge
Loyer mensuel par m <sup>2</sup> , en franc	1.0.41	422	Loyer libre	Locataire	Avant 1919	3			Grand-Saconnex
Loyer mensuel par m <sup>2</sup> , en franc	1.0.41	422	Loyer libre	Locataire	Avant 1919	3			Lancy
Loyer mensuel par m <sup>2</sup> , en franc	1.0.41	423	Loyer libre	Locataire	Avant 1919	3			Meyrin
Loyer mensuel par m <sup>2</sup> , en franc	1.0.41	423	Loyer libre	Locataire	Avant 1919	3			Onex
Loyer mensuel par m <sup>2</sup> , en franc	1.0.41	423	Loyer libre	Locataire	Avant 1919	3			Vernier
Loyer mensuel par m <sup>2</sup> , en franc	1.0.41	424	Loyer libre	Locataire	Avant 1919	4			Carouge
Loyer mensuel par m <sup>2</sup> , en franc	1.0.41	424	Loyer libre	Locataire	Avant 1919	4			Lancy
Loyer mensuel par m <sup>2</sup> , en franc	1.0.41	424	Loyer libre	Locataire	Avant 1919	4			Onex
Loyer mensuel par m <sup>2</sup> , en franc	1.0.41	425	Loyer libre	Locataire	Avant 1919	4			Vernier



Liste détaillée des tableaux statistiques analytiques sur le niveau moyen des loyers, par catégorie

Type de tableau :							Localisation		
loyer par pièce ou par m <sup>2</sup>	Série n°	Page	Nature du logement	Statut d'occupation	Période de construction	Nombre de pièces	Canton	Hors ville de Genève	En ville de Genève
Loyer mensuel par m <sup>2</sup> , en franc	1.0.41	425	Loyer libre	Locataire	Avant 1919	4		Comm. -10'000 hab.	
Loyer mensuel par m <sup>2</sup> , en franc	1.0.41	426	Loyer libre	Locataire	Avant 1919	5		Carouge	
Loyer mensuel par m <sup>2</sup> , en franc	1.0.41	426	Loyer libre	Locataire	Avant 1919	5		Lancy	
Loyer mensuel par m <sup>2</sup> , en franc	1.0.41	426	Loyer libre	Locataire	Avant 1919	5		Vernier	
Loyer mensuel par m <sup>2</sup> , en franc	1.0.41	427	Loyer libre	Locataire	1919 - 1960	1		Carouge	
Loyer mensuel par m <sup>2</sup> , en franc	1.0.41	428	Loyer libre	Locataire	1919 - 1960	2		Carouge	
Loyer mensuel par m <sup>2</sup> , en franc	1.0.41	428	Loyer libre	Locataire	1919 - 1960	2		Lancy	
Loyer mensuel par m <sup>2</sup> , en franc	1.0.41	428	Loyer libre	Locataire	1919 - 1960	2		Meyrin	
Loyer mensuel par m <sup>2</sup> , en franc	1.0.41	429	Loyer libre	Locataire	1919 - 1960	2		Vernier	
Loyer mensuel par m <sup>2</sup> , en franc	1.0.41	429	Loyer libre	Locataire	1919 - 1960	2		Comm. -10'000 hab.	
Loyer mensuel par m <sup>2</sup> , en franc	1.0.41	430	Loyer libre	Locataire	1919 - 1960	3		Carouge	
Loyer mensuel par m <sup>2</sup> , en franc	1.0.41	430	Loyer libre	Locataire	1919 - 1960	3		Grand-Saconnex	
Loyer mensuel par m <sup>2</sup> , en franc	1.0.41	430	Loyer libre	Locataire	1919 - 1960	3		Lancy	
Loyer mensuel par m <sup>2</sup> , en franc	1.0.41	431	Loyer libre	Locataire	1919 - 1960	3		Meyrin	
Loyer mensuel par m <sup>2</sup> , en franc	1.0.41	431	Loyer libre	Locataire	1919 - 1960	3		Onex	
Loyer mensuel par m <sup>2</sup> , en franc	1.0.41	431	Loyer libre	Locataire	1919 - 1960	3		Vernier	
Loyer mensuel par m <sup>2</sup> , en franc	1.0.41	431	Loyer libre	Locataire	1919 - 1960	3		Comm. -10'000 hab.	
Loyer mensuel par m <sup>2</sup> , en franc	1.0.41	432	Loyer libre	Locataire	1919 - 1960	4		Carouge	
Loyer mensuel par m <sup>2</sup> , en franc	1.0.41	432	Loyer libre	Locataire	1919 - 1960	4		Grand-Saconnex	
Loyer mensuel par m <sup>2</sup> , en franc	1.0.41	432	Loyer libre	Locataire	1919 - 1960	4		Lancy	
Loyer mensuel par m <sup>2</sup> , en franc	1.0.41	433	Loyer libre	Locataire	1919 - 1960	4		Meyrin	
Loyer mensuel par m <sup>2</sup> , en franc	1.0.41	433	Loyer libre	Locataire	1919 - 1960	4		Onex	
Loyer mensuel par m <sup>2</sup> , en franc	1.0.41	433	Loyer libre	Locataire	1919 - 1960	4		Thônex	
Loyer mensuel par m <sup>2</sup> , en franc	1.0.41	434	Loyer libre	Locataire	1919 - 1960	4		Vernier	
Loyer mensuel par m <sup>2</sup> , en franc	1.0.41	434	Loyer libre	Locataire	1919 - 1960	4		Versoix	
Loyer mensuel par m <sup>2</sup> , en franc	1.0.41	434	Loyer libre	Locataire	1919 - 1960	4		Comm. -10'000 hab.	
Loyer mensuel par m <sup>2</sup> , en franc	1.0.41	435	Loyer libre	Locataire	1919 - 1960	5		Carouge	
Loyer mensuel par m <sup>2</sup> , en franc	1.0.41	435	Loyer libre	Locataire	1919 - 1960	5		Grand-Saconnex	

Liste détaillée des tableaux statistiques analytiques sur le niveau moyen des loyers, par catégorie

Type de tableau :							Localisation		
loyer par pièce ou par m <sup>2</sup>	Série n°	Page	Nature du logement	Statut d'occupation	Période de construction	Nombre de pièces	Canton	Hors ville de Genève	En ville de Genève
Loyer mensuel par m <sup>2</sup> , en franc	1.0.41	435	Loyer libre	Locataire	1919 - 1960	5		Lancy	
Loyer mensuel par m <sup>2</sup> , en franc	1.0.41	436	Loyer libre	Locataire	1919 - 1960	5		Meyrin	
Loyer mensuel par m <sup>2</sup> , en franc	1.0.41	436	Loyer libre	Locataire	1919 - 1960	5		Thônex	
Loyer mensuel par m <sup>2</sup> , en franc	1.0.41	436	Loyer libre	Locataire	1919 - 1960	5		Vernier	
Loyer mensuel par m <sup>2</sup> , en franc	1.0.41	437	Loyer libre	Locataire	1919 - 1960	5		Versoix	
Loyer mensuel par m <sup>2</sup> , en franc	1.0.41	437	Loyer libre	Locataire	1919 - 1960	5		Comm. -10'000 hab.	
Loyer mensuel par m <sup>2</sup> , en franc	1.0.41	438	Loyer libre	Locataire	1961 -1970	1		Carouge	
Loyer mensuel par m <sup>2</sup> , en franc	1.0.41	438	Loyer libre	Locataire	1961 -1970	1		Chêne-Bougeries	
Loyer mensuel par m <sup>2</sup> , en franc	1.0.41	438	Loyer libre	Locataire	1961 -1970	1		Thônex	
Loyer mensuel par m <sup>2</sup> , en franc	1.0.41	438	Loyer libre	Locataire	1961 -1970	1		Comm. -10'000 hab.	
Loyer mensuel par m <sup>2</sup> , en franc	1.0.41	439	Loyer libre	Locataire	1961 -1970	2		Carouge	
Loyer mensuel par m <sup>2</sup> , en franc	1.0.41	439	Loyer libre	Locataire	1961 -1970	2		Chêne-Bougeries	
Loyer mensuel par m <sup>2</sup> , en franc	1.0.41	439	Loyer libre	Locataire	1961 -1970	2		Grand-Saconnex	
Loyer mensuel par m <sup>2</sup> , en franc	1.0.41	440	Loyer libre	Locataire	1961 -1970	2		Lancy	
Loyer mensuel par m <sup>2</sup> , en franc	1.0.41	440	Loyer libre	Locataire	1961 -1970	2		Meyrin	
Loyer mensuel par m <sup>2</sup> , en franc	1.0.41	440	Loyer libre	Locataire	1961 -1970	2		Onex	
Loyer mensuel par m <sup>2</sup> , en franc	1.0.41	441	Loyer libre	Locataire	1961 -1970	2		Thônex	
Loyer mensuel par m <sup>2</sup> , en franc	1.0.41	441	Loyer libre	Locataire	1961 -1970	2		Vernier	
Loyer mensuel par m <sup>2</sup> , en franc	1.0.41	441	Loyer libre	Locataire	1961 -1970	2		Comm. -10'000 hab.	
Loyer mensuel par m <sup>2</sup> , en franc	1.0.41	442	Loyer libre	Locataire	1961 -1970	3		Carouge	
Loyer mensuel par m <sup>2</sup> , en franc	1.0.41	442	Loyer libre	Locataire	1961 -1970	3		Chêne-Bougeries	
Loyer mensuel par m <sup>2</sup> , en franc	1.0.41	442	Loyer libre	Locataire	1961 -1970	3		Grand-Saconnex	
Loyer mensuel par m <sup>2</sup> , en franc	1.0.41	443	Loyer libre	Locataire	1961 -1970	3		Lancy	
Loyer mensuel par m <sup>2</sup> , en franc	1.0.41	443	Loyer libre	Locataire	1961 -1970	3		Meyrin	
Loyer mensuel par m <sup>2</sup> , en franc	1.0.41	443	Loyer libre	Locataire	1961 -1970	3		Onex	
Loyer mensuel par m <sup>2</sup> , en franc	1.0.41	444	Loyer libre	Locataire	1961 -1970	3		Thônex	
Loyer mensuel par m <sup>2</sup> , en franc	1.0.41	444	Loyer libre	Locataire	1961 -1970	3		Vernier	
Loyer mensuel par m <sup>2</sup> , en franc	1.0.41	444	Loyer libre	Locataire	1961 -1970	3		Comm. -10'000 hab.	
Loyer mensuel par m <sup>2</sup> , en franc	1.0.41	445	Loyer libre	Locataire	1961 -1970	4		Carouge	
Loyer mensuel par m <sup>2</sup> , en franc	1.0.41	445	Loyer libre	Locataire	1961 -1970	4		Chêne-Bougeries	

Liste détaillée des tableaux statistiques analytiques sur le niveau moyen des loyers, par catégorie

Type de tableau :							Localisation		
loyer par pièce ou par m <sup>2</sup>	Série n°	Page	Nature du logement	Statut d'occupation	Période de construction	Nombre de pièces	Canton	Hors ville de Genève	En ville de Genève
Loyer mensuel par m <sup>2</sup> , en franc	1.0.41	445	Loyer libre	Locataire	1961 -1970	4		Grand-Saconnex	
Loyer mensuel par m <sup>2</sup> , en franc	1.0.41	446	Loyer libre	Locataire	1961 -1970	4		Lancy	
Loyer mensuel par m <sup>2</sup> , en franc	1.0.41	446	Loyer libre	Locataire	1961 -1970	4		Meyrin	
Loyer mensuel par m <sup>2</sup> , en franc	1.0.41	446	Loyer libre	Locataire	1961 -1970	4		Onex	
Loyer mensuel par m <sup>2</sup> , en franc	1.0.41	447	Loyer libre	Locataire	1961 -1970	4		Thônex	
Loyer mensuel par m <sup>2</sup> , en franc	1.0.41	447	Loyer libre	Locataire	1961 -1970	4		Vernier	
Loyer mensuel par m <sup>2</sup> , en franc	1.0.41	447	Loyer libre	Locataire	1961 -1970	4		Versoix	
Loyer mensuel par m <sup>2</sup> , en franc	1.0.41	447	Loyer libre	Locataire	1961 -1970	4		Comm. -10'000 hab.	
Loyer mensuel par m <sup>2</sup> , en franc	1.0.41	448	Loyer libre	Locataire	1961 -1970	5		Carouge	
Loyer mensuel par m <sup>2</sup> , en franc	1.0.41	448	Loyer libre	Locataire	1961 -1970	5		Chêne-Bougeries	
Loyer mensuel par m <sup>2</sup> , en franc	1.0.41	448	Loyer libre	Locataire	1961 -1970	5		Lancy	
Loyer mensuel par m <sup>2</sup> , en franc	1.0.41	449	Loyer libre	Locataire	1961 -1970	5		Meyrin	
Loyer mensuel par m <sup>2</sup> , en franc	1.0.41	449	Loyer libre	Locataire	1961 -1970	5		Onex	
Loyer mensuel par m <sup>2</sup> , en franc	1.0.41	449	Loyer libre	Locataire	1961 -1970	5		Thônex	
Loyer mensuel par m <sup>2</sup> , en franc	1.0.41	450	Loyer libre	Locataire	1961 -1970	5		Vernier	
Loyer mensuel par m <sup>2</sup> , en franc	1.0.41	450	Loyer libre	Locataire	1961 -1970	5		Versoix	
Loyer mensuel par m <sup>2</sup> , en franc	1.0.41	450	Loyer libre	Locataire	1961 -1970	5		Comm. -10'000 hab.	
Loyer mensuel par m <sup>2</sup> , en franc	1.0.41	451	Loyer libre	Locataire	1961 -1970	6		Chêne-Bougeries	
Loyer mensuel par m <sup>2</sup> , en franc	1.0.41	451	Loyer libre	Locataire	1961 -1970	6		Lancy	
Loyer mensuel par m <sup>2</sup> , en franc	1.0.41	451	Loyer libre	Locataire	1961 -1970	6		Meyrin	
Loyer mensuel par m <sup>2</sup> , en franc	1.0.41	452	Loyer libre	Locataire	1961 -1970	6		Onex	
Loyer mensuel par m <sup>2</sup> , en franc	1.0.41	452	Loyer libre	Locataire	1961 -1970	6		Thônex	
Loyer mensuel par m <sup>2</sup> , en franc	1.0.41	453	Loyer libre	Locataire	1961 -1970	7		Lancy	
Loyer mensuel par m <sup>2</sup> , en franc	1.0.41	454	Loyer libre	Locataire	1971 - 1980	1		Carouge	
Loyer mensuel par m <sup>2</sup> , en franc	1.0.41	454	Loyer libre	Locataire	1971 - 1980	1		Lancy	
Loyer mensuel par m <sup>2</sup> , en franc	1.0.41	454	Loyer libre	Locataire	1971 - 1980	1		Thônex	
Loyer mensuel par m <sup>2</sup> , en franc	1.0.41	455	Loyer libre	Locataire	1971 - 1980	2		Carouge	
Loyer mensuel par m <sup>2</sup> , en franc	1.0.41	455	Loyer libre	Locataire	1971 - 1980	2		Chêne-Bougeries	
Loyer mensuel par m <sup>2</sup> , en franc	1.0.41	455	Loyer libre	Locataire	1971 - 1980	2		Lancy	

Liste détaillée des tableaux statistiques analytiques sur le niveau moyen des loyers, par catégorie

Type de tableau :							Localisation		
loyer par pièce ou par m <sup>2</sup>	Série n°	Page	Nature du logement	Statut d'occupation	Période de construction	Nombre de pièces	Canton	Hors ville de Genève	En ville de Genève
Loyer mensuel par m <sup>2</sup> , en franc	1.0.41	456	Loyer libre	Locataire	1971 - 1980	2		Meyrin	
Loyer mensuel par m <sup>2</sup> , en franc	1.0.41	456	Loyer libre	Locataire	1971 - 1980	2		Onex	
Loyer mensuel par m <sup>2</sup> , en franc	1.0.41	456	Loyer libre	Locataire	1971 - 1980	2		Thônex	
Loyer mensuel par m <sup>2</sup> , en franc	1.0.41	457	Loyer libre	Locataire	1971 - 1980	2		Vernier	
Loyer mensuel par m <sup>2</sup> , en franc	1.0.41	457	Loyer libre	Locataire	1971 - 1980	2		Versoix	
Loyer mensuel par m <sup>2</sup> , en franc	1.0.41	457	Loyer libre	Locataire	1971 - 1980	2		Comm. -10'000 hab.	
Loyer mensuel par m <sup>2</sup> , en franc	1.0.41	458	Loyer libre	Locataire	1971 - 1980	3		Carouge	
Loyer mensuel par m <sup>2</sup> , en franc	1.0.41	458	Loyer libre	Locataire	1971 - 1980	3		Lancy	
Loyer mensuel par m <sup>2</sup> , en franc	1.0.41	458	Loyer libre	Locataire	1971 - 1980	3		Meyrin	
Loyer mensuel par m <sup>2</sup> , en franc	1.0.41	459	Loyer libre	Locataire	1971 - 1980	3		Onex	
Loyer mensuel par m <sup>2</sup> , en franc	1.0.41	459	Loyer libre	Locataire	1971 - 1980	3		Thônex	
Loyer mensuel par m <sup>2</sup> , en franc	1.0.41	459	Loyer libre	Locataire	1971 - 1980	3		Vernier	
Loyer mensuel par m <sup>2</sup> , en franc	1.0.41	460	Loyer libre	Locataire	1971 - 1980	3		Versoix	
Loyer mensuel par m <sup>2</sup> , en franc	1.0.41	460	Loyer libre	Locataire	1971 - 1980	3		Comm. -10'000 hab.	
Loyer mensuel par m <sup>2</sup> , en franc	1.0.41	461	Loyer libre	Locataire	1971 - 1980	4		Carouge	
Loyer mensuel par m <sup>2</sup> , en franc	1.0.41	461	Loyer libre	Locataire	1971 - 1980	4		Chêne-Bougeries	
Loyer mensuel par m <sup>2</sup> , en franc	1.0.41	461	Loyer libre	Locataire	1971 - 1980	4		Grand-Saconnex	
Loyer mensuel par m <sup>2</sup> , en franc	1.0.41	462	Loyer libre	Locataire	1971 - 1980	4		Lancy	
Loyer mensuel par m <sup>2</sup> , en franc	1.0.41	462	Loyer libre	Locataire	1971 - 1980	4		Meyrin	
Loyer mensuel par m <sup>2</sup> , en franc	1.0.41	462	Loyer libre	Locataire	1971 - 1980	4		Onex	
Loyer mensuel par m <sup>2</sup> , en franc	1.0.41	463	Loyer libre	Locataire	1971 - 1980	4		Thônex	
Loyer mensuel par m <sup>2</sup> , en franc	1.0.41	463	Loyer libre	Locataire	1971 - 1980	4		Vernier	
Loyer mensuel par m <sup>2</sup> , en franc	1.0.41	463	Loyer libre	Locataire	1971 - 1980	4		Versoix	
Loyer mensuel par m <sup>2</sup> , en franc	1.0.41	463	Loyer libre	Locataire	1971 - 1980	4		Comm. -10'000 hab.	
Loyer mensuel par m <sup>2</sup> , en franc	1.0.41	464	Loyer libre	Locataire	1971 - 1980	5		Carouge	
Loyer mensuel par m <sup>2</sup> , en franc	1.0.41	464	Loyer libre	Locataire	1971 - 1980	5		Chêne-Bougeries	
Loyer mensuel par m <sup>2</sup> , en franc	1.0.41	464	Loyer libre	Locataire	1971 - 1980	5		Lancy	
Loyer mensuel par m <sup>2</sup> , en franc	1.0.41	465	Loyer libre	Locataire	1971 - 1980	5		Meyrin	
Loyer mensuel par m <sup>2</sup> , en franc	1.0.41	465	Loyer libre	Locataire	1971 - 1980	5		Onex	
Loyer mensuel par m <sup>2</sup> , en franc	1.0.41	465	Loyer libre	Locataire	1971 - 1980	5		Thônex	

Liste détaillée des tableaux statistiques analytiques sur le niveau moyen des loyers, par catégorie

Type de tableau :							Localisation		
loyer par pièce ou par m <sup>2</sup>	Série n°	Page	Nature du logement	Statut d'occupation	Période de construction	Nombre de pièces	Canton	Hors ville de Genève	En ville de Genève
Loyer mensuel par m <sup>2</sup> , en franc	1.0.41	466	Loyer libre	Locataire	1971 - 1980	5		Vernier	
Loyer mensuel par m <sup>2</sup> , en franc	1.0.41	466	Loyer libre	Locataire	1971 - 1980	5		Versoix	
Loyer mensuel par m <sup>2</sup> , en franc	1.0.41	466	Loyer libre	Locataire	1971 - 1980	5		Comm. -10'000 hab.	
Loyer mensuel par m <sup>2</sup> , en franc	1.0.41	467	Loyer libre	Locataire	1971 - 1980	6		Meyrin	
Loyer mensuel par m <sup>2</sup> , en franc	1.0.41	467	Loyer libre	Locataire	1971 - 1980	6		Onex	
Loyer mensuel par m <sup>2</sup> , en franc	1.0.41	467	Loyer libre	Locataire	1971 - 1980	6		Vernier	
Loyer mensuel par m <sup>2</sup> , en franc	1.0.41	467	Loyer libre	Locataire	1971 - 1980	6		Comm. -10'000 hab.	
Loyer mensuel par m <sup>2</sup> , en franc	1.0.41	468	Loyer libre	Locataire	1971 - 1980	7		Vernier	
Loyer mensuel par m <sup>2</sup> , en franc	1.0.41	469	Loyer libre	Locataire	1981 - 1990	3		Carouge	
Loyer mensuel par m <sup>2</sup> , en franc	1.0.41	469	Loyer libre	Locataire	1981 - 1990	3		Vernier	
Loyer mensuel par m <sup>2</sup> , en franc	1.0.41	470	Loyer libre	Locataire	1981 - 1990	4		Carouge	
Loyer mensuel par m <sup>2</sup> , en franc	1.0.41	470	Loyer libre	Locataire	1981 - 1990	4		Lancy	
Loyer mensuel par m <sup>2</sup> , en franc	1.0.41	470	Loyer libre	Locataire	1981 - 1990	4		Meyrin	
Loyer mensuel par m <sup>2</sup> , en franc	1.0.41	471	Loyer libre	Locataire	1981 - 1990	4		Vernier	
Loyer mensuel par m <sup>2</sup> , en franc	1.0.41	471	Loyer libre	Locataire	1981 - 1990	4		Comm. -10'000 hab.	
Loyer mensuel par m <sup>2</sup> , en franc	1.0.41	472	Loyer libre	Locataire	1981 - 1990	5		Carouge	
Loyer mensuel par m <sup>2</sup> , en franc	1.0.41	472	Loyer libre	Locataire	1981 - 1990	5		Lancy	
Loyer mensuel par m <sup>2</sup> , en franc	1.0.41	472	Loyer libre	Locataire	1981 - 1990	5		Meyrin	
Loyer mensuel par m <sup>2</sup> , en franc	1.0.41	473	Loyer libre	Locataire	1981 - 1990	5		Onex	
Loyer mensuel par m <sup>2</sup> , en franc	1.0.41	473	Loyer libre	Locataire	1981 - 1990	5		Thônex	
Loyer mensuel par m <sup>2</sup> , en franc	1.0.41	473	Loyer libre	Locataire	1981 - 1990	5		Versoix	
Loyer mensuel par m <sup>2</sup> , en franc	1.0.41	473	Loyer libre	Locataire	1981 - 1990	5		Comm. -10'000 hab.	
Loyer mensuel par m <sup>2</sup> , en franc	1.0.41	474	Loyer libre	Locataire	1991 -2000	3		Carouge	
Loyer mensuel par m <sup>2</sup> , en franc	1.0.41	474	Loyer libre	Locataire	1991 -2000	3		Lancy	
Loyer mensuel par m <sup>2</sup> , en franc	1.0.41	475	Loyer libre	Locataire	1991 -2000	4		Carouge	
Loyer mensuel par m <sup>2</sup> , en franc	1.0.41	475	Loyer libre	Locataire	1991 -2000	4		Grand-Saconnex	
Loyer mensuel par m <sup>2</sup> , en franc	1.0.41	475	Loyer libre	Locataire	1991 -2000	4		Lancy	

Liste détaillée des tableaux statistiques analytiques sur le niveau moyen des loyers, par catégorie

Type de tableau :							Localisation		
loyer par pièce ou par m <sup>2</sup>	Série n°	Page	Nature du logement	Statut d'occupation	Période de construction	Nombre de pièces	Canton	Hors ville de Genève	En ville de Genève
Loyer mensuel par m <sup>2</sup> , en franc	1.0.41	476	Loyer libre	Locataire	1991 -2000	4		Meyrin	
Loyer mensuel par m <sup>2</sup> , en franc	1.0.41	476	Loyer libre	Locataire	1991 -2000	4		Vernier	
Loyer mensuel par m <sup>2</sup> , en franc	1.0.41	476	Loyer libre	Locataire	1991 -2000	4		Versoix	
Loyer mensuel par m <sup>2</sup> , en franc	1.0.41	477	Loyer libre	Locataire	1991 -2000	5		Carouge	
Loyer mensuel par m <sup>2</sup> , en franc	1.0.41	477	Loyer libre	Locataire	1991 -2000	5		Grand-Saconnex	
Loyer mensuel par m <sup>2</sup> , en franc	1.0.41	477	Loyer libre	Locataire	1991 -2000	5		Lancy	
Loyer mensuel par m <sup>2</sup> , en franc	1.0.41	478	Loyer libre	Locataire	Après 2000	4		Carouge	
Loyer mensuel par m <sup>2</sup> , en franc	1.0.41	478	Loyer libre	Locataire	Après 2000	4		Grand-Saconnex	
Loyer mensuel par m <sup>2</sup> , en franc	1.0.41	478	Loyer libre	Locataire	Après 2000	4		Lancy	
Loyer mensuel par m <sup>2</sup> , en franc	1.0.41	478	Loyer libre	Locataire	Après 2000	4		Vernier	
Loyer mensuel par m <sup>2</sup> , en franc	1.0.41	479	Loyer libre	Locataire	Après 2000	5		Carouge	
Loyer mensuel par m <sup>2</sup> , en franc	1.0.41	479	Loyer libre	Locataire	Après 2000	5		Grand-Saconnex	
Loyer mensuel par m <sup>2</sup> , en franc	1.0.41	479	Loyer libre	Locataire	Après 2000	5		Lancy	
Loyer mensuel par m <sup>2</sup> , en franc	1.0.41	479	Loyer libre	Locataire	Après 2000	5		Vernier	
Loyer mensuel par m <sup>2</sup> , en franc	1.0.41	480	Loyer libre	Locataire	Après 2000	6		Carouge	
Loyer mensuel par m <sup>2</sup> , en franc	1.0.51	481	Loyer libre	Locataire	Avant 1919	1			Cité - Centre
Loyer mensuel par m <sup>2</sup> , en franc	1.0.51	481	Loyer libre	Locataire	Avant 1919	1			Délices - Grottes
Loyer mensuel par m <sup>2</sup> , en franc	1.0.51	481	Loyer libre	Locataire	Avant 1919	1			Pâquis - Navigation
Loyer mensuel par m <sup>2</sup> , en franc	1.0.51	482	Loyer libre	Locataire	Avant 1919	1			Champel - Roseraie
Loyer mensuel par m <sup>2</sup> , en franc	1.0.51	482	Loyer libre	Locataire	Avant 1919	1			La Cluse - Philosophes
Loyer mensuel par m <sup>2</sup> , en franc	1.0.51	482	Loyer libre	Locataire	Avant 1919	1			Eaux-Vives - Lac
Loyer mensuel par m <sup>2</sup> , en franc	1.0.51	483	Loyer libre	Locataire	Avant 1919	1			Grand-Pré - Vermont
Loyer mensuel par m <sup>2</sup> , en franc	1.0.51	483	Loyer libre	Locataire	Avant 1919	1			Charmilles - Châtelaine
Loyer mensuel par m <sup>2</sup> , en franc	1.0.51	484	Loyer libre	Locataire	Avant 1919	2			Cité - Centre
Loyer mensuel par m <sup>2</sup> , en franc	1.0.51	484	Loyer libre	Locataire	Avant 1919	2		Saint-Gervais - Chantepoulet	
Loyer mensuel par m <sup>2</sup> , en franc	1.0.51	484	Loyer libre	Locataire	Avant 1919	2			Délices - Grottes
Loyer mensuel par m <sup>2</sup> , en franc	1.0.51	485	Loyer libre	Locataire	Avant 1919	2			Pâquis - Navigation

Liste détaillée des tableaux statistiques analytiques sur le niveau moyen des loyers, par catégorie

Type de tableau :							Localisation		
loyer par pièce ou par m <sup>2</sup>	Série n°	Page	Nature du logement	Statut d'occupation	Période de construction	Nombre de pièces	Canton	Hors ville de Genève	En ville de Genève
Loyer mensuel par m <sup>2</sup> , en franc	1.0.51	485	Loyer libre	Locataire	Avant 1919	2			Champel - Roseraie
Loyer mensuel par m <sup>2</sup> , en franc	1.0.51	485	Loyer libre	Locataire	Avant 1919	2			La Cluse - Philosophes
Loyer mensuel par m <sup>2</sup> , en franc	1.0.51	486	Loyer libre	Locataire	Avant 1919	2			Jonction - Plainpalais
Loyer mensuel par m <sup>2</sup> , en franc	1.0.51	486	Loyer libre	Locataire	Avant 1919	2			Eaux-Vives - Lac
Loyer mensuel par m <sup>2</sup> , en franc	1.0.51	486	Loyer libre	Locataire	Avant 1919	2			Grand-Pré - Vermont
Loyer mensuel par m <sup>2</sup> , en franc	1.0.51	487	Loyer libre	Locataire	Avant 1919	2			Charmilles - Châtelaïne
Loyer mensuel par m <sup>2</sup> , en franc	1.0.51	487	Loyer libre	Locataire	Avant 1919	2			Saint-Jean - Aïre
Loyer mensuel par m <sup>2</sup> , en franc	1.0.51	488	Loyer libre	Locataire	Avant 1919	3			Cité - Centre
Loyer mensuel par m <sup>2</sup> , en franc	1.0.51	488	Loyer libre	Locataire	Avant 1919	3			Saint-Gervais - Chantepoulet
Loyer mensuel par m <sup>2</sup> , en franc	1.0.51	488	Loyer libre	Locataire	Avant 1919	3			Délices - Grottes
Loyer mensuel par m <sup>2</sup> , en franc	1.0.51	489	Loyer libre	Locataire	Avant 1919	3			Pâquis - Navigation
Loyer mensuel par m <sup>2</sup> , en franc	1.0.51	489	Loyer libre	Locataire	Avant 1919	3			Champel - Roseraie
Loyer mensuel par m <sup>2</sup> , en franc	1.0.51	489	Loyer libre	Locataire	Avant 1919	3			La Cluse - Philosophes
Loyer mensuel par m <sup>2</sup> , en franc	1.0.51	490	Loyer libre	Locataire	Avant 1919	3			Jonction - Plainpalais
Loyer mensuel par m <sup>2</sup> , en franc	1.0.51	490	Loyer libre	Locataire	Avant 1919	3			Bâtie - Acacias
Loyer mensuel par m <sup>2</sup> , en franc	1.0.51	490	Loyer libre	Locataire	Avant 1919	3			Eaux-Vives - Lac
Loyer mensuel par m <sup>2</sup> , en franc	1.0.51	491	Loyer libre	Locataire	Avant 1919	3			Florissant - Malagnou
Loyer mensuel par m <sup>2</sup> , en franc	1.0.51	491	Loyer libre	Locataire	Avant 1919	3			Grand-Pré - Vermont
Loyer mensuel par m <sup>2</sup> , en franc	1.0.51	491	Loyer libre	Locataire	Avant 1919	3			Bouchet - Moillebeau
Loyer mensuel par m <sup>2</sup> , en franc	1.0.51	492	Loyer libre	Locataire	Avant 1919	3			Charmilles - Châtelaïne
Loyer mensuel par m <sup>2</sup> , en franc	1.0.51	492	Loyer libre	Locataire	Avant 1919	3			Saint-Jean - Aïre
Loyer mensuel par m <sup>2</sup> , en franc	1.0.51	493	Loyer libre	Locataire	Avant 1919	4			Cité - Centre
Loyer mensuel par m <sup>2</sup> , en franc	1.0.51	493	Loyer libre	Locataire	Avant 1919	4			Saint-Gervais - Chantepoulet
Loyer mensuel par m <sup>2</sup> , en franc	1.0.51	493	Loyer libre	Locataire	Avant 1919	4			Délices - Grottes
Loyer mensuel par m <sup>2</sup> , en franc	1.0.51	494	Loyer libre	Locataire	Avant 1919	4			Pâquis - Navigation
Loyer mensuel par m <sup>2</sup> , en franc	1.0.51	494	Loyer libre	Locataire	Avant 1919	4			Champel - Roseraie
Loyer mensuel par m <sup>2</sup> , en franc	1.0.51	494	Loyer libre	Locataire	Avant 1919	4			La Cluse - Philosophes
Loyer mensuel par m <sup>2</sup> , en franc	1.0.51	495	Loyer libre	Locataire	Avant 1919	4			Jonction - Plainpalais
Loyer mensuel par m <sup>2</sup> , en franc	1.0.51	495	Loyer libre	Locataire	Avant 1919	4			Bâtie - Acacias
Loyer mensuel par m <sup>2</sup> , en franc	1.0.51	495	Loyer libre	Locataire	Avant 1919	4			Eaux-Vives - Lac
Loyer mensuel par m <sup>2</sup> , en franc	1.0.51	496	Loyer libre	Locataire	Avant 1919	4			Florissant - Malagnou
Loyer mensuel par m <sup>2</sup> , en franc	1.0.51	496	Loyer libre	Locataire	Avant 1919	4			Grand-Pré - Vermont

Liste détaillée des tableaux statistiques analytiques sur le niveau moyen des loyers, par catégorie

Type de tableau :							Localisation		
loyer par pièce ou par m <sup>2</sup>	Série n°	Page	Nature du logement	Statut d'occupation	Période de construction	Nombre de pièces	Canton	Hors ville de Genève	En ville de Genève
Loyer mensuel par m <sup>2</sup> , en franc	1.0.51	496	Loyer libre	Locataire	Avant 1919	4			Bouchet - Moillebeau
Loyer mensuel par m <sup>2</sup> , en franc	1.0.51	497	Loyer libre	Locataire	Avant 1919	4			Charmilles - Châtelaine
Loyer mensuel par m <sup>2</sup> , en franc	1.0.51	497	Loyer libre	Locataire	Avant 1919	4			Saint-Jean - Aïre
Loyer mensuel par m <sup>2</sup> , en franc	1.0.51	498	Loyer libre	Locataire	Avant 1919	5			Cité - Centre
Loyer mensuel par m <sup>2</sup> , en franc	1.0.51	498	Loyer libre	Locataire	Avant 1919	5			Délices - Grottes
Loyer mensuel par m <sup>2</sup> , en franc	1.0.51	498	Loyer libre	Locataire	Avant 1919	5			Pâquis - Navigation
Loyer mensuel par m <sup>2</sup> , en franc	1.0.51	499	Loyer libre	Locataire	Avant 1919	5			Champel - Roseraie
Loyer mensuel par m <sup>2</sup> , en franc	1.0.51	499	Loyer libre	Locataire	Avant 1919	5			La Cluse - Philosophes
Loyer mensuel par m <sup>2</sup> , en franc	1.0.51	499	Loyer libre	Locataire	Avant 1919	5			Jonction - Plainpalais
Loyer mensuel par m <sup>2</sup> , en franc	1.0.51	500	Loyer libre	Locataire	Avant 1919	5			Eaux-Vives - Lac
Loyer mensuel par m <sup>2</sup> , en franc	1.0.51	500	Loyer libre	Locataire	Avant 1919	5			Florissant - Malagnou
Loyer mensuel par m <sup>2</sup> , en franc	1.0.51	500	Loyer libre	Locataire	Avant 1919	5			Bouchet - Moillebeau
Loyer mensuel par m <sup>2</sup> , en franc	1.0.51	500	Loyer libre	Locataire	Avant 1919	5			Charmilles - Châtelaine
Loyer mensuel par m <sup>2</sup> , en franc	1.0.51	501	Loyer libre	Locataire	Avant 1919	6			Cité - Centre
Loyer mensuel par m <sup>2</sup> , en franc	1.0.51	501	Loyer libre	Locataire	Avant 1919	6			Champel - Roseraie
Loyer mensuel par m <sup>2</sup> , en franc	1.0.51	502	Loyer libre	Locataire	1919 - 1960	1			Cité - Centre
Loyer mensuel par m <sup>2</sup> , en franc	1.0.51	502	Loyer libre	Locataire	1919 - 1960	1			Saint-Gervais - Chantepoulet
Loyer mensuel par m <sup>2</sup> , en franc	1.0.51	502	Loyer libre	Locataire	1919 - 1960	1			Pâquis - Navigation
Loyer mensuel par m <sup>2</sup> , en franc	1.0.51	503	Loyer libre	Locataire	1919 - 1960	1			Champel - Roseraie
Loyer mensuel par m <sup>2</sup> , en franc	1.0.51	503	Loyer libre	Locataire	1919 - 1960	1			La Cluse - Philosophes
Loyer mensuel par m <sup>2</sup> , en franc	1.0.51	503	Loyer libre	Locataire	1919 - 1960	1			Jonction - Plainpalais
Loyer mensuel par m <sup>2</sup> , en franc	1.0.51	504	Loyer libre	Locataire	1919 - 1960	1			Bâtie - Acacias
Loyer mensuel par m <sup>2</sup> , en franc	1.0.51	504	Loyer libre	Locataire	1919 - 1960	1			Eaux-Vives - Lac
Loyer mensuel par m <sup>2</sup> , en franc	1.0.51	504	Loyer libre	Locataire	1919 - 1960	1			Grand-Pré - Vermont
Loyer mensuel par m <sup>2</sup> , en franc	1.0.51	504	Loyer libre	Locataire	1919 - 1960	1			Charmilles - Châtelaine
Loyer mensuel par m <sup>2</sup> , en franc	1.0.51	505	Loyer libre	Locataire	1919 - 1960	2			Cité - Centre
Loyer mensuel par m <sup>2</sup> , en franc	1.0.51	505	Loyer libre	Locataire	1919 - 1960	2			Délices - Grottes
Loyer mensuel par m <sup>2</sup> , en franc	1.0.51	505	Loyer libre	Locataire	1919 - 1960	2			Pâquis - Navigation
Loyer mensuel par m <sup>2</sup> , en franc	1.0.51	506	Loyer libre	Locataire	1919 - 1960	2			Champel - Roseraie



Liste détaillée des tableaux statistiques analytiques sur le niveau moyen des loyers, par catégorie

Type de tableau :							Localisation		
loyer par pièce ou par m <sup>2</sup>	Série n°	Page	Nature du logement	Statut d'occupation	Période de construction	Nombre de pièces	Canton	Hors ville de Genève	En ville de Genève
Loyer mensuel par m <sup>2</sup> , en franc	1.0.51	506	Loyer libre	Locataire	1919 - 1960	2			La Cluse - Philosophes
Loyer mensuel par m <sup>2</sup> , en franc	1.0.51	506	Loyer libre	Locataire	1919 - 1960	2			Jonction - Plainpalais
Loyer mensuel par m <sup>2</sup> , en franc	1.0.51	507	Loyer libre	Locataire	1919 - 1960	2			Bâtie - Acacias
Loyer mensuel par m <sup>2</sup> , en franc	1.0.51	507	Loyer libre	Locataire	1919 - 1960	2			Eaux-Vives - Lac
Loyer mensuel par m <sup>2</sup> , en franc	1.0.51	507	Loyer libre	Locataire	1919 - 1960	2			Florissant - Malagnou
Loyer mensuel par m <sup>2</sup> , en franc	1.0.51	508	Loyer libre	Locataire	1919 - 1960	2			Sécheron - Prieuré
Loyer mensuel par m <sup>2</sup> , en franc	1.0.51	508	Loyer libre	Locataire	1919 - 1960	2			Grand-Pré - Vermont
Loyer mensuel par m <sup>2</sup> , en franc	1.0.51	508	Loyer libre	Locataire	1919 - 1960	2			Charmilles - Châtelaïne
Loyer mensuel par m <sup>2</sup> , en franc	1.0.51	508	Loyer libre	Locataire	1919 - 1960	2			Saint-Jean - Aïre
Loyer mensuel par m <sup>2</sup> , en franc	1.0.51	509	Loyer libre	Locataire	1919 - 1960	3			Cité - Centre
Loyer mensuel par m <sup>2</sup> , en franc	1.0.51	509	Loyer libre	Locataire	1919 - 1960	3			Saint-Gervais - Chantepoulet
Loyer mensuel par m <sup>2</sup> , en franc	1.0.51	509	Loyer libre	Locataire	1919 - 1960	3			Délices - Grottes
Loyer mensuel par m <sup>2</sup> , en franc	1.0.51	510	Loyer libre	Locataire	1919 - 1960	3			Pâquis - Navigation
Loyer mensuel par m <sup>2</sup> , en franc	1.0.51	510	Loyer libre	Locataire	1919 - 1960	3			Champel - Roseraie
Loyer mensuel par m <sup>2</sup> , en franc	1.0.51	510	Loyer libre	Locataire	1919 - 1960	3			La Cluse - Philosophes
Loyer mensuel par m <sup>2</sup> , en franc	1.0.51	511	Loyer libre	Locataire	1919 - 1960	3			Jonction - Plainpalais
Loyer mensuel par m <sup>2</sup> , en franc	1.0.51	511	Loyer libre	Locataire	1919 - 1960	3			Bâtie - Acacias
Loyer mensuel par m <sup>2</sup> , en franc	1.0.51	511	Loyer libre	Locataire	1919 - 1960	3			Eaux-Vives - Lac
Loyer mensuel par m <sup>2</sup> , en franc	1.0.51	512	Loyer libre	Locataire	1919 - 1960	3			Florissant - Malagnou
Loyer mensuel par m <sup>2</sup> , en franc	1.0.51	512	Loyer libre	Locataire	1919 - 1960	3			Sécheron - Prieuré
Loyer mensuel par m <sup>2</sup> , en franc	1.0.51	512	Loyer libre	Locataire	1919 - 1960	3			Grand-Pré - Vermont
Loyer mensuel par m <sup>2</sup> , en franc	1.0.51	513	Loyer libre	Locataire	1919 - 1960	3			Bouchet - Moillebeau
Loyer mensuel par m <sup>2</sup> , en franc	1.0.51	513	Loyer libre	Locataire	1919 - 1960	3			Charmilles - Châtelaïne
Loyer mensuel par m <sup>2</sup> , en franc	1.0.51	513	Loyer libre	Locataire	1919 - 1960	3			Saint-Jean - Aïre
Loyer mensuel par m <sup>2</sup> , en franc	1.0.51	514	Loyer libre	Locataire	1919 - 1960	4			Cité - Centre
Loyer mensuel par m <sup>2</sup> , en franc	1.0.51	514	Loyer libre	Locataire	1919 - 1960	4			Saint-Gervais - Chantepoulet
Loyer mensuel par m <sup>2</sup> , en franc	1.0.51	514	Loyer libre	Locataire	1919 - 1960	4			Délices - Grottes
Loyer mensuel par m <sup>2</sup> , en franc	1.0.51	515	Loyer libre	Locataire	1919 - 1960	4			Pâquis - Navigation
Loyer mensuel par m <sup>2</sup> , en franc	1.0.51	515	Loyer libre	Locataire	1919 - 1960	4			Champel - Roseraie
Loyer mensuel par m <sup>2</sup> , en franc	1.0.51	515	Loyer libre	Locataire	1919 - 1960	4			La Cluse - Philosophes
Loyer mensuel par m <sup>2</sup> , en franc	1.0.51	516	Loyer libre	Locataire	1919 - 1960	4			Jonction - Plainpalais

Liste détaillée des tableaux statistiques analytiques sur le niveau moyen des loyers, par catégorie

Type de tableau :							Localisation		
loyer par pièce ou par m <sup>2</sup>	Série n°	Page	Nature du logement	Statut d'occupation	Période de construction	Nombre de pièces	Canton	Hors ville de Genève	En ville de Genève
Loyer mensuel par m <sup>2</sup> , en franc	1.0.51	516	Loyer libre	Locataire	1919 - 1960	4			Bâtie - Acacias
Loyer mensuel par m <sup>2</sup> , en franc	1.0.51	516	Loyer libre	Locataire	1919 - 1960	4			Eaux-Vives - Lac
Loyer mensuel par m <sup>2</sup> , en franc	1.0.51	517	Loyer libre	Locataire	1919 - 1960	4			Florissant - Malagnou
Loyer mensuel par m <sup>2</sup> , en franc	1.0.51	517	Loyer libre	Locataire	1919 - 1960	4			Sécheron - Prieuré
Loyer mensuel par m <sup>2</sup> , en franc	1.0.51	517	Loyer libre	Locataire	1919 - 1960	4			Grand-Pré - Vermont
Loyer mensuel par m <sup>2</sup> , en franc	1.0.51	518	Loyer libre	Locataire	1919 - 1960	4			Bouchet - Moillebeau
Loyer mensuel par m <sup>2</sup> , en franc	1.0.51	518	Loyer libre	Locataire	1919 - 1960	4			Charmilles - Châtelaine
Loyer mensuel par m <sup>2</sup> , en franc	1.0.51	518	Loyer libre	Locataire	1919 - 1960	4			Saint-Jean - Aïre
Loyer mensuel par m <sup>2</sup> , en franc	1.0.51	519	Loyer libre	Locataire	1919 - 1960	5			Délices - Grottes
Loyer mensuel par m <sup>2</sup> , en franc	1.0.51	519	Loyer libre	Locataire	1919 - 1960	5			Pâquis - Navigation
Loyer mensuel par m <sup>2</sup> , en franc	1.0.51	519	Loyer libre	Locataire	1919 - 1960	5			Champel - Roseraie
Loyer mensuel par m <sup>2</sup> , en franc	1.0.51	520	Loyer libre	Locataire	1919 - 1960	5			La Cluse - Philosophes
Loyer mensuel par m <sup>2</sup> , en franc	1.0.51	520	Loyer libre	Locataire	1919 - 1960	5			Jonction - Plainpalais
Loyer mensuel par m <sup>2</sup> , en franc	1.0.51	520	Loyer libre	Locataire	1919 - 1960	5			Bâtie - Acacias
Loyer mensuel par m <sup>2</sup> , en franc	1.0.51	521	Loyer libre	Locataire	1919 - 1960	5			Eaux-Vives - Lac
Loyer mensuel par m <sup>2</sup> , en franc	1.0.51	521	Loyer libre	Locataire	1919 - 1960	5			Florissant - Malagnou
Loyer mensuel par m <sup>2</sup> , en franc	1.0.51	521	Loyer libre	Locataire	1919 - 1960	5			Sécheron - Prieuré
Loyer mensuel par m <sup>2</sup> , en franc	1.0.51	522	Loyer libre	Locataire	1919 - 1960	5			Grand-Pré - Vermont
Loyer mensuel par m <sup>2</sup> , en franc	1.0.51	522	Loyer libre	Locataire	1919 - 1960	5			Charmilles - Châtelaine
Loyer mensuel par m <sup>2</sup> , en franc	1.0.51	522	Loyer libre	Locataire	1919 - 1960	5			Saint-Jean - Aïre
Loyer mensuel par m <sup>2</sup> , en franc	1.0.51	523	Loyer libre	Locataire	1919 - 1960	6			Champel - Roseraie
Loyer mensuel par m <sup>2</sup> , en franc	1.0.51	523	Loyer libre	Locataire	1919 - 1960	6			Eaux-Vives - Lac
Loyer mensuel par m <sup>2</sup> , en franc	1.0.51	523	Loyer libre	Locataire	1919 - 1960	6			Florissant - Malagnou
Loyer mensuel par m <sup>2</sup> , en franc	1.0.51	523	Loyer libre	Locataire	1919 - 1960	6			Sécheron - Prieuré
Loyer mensuel par m <sup>2</sup> , en franc	1.0.51	524	Loyer libre	Locataire	1919 - 1960	7			Florissant - Malagnou
Loyer mensuel par m <sup>2</sup> , en franc	1.0.51	525	Loyer libre	Locataire	1961 -1970	1			Délices - Grottes
Loyer mensuel par m <sup>2</sup> , en franc	1.0.51	525	Loyer libre	Locataire	1961 -1970	1			Pâquis - Navigation
Loyer mensuel par m <sup>2</sup> , en franc	1.0.51	525	Loyer libre	Locataire	1961 -1970	1			Champel - Roseraie
Loyer mensuel par m <sup>2</sup> , en franc	1.0.51	526	Loyer libre	Locataire	1961 -1970	1			La Cluse - Philosophes
Loyer mensuel par m <sup>2</sup> , en franc	1.0.51	526	Loyer libre	Locataire	1961 -1970	1			Jonction - Plainpalais

Liste détaillée des tableaux statistiques analytiques sur le niveau moyen des loyers, par catégorie

Type de tableau :							Localisation		
loyer par pièce ou par m <sup>2</sup>	Série n°	Page	Nature du logement	Statut d'occupation	Période de construction	Nombre de pièces	Canton	Hors ville de Genève	En ville de Genève
Loyer mensuel par m <sup>2</sup> , en franc	1.0.51	526	Loyer libre	Locataire	1961 -1970	1			Eaux-Vives - Lac
Loyer mensuel par m <sup>2</sup> , en franc	1.0.51	526	Loyer libre	Locataire	1961 -1970	1			Charmilles - Châtelaïne
Loyer mensuel par m <sup>2</sup> , en franc	1.0.51	527	Loyer libre	Locataire	1961 -1970	2			Délices - Grottes
Loyer mensuel par m <sup>2</sup> , en franc	1.0.51	527	Loyer libre	Locataire	1961 -1970	2			Pâquis - Navigation
Loyer mensuel par m <sup>2</sup> , en franc	1.0.51	527	Loyer libre	Locataire	1961 -1970	2			Champel - Roseraie
Loyer mensuel par m <sup>2</sup> , en franc	1.0.51	528	Loyer libre	Locataire	1961 -1970	2			La Cluse - Philosophes
Loyer mensuel par m <sup>2</sup> , en franc	1.0.51	528	Loyer libre	Locataire	1961 -1970	2			Jonction - Plainpalais
Loyer mensuel par m <sup>2</sup> , en franc	1.0.51	528	Loyer libre	Locataire	1961 -1970	2			Bâtie - Acacias
Loyer mensuel par m <sup>2</sup> , en franc	1.0.51	529	Loyer libre	Locataire	1961 -1970	2			Eaux-Vives - Lac
Loyer mensuel par m <sup>2</sup> , en franc	1.0.51	529	Loyer libre	Locataire	1961 -1970	2			Sécheron - Prieuré
Loyer mensuel par m <sup>2</sup> , en franc	1.0.51	529	Loyer libre	Locataire	1961 -1970	2			Bouchet - Moillebeau
Loyer mensuel par m <sup>2</sup> , en franc	1.0.51	529	Loyer libre	Locataire	1961 -1970	2			Charmilles - Châtelaïne
Loyer mensuel par m <sup>2</sup> , en franc	1.0.51	530	Loyer libre	Locataire	1961 -1970	3			Délices - Grottes
Loyer mensuel par m <sup>2</sup> , en franc	1.0.51	530	Loyer libre	Locataire	1961 -1970	3			Pâquis - Navigation
Loyer mensuel par m <sup>2</sup> , en franc	1.0.51	530	Loyer libre	Locataire	1961 -1970	3			Champel - Roseraie
Loyer mensuel par m <sup>2</sup> , en franc	1.0.51	531	Loyer libre	Locataire	1961 -1970	3			La Cluse - Philosophes
Loyer mensuel par m <sup>2</sup> , en franc	1.0.51	531	Loyer libre	Locataire	1961 -1970	3			Jonction - Plainpalais
Loyer mensuel par m <sup>2</sup> , en franc	1.0.51	531	Loyer libre	Locataire	1961 -1970	3			Bâtie - Acacias
Loyer mensuel par m <sup>2</sup> , en franc	1.0.51	532	Loyer libre	Locataire	1961 -1970	3			Eaux-Vives - Lac
Loyer mensuel par m <sup>2</sup> , en franc	1.0.51	532	Loyer libre	Locataire	1961 -1970	3			Sécheron - Prieuré
Loyer mensuel par m <sup>2</sup> , en franc	1.0.51	532	Loyer libre	Locataire	1961 -1970	3			Grand-Pré - Vermont
Loyer mensuel par m <sup>2</sup> , en franc	1.0.51	533	Loyer libre	Locataire	1961 -1970	3			Bouchet - Moillebeau
Loyer mensuel par m <sup>2</sup> , en franc	1.0.51	533	Loyer libre	Locataire	1961 -1970	3			Charmilles - Châtelaïne
Loyer mensuel par m <sup>2</sup> , en franc	1.0.51	533	Loyer libre	Locataire	1961 -1970	3			Saint-Jean - Aïre
Loyer mensuel par m <sup>2</sup> , en franc	1.0.51	534	Loyer libre	Locataire	1961 -1970	4			Délices - Grottes
Loyer mensuel par m <sup>2</sup> , en franc	1.0.51	534	Loyer libre	Locataire	1961 -1970	4			Pâquis - Navigation
Loyer mensuel par m <sup>2</sup> , en franc	1.0.51	534	Loyer libre	Locataire	1961 -1970	4			Champel - Roseraie
Loyer mensuel par m <sup>2</sup> , en franc	1.0.51	535	Loyer libre	Locataire	1961 -1970	4			La Cluse - Philosophes
Loyer mensuel par m <sup>2</sup> , en franc	1.0.51	535	Loyer libre	Locataire	1961 -1970	4			Jonction - Plainpalais
Loyer mensuel par m <sup>2</sup> , en franc	1.0.51	535	Loyer libre	Locataire	1961 -1970	4			Bâtie - Acacias
Loyer mensuel par m <sup>2</sup> , en franc	1.0.51	536	Loyer libre	Locataire	1961 -1970	4			Eaux-Vives - Lac

Liste détaillée des tableaux statistiques analytiques sur le niveau moyen des loyers, par catégorie

Type de tableau :							Localisation		
loyer par pièce ou par m <sup>2</sup>	Série n°	Page	Nature du logement	Statut d'occupation	Période de construction	Nombre de pièces	Canton	Hors ville de Genève	En ville de Genève
Loyer mensuel par m <sup>2</sup> , en franc	1.0.51	536	Loyer libre	Locataire	1961 -1970	4			Grand-Pré - Vermont
Loyer mensuel par m <sup>2</sup> , en franc	1.0.51	536	Loyer libre	Locataire	1961 -1970	4			Bouchet - Moillebeau
Loyer mensuel par m <sup>2</sup> , en franc	1.0.51	537	Loyer libre	Locataire	1961 -1970	4			Charmilles - Châtelaine
Loyer mensuel par m <sup>2</sup> , en franc	1.0.51	537	Loyer libre	Locataire	1961 -1970	4			Saint-Jean - Aïre
Loyer mensuel par m <sup>2</sup> , en franc	1.0.51	538	Loyer libre	Locataire	1961 -1970	5			Champel - Roseraie
Loyer mensuel par m <sup>2</sup> , en franc	1.0.51	538	Loyer libre	Locataire	1961 -1970	5			Jonction - Plainpalais
Loyer mensuel par m <sup>2</sup> , en franc	1.0.51	538	Loyer libre	Locataire	1961 -1970	5			Bâtie - Acacias
Loyer mensuel par m <sup>2</sup> , en franc	1.0.51	539	Loyer libre	Locataire	1961 -1970	5			Bouchet - Moillebeau
Loyer mensuel par m <sup>2</sup> , en franc	1.0.51	539	Loyer libre	Locataire	1961 -1970	5			Charmilles - Châtelaine
Loyer mensuel par m <sup>2</sup> , en franc	1.0.51	540	Loyer libre	Locataire	1961 -1970	6			Eaux-Vives - Lac
Loyer mensuel par m <sup>2</sup> , en franc	1.0.51	541	Loyer libre	Locataire	1971 -1980	1			Pâquis - Navigation
Loyer mensuel par m <sup>2</sup> , en franc	1.0.51	541	Loyer libre	Locataire	1971 -1980	1			La Cluse - Philosophes
Loyer mensuel par m <sup>2</sup> , en franc	1.0.51	541	Loyer libre	Locataire	1971 -1980	1			Charmilles - Châtelaine
Loyer mensuel par m <sup>2</sup> , en franc	1.0.51	542	Loyer libre	Locataire	1971 -1980	2			Champel - Roseraie
Loyer mensuel par m <sup>2</sup> , en franc	1.0.51	542	Loyer libre	Locataire	1971 -1980	2			La Cluse - Philosophes
Loyer mensuel par m <sup>2</sup> , en franc	1.0.51	542	Loyer libre	Locataire	1971 -1980	2			Eaux-Vives - Lac
Loyer mensuel par m <sup>2</sup> , en franc	1.0.51	542	Loyer libre	Locataire	1971 -1980	2			Bouchet - Moillebeau
Loyer mensuel par m <sup>2</sup> , en franc	1.0.51	543	Loyer libre	Locataire	1971 -1980	3			Délices - Grottes
Loyer mensuel par m <sup>2</sup> , en franc	1.0.51	543	Loyer libre	Locataire	1971 -1980	3			Pâquis - Navigation
Loyer mensuel par m <sup>2</sup> , en franc	1.0.51	543	Loyer libre	Locataire	1971 -1980	3			Champel - Roseraie
Loyer mensuel par m <sup>2</sup> , en franc	1.0.51	544	Loyer libre	Locataire	1971 -1980	3			La Cluse - Philosophes
Loyer mensuel par m <sup>2</sup> , en franc	1.0.51	544	Loyer libre	Locataire	1971 -1980	3			Jonction - Plainpalais
Loyer mensuel par m <sup>2</sup> , en franc	1.0.51	544	Loyer libre	Locataire	1971 -1980	3			Eaux-Vives - Lac
Loyer mensuel par m <sup>2</sup> , en franc	1.0.51	545	Loyer libre	Locataire	1971 -1980	3			Florissant - Malagnou
Loyer mensuel par m <sup>2</sup> , en franc	1.0.51	545	Loyer libre	Locataire	1971 -1980	3			Sécheron - Prieuré
Loyer mensuel par m <sup>2</sup> , en franc	1.0.51	545	Loyer libre	Locataire	1971 -1980	3			Bouchet - Moillebeau
Loyer mensuel par m <sup>2</sup> , en franc	1.0.51	545	Loyer libre	Locataire	1971 -1980	3			Charmilles - Châtelaine
Loyer mensuel par m <sup>2</sup> , en franc	1.0.51	546	Loyer libre	Locataire	1971 -1980	4			Délices - Grottes

Liste détaillée des tableaux statistiques analytiques sur le niveau moyen des loyers, par catégorie

Type de tableau :							Localisation		
loyer par pièce ou par m <sup>2</sup>	Série n°	Page	Nature du logement	Statut d'occupation	Période de construction	Nombre de pièces	Canton	Hors ville de Genève	En ville de Genève
Loyer mensuel par m <sup>2</sup> , en franc	1.0.51	546	Loyer libre	Locataire	1971 -1980	4			Champel - Roseraie
Loyer mensuel par m <sup>2</sup> , en franc	1.0.51	546	Loyer libre	Locataire	1971 -1980	4			La Cluse - Philosophes
Loyer mensuel par m <sup>2</sup> , en franc	1.0.51	547	Loyer libre	Locataire	1971 -1980	4			Jonction - Plainpalais
Loyer mensuel par m <sup>2</sup> , en franc	1.0.51	547	Loyer libre	Locataire	1971 -1980	4			Eaux-Vives - Lac
Loyer mensuel par m <sup>2</sup> , en franc	1.0.51	547	Loyer libre	Locataire	1971 -1980	4			Florissant - Malagnou
Loyer mensuel par m <sup>2</sup> , en franc	1.0.51	548	Loyer libre	Locataire	1971 -1980	4			Sécheron - Prieuré
Loyer mensuel par m <sup>2</sup> , en franc	1.0.51	548	Loyer libre	Locataire	1971 -1980	4			Bouchet - Moillebeau
Loyer mensuel par m <sup>2</sup> , en franc	1.0.51	548	Loyer libre	Locataire	1971 -1980	4			Charmilles - Châtelaine
Loyer mensuel par m <sup>2</sup> , en franc	1.0.51	549	Loyer libre	Locataire	1971 -1980	5			Champel - Roseraie
Loyer mensuel par m <sup>2</sup> , en franc	1.0.51	549	Loyer libre	Locataire	1971 -1980	5			Jonction - Plainpalais
Loyer mensuel par m <sup>2</sup> , en franc	1.0.51	549	Loyer libre	Locataire	1971 -1980	5			Eaux-Vives - Lac
Loyer mensuel par m <sup>2</sup> , en franc	1.0.51	550	Loyer libre	Locataire	1971 -1980	5			Florissant - Malagnou
Loyer mensuel par m <sup>2</sup> , en franc	1.0.51	550	Loyer libre	Locataire	1971 -1980	5			Bouchet - Moillebeau
Loyer mensuel par m <sup>2</sup> , en franc	1.0.51	551	Loyer libre	Locataire	1981 - 1990	2			La Cluse - Philosophes
Loyer mensuel par m <sup>2</sup> , en franc	1.0.51	551	Loyer libre	Locataire	1981 - 1990	2			Jonction - Plainpalais
Loyer mensuel par m <sup>2</sup> , en franc	1.0.51	551	Loyer libre	Locataire	1981 - 1990	2			Eaux-Vives - Lac
Loyer mensuel par m <sup>2</sup> , en franc	1.0.51	551	Loyer libre	Locataire	1981 - 1990	2			Charmilles - Châtelaine
Loyer mensuel par m <sup>2</sup> , en franc	1.0.51	552	Loyer libre	Locataire	1981 - 1990	3			La Cluse - Philosophes
Loyer mensuel par m <sup>2</sup> , en franc	1.0.51	552	Loyer libre	Locataire	1981 - 1990	3			Eaux-Vives - Lac
Loyer mensuel par m <sup>2</sup> , en franc	1.0.51	552	Loyer libre	Locataire	1981 - 1990	3			Florissant - Malagnou
Loyer mensuel par m <sup>2</sup> , en franc	1.0.51	552	Loyer libre	Locataire	1981 - 1990	3			Charmilles - Châtelaine
Loyer mensuel par m <sup>2</sup> , en franc	1.0.51	553	Loyer libre	Locataire	1981 - 1990	4			Cité - Centre
Loyer mensuel par m <sup>2</sup> , en franc	1.0.51	553	Loyer libre	Locataire	1981 - 1990	4			Pâquis - Navigation
Loyer mensuel par m <sup>2</sup> , en franc	1.0.51	553	Loyer libre	Locataire	1981 - 1990	4			Champel - Roseraie
Loyer mensuel par m <sup>2</sup> , en franc	1.0.51	554	Loyer libre	Locataire	1981 - 1990	4			La Cluse - Philosophes
Loyer mensuel par m <sup>2</sup> , en franc	1.0.51	554	Loyer libre	Locataire	1981 - 1990	4			Jonction - Plainpalais
Loyer mensuel par m <sup>2</sup> , en franc	1.0.51	554	Loyer libre	Locataire	1981 - 1990	4			Eaux-Vives - Lac
Loyer mensuel par m <sup>2</sup> , en franc	1.0.51	554	Loyer libre	Locataire	1981 - 1990	4			Florissant - Malagnou
Loyer mensuel par m <sup>2</sup> , en franc	1.0.51	555	Loyer libre	Locataire	1981 - 1990	5			Champel - Roseraie

Liste détaillée des tableaux statistiques analytiques sur le niveau moyen des loyers, par catégorie

Type de tableau :							Localisation		
loyer par pièce ou par m <sup>2</sup>	Série n°	Page	Nature du logement	Statut d'occupation	Période de construction	Nombre de pièces	Canton	Hors ville de Genève	En ville de Genève
Loyer mensuel par m <sup>2</sup> , en franc	1.0.51	555	Loyer libre	Locataire	1981 - 1990	5			Eaux-Vives - Lac
Loyer mensuel par m <sup>2</sup> , en franc	1.0.51	555	Loyer libre	Locataire	1981 - 1990	5			Florissant - Malagnou
Loyer mensuel par m <sup>2</sup> , en franc	1.0.51	555	Loyer libre	Locataire	1981 - 1990	5			Bouchet - Moillebeau
Loyer mensuel par m <sup>2</sup> , en franc	1.0.51	556	Loyer libre	Locataire	1981 - 1990	6			Pâquis - Navigation
Loyer mensuel par m <sup>2</sup> , en franc	1.0.51	556	Loyer libre	Locataire	1981 - 1990	6			Florissant - Malagnou
Loyer mensuel par m <sup>2</sup> , en franc	1.0.51	557	Loyer libre	Locataire	1991 - 2000	1			Bouchet - Moillebeau
Loyer mensuel par m <sup>2</sup> , en franc	1.0.51	558	Loyer libre	Locataire	1991 - 2000	3			La Cluse - Philosophes
Loyer mensuel par m <sup>2</sup> , en franc	1.0.51	558	Loyer libre	Locataire	1991 - 2000	3			Eaux-Vives - Lac
Loyer mensuel par m <sup>2</sup> , en franc	1.0.51	558	Loyer libre	Locataire	1991 - 2000	3			Bouchet - Moillebeau
Loyer mensuel par m <sup>2</sup> , en franc	1.0.51	559	Loyer libre	Locataire	1991 - 2000	3			Charmilles - Châtelaine
Loyer mensuel par m <sup>2</sup> , en franc	1.0.51	559	Loyer libre	Locataire	1991 - 2000	3			Saint-Jean - Aire
Loyer mensuel par m <sup>2</sup> , en franc	1.0.51	560	Loyer libre	Locataire	1991 - 2000	4			Champel - Roseraie
Loyer mensuel par m <sup>2</sup> , en franc	1.0.51	560	Loyer libre	Locataire	1991 - 2000	4			La Cluse - Philosophes
Loyer mensuel par m <sup>2</sup> , en franc	1.0.51	560	Loyer libre	Locataire	1991 - 2000	4			Eaux-Vives - Lac
Loyer mensuel par m <sup>2</sup> , en franc	1.0.51	561	Loyer libre	Locataire	1991 - 2000	4			Bouchet - Moillebeau
Loyer mensuel par m <sup>2</sup> , en franc	1.0.51	561	Loyer libre	Locataire	1991 - 2000	4			Charmilles - Châtelaine
Loyer mensuel par m <sup>2</sup> , en franc	1.0.51	562	Loyer libre	Locataire	1991 - 2000	5			Champel - Roseraie
Loyer mensuel par m <sup>2</sup> , en franc	1.0.51	562	Loyer libre	Locataire	1991 - 2000	5			Bouchet - Moillebeau
Loyer mensuel par m <sup>2</sup> , en franc	1.0.51	562	Loyer libre	Locataire	1991 - 2000	5			Charmilles - Châtelaine
Loyer mensuel par m <sup>2</sup> , en franc	1.0.51	563	Loyer libre	Locataire	Après 2000	5			Jonction - Plainpalais

## Tableaux statistiques analytiques







Statistique cantonale des loyers de mai 2014

Logements à loyer libre

Tableaux statistiques analytiques sur le niveau des loyers dans le canton de Genève

Immeubles construits avant 1919

Tableau 1.0. 1

-----										
:	:	:	:	:	:	:	:	:	:	:
: Logements à loyer libre										
: Immeubles construits avant 1919										
: Nombre (entier) de pièces égal à 3										
:	:	:	:	:	:	:	:	:	:	:
:		Nb obs.	Moyenne	Écart-type	CV en %	D1	Q1	Médiane	Q3	D9
:	Loyer mensuel par pièce, en francs	2776	409	158	38,71	225	300	394	500	600
:	:	:	:	:	:	:	:	:	:	:
:	Reconstitution des loyers	3.00 pièces	1 228			675	900	1 183	1 500	1 800
:		3.50 pièces	1 432			788	1 050	1 380	1 750	2 100
:	:	:	:	:	:	:	:	:	:	:
-----										
:	:	:	:	:	:	:	:	:	:	:
: Logements à loyer libre										
: Immeubles construits avant 1919										
: Nombre (entier) de pièces égal à 3										
: Situés en dehors de la ville de Genève										
:	:	:	:	:	:	:	:	:	:	:
:		Nb obs.	Moyenne	Écart-type	CV en %	D1	Q1	Médiane	Q3	D9
:	Loyer mensuel par pièce, en francs	454	389	135	34,62	223	300	373	467	573
:	:	:	:	:	:	:	:	:	:	:
:	Reconstitution des loyers	3.00 pièces	1 168			668	900	1 120	1 400	1 720
:		3.50 pièces	1 363			779	1 050	1 307	1 633	2 007
:	:	:	:	:	:	:	:	:	:	:
-----										
:	:	:	:	:	:	:	:	:	:	:
: Logements à loyer libre										
: Immeubles construits avant 1919										
: Nombre (entier) de pièces égal à 3										
: Situés en ville de Genève										
:	:	:	:	:	:	:	:	:	:	:
:		Nb obs.	Moyenne	Écart-type	CV en %	D1	Q1	Médiane	Q3	D9
:	Loyer mensuel par pièce, en francs	2322	413	162	39,32	225	300	399	500	601
:	:	:	:	:	:	:	:	:	:	:
:	Reconstitution des loyers	3.00 pièces	1 240			675	900	1 197	1 500	1 804
:		3.50 pièces	1 446			788	1 050	1 396	1 750	2 105
:	:	:	:	:	:	:	:	:	:	:
-----										



Statistique cantonale des loyers de mai 2014

Logements à loyer libre

Tableaux statistiques analytiques sur le niveau des loyers dans le canton de Genève

Immeubles construits avant 1919

Tableau 1.0. 1

-----										
:	:	:	:	:	:	:	:	:	:	:
: Logements à loyer libre										
: Immeubles construits avant 1919										
: Nombre (entier) de pièces égal à 5										
:	:	:	:	:	:	:	:	:	:	:
:		Nb obs.	Moyenne	Écart-type	CV en %	D1	Q1	Médiane	Q3	D9
:	Loyer mensuel par pièce, en francs	792	417	233	55,78	212	278	378	500	640
:	:	:	:	:	:	:	:	:	:	:
:	Reconstitution des loyers	5.00 pièces	2 085			1 061	1 388	1 890	2 500	3 200
:		5.50 pièces	2 293			1 167	1 527	2 079	2 750	3 520
:	:	:	:	:	:	:	:	:	:	:
-----										
:	:	:	:	:	:	:	:	:	:	:
: Logements à loyer libre										
: Immeubles construits avant 1919										
: Nombre (entier) de pièces égal à 5										
: Situés en dehors de la ville de Genève										
:	:	:	:	:	:	:	:	:	:	:
:		Nb obs.	Moyenne	Écart-type	CV en %	D1	Q1	Médiane	Q3	D9
:	Loyer mensuel par pièce, en francs	203	343	125	36,46	194	244	315	420	500
:	:	:	:	:	:	:	:	:	:	:
:	Reconstitution des loyers	5.00 pièces	1 715			968	1 218	1 573	2 102	2 500
:		5.50 pièces	1 887			1 064	1 340	1 730	2 312	2 750
:	:	:	:	:	:	:	:	:	:	:
-----										
:	:	:	:	:	:	:	:	:	:	:
: Logements à loyer libre										
: Immeubles construits avant 1919										
: Nombre (entier) de pièces égal à 5										
: Situés en ville de Genève										
:	:	:	:	:	:	:	:	:	:	:
:		Nb obs.	Moyenne	Écart-type	CV en %	D1	Q1	Médiane	Q3	D9
:	Loyer mensuel par pièce, en francs	589	447	258	57,71	223	288	400	530	672
:	:	:	:	:	:	:	:	:	:	:
:	Reconstitution des loyers	5.00 pièces	2 233			1 115	1 440	2 000	2 650	3 360
:		5.50 pièces	2 456			1 227	1 584	2 200	2 915	3 696
:	:	:	:	:	:	:	:	:	:	:
-----										





Statistique cantonale des loyers de mai 2014

Logements à loyer libre

Tableaux statistiques analytiques sur le niveau des loyers dans le canton de Genève

Immeubles construits entre 1919 et 1945

Tableau 1.0. 1

-----										
:	:	:	:	:	:	:	:	:	:	:
: Logements à loyer libre										
: Immeubles construits entre 1919 et 1945										
: Nombre (entier) de pièces égal à 1										
:	:	:	:	:	:	:	:	:	:	:
:		Nb obs.	Moyenne	Écart-type	CV en %	D1	Q1	Médiane	Q3	D9
:	: Loyer mensuel par logement, en francs	173	852	336	39,40	520	600	760	1 100	1 350
-----										
:	:	:	:	:	:	:	:	:	:	:
: Logements à loyer libre										
: Immeubles construits entre 1919 et 1945										
: Nombre (entier) de pièces égal à 2										
:	:	:	:	:	:	:	:	:	:	:
:		Nb obs.	Moyenne	Écart-type	CV en %	D1	Q1	Médiane	Q3	D9
:	: Loyer mensuel par pièce, en francs	1426	442	173	39,04	264	338	425	526	605
:	: Reconstitution des loyers		885			528	675	850	1 052	1 209
:			1 106			660	844	1 063	1 315	1 511
-----										
:	:	:	:	:	:	:	:	:	:	:
: Logements à loyer libre										
: Immeubles construits entre 1919 et 1945										
: Nombre (entier) de pièces égal à 2										
: Situés en dehors de la ville de Genève										
:	:	:	:	:	:	:	:	:	:	:
:		Nb obs.	Moyenne	Écart-type	CV en %	D1	Q1	Médiane	Q3	D9
:	: Loyer mensuel par pièce, en francs	80	376	107	28,52	254	300	375	433	550
:	: Reconstitution des loyers		753			508	600	750	865	1 100
:			941			635	750	938	1 081	1 375
-----										
:	:	:	:	:	:	:	:	:	:	:
: Logements à loyer libre										
: Immeubles construits entre 1919 et 1945										
: Nombre (entier) de pièces égal à 2										
: Situés en ville de Genève										
:	:	:	:	:	:	:	:	:	:	:
:		Nb obs.	Moyenne	Écart-type	CV en %	D1	Q1	Médiane	Q3	D9
:	: Loyer mensuel par pièce, en francs	1346	447	175	39,23	265	345	431	540	620
:	: Reconstitution des loyers		893			530	690	862	1 080	1 240
:			1 116			663	863	1 078	1 350	1 550
-----										

Statistique cantonale des loyers de mai 2014

Logements à loyer libre

Tableaux statistiques analytiques sur le niveau des loyers dans le canton de Genève

Immeubles construits entre 1919 et 1945

Tableau 1.0. 1

-----										
:	:	:	:	:	:	:	:	:	:	:
: Logements à loyer libre										
: Immeubles construits entre 1919 et 1945										
: Nombre (entier) de pièces égal à 3										
:	:	:	:	:	:	:	:	:	:	:
:		Nb obs.	Moyenne	Écart-type	CV en %	D1	Q1	Médiane	Q3	D9
:	Loyer mensuel par pièce, en francs	2513	388	139	35,80	224	283	371	482	567
:	:	:	:	:	:	:	:	:	:	:
:	Reconstitution des loyers	3.00 pièces	1 165			673	850	1 114	1 446	1 700
:		3.50 pièces	1 359			785	992	1 300	1 687	1 983
:	:	:	:	:	:	:	:	:	:	:
-----										
:	:	:	:	:	:	:	:	:	:	:
: Logements à loyer libre										
: Immeubles construits entre 1919 et 1945										
: Nombre (entier) de pièces égal à 3										
: Situés en dehors de la ville de Genève										
:	:	:	:	:	:	:	:	:	:	:
:		Nb obs.	Moyenne	Écart-type	CV en %	D1	Q1	Médiane	Q3	D9
:	Loyer mensuel par pièce, en francs	192	367	96	26,16	257	280	361	438	483
:	:	:	:	:	:	:	:	:	:	:
:	Reconstitution des loyers	3.00 pièces	1 100			771	841	1 082	1 315	1 450
:		3.50 pièces	1 283			900	981	1 262	1 534	1 692
:	:	:	:	:	:	:	:	:	:	:
-----										
:	:	:	:	:	:	:	:	:	:	:
: Logements à loyer libre										
: Immeubles construits entre 1919 et 1945										
: Nombre (entier) de pièces égal à 3										
: Situés en ville de Genève										
:	:	:	:	:	:	:	:	:	:	:
:		Nb obs.	Moyenne	Écart-type	CV en %	D1	Q1	Médiane	Q3	D9
:	Loyer mensuel par pièce, en francs	2321	390	142	36,36	220	283	373	486	567
:	:	:	:	:	:	:	:	:	:	:
:	Reconstitution des loyers	3.00 pièces	1 170			660	850	1 120	1 457	1 700
:		3.50 pièces	1 366			770	992	1 307	1 700	1 983
:	:	:	:	:	:	:	:	:	:	:
-----										



Statistique cantonale des loyers de mai 2014

Logements à loyer libre

Tableaux statistiques analytiques sur le niveau des loyers dans le canton de Genève

Immeubles construits entre 1919 et 1945

Tableau 1.0. 1

-----										
:	:	:	:	:	:	:	:	:	:	:
: Logements à loyer libre										
: Immeubles construits entre 1919 et 1945										
: Nombre (entier) de pièces égal à 4										
:	:	:	:	:	:	:	:	:	:	:
:		Nb obs.	Moyenne	Écart-type	CV en %	D1	Q1	Médiane	Q3	D9
:	Loyer mensuel par pièce, en francs	1258	381	153	40,22	213	275	356	473	555
:	:	:	:	:	:	:	:	:	:	:
:	Reconstitution des loyers	4.00 pièces	1 526			850	1 100	1 422	1 890	2 220
:		4.50 pièces	1 717			956	1 238	1 600	2 126	2 498
:	:	:	:	:	:	:	:	:	:	:
-----										
:	:	:	:	:	:	:	:	:	:	:
: Logements à loyer libre										
: Immeubles construits entre 1919 et 1945										
: Nombre (entier) de pièces égal à 4										
: Situés en dehors de la ville de Genève										
:	:	:	:	:	:	:	:	:	:	:
:		Nb obs.	Moyenne	Écart-type	CV en %	D1	Q1	Médiane	Q3	D9
:	Loyer mensuel par pièce, en francs	109	333	109	32,64	205	265	300	378	506
:	:	:	:	:	:	:	:	:	:	:
:	Reconstitution des loyers	4.00 pièces	1 331			818	1 060	1 200	1 511	2 023
:		4.50 pièces	1 497			920	1 193	1 350	1 700	2 276
:	:	:	:	:	:	:	:	:	:	:
-----										
:	:	:	:	:	:	:	:	:	:	:
: Logements à loyer libre										
: Immeubles construits entre 1919 et 1945										
: Nombre (entier) de pièces égal à 4										
: Situés en ville de Genève										
:	:	:	:	:	:	:	:	:	:	:
:		Nb obs.	Moyenne	Écart-type	CV en %	D1	Q1	Médiane	Q3	D9
:	Loyer mensuel par pièce, en francs	1149	385	156	40,43	213	275	363	475	563
:	:	:	:	:	:	:	:	:	:	:
:	Reconstitution des loyers	4.00 pièces	1 541			850	1 100	1 450	1 900	2 250
:		4.50 pièces	1 734			956	1 238	1 631	2 138	2 531
:	:	:	:	:	:	:	:	:	:	:
-----										

Statistique cantonale des loyers de mai 2014

Logements à loyer libre

Tableaux statistiques analytiques sur le niveau des loyers dans le canton de Genève

Immeubles construits entre 1919 et 1945

Tableau 1.0. 1

-----										
:	:	:	:	:	:	:	:	:	:	:
: Logements à loyer libre										
: Immeubles construits entre 1919 et 1945										
: Nombre (entier) de pièces égal à 5										
:	:	:	:	:	:	:	:	:	:	:
:		Nb obs.	Moyenne	Écart-type	CV en %	D1	Q1	Médiane	Q3	D9
:	Loyer mensuel par pièce, en francs	420	393	191	48,58	210	266	352	480	600
:	:	:	:	:	:	:	:	:	:	:
:	Reconstitution des loyers	5.00 pièces	1 964			1 050	1 332	1 760	2 399	3 000
:		5.50 pièces	2 160			1 155	1 465	1 936	2 639	3 300
:	:	:	:	:	:	:	:	:	:	:
-----										
:	:	:	:	:	:	:	:	:	:	:
: Logements à loyer libre										
: Immeubles construits entre 1919 et 1945										
: Nombre (entier) de pièces égal à 5										
: Situés en dehors de la ville de Genève										
:	:	:	:	:	:	:	:	:	:	:
:		Nb obs.	Moyenne	Écart-type	CV en %	D1	Q1	Médiane	Q3	D9
:	Loyer mensuel par pièce, en francs	30	338	169	49,91	152	242	280	425	561
:	:	:	:	:	:	:	:	:	:	:
:	Reconstitution des loyers	5.00 pièces	1 690			760	1 211	1 401	2 126	2 805
:		5.50 pièces	1 859			836	1 332	1 541	2 339	3 086
:	:	:	:	:	:	:	:	:	:	:
-----										
:	:	:	:	:	:	:	:	:	:	:
: Logements à loyer libre										
: Immeubles construits entre 1919 et 1945										
: Nombre (entier) de pièces égal à 5										
: Situés en ville de Genève										
:	:	:	:	:	:	:	:	:	:	:
:		Nb obs.	Moyenne	Écart-type	CV en %	D1	Q1	Médiane	Q3	D9
:	Loyer mensuel par pièce, en francs	390	397	192	48,28	213	270	355	480	600
:	:	:	:	:	:	:	:	:	:	:
:	Reconstitution des loyers	5.00 pièces	1 986			1 064	1 350	1 773	2 400	3 001
:		5.50 pièces	2 185			1 170	1 485	1 950	2 640	3 301
:	:	:	:	:	:	:	:	:	:	:
-----										





Statistique cantonale des loyers de mai 2014

Logements à loyer libre

Tableaux statistiques analytiques sur le niveau des loyers dans le canton de Genève

Immeubles construits entre 1946 et 1960

Tableau 1.0. 1

-----										
:	:	:	:	:	:	:	:	:	:	:
: Logements à loyer libre										
: Immeubles construits entre 1946 et 1960										
: Nombre (entier) de pièces égal à 2										
:	:	:	:	:	:	:	:	:	:	:
:		Nb obs.	Moyenne	Écart-type	CV en %	D1	Q1	Médiane	Q3	D9
:	Loyer mensuel par pièce, en francs	1764	415	136	32,75	263	318	399	488	600
:	:	:	:	:	:	:	:	:	:	:
:	Reconstitution des loyers	2.00 pièces	831			526	636	797	975	1 200
:		2.50 pièces	1 039			658	795	996	1 219	1 500
:	:	:	:	:	:	:	:	:	:	:
-----										
:	:	:	:	:	:	:	:	:	:	:
: Logements à loyer libre										
: Immeubles construits entre 1946 et 1960										
: Nombre (entier) de pièces égal à 2										
: Situés en dehors de la ville de Genève										
:	:	:	:	:	:	:	:	:	:	:
:		Nb obs.	Moyenne	Écart-type	CV en %	D1	Q1	Médiane	Q3	D9
:	Loyer mensuel par pièce, en francs	281	388	112	28,91	257	300	380	451	536
:	:	:	:	:	:	:	:	:	:	:
:	Reconstitution des loyers	2.00 pièces	775			514	600	760	901	1 072
:		2.50 pièces	969			643	750	950	1 126	1 340
:	:	:	:	:	:	:	:	:	:	:
-----										
:	:	:	:	:	:	:	:	:	:	:
: Logements à loyer libre										
: Immeubles construits entre 1946 et 1960										
: Nombre (entier) de pièces égal à 2										
: Situés en ville de Genève										
:	:	:	:	:	:	:	:	:	:	:
:		Nb obs.	Moyenne	Écart-type	CV en %	D1	Q1	Médiane	Q3	D9
:	Loyer mensuel par pièce, en francs	1483	422	140	33,26	265	320	400	500	615
:	:	:	:	:	:	:	:	:	:	:
:	Reconstitution des loyers	2.00 pièces	844			530	640	800	1 000	1 230
:		2.50 pièces	1 055			663	800	1 000	1 250	1 538
:	:	:	:	:	:	:	:	:	:	:
-----										

Statistique cantonale des loyers de mai 2014

Logements à loyer libre

Tableaux statistiques analytiques sur le niveau des loyers dans le canton de Genève

Immeubles construits entre 1946 et 1960

Tableau 1.0. 1

-----										
:	:	:	:	:	:	:	:	:	:	:
: Logements à loyer libre										
: Immeubles construits entre 1946 et 1960										
: Nombre (entier) de pièces égal à 3										
:	:	:	:	:	:	:	:	:	:	:
:		Nb obs.	Moyenne	Écart-type	CV en %	D1	Q1	Médiane	Q3	D9
:	Loyer mensuel par pièce, en francs	3523	369	124	33,73	232	280	350	440	517
:	:	:	:	:	:	:	:	:	:	:
:	Reconstitution des loyers	3.00 pièces	1 107			697	841	1 050	1 320	1 550
:		3.50 pièces	1 292			813	981	1 225	1 540	1 808
:	:	:	:	:	:	:	:	:	:	:
-----										
:	:	:	:	:	:	:	:	:	:	:
: Logements à loyer libre										
: Immeubles construits entre 1946 et 1960										
: Nombre (entier) de pièces égal à 3										
: Situés en dehors de la ville de Genève										
:	:	:	:	:	:	:	:	:	:	:
:		Nb obs.	Moyenne	Écart-type	CV en %	D1	Q1	Médiane	Q3	D9
:	Loyer mensuel par pièce, en francs	1065	335	95	28,38	213	269	333	414	463
:	:	:	:	:	:	:	:	:	:	:
:	Reconstitution des loyers	3.00 pièces	1 006			640	806	999	1 243	1 390
:		3.50 pièces	1 174			747	940	1 165	1 450	1 622
:	:	:	:	:	:	:	:	:	:	:
-----										
:	:	:	:	:	:	:	:	:	:	:
: Logements à loyer libre										
: Immeubles construits entre 1946 et 1960										
: Nombre (entier) de pièces égal à 3										
: Situés en ville de Genève										
:	:	:	:	:	:	:	:	:	:	:
:		Nb obs.	Moyenne	Écart-type	CV en %	D1	Q1	Médiane	Q3	D9
:	Loyer mensuel par pièce, en francs	2458	384	133	34,60	239	288	367	457	548
:	:	:	:	:	:	:	:	:	:	:
:	Reconstitution des loyers	3.00 pièces	1 153			717	864	1 100	1 371	1 644
:		3.50 pièces	1 346			837	1 008	1 283	1 600	1 918
:	:	:	:	:	:	:	:	:	:	:
-----										

Statistique cantonale des loyers de mai 2014

Logements à loyer libre

Tableaux statistiques analytiques sur le niveau des loyers dans le canton de Genève

Immeubles construits entre 1946 et 1960

Tableau 1.0. 1

-----										
:	:	:	:	:	:	:	:	:	:	:
: Logements à loyer libre										
: Immeubles construits entre 1946 et 1960										
: Nombre (entier) de pièces égal à 4										
:	:	:	:	:	:	:	:	:	:	:
:		Nb obs.	Moyenne	Écart-type	CV en %	D1	Q1	Médiane	Q3	D9
:	Loyer mensuel par pièce, en francs	2327	325	121	37,36	188	238	309	393	475
:	:	:	:	:	:	:	:	:	:	:
:	Reconstitution des loyers	4.00 pièces	1 299			752	950	1 235	1 570	1 900
:		4.50 pièces	1 461			846	1 069	1 389	1 766	2 138
:	:	:	:	:	:	:	:	:	:	:
-----										
:	:	:	:	:	:	:	:	:	:	:
: Logements à loyer libre										
: Immeubles construits entre 1946 et 1960										
: Nombre (entier) de pièces égal à 4										
: Situés en dehors de la ville de Genève										
:	:	:	:	:	:	:	:	:	:	:
:		Nb obs.	Moyenne	Écart-type	CV en %	D1	Q1	Médiane	Q3	D9
:	Loyer mensuel par pièce, en francs	834	295	101	34,14	175	218	280	364	438
:	:	:	:	:	:	:	:	:	:	:
:	Reconstitution des loyers	4.00 pièces	1 179			700	870	1 120	1 457	1 750
:		4.50 pièces	1 326			788	979	1 260	1 639	1 969
:	:	:	:	:	:	:	:	:	:	:
-----										
:	:	:	:	:	:	:	:	:	:	:
: Logements à loyer libre										
: Immeubles construits entre 1946 et 1960										
: Nombre (entier) de pièces égal à 4										
: Situés en ville de Genève										
:	:	:	:	:	:	:	:	:	:	:
:		Nb obs.	Moyenne	Écart-type	CV en %	D1	Q1	Médiane	Q3	D9
:	Loyer mensuel par pièce, en francs	1493	344	129	37,59	203	250	325	411	509
:	:	:	:	:	:	:	:	:	:	:
:	Reconstitution des loyers	4.00 pièces	1 374			811	1 000	1 300	1 644	2 036
:		4.50 pièces	1 546			912	1 125	1 463	1 850	2 290
:	:	:	:	:	:	:	:	:	:	:
-----										

Statistique cantonale des loyers de mai 2014

Logements à loyer libre

Tableaux statistiques analytiques sur le niveau des loyers dans le canton de Genève

Immeubles construits entre 1946 et 1960

Tableau 1.0. 1

-----										
:	:	:	:	:	:	:	:	:	:	:
: Logements à loyer libre										
: Immeubles construits entre 1946 et 1960										
: Nombre (entier) de pièces égal à 5										
:	:	:	:	:	:	:	:	:	:	:
:		Nb obs.	Moyenne	Écart-type	CV en %	D1	Q1	Médiane	Q3	D9
:	Loyer mensuel par pièce, en francs	892	321	139	43,40	180	230	290	380	500
:	:	:	:	:	:	:	:	:	:	:
:	Reconstitution des loyers	5.00 pièces	1 607			901	1 151	1 450	1 900	2 500
:		5.50 pièces	1 767			991	1 266	1 595	2 090	2 750
:	:	:	:	:	:	:	:	:	:	:
-----										
:	:	:	:	:	:	:	:	:	:	:
: Logements à loyer libre										
: Immeubles construits entre 1946 et 1960										
: Nombre (entier) de pièces égal à 5										
: Situés en dehors de la ville de Genève										
:	:	:	:	:	:	:	:	:	:	:
:		Nb obs.	Moyenne	Écart-type	CV en %	D1	Q1	Médiane	Q3	D9
:	Loyer mensuel par pièce, en francs	377	273	89	32,67	174	205	261	330	380
:	:	:	:	:	:	:	:	:	:	:
:	Reconstitution des loyers	5.00 pièces	1 366			870	1 026	1 306	1 650	1 900
:		5.50 pièces	1 503			957	1 129	1 437	1 815	2 090
:	:	:	:	:	:	:	:	:	:	:
-----										
:	:	:	:	:	:	:	:	:	:	:
: Logements à loyer libre										
: Immeubles construits entre 1946 et 1960										
: Nombre (entier) de pièces égal à 5										
: Situés en ville de Genève										
:	:	:	:	:	:	:	:	:	:	:
:		Nb obs.	Moyenne	Écart-type	CV en %	D1	Q1	Médiane	Q3	D9
:	Loyer mensuel par pièce, en francs	515	364	161	44,10	190	252	326	440	600
:	:	:	:	:	:	:	:	:	:	:
:	Reconstitution des loyers	5.00 pièces	1 820			948	1 261	1 630	2 200	3 000
:		5.50 pièces	2 002			1 043	1 387	1 792	2 420	3 300
:	:	:	:	:	:	:	:	:	:	:
-----										







Statistique cantonale des loyers de mai 2014

Logements à loyer libre

Tableaux statistiques analytiques sur le niveau des loyers dans le canton de Genève

Immeubles construits entre 1961 et 1970

Tableau 1.0. 1

-----										
:	:	:	:	:	:	:	:	:	:	:
:	Logements à loyer libre									
:	Immeubles construits entre 1961 et 1970									
:	Nombre (entier) de pièces égal à 2									
:	:	:	:	:	:	:	:	:	:	:
:		Nb obs.	Moyenne	Écart-type	CV en %	D1	Q1	Médiane	Q3	D9
:	Loyer mensuel par pièce, en francs	1650	389	127	32,72	235	300	375	462	540
:	:	:	:	:	:	:	:	:	:	:
:	Reconstitution des loyers	2.00 pièces	779			470	600	750	923	1 080
:		2.50 pièces	973			588	750	938	1 154	1 350
:	:	:	:	:	:	:	:	:	:	:
-----										
:	:	:	:	:	:	:	:	:	:	:
:	Logements à loyer libre									
:	Immeubles construits entre 1961 et 1970									
:	Nombre (entier) de pièces égal à 2									
:	Situés en dehors de la ville de Genève									
:	:	:	:	:	:	:	:	:	:	:
:		Nb obs.	Moyenne	Écart-type	CV en %	D1	Q1	Médiane	Q3	D9
:	Loyer mensuel par pièce, en francs	947	359	109	30,43	210	280	350	435	495
:	:	:	:	:	:	:	:	:	:	:
:	Reconstitution des loyers	2.00 pièces	718			421	560	700	870	990
:		2.50 pièces	897			526	700	875	1 088	1 238
:	:	:	:	:	:	:	:	:	:	:
-----										
:	:	:	:	:	:	:	:	:	:	:
:	Logements à loyer libre									
:	Immeubles construits entre 1961 et 1970									
:	Nombre (entier) de pièces égal à 2									
:	Situés en ville de Genève									
:	:	:	:	:	:	:	:	:	:	:
:		Nb obs.	Moyenne	Écart-type	CV en %	D1	Q1	Médiane	Q3	D9
:	Loyer mensuel par pièce, en francs	703	421	137	32,53	270	324	410	500	600
:	:	:	:	:	:	:	:	:	:	:
:	Reconstitution des loyers	2.00 pièces	841			540	648	820	1 000	1 200
:		2.50 pièces	1 052			675	810	1 025	1 250	1 500
:	:	:	:	:	:	:	:	:	:	:
-----										

Statistique cantonale des loyers de mai 2014

Logements à loyer libre

Tableaux statistiques analytiques sur le niveau des loyers dans le canton de Genève

Immeubles construits entre 1961 et 1970

Tableau 1.0. 1

-----										
:	:	:	:	:	:	:	:	:	:	:
:	Logements à loyer libre									
:	Immeubles construits entre 1961 et 1970									
:	Nombre (entier) de pièces égal à 3									
:	:	:	:	:	:	:	:	:	:	:
:		Nb obs.	Moyenne	Écart-type	CV en %	D1	Q1	Médiane	Q3	D9
:	Loyer mensuel par pièce, en francs	2716	355	118	33,29	214	275	340	426	491
:	:	:	:	:	:	:	:	:	:	:
:	Reconstitution des loyers	3.00 pièces	1 065			643	825	1 020	1 277	1 472
:		3.50 pièces	1 242			750	963	1 190	1 490	1 717
:	:	:	:	:	:	:	:	:	:	:
-----										
:	:	:	:	:	:	:	:	:	:	:
:	Logements à loyer libre									
:	Immeubles construits entre 1961 et 1970									
:	Nombre (entier) de pièces égal à 3									
:	Situés en dehors de la ville de Genève									
:	:	:	:	:	:	:	:	:	:	:
:		Nb obs.	Moyenne	Écart-type	CV en %	D1	Q1	Médiane	Q3	D9
:	Loyer mensuel par pièce, en francs	1760	334	101	30,15	200	262	327	407	467
:	:	:	:	:	:	:	:	:	:	:
:	Reconstitution des loyers	3.00 pièces	1 002			600	787	980	1 220	1 400
:		3.50 pièces	1 169			700	918	1 143	1 423	1 633
:	:	:	:	:	:	:	:	:	:	:
-----										
:	:	:	:	:	:	:	:	:	:	:
:	Logements à loyer libre									
:	Immeubles construits entre 1961 et 1970									
:	Nombre (entier) de pièces égal à 3									
:	Situés en ville de Genève									
:	:	:	:	:	:	:	:	:	:	:
:		Nb obs.	Moyenne	Écart-type	CV en %	D1	Q1	Médiane	Q3	D9
:	Loyer mensuel par pièce, en francs	956	389	135	34,78	253	300	361	451	517
:	:	:	:	:	:	:	:	:	:	:
:	Reconstitution des loyers	3.00 pièces	1 167			760	900	1 083	1 352	1 550
:		3.50 pièces	1 362			887	1 050	1 264	1 577	1 808
:	:	:	:	:	:	:	:	:	:	:
-----										

Statistique cantonale des loyers de mai 2014

Logements à loyer libre

Tableaux statistiques analytiques sur le niveau des loyers dans le canton de Genève

Immeubles construits entre 1961 et 1970

Tableau 1.0. 1

-----										
:	:	:	:	:	:	:	:	:	:	:
:	: Logements à loyer libre									
:	: Immeubles construits entre 1961 et 1970									
:	: Nombre (entier) de pièces égal à 4									
:	:	:	:	:	:	:	:	:	:	:
:		Nb obs.	Moyenne	Écart-type	CV en %	D1	Q1	Médiane	Q3	D9
:	Loyer mensuel par pièce, en francs	3329	314	111	35,25	191	235	300	373	438
:	:	:	:	:	:	:	:	:	:	:
:	Reconstitution des loyers	4.00 pièces	1 257			765	941	1 200	1 493	1 750
:		4.50 pièces	1 414			861	1 059	1 350	1 680	1 969
:	:	:	:	:	:	:	:	:	:	:
-----										
:	:	:	:	:	:	:	:	:	:	:
:	: Logements à loyer libre									
:	: Immeubles construits entre 1961 et 1970									
:	: Nombre (entier) de pièces égal à 4									
:	: Situés en dehors de la ville de Genève									
:	:	:	:	:	:	:	:	:	:	:
:		Nb obs.	Moyenne	Écart-type	CV en %	D1	Q1	Médiane	Q3	D9
:	Loyer mensuel par pièce, en francs	2414	300	90	30,09	188	229	293	363	418
:	:	:	:	:	:	:	:	:	:	:
:	Reconstitution des loyers	4.00 pièces	1 201			750	916	1 172	1 450	1 673
:		4.50 pièces	1 352			844	1 031	1 319	1 631	1 882
:	:	:	:	:	:	:	:	:	:	:
-----										
:	:	:	:	:	:	:	:	:	:	:
:	: Logements à loyer libre									
:	: Immeubles construits entre 1961 et 1970									
:	: Nombre (entier) de pièces égal à 4									
:	: Situés en ville de Genève									
:	:	:	:	:	:	:	:	:	:	:
:		Nb obs.	Moyenne	Écart-type	CV en %	D1	Q1	Médiane	Q3	D9
:	Loyer mensuel par pièce, en francs	915	348	144	41,29	200	255	321	411	513
:	:	:	:	:	:	:	:	:	:	:
:	Reconstitution des loyers	4.00 pièces	1 394			800	1 019	1 284	1 644	2 050
:		4.50 pièces	1 568			900	1 146	1 444	1 850	2 306
:	:	:	:	:	:	:	:	:	:	:
-----										

Statistique cantonale des loyers de mai 2014

Logements à loyer libre

Tableaux statistiques analytiques sur le niveau des loyers dans le canton de Genève

Immeubles construits entre 1961 et 1970

Tableau 1.0. 1

-----										
:	:	:	:	:	:	:	:	:	:	
: Logements à loyer libre										
: Immeubles construits entre 1961 et 1970										
: Nombre (entier) de pièces égal à 5										
:	:	:	:	:	:	:	:	:	:	
:		Nb obs.	Moyenne	Écart-type	CV en %	D1	Q1	Médiane	Q3	D9
:	Loyer mensuel par pièce, en francs	1634	300	109	36,24	190	233	281	338	418
:	:	:	:	:	:	:	:	:	:	:
:	Reconstitution des loyers	5.00 pièces	1 498			951	1 167	1 405	1 690	2 091
:		5.50 pièces	1 648			1 046	1 284	1 546	1 859	2 300
:	:	:	:	:	:	:	:	:	:	:
-----										
:	:	:	:	:	:	:	:	:	:	
: Logements à loyer libre										
: Immeubles construits entre 1961 et 1970										
: Nombre (entier) de pièces égal à 5										
: Situés en dehors de la ville de Genève										
:	:	:	:	:	:	:	:	:	:	
:		Nb obs.	Moyenne	Écart-type	CV en %	D1	Q1	Médiane	Q3	D9
:	Loyer mensuel par pièce, en francs	1259	283	76	26,74	192	230	278	327	385
:	:	:	:	:	:	:	:	:	:	:
:	Reconstitution des loyers	5.00 pièces	1 415			960	1 150	1 389	1 636	1 925
:		5.50 pièces	1 556			1 056	1 265	1 528	1 800	2 118
:	:	:	:	:	:	:	:	:	:	:
-----										
:	:	:	:	:	:	:	:	:	:	
: Logements à loyer libre										
: Immeubles construits entre 1961 et 1970										
: Nombre (entier) de pièces égal à 5										
: Situés en ville de Genève										
:	:	:	:	:	:	:	:	:	:	
:		Nb obs.	Moyenne	Écart-type	CV en %	D1	Q1	Médiane	Q3	D9
:	Loyer mensuel par pièce, en francs	375	337	153	45,35	186	240	294	380	520
:	:	:	:	:	:	:	:	:	:	:
:	Reconstitution des loyers	5.00 pièces	1 684			930	1 200	1 472	1 900	2 600
:		5.50 pièces	1 852			1 023	1 320	1 619	2 090	2 860
:	:	:	:	:	:	:	:	:	:	:
-----										

Statistique cantonale des loyers de mai 2014

Logements à loyer libre

Tableaux statistiques analytiques sur le niveau des loyers dans le canton de Genève

Immeubles construits entre 1961 et 1970

Tableau 1.0. 1

-----										
:	:	:	:	:	:	:	:	:	:	:
: Logements à loyer libre										
: Immeubles construits entre 1961 et 1970										
: Nombre (entier) de pièces égal à 6										
:	:	:	:	:	:	:	:	:	:	:
:		Nb obs.	Moyenne	Écart-type	CV en %	D1	Q1	Médiane	Q3	D9
:	Loyer mensuel par pièce, en francs	400	330	176	53,26	183	225	280	367	538
:	:	:	:	:	:	:	:	:	:	:
:	Reconstitution des loyers	6.00 pièces	1 979			1 100	1 352	1 681	2 200	3 225
:		6.50 pièces	2 144			1 192	1 465	1 821	2 383	3 494
:	:	:	:	:	:	:	:	:	:	:
-----										
:	:	:	:	:	:	:	:	:	:	:
: Logements à loyer libre										
: Immeubles construits entre 1961 et 1970										
: Nombre (entier) de pièces égal à 6										
: Situés en dehors de la ville de Genève										
:	:	:	:	:	:	:	:	:	:	:
:		Nb obs.	Moyenne	Écart-type	CV en %	D1	Q1	Médiane	Q3	D9
:	Loyer mensuel par pièce, en francs	292	279	108	38,57	168	216	267	315	386
:	:	:	:	:	:	:	:	:	:	:
:	Reconstitution des loyers	6.00 pièces	1 675			1 007	1 297	1 600	1 890	2 317
:		6.50 pièces	1 814			1 091	1 405	1 733	2 048	2 510
:	:	:	:	:	:	:	:	:	:	:
-----										
:	:	:	:	:	:	:	:	:	:	:
: Logements à loyer libre										
: Immeubles construits entre 1961 et 1970										
: Nombre (entier) de pièces égal à 6										
: Situés en ville de Genève										
:	:	:	:	:	:	:	:	:	:	:
:		Nb obs.	Moyenne	Écart-type	CV en %	D1	Q1	Médiane	Q3	D9
:	Loyer mensuel par pièce, en francs	108	426	231	54,18	205	250	350	497	885
:	:	:	:	:	:	:	:	:	:	:
:	Reconstitution des loyers	6.00 pièces	2 559			1 228	1 500	2 100	2 979	5 308
:		6.50 pièces	2 772			1 330	1 625	2 275	3 227	5 750
:	:	:	:	:	:	:	:	:	:	:
-----										







Statistique cantonale des loyers de mai 2014

Logements à loyer libre

Tableaux statistiques analytiques sur le niveau des loyers dans le canton de Genève

Immeubles construits entre 1971 et 1980

Tableau 1.0. 1

-----										
:	:	:	:	:	:	:	:	:	:	:
: Logements à loyer libre										
: Immeubles construits entre 1971 et 1980										
: Nombre (entier) de pièces égal à 2										
:	:	:	:	:	:	:	:	:	:	:
:		Nb obs.	Moyenne	Écart-type	CV en %	D1	Q1	Médiane	Q3	D9
:	Loyer mensuel par pièce, en francs	1043	402	127	31,64	271	322	380	460	550
:	:	:	:	:	:	:	:	:	:	:
:	Reconstitution des loyers	2.00 pièces	804			541	644	760	920	1 100
:		2.50 pièces	1 005			676	805	950	1 150	1 375
:	:	:	:	:	:	:	:	:	:	:
-----										
:	:	:	:	:	:	:	:	:	:	:
: Logements à loyer libre										
: Immeubles construits entre 1971 et 1980										
: Nombre (entier) de pièces égal à 2										
: Situés en dehors de la ville de Genève										
:	:	:	:	:	:	:	:	:	:	:
:		Nb obs.	Moyenne	Écart-type	CV en %	D1	Q1	Médiane	Q3	D9
:	Loyer mensuel par pièce, en francs	718	379	95	25,12	269	315	365	440	500
:	:	:	:	:	:	:	:	:	:	:
:	Reconstitution des loyers	2.00 pièces	759			538	630	730	880	1 000
:		2.50 pièces	948			673	788	913	1 100	1 250
:	:	:	:	:	:	:	:	:	:	:
-----										
:	:	:	:	:	:	:	:	:	:	:
: Logements à loyer libre										
: Immeubles construits entre 1971 et 1980										
: Nombre (entier) de pièces égal à 2										
: Situés en ville de Genève										
:	:	:	:	:	:	:	:	:	:	:
:		Nb obs.	Moyenne	Écart-type	CV en %	D1	Q1	Médiane	Q3	D9
:	Loyer mensuel par pièce, en francs	325	447	165	36,91	284	345	416	524	640
:	:	:	:	:	:	:	:	:	:	:
:	Reconstitution des loyers	2.00 pièces	895			567	689	832	1 048	1 280
:		2.50 pièces	1 119			709	861	1 040	1 310	1 600
:	:	:	:	:	:	:	:	:	:	:
-----										

Statistique cantonale des loyers de mai 2014

Logements à loyer libre

Tableaux statistiques analytiques sur le niveau des loyers dans le canton de Genève

Immeubles construits entre 1971 et 1980

Tableau 1.0. 1

-----										
:	:	:	:	:	:	:	:	:	:	:
: Logements à loyer libre										
: Immeubles construits entre 1971 et 1980										
: Nombre (entier) de pièces égal à 3										
:	:	:	:	:	:	:	:	:	:	:
:		Nb obs.	Moyenne	Écart-type	CV en %	D1	Q1	Médiane	Q3	D9
:	Loyer mensuel par pièce, en francs	1707	379	110	29,01	262	303	366	438	500
:	:	:	:	:	:	:	:	:	:	:
:	Reconstitution des loyers	3.00 pièces	1 136			786	908	1 098	1 313	1 500
:		3.50 pièces	1 325			917	1 059	1 281	1 532	1 750
:	:	:	:	:	:	:	:	:	:	:
-----										
:	:	:	:	:	:	:	:	:	:	:
: Logements à loyer libre										
: Immeubles construits entre 1971 et 1980										
: Nombre (entier) de pièces égal à 3										
: Situés en dehors de la ville de Genève										
:	:	:	:	:	:	:	:	:	:	:
:		Nb obs.	Moyenne	Écart-type	CV en %	D1	Q1	Médiane	Q3	D9
:	Loyer mensuel par pièce, en francs	1139	364	82	22,59	267	302	355	422	469
:	:	:	:	:	:	:	:	:	:	:
:	Reconstitution des loyers	3.00 pièces	1 092			800	906	1 065	1 266	1 408
:		3.50 pièces	1 274			933	1 057	1 243	1 477	1 643
:	:	:	:	:	:	:	:	:	:	:
-----										
:	:	:	:	:	:	:	:	:	:	:
: Logements à loyer libre										
: Immeubles construits entre 1971 et 1980										
: Nombre (entier) de pièces égal à 3										
: Situés en ville de Genève										
:	:	:	:	:	:	:	:	:	:	:
:		Nb obs.	Moyenne	Écart-type	CV en %	D1	Q1	Médiane	Q3	D9
:	Loyer mensuel par pièce, en francs	568	408	146	35,91	251	303	392	483	567
:	:	:	:	:	:	:	:	:	:	:
:	Reconstitution des loyers	3.00 pièces	1 223			752	910	1 175	1 450	1 700
:		3.50 pièces	1 426			877	1 062	1 371	1 692	1 983
:	:	:	:	:	:	:	:	:	:	:
-----										

Statistique cantonale des loyers de mai 2014

Logements à loyer libre

Tableaux statistiques analytiques sur le niveau des loyers dans le canton de Genève

Immeubles construits entre 1971 et 1980

Tableau 1.0. 1

-----										
:	:	:	:	:	:	:	:	:	:	
: Logements à loyer libre										
: Immeubles construits entre 1971 et 1980										
: Nombre (entier) de pièces égal à 4										
:	:	:	:	:	:	:	:	:	:	
		Nb obs.	Moyenne	Écart-type	CV en %	D1	Q1	Médiane	Q3	D9
: Loyer mensuel par pièce, en francs		2747	349	99	28,42	239	280	337	400	468
:	:	:	:	:	:	:	:	:	:	:
: Reconstitution des loyers	4.00 pièces		1 398			956	1 120	1 347	1 600	1 872
:	4.50 pièces		1 573			1 075	1 260	1 515	1 800	2 106
:	:	:	:	:	:	:	:	:	:	:
-----										
:	:	:	:	:	:	:	:	:	:	
: Logements à loyer libre										
: Immeubles construits entre 1971 et 1980										
: Nombre (entier) de pièces égal à 4										
: Situés en dehors de la ville de Genève										
:	:	:	:	:	:	:	:	:	:	
		Nb obs.	Moyenne	Écart-type	CV en %	D1	Q1	Médiane	Q3	D9
: Loyer mensuel par pièce, en francs		2057	337	85	25,29	234	275	328	389	450
:	:	:	:	:	:	:	:	:	:	:
: Reconstitution des loyers	4.00 pièces		1 346			935	1 100	1 310	1 555	1 800
:	4.50 pièces		1 515			1 052	1 238	1 474	1 749	2 025
:	:	:	:	:	:	:	:	:	:	:
-----										
:	:	:	:	:	:	:	:	:	:	
: Logements à loyer libre										
: Immeubles construits entre 1971 et 1980										
: Nombre (entier) de pièces égal à 4										
: Situés en ville de Genève										
:	:	:	:	:	:	:	:	:	:	
		Nb obs.	Moyenne	Écart-type	CV en %	D1	Q1	Médiane	Q3	D9
: Loyer mensuel par pièce, en francs		690	385	124	32,24	257	304	364	438	550
:	:	:	:	:	:	:	:	:	:	:
: Reconstitution des loyers	4.00 pièces		1 541			1 026	1 214	1 454	1 750	2 200
:	4.50 pièces		1 734			1 154	1 366	1 636	1 969	2 475
:	:	:	:	:	:	:	:	:	:	:
-----										

Statistique cantonale des loyers de mai 2014

Logements à loyer libre

Tableaux statistiques analytiques sur le niveau des loyers dans le canton de Genève

Immeubles construits entre 1971 et 1980

Tableau 1.0. 1

-----										
:	:	:	:	:	:	:	:	:	:	
: Logements à loyer libre										
: Immeubles construits entre 1971 et 1980										
: Nombre (entier) de pièces égal à 5										
:	:	:	:	:	:	:	:	:	:	
:		Nb obs.	Moyenne	Écart-type	CV en %	D1	Q1	Médiane	Q3	D9
:	Loyer mensuel par pièce, en francs	1986	327	86	26,20	239	270	314	368	424
:	:	:	:	:	:	:	:	:	:	:
:	Reconstitution des loyers	5.00 pièces	1 637			1 193	1 352	1 568	1 838	2 120
:		5.50 pièces	1 801			1 312	1 487	1 725	2 022	2 332
:	:	:	:	:	:	:	:	:	:	:
-----										
:	:	:	:	:	:	:	:	:	:	
: Logements à loyer libre										
: Immeubles construits entre 1971 et 1980										
: Nombre (entier) de pièces égal à 5										
: Situés en dehors de la ville de Genève										
:	:	:	:	:	:	:	:	:	:	
:		Nb obs.	Moyenne	Écart-type	CV en %	D1	Q1	Médiane	Q3	D9
:	Loyer mensuel par pièce, en francs	1698	316	70	22,17	236	268	308	356	400
:	:	:	:	:	:	:	:	:	:	:
:	Reconstitution des loyers	5.00 pièces	1 580			1 179	1 340	1 540	1 781	2 000
:		5.50 pièces	1 738			1 297	1 474	1 694	1 959	2 200
:	:	:	:	:	:	:	:	:	:	:
-----										
:	:	:	:	:	:	:	:	:	:	
: Logements à loyer libre										
: Immeubles construits entre 1971 et 1980										
: Nombre (entier) de pièces égal à 5										
: Situés en ville de Genève										
:	:	:	:	:	:	:	:	:	:	
:		Nb obs.	Moyenne	Écart-type	CV en %	D1	Q1	Médiane	Q3	D9
:	Loyer mensuel par pièce, en francs	288	374	121	32,43	255	300	342	425	523
:	:	:	:	:	:	:	:	:	:	:
:	Reconstitution des loyers	5.00 pièces	1 872			1 273	1 498	1 710	2 123	2 617
:		5.50 pièces	2 059			1 400	1 648	1 881	2 335	2 879
:	:	:	:	:	:	:	:	:	:	:
-----										



Statistique cantonale des loyers de mai 2014

Logements à loyer libre

Tableaux statistiques analytiques sur le niveau des loyers dans le canton de Genève

Immeubles construits entre 1981 et 1985

Tableau 1.0. 1

-----											
:	:	:	:	:	:	:	:	:	:	:	
:	Logements à loyer libre										:
:	Immeubles construits entre 1981 et 1985										:
:	Nombre (entier) de pièces égal à 2										:
:	:	:	:	:	:	:	:	:	:	:	
:		Nb obs.	Moyenne	Écart-type	CV en %	D1	Q1	Médiane	Q3	D9	
:	Loyer mensuel par pièce, en francs	176	394	198	50,09	243	272	330	440	603	
:	:	:	:	:	:	:	:	:	:	:	
:	Reconstitution des loyers	2.00 pièces	789			486	545	660	880	1 205	
:	:	2.50 pièces	986			608	681	825	1 100	1 506	
:	-----										:
:	:	:	:	:	:	:	:	:	:	:	
:	Logements à loyer libre										:
:	Immeubles construits entre 1981 et 1985										:
:	Nombre (entier) de pièces égal à 3										:
:	:	:	:	:	:	:	:	:	:	:	
:		Nb obs.	Moyenne	Écart-type	CV en %	D1	Q1	Médiane	Q3	D9	
:	Loyer mensuel par pièce, en francs	198	371	106	28,51	260	292	360	427	467	
:	:	:	:	:	:	:	:	:	:	:	
:	Reconstitution des loyers	3.00 pièces	1 114			780	877	1 080	1 280	1 400	
:	:	3.50 pièces	1 299			910	1 023	1 260	1 493	1 633	
:	-----										:
:	:	:	:	:	:	:	:	:	:	:	
:	Logements à loyer libre										:
:	Immeubles construits entre 1981 et 1985										:
:	Nombre (entier) de pièces égal à 3										:
:	Situés en dehors de la ville de Genève										:
:	:	:	:	:	:	:	:	:	:	:	
:		Nb obs.	Moyenne	Écart-type	CV en %	D1	Q1	Médiane	Q3	D9	
:	Loyer mensuel par pièce, en francs	94	374	74	19,70	283	320	370	433	463	
:	:	:	:	:	:	:	:	:	:	:	
:	Reconstitution des loyers	3.00 pièces	1 122			849	959	1 109	1 300	1 390	
:	:	3.50 pièces	1 309			990	1 119	1 294	1 517	1 622	
:	-----										:
:	:	:	:	:	:	:	:	:	:	:	
:	Logements à loyer libre										:
:	Immeubles construits entre 1981 et 1985										:
:	Nombre (entier) de pièces égal à 3										:
:	Situés en ville de Genève										:
:	:	:	:	:	:	:	:	:	:	:	
:		Nb obs.	Moyenne	Écart-type	CV en %	D1	Q1	Médiane	Q3	D9	
:	Loyer mensuel par pièce, en francs	104	369	128	34,74	250	273	350	422	493	
:	:	:	:	:	:	:	:	:	:	:	
:	Reconstitution des loyers	3.00 pièces	1 106			750	820	1 050	1 265	1 480	
:	:	3.50 pièces	1 290			875	957	1 225	1 476	1 727	
:	-----										:

Statistique cantonale des loyers de mai 2014

Logements à loyer libre

Tableaux statistiques analytiques sur le niveau des loyers dans le canton de Genève

Immeubles construits entre 1981 et 1985

Tableau 1.0. 1

-----										
:	:	:	:	:	:	:	:	:	:	:
: Logements à loyer libre										
: Immeubles construits entre 1981 et 1985										
: Nombre (entier) de pièces égal à 4										
:	:	:	:	:	:	:	:	:	:	:
:		Nb obs.	Moyenne	Écart-type	CV en %	D1	Q1	Médiane	Q3	D9
:	Loyer mensuel par pièce, en francs	540	419	139	33,16	289	340	380	467	600
:	:	:	:	:	:	:	:	:	:	:
:	Reconstitution des loyers	4.00 pièces	1 677			1 154	1 358	1 518	1 867	2 400
:		4.50 pièces	1 887			1 298	1 528	1 708	2 100	2 700
:	:	:	:	:	:	:	:	:	:	:
-----										
:	:	:	:	:	:	:	:	:	:	:
: Logements à loyer libre										
: Immeubles construits entre 1981 et 1985										
: Nombre (entier) de pièces égal à 4										
: Situés en dehors de la ville de Genève										
:	:	:	:	:	:	:	:	:	:	:
:		Nb obs.	Moyenne	Écart-type	CV en %	D1	Q1	Médiane	Q3	D9
:	Loyer mensuel par pièce, en francs	260	382	88	22,93	300	340	365	417	478
:	:	:	:	:	:	:	:	:	:	:
:	Reconstitution des loyers	4.00 pièces	1 530			1 200	1 358	1 461	1 666	1 910
:		4.50 pièces	1 721			1 350	1 528	1 644	1 874	2 149
:	:	:	:	:	:	:	:	:	:	:
-----										
:	:	:	:	:	:	:	:	:	:	:
: Logements à loyer libre										
: Immeubles construits entre 1981 et 1985										
: Nombre (entier) de pièces égal à 4										
: Situés en ville de Genève										
:	:	:	:	:	:	:	:	:	:	:
:		Nb obs.	Moyenne	Écart-type	CV en %	D1	Q1	Médiane	Q3	D9
:	Loyer mensuel par pièce, en francs	280	451	165	36,55	286	338	409	521	700
:	:	:	:	:	:	:	:	:	:	:
:	Reconstitution des loyers	4.00 pièces	1 804			1 143	1 353	1 635	2 084	2 800
:		4.50 pièces	2 030			1 286	1 522	1 839	2 345	3 150
:	:	:	:	:	:	:	:	:	:	:
-----										



Statistique cantonale des loyers de mai 2014

Logements à loyer libre

Tableaux statistiques analytiques sur le niveau des loyers dans le canton de Genève

Immeubles construits entre 1981 et 1985

Tableau 1.0. 1

-----										
:	:	:	:	:	:	:	:	:	:	:
: Logements à loyer libre										
: Immeubles construits entre 1981 et 1985										
: Nombre (entier) de pièces égal à 5										
:	:	:	:	:	:	:	:	:	:	:
:		Nb obs.	Moyenne	Écart-type	CV en %	D1	Q1	Médiane	Q3	D9
:	Loyer mensuel par pièce, en francs	367	434	188	43,17	284	331	380	470	702
:										
:	Reconstitution des loyers	5.00 pièces	2 172			1 420	1 655	1 900	2 350	3 509
:		5.50 pièces	2 389			1 562	1 821	2 090	2 585	3 860
:										
-----										
:	:	:	:	:	:	:	:	:	:	:
: Logements à loyer libre										
: Immeubles construits entre 1981 et 1985										
: Nombre (entier) de pièces égal à 5										
: Situés en dehors de la ville de Genève										
:	:	:	:	:	:	:	:	:	:	:
:		Nb obs.	Moyenne	Écart-type	CV en %	D1	Q1	Médiane	Q3	D9
:	Loyer mensuel par logement, en francs	150	1 838	384	20,90	1 460	1 608	1 775	1 970	2 300
:										
-----										
:	:	:	:	:	:	:	:	:	:	:
: Logements à loyer libre										
: Immeubles construits entre 1981 et 1985										
: Nombre (entier) de pièces égal à 5										
: Situés en ville de Genève										
:	:	:	:	:	:	:	:	:	:	:
:		Nb obs.	Moyenne	Écart-type	CV en %	D1	Q1	Médiane	Q3	D9
:	Loyer mensuel par pièce, en francs	217	468	216	46,03	283	353	400	520	840
:										
:	Reconstitution des loyers	5.00 pièces	2 342			1 415	1 765	2 000	2 600	4 200
:		5.50 pièces	2 576			1 557	1 942	2 200	2 860	4 620
:										
-----										





Statistique cantonale des loyers de mai 2014

Logements à loyer libre

Tableaux statistiques analytiques sur le niveau des loyers dans le canton de Genève

Immeubles construits entre 1986 et 1990

Tableau 1.0. 1

-----										
:	:	:	:	:	:	:	:	:	:	:
:	: Logements à loyer libre									
:	: Immeubles construits entre 1986 et 1990									
:	: Nombre (entier) de pièces égal à 4									
:	:	:	:	:	:	:	:	:	:	:
:		Nb obs.	Moyenne	Écart-type	CV en %	D1	Q1	Médiane	Q3	D9
:	Loyer mensuel par pièce, en francs	506	404	121	29,98	300	334	365	442	575
:	:	:	:	:	:	:	:	:	:	:
:	Reconstitution des loyers	4.00 pièces	1 615			1 199	1 337	1 460	1 768	2 300
:		4.50 pièces	1 817			1 349	1 504	1 643	1 989	2 588
:	:	:	:	:	:	:	:	:	:	:
:	-----									
:	:	:	:	:	:	:	:	:	:	:
:	: Logements à loyer libre									
:	: Immeubles construits entre 1986 et 1990									
:	: Nombre (entier) de pièces égal à 4									
:	: Situés en dehors de la ville de Genève									
:	:	:	:	:	:	:	:	:	:	:
:		Nb obs.	Moyenne	Écart-type	CV en %	D1	Q1	Médiane	Q3	D9
:	Loyer mensuel par pièce, en francs	294	385	86	22,33	316	338	356	413	488
:	:	:	:	:	:	:	:	:	:	:
:	Reconstitution des loyers	4.00 pièces	1 540			1 265	1 352	1 425	1 650	1 950
:		4.50 pièces	1 732			1 423	1 521	1 603	1 856	2 194
:	:	:	:	:	:	:	:	:	:	:
:	-----									
:	:	:	:	:	:	:	:	:	:	:
:	: Logements à loyer libre									
:	: Immeubles construits entre 1986 et 1990									
:	: Nombre (entier) de pièces égal à 4									
:	: Situés en ville de Genève									
:	:	:	:	:	:	:	:	:	:	:
:		Nb obs.	Moyenne	Écart-type	CV en %	D1	Q1	Médiane	Q3	D9
:	Loyer mensuel par pièce, en francs	212	428	151	35,30	290	318	380	508	625
:	:	:	:	:	:	:	:	:	:	:
:	Reconstitution des loyers	4.00 pièces	1 710			1 159	1 272	1 521	2 030	2 500
:		4.50 pièces	1 924			1 304	1 431	1 711	2 284	2 813
:	:	:	:	:	:	:	:	:	:	:
:	-----									

Statistique cantonale des loyers de mai 2014

Logements à loyer libre

Tableaux statistiques analytiques sur le niveau des loyers dans le canton de Genève

Immeubles construits entre 1986 et 1990

Tableau 1.0. 1

-----										
:	:	:	:	:	:	:	:	:	:	:
: Logements à loyer libre										
: Immeubles construits entre 1986 et 1990										
: Nombre (entier) de pièces égal à 5										
:	:	:	:	:	:	:	:	:	:	:
:		Nb obs.	Moyenne	Écart-type	CV en %	D1	Q1	Médiane	Q3	D9
:	Loyer mensuel par pièce, en francs	306	391	126	32,22	282	321	372	430	510
:	:	:	:	:	:	:	:	:	:	:
:	Reconstitution des loyers	5.00 pièces	1 954			1 408	1 605	1 862	2 149	2 550
:		5.50 pièces	2 149			1 549	1 766	2 048	2 364	2 805
:	:	:	:	:	:	:	:	:	:	:
-----										
:	:	:	:	:	:	:	:	:	:	:
: Logements à loyer libre										
: Immeubles construits entre 1986 et 1990										
: Nombre (entier) de pièces égal à 5										
: Situés en dehors de la ville de Genève										
:	:	:	:	:	:	:	:	:	:	:
:		Nb obs.	Moyenne	Écart-type	CV en %	D1	Q1	Médiane	Q3	D9
:	Loyer mensuel par pièce, en francs	174	366	102	27,78	265	310	349	405	490
:	:	:	:	:	:	:	:	:	:	:
:	Reconstitution des loyers	5.00 pièces	1 829			1 323	1 550	1 746	2 025	2 450
:		5.50 pièces	2 012			1 455	1 705	1 921	2 228	2 695
:	:	:	:	:	:	:	:	:	:	:
-----										
:	:	:	:	:	:	:	:	:	:	:
: Logements à loyer libre										
: Immeubles construits entre 1986 et 1990										
: Nombre (entier) de pièces égal à 5										
: Situés en ville de Genève										
:	:	:	:	:	:	:	:	:	:	:
:		Nb obs.	Moyenne	Écart-type	CV en %	D1	Q1	Médiane	Q3	D9
:	Loyer mensuel par pièce, en francs	132	412	140	33,97	297	334	382	446	532
:	:	:	:	:	:	:	:	:	:	:
:	Reconstitution des loyers	5.00 pièces	2 060			1 484	1 671	1 912	2 228	2 660
:		5.50 pièces	2 266			1 632	1 838	2 103	2 451	2 926
:	:	:	:	:	:	:	:	:	:	:
-----										

Statistique cantonale des loyers de mai 2014

Logements à loyer libre

Tableaux statistiques analytiques sur le niveau des loyers dans le canton de Genève

Immeubles construits entre 1986 et 1990

Tableau 1.0. 1

-----										
:	:	:	:	:	:	:	:	:	:	
: Logements à loyer libre										
: Immeubles construits entre 1986 et 1990										
: Nombre (entier) de pièces égal à 6										
:	:	:	:	:	:	:	:	:	:	
:		Nb obs.	Moyenne	Écart-type	CV en %	D1	Q1	Médiane	Q3	D9
:	Loyer mensuel par pièce, en francs	81	459	169	36,71	292	345	414	533	658
:	:	:	:	:	:	:	:	:	:	:
:	Reconstitution des loyers	6.00 pièces	2 755			1 754	2 071	2 481	3 200	3 950
:		6.50 pièces	2 985			1 900	2 244	2 688	3 467	4 279
:	:	:	:	:	:	:	:	:	:	:
-----										
:	:	:	:	:	:	:	:	:	:	
: Logements à loyer libre										
: Immeubles construits entre 1986 et 1990										
: Nombre (entier) de pièces égal à 6										
: Situés en dehors de la ville de Genève										
:	:	:	:	:	:	:	:	:	:	
:		Nb obs.	Moyenne	Écart-type	CV en %	D1	Q1	Médiane	Q3	D9
:	Loyer mensuel par pièce, en francs	35	412	91	22,02	307	343	392	508	538
:	:	:	:	:	:	:	:	:	:	:
:	Reconstitution des loyers	6.00 pièces	2 474			1 839	2 059	2 350	3 050	3 230
:		6.50 pièces	2 680			1 992	2 231	2 546	3 304	3 499
:	:	:	:	:	:	:	:	:	:	:
-----										
:	:	:	:	:	:	:	:	:	:	
: Logements à loyer libre										
: Immeubles construits entre 1986 et 1990										
: Nombre (entier) de pièces égal à 6										
: Situés en ville de Genève										
:	:	:	:	:	:	:	:	:	:	
:		Nb obs.	Moyenne	Écart-type	CV en %	D1	Q1	Médiane	Q3	D9
:	Loyer mensuel par pièce, en francs	46	483	192	39,84	282	365	437	632	658
:	:	:	:	:	:	:	:	:	:	:
:	Reconstitution des loyers	6.00 pièces	2 899			1 694	2 187	2 620	3 791	3 950
:		6.50 pièces	3 141			1 835	2 369	2 838	4 107	4 279
:	:	:	:	:	:	:	:	:	:	:
-----										

Statistique cantonale des loyers de mai 2014

Logements à loyer libre

Tableaux statistiques analytiques sur le niveau des loyers dans le canton de Genève

Immeubles construits entre 1991 et 1995

Tableau 1.0. 1

-----										
:	:	:	:	:	:	:	:	:	:	:
:	Logements à loyer libre									
:	Immeubles construits entre 1991 et 1995									
:	Nombre (entier) de pièces égal à 2									
:	:	:	:	:	:	:	:	:	:	:
:		Nb obs.	Moyenne	Écart-type	CV en %	D1	Q1	Médiane	Q3	D9
:	Loyer mensuel par pièce, en francs	123	417	118	28,41	310	349	349	493	560
:	:	:	:	:	:	:	:	:	:	:
:	Reconstitution des loyers	2.00 pièces	834			619	698	698	986	1 120
:		2.50 pièces	1 042			774	872	872	1 233	1 400
:	:	:	:	:	:	:	:	:	:	:
-----										
:	:	:	:	:	:	:	:	:	:	:
:	Logements à loyer libre									
:	Immeubles construits entre 1991 et 1995									
:	Nombre (entier) de pièces égal à 2									
:	Situés en dehors de la ville de Genève									
:	:	:	:	:	:	:	:	:	:	:
:		Nb obs.	Moyenne	Écart-type	CV en %	D1	Q1	Médiane	Q3	D9
:	Loyer mensuel par pièce, en francs	75	409	116	28,36	349	349	349	428	550
:	:	:	:	:	:	:	:	:	:	:
:	Reconstitution des loyers	2.00 pièces	817			698	698	698	857	1 101
:		2.50 pièces	1 022			872	872	872	1 071	1 376
:	:	:	:	:	:	:	:	:	:	:
-----										
:	:	:	:	:	:	:	:	:	:	:
:	Logements à loyer libre									
:	Immeubles construits entre 1991 et 1995									
:	Nombre (entier) de pièces égal à 2									
:	Situés en ville de Genève									
:	:	:	:	:	:	:	:	:	:	:
:		Nb obs.	Moyenne	Écart-type	CV en %	D1	Q1	Médiane	Q3	D9
:	Loyer mensuel par pièce, en francs	48	426	120	28,30	291	310	426	511	590
:	:	:	:	:	:	:	:	:	:	:
:	Reconstitution des loyers	2.00 pièces	851			581	619	853	1 022	1 180
:		2.50 pièces	1 064			726	774	1 066	1 278	1 475
:	:	:	:	:	:	:	:	:	:	:
-----										

Statistique cantonale des loyers de mai 2014

Logements à loyer libre

Tableaux statistiques analytiques sur le niveau des loyers dans le canton de Genève

Immeubles construits entre 1991 et 1995

Tableau 1.0. 1

-----										
:	:	:	:	:	:	:	:	:	:	
: Logements à loyer libre										
: Immeubles construits entre 1991 et 1995										
: Nombre (entier) de pièces égal à 3										
:	:	:	:	:	:	:	:	:	:	
		Nb obs.	Moyenne	Écart-type	CV en %	D1	Q1	Médiane	Q3	D9
: Loyer mensuel par pièce, en francs		190	492	171	34,75	333	397	447	560	719
:	:	:	:	:	:	:	:	:	:	:
: Reconstitution des loyers	3.00 pièces		1 475			1 000	1 192	1 342	1 680	2 158
:	3.50 pièces		1 721			1 167	1 391	1 566	1 960	2 518
:	:	:	:	:	:	:	:	:	:	:
-----										
:	:	:	:	:	:	:	:	:	:	
: Logements à loyer libre										
: Immeubles construits entre 1991 et 1995										
: Nombre (entier) de pièces égal à 3										
: Situés en dehors de la ville de Genève										
:	:	:	:	:	:	:	:	:	:	
		Nb obs.	Moyenne	Écart-type	CV en %	D1	Q1	Médiane	Q3	D9
: Loyer mensuel par pièce, en francs		96	456	130	28,46	302	385	436	517	623
:	:	:	:	:	:	:	:	:	:	:
: Reconstitution des loyers	3.00 pièces		1 368			906	1 154	1 307	1 550	1 868
:	3.50 pièces		1 596			1 057	1 346	1 525	1 808	2 179
:	:	:	:	:	:	:	:	:	:	:
-----										
:	:	:	:	:	:	:	:	:	:	
: Logements à loyer libre										
: Immeubles construits entre 1991 et 1995										
: Nombre (entier) de pièces égal à 3										
: Situés en ville de Genève										
:	:	:	:	:	:	:	:	:	:	
		Nb obs.	Moyenne	Écart-type	CV en %	D1	Q1	Médiane	Q3	D9
: Loyer mensuel par pièce, en francs		94	518	192	36,99	336	414	467	600	745
:	:	:	:	:	:	:	:	:	:	:
: Reconstitution des loyers	3.00 pièces		1 555			1 007	1 241	1 400	1 800	2 235
:	3.50 pièces		1 814			1 175	1 448	1 633	2 100	2 608
:	:	:	:	:	:	:	:	:	:	:
-----										



Statistique cantonale des loyers de mai 2014

Logements à loyer libre

Tableaux statistiques analytiques sur le niveau des loyers dans le canton de Genève

Immeubles construits entre 1991 et 1995

Tableau 1.0. 1

-----										
:	:	:	:	:	:	:	:	:	:	
: Logements à loyer libre										
: Immeubles construits entre 1991 et 1995										
: Nombre (entier) de pièces égal à 4										
:	:	:	:	:	:	:	:	:	:	
:		Nb obs.	Moyenne	Écart-type	CV en %	D1	Q1	Médiane	Q3	D9
:	Loyer mensuel par pièce, en francs	517	476	160	33,53	343	388	450	507	634
:	:	:	:	:	:	:	:	:	:	:
:	Reconstitution des loyers	4.00 pièces	1 903			1 370	1 553	1 800	2 028	2 535
:		4.50 pièces	2 141			1 542	1 747	2 025	2 281	2 852
:	:	:	:	:	:	:	:	:	:	:
-----										
:	:	:	:	:	:	:	:	:	:	
: Logements à loyer libre										
: Immeubles construits entre 1991 et 1995										
: Nombre (entier) de pièces égal à 4										
: Situés en dehors de la ville de Genève										
:	:	:	:	:	:	:	:	:	:	
:		Nb obs.	Moyenne	Écart-type	CV en %	D1	Q1	Médiane	Q3	D9
:	Loyer mensuel par pièce, en francs	181	470	113	23,97	328	404	452	525	631
:	:	:	:	:	:	:	:	:	:	:
:	Reconstitution des loyers	4.00 pièces	1 880			1 313	1 617	1 807	2 100	2 525
:		4.50 pièces	2 115			1 477	1 819	2 033	2 363	2 841
:	:	:	:	:	:	:	:	:	:	:
-----										
:	:	:	:	:	:	:	:	:	:	
: Logements à loyer libre										
: Immeubles construits entre 1991 et 1995										
: Nombre (entier) de pièces égal à 4										
: Situés en ville de Genève										
:	:	:	:	:	:	:	:	:	:	
:		Nb obs.	Moyenne	Écart-type	CV en %	D1	Q1	Médiane	Q3	D9
:	Loyer mensuel par pièce, en francs	336	478	175	36,65	346	379	449	499	648
:	:	:	:	:	:	:	:	:	:	:
:	Reconstitution des loyers	4.00 pièces	1 913			1 383	1 515	1 796	1 995	2 592
:		4.50 pièces	2 152			1 556	1 704	2 021	2 244	2 916
:	:	:	:	:	:	:	:	:	:	:
-----										





Statistique cantonale des loyers de mai 2014

Logements à loyer libre

Tableaux statistiques analytiques sur le niveau des loyers dans le canton de Genève

Immeubles construits entre 1996 et 2000

Tableau 1.0. 1

-----										
:	:	:	:	:	:	:	:	:	:	:
: Logements à loyer libre										
: Immeubles construits entre 1996 et 2000										
: Nombre (entier) de pièces égal à 3										
:	:	:	:	:	:	:	:	:	:	:
:		Nb obs.	Moyenne	Écart-type	CV en %	D1	Q1	Médiane	Q3	D9
:	Loyer mensuel par pièce, en francs	271	430	156	36,31	238	316	402	517	667
:	:	:	:	:	:	:	:	:	:	:
:	Reconstitution des loyers	3.00 pièces	1 291			713	949	1 207	1 550	2 000
:		3.50 pièces	1 507			832	1 107	1 408	1 808	2 333
:	:	:	:	:	:	:	:	:	:	:
-----										
:	:	:	:	:	:	:	:	:	:	:
: Logements à loyer libre										
: Immeubles construits entre 1996 et 2000										
: Nombre (entier) de pièces égal à 3										
: Situés en dehors de la ville de Genève										
:	:	:	:	:	:	:	:	:	:	:
:		Nb obs.	Moyenne	Écart-type	CV en %	D1	Q1	Médiane	Q3	D9
:	Loyer mensuel par pièce, en francs	77	387	107	27,77	257	317	380	447	507
:	:	:	:	:	:	:	:	:	:	:
:	Reconstitution des loyers	3.00 pièces	1 161			770	950	1 141	1 340	1 522
:		3.50 pièces	1 354			898	1 108	1 331	1 563	1 776
:	:	:	:	:	:	:	:	:	:	:
-----										
:	:	:	:	:	:	:	:	:	:	:
: Logements à loyer libre										
: Immeubles construits entre 1996 et 2000										
: Nombre (entier) de pièces égal à 3										
: Situés en ville de Genève										
:	:	:	:	:	:	:	:	:	:	:
:		Nb obs.	Moyenne	Écart-type	CV en %	D1	Q1	Médiane	Q3	D9
:	Loyer mensuel par pièce, en francs	194	446	167	37,57	226	316	428	550	700
:	:	:	:	:	:	:	:	:	:	:
:	Reconstitution des loyers	3.00 pièces	1 337			679	949	1 285	1 650	2 100
:		3.50 pièces	1 559			792	1 107	1 499	1 925	2 450
:	:	:	:	:	:	:	:	:	:	:
-----										

Statistique cantonale des loyers de mai 2014

Logements à loyer libre

Tableaux statistiques analytiques sur le niveau des loyers dans le canton de Genève

Immeubles construits entre 1996 et 2000

Tableau 1.0. 1

-----										
:	:	:	:	:	:	:	:	:	:	:
:	Logements à loyer libre									
:	Immeubles construits entre 1996 et 2000									
:	Nombre (entier) de pièces égal à 4									
:	:	:	:	:	:	:	:	:	:	:
:		Nb obs.	Moyenne	Écart-type	CV en %	D1	Q1	Médiane	Q3	D9
:	Loyer mensuel par pièce, en francs	424	411	153	37,10	234	280	395	525	625
:	:	:	:	:	:	:	:	:	:	:
:	Reconstitution des loyers	4.00 pièces	1 645			936	1 121	1 579	2 100	2 500
:		4.50 pièces	1 851			1 053	1 261	1 776	2 363	2 813
:	:	:	:	:	:	:	:	:	:	:
-----										
:	:	:	:	:	:	:	:	:	:	:
:	Logements à loyer libre									
:	Immeubles construits entre 1996 et 2000									
:	Nombre (entier) de pièces égal à 4									
:	Situés en dehors de la ville de Genève									
:	:	:	:	:	:	:	:	:	:	:
:		Nb obs.	Moyenne	Écart-type	CV en %	D1	Q1	Médiane	Q3	D9
:	Loyer mensuel par pièce, en francs	157	368	126	34,33	235	274	350	438	542
:	:	:	:	:	:	:	:	:	:	:
:	Reconstitution des loyers	4.00 pièces	1 473			941	1 095	1 400	1 752	2 168
:		4.50 pièces	1 657			1 059	1 232	1 575	1 971	2 439
:	:	:	:	:	:	:	:	:	:	:
-----										
:	:	:	:	:	:	:	:	:	:	:
:	Logements à loyer libre									
:	Immeubles construits entre 1996 et 2000									
:	Nombre (entier) de pièces égal à 4									
:	Situés en ville de Genève									
:	:	:	:	:	:	:	:	:	:	:
:		Nb obs.	Moyenne	Écart-type	CV en %	D1	Q1	Médiane	Q3	D9
:	Loyer mensuel par pièce, en francs	267	434	160	36,91	231	294	434	558	650
:	:	:	:	:	:	:	:	:	:	:
:	Reconstitution des loyers	4.00 pièces	1 734			924	1 175	1 735	2 231	2 600
:		4.50 pièces	1 951			1 040	1 322	1 952	2 510	2 925
:	:	:	:	:	:	:	:	:	:	:
-----										

Statistique cantonale des loyers de mai 2014

Logements à loyer libre

Tableaux statistiques analytiques sur le niveau des loyers dans le canton de Genève

Immeubles construits entre 1996 et 2000

Tableau 1.0. 1

-----										
:	:	:	:	:	:	:	:	:	:	
: Logements à loyer libre										
: Immeubles construits entre 1996 et 2000										
: Nombre (entier) de pièces égal à 5										
:	:	:	:	:	:	:	:	:	:	
:		Nb obs.	Moyenne	Écart-type	CV en %	D1	Q1	Médiane	Q3	D9
:	Loyer mensuel par pièce, en francs	320	416	167	40,20	219	272	390	550	630
:										
:	Reconstitution des loyers	5.00 pièces	2 078			1 094	1 361	1 950	2 750	3 150
:		5.50 pièces	2 286			1 203	1 497	2 145	3 025	3 465
:										
-----										
:	:	:	:	:	:	:	:	:	:	
: Logements à loyer libre										
: Immeubles construits entre 1996 et 2000										
: Nombre (entier) de pièces égal à 5										
: Situés en dehors de la ville de Genève										
:	:	:	:	:	:	:	:	:	:	
:		Nb obs.	Moyenne	Écart-type	CV en %	D1	Q1	Médiane	Q3	D9
:	Loyer mensuel par pièce, en francs	108	351	111	31,71	221	255	339	427	502
:										
:	Reconstitution des loyers	5.00 pièces	1 756			1 103	1 273	1 694	2 136	2 510
:		5.50 pièces	1 931			1 213	1 400	1 863	2 350	2 761
:										
-----										
:	:	:	:	:	:	:	:	:	:	
: Logements à loyer libre										
: Immeubles construits entre 1996 et 2000										
: Nombre (entier) de pièces égal à 5										
: Situés en ville de Genève										
:	:	:	:	:	:	:	:	:	:	
:		Nb obs.	Moyenne	Écart-type	CV en %	D1	Q1	Médiane	Q3	D9
:	Loyer mensuel par pièce, en francs	212	438	177	40,43	217	285	418	565	665
:										
:	Reconstitution des loyers	5.00 pièces	2 188			1 084	1 423	2 088	2 824	3 327
:		5.50 pièces	2 406			1 192	1 565	2 297	3 106	3 660
:										
-----										

Statistique cantonale des loyers de mai 2014

Logements à loyer libre

Tableaux statistiques analytiques sur le niveau des loyers dans le canton de Genève

Immeubles construits entre 1996 et 2000

Tableau 1.0. 1

-----										
:	:	:	:	:	:	:	:	:	:	
: Logements à loyer libre										
: Immeubles construits entre 1996 et 2000										
: Nombre (entier) de pièces égal à 6										
:	:	:	:	:	:	:	:	:	:	
:		Nb obs.	Moyenne	Écart-type	CV en %	D1	Q1	Médiane	Q3	D9
:	Loyer mensuel par pièce, en francs	83	366	144	39,42	216	263	337	448	550
:	:	:	:	:	:	:	:	:	:	:
:	Reconstitution des loyers	6.00 pièces	2 194			1 296	1 575	2 022	2 690	3 301
:		6.50 pièces	2 377			1 404	1 706	2 191	2 914	3 576
:	:	:	:	:	:	:	:	:	:	:
-----										
:	:	:	:	:	:	:	:	:	:	
: Logements à loyer libre										
: Immeubles construits entre 1996 et 2000										
: Nombre (entier) de pièces égal à 6										
: Situés en dehors de la ville de Genève										
:	:	:	:	:	:	:	:	:	:	
:		Nb obs.	Moyenne	Écart-type	CV en %	D1	Q1	Médiane	Q3	D9
:	Loyer mensuel par pièce, en francs	49	302	96	31,64	171	226	313	350	417
:	:	:	:	:	:	:	:	:	:	:
:	Reconstitution des loyers	6.00 pièces	1 812			1 025	1 356	1 877	2 100	2 502
:		6.50 pièces	1 963			1 110	1 469	2 033	2 275	2 711
:	:	:	:	:	:	:	:	:	:	:
-----										
:	:	:	:	:	:	:	:	:	:	
: Logements à loyer libre										
: Immeubles construits entre 1996 et 2000										
: Nombre (entier) de pièces égal à 6										
: Situés en ville de Genève										
:	:	:	:	:	:	:	:	:	:	
:		Nb obs.	Moyenne	Écart-type	CV en %	D1	Q1	Médiane	Q3	D9
:	Loyer mensuel par pièce, en francs	34	431	156	36,19	262	284	369	548	651
:	:	:	:	:	:	:	:	:	:	:
:	Reconstitution des loyers	6.00 pièces	2 585			1 570	1 702	2 216	3 290	3 905
:		6.50 pièces	2 801			1 701	1 844	2 401	3 564	4 230
:	:	:	:	:	:	:	:	:	:	:
-----										

Statistique cantonale des loyers de mai 2014

Logements à loyer libre

Tableaux statistiques analytiques sur le niveau des loyers dans le canton de Genève

Immeubles construits après 2000

Tableau 1.0. 1

-----										
:	:	:	:	:	:	:	:	:	:	
: Logements à loyer libre										
: Immeubles construits après 2000										
: Nombre (entier) de pièces égal à 3										
:	:	:	:	:	:	:	:	:	:	
:		Nb obs.	Moyenne	Écart-type	CV en %	D1	Q1	Médiane	Q3	D9
:	Loyer mensuel par pièce, en francs	107	525	142	27,01	305	443	507	633	675
:	:	:	:	:	:	:	:	:	:	:
:	Reconstitution des loyers	3.00 pièces	1 575			914	1 330	1 520	1 900	2 026
:		3.50 pièces	1 838			1 066	1 552	1 773	2 217	2 364
:	:	:	:	:	:	:	:	:	:	:
-----										
:	:	:	:	:	:	:	:	:	:	
: Logements à loyer libre										
: Immeubles construits après 2000										
: Nombre (entier) de pièces égal à 3										
: Situés en dehors de la ville de Genève										
:	:	:	:	:	:	:	:	:	:	
:		Nb obs.	Moyenne	Écart-type	CV en %	D1	Q1	Médiane	Q3	D9
:	Loyer mensuel par pièce, en francs	67	520	121	23,28	371	443	502	600	673
:	:	:	:	:	:	:	:	:	:	:
:	Reconstitution des loyers	3.00 pièces	1 559			1 114	1 330	1 506	1 800	2 019
:		3.50 pièces	1 818			1 300	1 552	1 757	2 100	2 356
:	:	:	:	:	:	:	:	:	:	:
-----										
:	:	:	:	:	:	:	:	:	:	
: Logements à loyer libre										
: Immeubles construits après 2000										
: Nombre (entier) de pièces égal à 3										
: Situés en ville de Genève										
:	:	:	:	:	:	:	:	:	:	
:		Nb obs.	Moyenne	Écart-type	CV en %	D1	Q1	Médiane	Q3	D9
:	Loyer mensuel par pièce, en francs	40	534	168	31,53	292	457	517	637	771
:	:	:	:	:	:	:	:	:	:	:
:	Reconstitution des loyers	3.00 pièces	1 601			875	1 370	1 550	1 912	2 314
:		3.50 pièces	1 868			1 021	1 598	1 808	2 231	2 700
:	:	:	:	:	:	:	:	:	:	:
-----										





Statistique cantonale des loyers de mai 2014

Logements à loyer libre

Tableaux statistiques analytiques sur le niveau des loyers dans le canton de Genève

Immeubles construits après 2000

Tableau 1.0. 1

-----										
:	:	:	:	:	:	:	:	:	:	
: Logements à loyer libre										
: Immeubles construits après 2000										
: Nombre (entier) de pièces égal à 5										
:	:	:	:	:	:	:	:	:	:	
:		Nb obs.	Moyenne	Écart-type	CV en %	D1	Q1	Médiane	Q3	D9
:	Loyer mensuel par pièce, en francs	391	482	149	30,92	331	389	458	530	679
:	:	:	:	:	:	:	:	:	:	:
:	Reconstitution des loyers	5.00 pièces	2 409			1 657	1 947	2 292	2 650	3 396
:		5.50 pièces	2 649			1 823	2 142	2 521	2 915	3 736
:	:	:	:	:	:	:	:	:	:	:
-----										
:	:	:	:	:	:	:	:	:	:	
: Logements à loyer libre										
: Immeubles construits après 2000										
: Nombre (entier) de pièces égal à 5										
: Situés en dehors de la ville de Genève										
:	:	:	:	:	:	:	:	:	:	
:		Nb obs.	Moyenne	Écart-type	CV en %	D1	Q1	Médiane	Q3	D9
:	Loyer mensuel par pièce, en francs	312	462	129	28,00	325	380	428	514	660
:	:	:	:	:	:	:	:	:	:	:
:	Reconstitution des loyers	5.00 pièces	2 310			1 624	1 898	2 141	2 568	3 300
:		5.50 pièces	2 541			1 786	2 088	2 355	2 825	3 630
:	:	:	:	:	:	:	:	:	:	:
-----										
:	:	:	:	:	:	:	:	:	:	
: Logements à loyer libre										
: Immeubles construits après 2000										
: Nombre (entier) de pièces égal à 5										
: Situés en ville de Genève										
:	:	:	:	:	:	:	:	:	:	
:		Nb obs.	Moyenne	Écart-type	CV en %	D1	Q1	Médiane	Q3	D9
:	Loyer mensuel par pièce, en francs	79	529	179	33,85	377	433	481	600	800
:	:	:	:	:	:	:	:	:	:	:
:	Reconstitution des loyers	5.00 pièces	2 644			1 884	2 163	2 405	3 000	4 000
:		5.50 pièces	2 909			2 072	2 379	2 646	3 300	4 400
:	:	:	:	:	:	:	:	:	:	:
-----										

Statistique cantonale des loyers de mai 2014

Logements à loyer libre

Tableaux statistiques analytiques sur le niveau des loyers dans le canton de Genève

Immeubles construits après 2000

Tableau 1.0. 1

-----										
:	:	:	:	:	:	:	:	:	:	
: Logements à loyer libre										
: Immeubles construits après 2000										
: Nombre (entier) de pièces égal à 6										
:	:	:	:	:	:	:	:	:	:	
		Nb obs.	Moyenne	Écart-type	CV en %	D1	Q1	Médiane	Q3	D9
: Loyer mensuel par pièce, en francs		154	462	157	33,92	314	380	415	488	650
:	:	:	:	:	:	:	:	:	:	:
: Reconstitution des loyers	6.00 pièces		2 769			1 882	2 277	2 488	2 930	3 900
:	6.50 pièces		3 000			2 039	2 467	2 695	3 174	4 225
-----										
:	:	:	:	:	:	:	:	:	:	
: Logements à loyer libre										
: Immeubles construits après 2000										
: Nombre (entier) de pièces égal à 6										
: Situés en dehors de la ville de Genève										
:	:	:	:	:	:	:	:	:	:	
		Nb obs.	Moyenne	Écart-type	CV en %	D1	Q1	Médiane	Q3	D9
: Loyer mensuel par pièce, en francs		104	457	137	29,88	317	380	411	488	650
:	:	:	:	:	:	:	:	:	:	:
: Reconstitution des loyers	6.00 pièces		2 745			1 903	2 277	2 468	2 930	3 900
:	6.50 pièces		2 974			2 062	2 467	2 674	3 174	4 225
-----										
:	:	:	:	:	:	:	:	:	:	
: Logements à loyer libre										
: Immeubles construits après 2000										
: Nombre (entier) de pièces égal à 6										
: Situés en ville de Genève										
:	:	:	:	:	:	:	:	:	:	
		Nb obs.	Moyenne	Écart-type	CV en %	D1	Q1	Médiane	Q3	D9
: Loyer mensuel par pièce, en francs		50	466	177	38,01	314	372	415	482	667
:	:	:	:	:	:	:	:	:	:	:
: Reconstitution des loyers	6.00 pièces		2 798			1 882	2 231	2 488	2 890	4 000
:	6.50 pièces		3 031			2 039	2 417	2 695	3 131	4 333
-----										
:	:	:	:	:	:	:	:	:	:	
: Logements à loyer libre										
: Immeubles construits après 2000										
: Nombre (entier) de pièces égal à 7										
:	:	:	:	:	:	:	:	:	:	
		Nb obs.	Moyenne	Écart-type	CV en %	D1	Q1	Médiane	Q3	D9
: Loyer mensuel par pièce, en francs		27	599	277	46,21	388	429	494	654	1 100
:	:	:	:	:	:	:	:	:	:	:
: Reconstitution des loyers	7.00 pièces		4 191			2 714	3 000	3 459	4 575	7 700
:	7.50 pièces		4 490			2 908	3 214	3 706	4 902	8 250
-----										

Statistique cantonale des loyers de mai 2014

Logements à loyer libre

En coopérative

Tableaux statistiques analytiques sur le niveau des loyers dans le canton de Genève

Immeubles construits entre 1919 et 1960

Tableau 1.0. 2

```

-----
:
: Logements à loyer libre
: En coopérative
: Immeubles construits entre 1919 et 1960
: Nombre (entier) de pièces égal à 3
:
:
: Loyer mensuel par pièce, en francs      Nb obs.  Moyenne  Écart-type  CV en %  D1    Q1  Médiane  Q3    D9
:                                     100      182      40          21,95   129   155   169     204   237
:
: Reconstitution des loyers      3.00 pièces      547
:                               3.50 pièces      638
:                                     386   466   507   611   711
:                                     450   544   592   713   829
:
-----
:
: Logements à loyer libre
: En coopérative
: Immeubles construits entre 1919 et 1960
: Nombre (entier) de pièces égal à 4
:
:
: Loyer mensuel par pièce, en francs      Nb obs.  Moyenne  Écart-type  CV en %  D1    Q1  Médiane  Q3    D9
:                                     109      167      47          28,24   119   133   157     192   247
:
: Reconstitution des loyers      4.00 pièces      668
:                               4.50 pièces      751
:                                     475   530   626   768   987
:                                     534   596   704   864   1 110
:
-----

```

Statistique cantonale des loyers de mai 2014

Logements à loyer libre

En coopérative

Tableaux statistiques analytiques sur le niveau des loyers dans le canton de Genève

Immeubles construits entre 1961 et 1970

Tableau 1.0. 2

-----										
: Logements à loyer libre :										
: En coopérative :										
: Immeubles construits entre 1961 et 1970 :										
: Nombre (entier) de pièces égal à 2 :										
		Nb obs.	Moyenne	Écart-type	CV en %	D1	Q1	Médiane	Q3	D9
: Loyer mensuel par pièce, en francs		27	246	66	26,94	173	178	224	325	333
:										
: Reconstitution des loyers	2.00 pièces		493			346	356	448	650	665
:	2.50 pièces		616			433	445	560	813	831
-----										
: Logements à loyer libre :										
: En coopérative :										
: Immeubles construits entre 1961 et 1970 :										
: Nombre (entier) de pièces égal à 3 :										
		Nb obs.	Moyenne	Écart-type	CV en %	D1	Q1	Médiane	Q3	D9
: Loyer mensuel par pièce, en francs		88	197	60	30,56	114	161	193	228	278
:										
: Reconstitution des loyers	3.00 pièces		592			342	483	579	685	833
:	3.50 pièces		691			399	564	676	799	972
-----										
: Logements à loyer libre :										
: En coopérative :										
: Immeubles construits entre 1961 et 1970 :										
: Nombre (entier) de pièces égal à 3 :										
: Situés en dehors de la ville de Genève :										
		Nb obs.	Moyenne	Écart-type	CV en %	D1	Q1	Médiane	Q3	D9
: Loyer mensuel par pièce, en francs		43	212	62	29,08	161	181	192	233	284
:										
: Reconstitution des loyers	3.00 pièces		635			483	542	577	700	853
:	3.50 pièces		740			564	632	673	817	995
-----										
: Logements à loyer libre :										
: En coopérative :										
: Immeubles construits entre 1961 et 1970 :										
: Nombre (entier) de pièces égal à 3 :										
: Situés en ville de Genève :										
		Nb obs.	Moyenne	Écart-type	CV en %	D1	Q1	Médiane	Q3	D9
: Loyer mensuel par pièce, en francs		45	187	57	30,61	108	118	193	227	266
:										
: Reconstitution des loyers	3.00 pièces		560			325	355	580	682	799
:	3.50 pièces		653			379	414	677	796	932
-----										

Statistique cantonale des loyers de mai 2014

Logements à loyer libre

En coopérative

Tableaux statistiques analytiques sur le niveau des loyers dans le canton de Genève

Immeubles construits entre 1961 et 1970

Tableau 1.0. 2

-----										
:	:	:	:	:	:	:	:	:	:	:
:	: Logements à loyer libre									
:	: En coopérative									
:	: Immeubles construits entre 1961 et 1970									
:	: Nombre (entier) de pièces égal à 4									
:	:	:	:	:	:	:	:	:	:	:
:		Nb obs.	Moyenne	Écart-type	CV en %	D1	Q1	Médiane	Q3	D9
:	Loyer mensuel par pièce, en francs	181	192	52	26,87	142	160	184	215	258
:	:	:	:	:	:	:	:	:	:	:
:	Reconstitution des loyers	4.00 pièces	769			567	641	737	860	1 030
:		4.50 pièces	865			638	721	829	968	1 159
:	:	:	:	:	:	:	:	:	:	:
-----										
:	:	:	:	:	:	:	:	:	:	:
:	: Logements à loyer libre									
:	: En coopérative									
:	: Immeubles construits entre 1961 et 1970									
:	: Nombre (entier) de pièces égal à 4									
:	: Situés en dehors de la ville de Genève									
:	:	:	:	:	:	:	:	:	:	:
:		Nb obs.	Moyenne	Écart-type	CV en %	D1	Q1	Médiane	Q3	D9
:	Loyer mensuel par pièce, en francs	94	210	57	27,04	160	169	190	237	304
:	:	:	:	:	:	:	:	:	:	:
:	Reconstitution des loyers	4.00 pièces	840			640	675	761	949	1 217
:		4.50 pièces	945			720	759	856	1 068	1 369
:	:	:	:	:	:	:	:	:	:	:
-----										
:	:	:	:	:	:	:	:	:	:	:
:	: Logements à loyer libre									
:	: En coopérative									
:	: Immeubles construits entre 1961 et 1970									
:	: Nombre (entier) de pièces égal à 4									
:	: Situés en ville de Genève									
:	:	:	:	:	:	:	:	:	:	:
:		Nb obs.	Moyenne	Écart-type	CV en %	D1	Q1	Médiane	Q3	D9
:	Loyer mensuel par pièce, en francs	87	176	40	22,87	110	149	173	197	229
:	:	:	:	:	:	:	:	:	:	:
:	Reconstitution des loyers	4.00 pièces	705			439	594	692	789	915
:		4.50 pièces	793			494	668	779	888	1 029
:	:	:	:	:	:	:	:	:	:	:
-----										

Statistique cantonale des loyers de mai 2014

Logements à loyer libre

En coopérative

Tableaux statistiques analytiques sur le niveau des loyers dans le canton de Genève

Immeubles construits entre 1961 et 1970

Tableau 1.0. 2

-----										
:	:	:	:	:	:	:	:	:	:	:
: Logements à loyer libre										
: En coopérative										
: Immeubles construits entre 1961 et 1970										
: Nombre (entier) de pièces égal à 5										
:	:	:	:	:	:	:	:	:	:	:
		Nb obs.	Moyenne	Écart-type	CV en %	D1	Q1	Médiane	Q3	D9
: Loyer mensuel par pièce, en francs		91	194	49	25,46	141	157	176	228	260
:	:	:	:	:	:	:	:	:	:	:
: Reconstitution des loyers	5.00 pièces		969			705	783	881	1 140	1 299
:	5.50 pièces		1 066			776	861	969	1 254	1 429
:										
-----										
:	:	:	:	:	:	:	:	:	:	:
: Logements à loyer libre										
: En coopérative										
: Immeubles construits entre 1961 et 1970										
: Nombre (entier) de pièces égal à 5										
: Situés en dehors de la ville de Genève										
:	:	:	:	:	:	:	:	:	:	:
		Nb obs.	Moyenne	Écart-type	CV en %	D1	Q1	Médiane	Q3	D9
: Loyer mensuel par pièce, en francs		51	224	52	23,38	162	175	222	258	301
:	:	:	:	:	:	:	:	:	:	:
: Reconstitution des loyers	5.00 pièces		1 119			812	874	1 109	1 288	1 505
:	5.50 pièces		1 231			893	961	1 220	1 417	1 656
:										
-----										
:	:	:	:	:	:	:	:	:	:	:
: Logements à loyer libre										
: En coopérative										
: Immeubles construits entre 1961 et 1970										
: Nombre (entier) de pièces égal à 5										
: Situés en ville de Genève										
:	:	:	:	:	:	:	:	:	:	:
		Nb obs.	Moyenne	Écart-type	CV en %	D1	Q1	Médiane	Q3	D9
: Loyer mensuel par pièce, en francs		40	169	29	16,94	140	146	163	184	224
:	:	:	:	:	:	:	:	:	:	:
: Reconstitution des loyers	5.00 pièces		845			699	731	814	922	1 118
:	5.50 pièces		929			769	804	895	1 014	1 230
:										
-----										

Statistique cantonale des loyers de mai 2014

Logements à loyer libre

En coopérative

Tableaux statistiques analytiques sur le niveau des loyers dans le canton de Genève

Immeubles construits entre 1971 et 1980

Tableau 1.0. 2

-----										
:	:	:	:	:	:	:	:	:	:	:
:	: Logements à loyer libre									
:	: En coopérative									
:	: Immeubles construits entre 1971 et 1980									
:	: Nombre (entier) de pièces égal à 3									
:	:	:	:	:	:	:	:	:	:	:
:		Nb obs.	Moyenne	Écart-type	CV en %	D1	Q1	Médiane	Q3	D9
:	Loyer mensuel par pièce, en francs	28	223	35	15,89	187	200	217	241	284
:	:	:	:	:	:	:	:	:	:	:
:	Reconstitution des loyers		668			562	600	650	722	851
:		3.00 pièces				656	700	758	842	993
:		3.50 pièces	779							
:	:	:	:	:	:	:	:	:	:	:
-----										
:	:	:	:	:	:	:	:	:	:	:
:	: Logements à loyer libre									
:	: En coopérative									
:	: Immeubles construits entre 1971 et 1980									
:	: Nombre (entier) de pièces égal à 4									
:	:	:	:	:	:	:	:	:	:	:
:		Nb obs.	Moyenne	Écart-type	CV en %	D1	Q1	Médiane	Q3	D9
:	Loyer mensuel par pièce, en francs	47	211	60	28,61	152	176	211	229	261
:	:	:	:	:	:	:	:	:	:	:
:	Reconstitution des loyers		846			608	704	843	917	1 045
:		4.00 pièces				684	792	948	1 032	1 176
:		4.50 pièces	951							
:	:	:	:	:	:	:	:	:	:	:
-----										
:	:	:	:	:	:	:	:	:	:	:
:	: Logements à loyer libre									
:	: En coopérative									
:	: Immeubles construits entre 1971 et 1980									
:	: Nombre (entier) de pièces égal à 5									
:	:	:	:	:	:	:	:	:	:	:
:		Nb obs.	Moyenne	Écart-type	CV en %	D1	Q1	Médiane	Q3	D9
:	Loyer mensuel par pièce, en francs	34	213	44	20,64	158	180	202	249	262
:	:	:	:	:	:	:	:	:	:	:
:	Reconstitution des loyers		1 066			791	901	1 011	1 245	1 312
:		5.00 pièces				870	991	1 112	1 370	1 443
:		5.50 pièces	1 172							
:	:	:	:	:	:	:	:	:	:	:
-----										





Statistique cantonale des loyers de mai 2014

HBM

Tableaux statistiques analytiques sur le niveau des loyers dans le canton de Genève

Tableau 1.0. 4

-----										
:	:	:	:	:	:	:	:	:	:	
:	: HBM									
:	: Immeubles construits entre 1971 et 1980									
:	: Nombre (entier) de pièces égal à 3									
:	:	:	:	:	:	:	:	:	:	
:		Nb obs.	Moyenne	Écart-type	CV en %	D1	Q1	Médiane	Q3	D9
:	Loyer mensuel par pièce, en francs	697	189	64	33,77	127	138	162	231	284
:	:	:	:	:	:	:	:	:	:	:
:	Reconstitution des loyers	3.00 pièces	566			380	414	486	692	851
:		3.50 pièces	660			443	483	567	807	993
:	:	:	:	:	:	:	:	:	:	:
-----										
:	:	:	:	:	:	:	:	:	:	
:	: HBM									
:	: Immeubles construits entre 1971 et 1980									
:	: Nombre (entier) de pièces égal à 3									
:	: Situés en dehors de la ville de Genève									
:	:	:	:	:	:	:	:	:	:	
:		Nb obs.	Moyenne	Écart-type	CV en %	D1	Q1	Médiane	Q3	D9
:	Loyer mensuel par pièce, en francs	592	187	58	31,29	127	140	162	229	284
:	:	:	:	:	:	:	:	:	:	:
:	Reconstitution des loyers	3.00 pièces	561			380	420	485	688	851
:		3.50 pièces	654			443	490	566	803	993
:	:	:	:	:	:	:	:	:	:	:
-----										
:	:	:	:	:	:	:	:	:	:	
:	: HBM									
:	: Immeubles construits entre 1971 et 1980									
:	: Nombre (entier) de pièces égal à 3									
:	: Situés en ville de Genève									
:	:	:	:	:	:	:	:	:	:	
:		Nb obs.	Moyenne	Écart-type	CV en %	D1	Q1	Médiane	Q3	D9
:	Loyer mensuel par pièce, en francs	105	199	87	43,66	112	130	187	264	284
:	:	:	:	:	:	:	:	:	:	:
:	Reconstitution des loyers	3.00 pièces	598			335	389	562	793	853
:		3.50 pièces	697			391	454	656	925	995
:	:	:	:	:	:	:	:	:	:	:
-----										

Statistique cantonale des loyers de mai 2014

HBM

Tableaux statistiques analytiques sur le niveau des loyers dans le canton de Genève

Tableau 1.0. 4

-----											
:											:
:	HBM										:
:	Immeubles construits entre 1971 et 1980										:
:	Nombre (entier) de pièces égal à 4										:
:											:
:		Nb obs.	Moyenne	Écart-type	CV en %	D1	Q1	Médiane	Q3	D9	:
:	Loyer mensuel par pièce, en francs	598	168	45	26,93	117	135	164	191	205	:
:											:
:	Reconstitution des loyers	4.00 pièces	672			468	538	657	762	820	:
:		4.50 pièces	756			527	605	739	857	923	:
:											:
-----											
:											:
:	HBM										:
:	Immeubles construits entre 1971 et 1980										:
:	Nombre (entier) de pièces égal à 4										:
:	Situés en dehors de la ville de Genève										:
:											:
:		Nb obs.	Moyenne	Écart-type	CV en %	D1	Q1	Médiane	Q3	D9	:
:	Loyer mensuel par pièce, en francs	415	168	38	22,81	117	141	164	197	205	:
:											:
:	Reconstitution des loyers	4.00 pièces	673			468	563	655	789	820	:
:		4.50 pièces	757			527	633	737	888	923	:
:											:
-----											
:											:
:	HBM										:
:	Immeubles construits entre 1971 et 1980										:
:	Nombre (entier) de pièces égal à 4										:
:	Situés en ville de Genève										:
:											:
:		Nb obs.	Moyenne	Écart-type	CV en %	D1	Q1	Médiane	Q3	D9	:
:	Loyer mensuel par pièce, en francs	183	168	58	34,55	116	129	165	187	194	:
:											:
:	Reconstitution des loyers	4.00 pièces	670			463	515	660	748	776	:
:		4.50 pièces	754			521	579	743	842	873	:
:											:
-----											

Statistique cantonale des loyers de mai 2014

HBM

Tableaux statistiques analytiques sur le niveau des loyers dans le canton de Genève

Tableau 1.0. 4

-----										
:	:	:	:	:	:	:	:	:	:	:
:	: HBM									
:	: Immeubles construits entre 1971 et 1980									
:	: Nombre (entier) de pièces égal à 5									
:	:	:	:	:	:	:	:	:	:	:
:		Nb obs.	Moyenne	Écart-type	CV en %	D1	Q1	Médiane	Q3	D9
:	: Loyer mensuel par pièce, en francs	131	190	49	25,71	138	161	181	200	271
:	:	:	:	:	:	:	:	:	:	:
:	: Reconstitution des loyers	5.00 pièces	948			688	805	905	1 002	1 357
:	:	5.50 pièces	1 043			757	886	996	1 102	1 493
:	:	:	:	:	:	:	:	:	:	:
-----										
:	:	:	:	:	:	:	:	:	:	:
:	: HBM									
:	: Immeubles construits entre 1971 et 1980									
:	: Nombre (entier) de pièces égal à 6									
:	:	:	:	:	:	:	:	:	:	:
:		Nb obs.	Moyenne	Écart-type	CV en %	D1	Q1	Médiane	Q3	D9
:	: Loyer mensuel par pièce, en francs	44	160	47	29,15	118	134	153	178	190
:	:	:	:	:	:	:	:	:	:	:
:	: Reconstitution des loyers	6.00 pièces	960			710	805	920	1 068	1 141
:	:	6.50 pièces	1 040			769	872	997	1 157	1 236
:	:	:	:	:	:	:	:	:	:	:
-----										

Statistique cantonale des loyers de mai 2014

HBM

Tableaux statistiques analytiques sur le niveau des loyers dans le canton de Genève

Tableau 1.0. 4

-----										
:	:	:	:	:	:	:	:	:	:	
:	: HBM									
:	: Immeubles construits entre 1986 et 1990									
:	: Nombre (entier) de pièces égal à 2									
:	:	:	:	:	:	:	:	:	:	
:		Nb obs.	Moyenne	Écart-type	CV en %	D1	Q1	Médiane	Q3	D9
:	Loyer mensuel par pièce, en francs	32	263	76	29,02	208	209	218	305	388
:	:	:	:	:	:	:	:	:	:	:
:	Reconstitution des loyers	2.00 pièces	525			417	418	436	609	776
:	:	2.50 pièces	656			521	523	545	761	970
-----										
:	:	:	:	:	:	:	:	:	:	
:	: HBM									
:	: Immeubles construits entre 1986 et 1990									
:	: Nombre (entier) de pièces égal à 3									
:	:	:	:	:	:	:	:	:	:	
:		Nb obs.	Moyenne	Écart-type	CV en %	D1	Q1	Médiane	Q3	D9
:	Loyer mensuel par pièce, en francs	48	223	30	13,53	203	203	204	251	272
:	:	:	:	:	:	:	:	:	:	:
:	Reconstitution des loyers	3.00 pièces	669			608	608	613	752	817
:	:	3.50 pièces	781			709	709	715	877	953
-----										
:	:	:	:	:	:	:	:	:	:	
:	: HBM									
:	: Immeubles construits entre 1986 et 1990									
:	: Nombre (entier) de pièces égal à 4									
:	:	:	:	:	:	:	:	:	:	
:		Nb obs.	Moyenne	Écart-type	CV en %	D1	Q1	Médiane	Q3	D9
:	Loyer mensuel par pièce, en francs	70	259	50	19,50	191	191	272	292	316
:	:	:	:	:	:	:	:	:	:	:
:	Reconstitution des loyers	4.00 pièces	1 036			765	765	1 086	1 167	1 264
:	:	4.50 pièces	1 165			861	861	1 222	1 313	1 422
-----										
:	:	:	:	:	:	:	:	:	:	
:	: HBM									
:	: Immeubles construits entre 1986 et 1990									
:	: Nombre (entier) de pièces égal à 5									
:	:	:	:	:	:	:	:	:	:	
:		Nb obs.	Moyenne	Écart-type	CV en %	D1	Q1	Médiane	Q3	D9
:	Loyer mensuel par pièce, en francs	41	265	65	24,70	184	184	265	289	334
:	:	:	:	:	:	:	:	:	:	:
:	Reconstitution des loyers	5.00 pièces	1 323			922	922	1 327	1 447	1 669
:	:	5.50 pièces	1 455			1 014	1 014	1 460	1 592	1 836
-----										

Statistique cantonale des loyers de mai 2014

HBM

Tableaux statistiques analytiques sur le niveau des loyers dans le canton de Genève

Tableau 1.0. 4

-----										
:	:	:	:	:	:	:	:	:	:	:
:	: HBM									
:	: Immeubles construits entre 1991 et 1995									
:	: Nombre (entier) de pièces égal à 2									
:	:	:	:	:	:	:	:	:	:	:
:		Nb obs.	Moyenne	Écart-type	CV en %	D1	Q1	Médiane	Q3	D9
:	Loyer mensuel par pièce, en francs	102	261	54	20,65	189	189	280	286	323
:	:	:	:	:	:	:	:	:	:	:
:	Reconstitution des loyers	2.00 pièces	521			378	378	560	572	645
:		2.50 pièces	652			472	472	700	715	806
:	:	:	:	:	:	:	:	:	:	:
-----										
:	:	:	:	:	:	:	:	:	:	:
:	: HBM									
:	: Immeubles construits entre 1991 et 1995									
:	: Nombre (entier) de pièces égal à 3									
:	:	:	:	:	:	:	:	:	:	:
:		Nb obs.	Moyenne	Écart-type	CV en %	D1	Q1	Médiane	Q3	D9
:	Loyer mensuel par pièce, en francs	74	255	58	22,62	170	170	268	293	337
:	:	:	:	:	:	:	:	:	:	:
:	Reconstitution des loyers	3.00 pièces	766			509	509	803	879	1 010
:		3.50 pièces	894			594	594	937	1 026	1 178
:	:	:	:	:	:	:	:	:	:	:
-----										
:	:	:	:	:	:	:	:	:	:	:
:	: HBM									
:	: Immeubles construits entre 1991 et 1995									
:	: Nombre (entier) de pièces égal à 4									
:	:	:	:	:	:	:	:	:	:	:
:		Nb obs.	Moyenne	Écart-type	CV en %	D1	Q1	Médiane	Q3	D9
:	Loyer mensuel par pièce, en francs	64	249	59	23,55	155	218	250	265	347
:	:	:	:	:	:	:	:	:	:	:
:	Reconstitution des loyers	4.00 pièces	995			621	870	998	1 061	1 388
:		4.50 pièces	1 119			699	979	1 123	1 194	1 562
:	:	:	:	:	:	:	:	:	:	:
-----										

Statistique cantonale des loyers de mai 2014

HBM

Tableaux statistiques analytiques sur le niveau des loyers dans le canton de Genève

Tableau 1.0. 4

-----											
:											:
:	HBM										:
:	Immeubles construits entre 1996 et 2000										:
:	Nombre (entier) de pièces égal à 2										:
:											:
:		Nb obs.	Moyenne	Écart-type	CV en %	D1	Q1	Médiane	Q3	D9	:
:	Loyer mensuel par pièce, en francs	61	218	92	42,29	111	111	216	298	334	:
:											:
:	Reconstitution des loyers	2.00 pièces	435			221	221	432	595	667	:
:		2.50 pièces	544			276	276	540	744	834	:
-----											
:											:
:	HBM										:
:	Immeubles construits entre 1996 et 2000										:
:	Nombre (entier) de pièces égal à 3										:
:											:
:		Nb obs.	Moyenne	Écart-type	CV en %	D1	Q1	Médiane	Q3	D9	:
:	Loyer mensuel par pièce, en francs	174	250	77	30,89	124	200	265	305	327	:
:											:
:	Reconstitution des loyers	3.00 pièces	750			371	599	796	916	981	:
:		3.50 pièces	875			433	699	929	1 069	1 145	:
-----											
:											:
:	HBM										:
:	Immeubles construits entre 1996 et 2000										:
:	Nombre (entier) de pièces égal à 3										:
:	Situés en dehors de la ville de Genève										:
:											:
:		Nb obs.	Moyenne	Écart-type	CV en %	D1	Q1	Médiane	Q3	D9	:
:	Loyer mensuel par pièce, en francs	96	293	57	19,41	198	278	301	320	344	:
:											:
:	Reconstitution des loyers	3.00 pièces	879			594	834	904	960	1 033	:
:		3.50 pièces	1 025			693	973	1 055	1 120	1 205	:
-----											
:											:
:	HBM										:
:	Immeubles construits entre 1996 et 2000										:
:	Nombre (entier) de pièces égal à 3										:
:	Situés en ville de Genève										:
:											:
:		Nb obs.	Moyenne	Écart-type	CV en %	D1	Q1	Médiane	Q3	D9	:
:	Loyer mensuel par pièce, en francs	78	197	65	33,17	124	124	223	254	273	:
:											:
:	Reconstitution des loyers	3.00 pièces	592			371	371	670	762	820	:
:		3.50 pièces	690			433	433	781	889	957	:
-----											

Statistique cantonale des loyers de mai 2014

HBM

Tableaux statistiques analytiques sur le niveau des loyers dans le canton de Genève

Tableau 1.0. 4

-----										
:	:	:	:	:	:	:	:	:	:	
:	: HBM									
:	: Immeubles construits entre 1996 et 2000									
:	: Nombre (entier) de pièces égal à 4									
:	:	:	:	:	:	:	:	:	:	
:		Nb obs.	Moyenne	Écart-type	CV en %	D1	Q1	Médiane	Q3	D9
:	Loyer mensuel par pièce, en francs	311	276	43	15,42	224	261	280	296	324
:	:	:	:	:	:	:	:	:	:	:
:	Reconstitution des loyers	4.00 pièces	1 105			895	1 045	1 118	1 184	1 296
:		4.50 pièces	1 243			1 007	1 176	1 258	1 332	1 458
:	:	:	:	:	:	:	:	:	:	:
-----										
:	:	:	:	:	:	:	:	:	:	
:	: HBM									
:	: Immeubles construits entre 1996 et 2000									
:	: Nombre (entier) de pièces égal à 4									
:	: Situés en dehors de la ville de Genève									
:	:	:	:	:	:	:	:	:	:	
:		Nb obs.	Moyenne	Écart-type	CV en %	D1	Q1	Médiane	Q3	D9
:	Loyer mensuel par pièce, en francs	230	289	31	10,60	264	275	286	302	333
:	:	:	:	:	:	:	:	:	:	:
:	Reconstitution des loyers	4.00 pièces	1 158			1 055	1 098	1 144	1 209	1 331
:		4.50 pièces	1 303			1 186	1 235	1 286	1 360	1 497
:	:	:	:	:	:	:	:	:	:	:
-----										
:	:	:	:	:	:	:	:	:	:	
:	: HBM									
:	: Immeubles construits entre 1996 et 2000									
:	: Nombre (entier) de pièces égal à 4									
:	: Situés en ville de Genève									
:	:	:	:	:	:	:	:	:	:	
:		Nb obs.	Moyenne	Écart-type	CV en %	D1	Q1	Médiane	Q3	D9
:	Loyer mensuel par pièce, en francs	81	238	49	20,37	201	223	251	263	278
:	:	:	:	:	:	:	:	:	:	:
:	Reconstitution des loyers	4.00 pièces	954			802	890	1 004	1 050	1 112
:		4.50 pièces	1 073			902	1 001	1 130	1 181	1 251
:	:	:	:	:	:	:	:	:	:	:
-----										



Statistique cantonale des loyers de mai 2014

HBM

Tableaux statistiques analytiques sur le niveau des loyers dans le canton de Genève

Tableau 1.0. 4

-----										
:	:	:	:	:	:	:	:	:	:	
:	HBM	:	:	:	:	:	:	:	:	
:	Immeubles construits entre 1996 et 2000	:	:	:	:	:	:	:	:	
:	Nombre (entier) de pièces égal à 5	:	:	:	:	:	:	:	:	
:	:	:	:	:	:	:	:	:	:	
:		Nb obs.	Moyenne	Écart-type	CV en %	D1	Q1	Médiane	Q3	D9
:	Loyer mensuel par pièce, en francs	247	259	35	13,52	219	233	257	277	308
:	:	:	:	:	:	:	:	:	:	:
:	Reconstitution des loyers									
:	5.00 pièces		1 294			1 093	1 164	1 287	1 387	1 541
:	5.50 pièces		1 423			1 202	1 280	1 416	1 526	1 695
:	:	:	:	:	:	:	:	:	:	:
-----										
:	:	:	:	:	:	:	:	:	:	
:	HBM	:	:	:	:	:	:	:	:	
:	Immeubles construits entre 1996 et 2000	:	:	:	:	:	:	:	:	
:	Nombre (entier) de pièces égal à 5	:	:	:	:	:	:	:	:	
:	Situés en dehors de la ville de Genève	:	:	:	:	:	:	:	:	
:	:	:	:	:	:	:	:	:	:	
:		Nb obs.	Moyenne	Écart-type	CV en %	D1	Q1	Médiane	Q3	D9
:	Loyer mensuel par pièce, en francs	138	271	33	12,30	232	256	269	284	321
:	:	:	:	:	:	:	:	:	:	:
:	Reconstitution des loyers									
:	5.00 pièces		1 357			1 160	1 279	1 343	1 422	1 603
:	5.50 pièces		1 493			1 276	1 407	1 477	1 564	1 763
:	:	:	:	:	:	:	:	:	:	:
-----										
:	:	:	:	:	:	:	:	:	:	
:	HBM	:	:	:	:	:	:	:	:	
:	Immeubles construits entre 1996 et 2000	:	:	:	:	:	:	:	:	
:	Nombre (entier) de pièces égal à 5	:	:	:	:	:	:	:	:	
:	Situés en ville de Genève	:	:	:	:	:	:	:	:	
:	:	:	:	:	:	:	:	:	:	
:		Nb obs.	Moyenne	Écart-type	CV en %	D1	Q1	Médiane	Q3	D9
:	Loyer mensuel par pièce, en francs	109	243	30	12,37	209	223	236	262	290
:	:	:	:	:	:	:	:	:	:	:
:	Reconstitution des loyers									
:	5.00 pièces		1 214			1 044	1 117	1 181	1 308	1 448
:	5.50 pièces		1 335			1 148	1 229	1 299	1 439	1 593
:	:	:	:	:	:	:	:	:	:	:
-----										

Statistique cantonale des loyers de mai 2014

HBM

Tableaux statistiques analytiques sur le niveau des loyers dans le canton de Genève

Tableau 1.0. 4

-----										
:	:	:	:	:	:	:	:	:	:	
:	: HBM									:
:	: Immeubles construits entre 1996 et 2000									:
:	: Nombre (entier) de pièces égal à 6									:
:	:	:	:	:	:	:	:	:	:	
:		Nb obs.	Moyenne	Écart-type	CV en %	D1	Q1	Médiane	Q3	D9
:	Loyer mensuel par pièce, en francs	84	260	26	10,02	235	241	259	274	285
:	:	:	:	:	:	:	:	:	:	:
:	Reconstitution des loyers	6.00 pièces	1 560			1 407	1 449	1 554	1 643	1 707
:		6.50 pièces	1 690			1 524	1 569	1 684	1 780	1 849
:	:	:	:	:	:	:	:	:	:	:
-----										
:	:	:	:	:	:	:	:	:	:	
:	: HBM									:
:	: Immeubles construits entre 1996 et 2000									:
:	: Nombre (entier) de pièces égal à 6									:
:	: Situés en dehors de la ville de Genève									:
:	:	:	:	:	:	:	:	:	:	
:		Nb obs.	Moyenne	Écart-type	CV en %	D1	Q1	Médiane	Q3	D9
:	Loyer mensuel par pièce, en francs	55	265	26	9,73	239	246	265	276	303
:	:	:	:	:	:	:	:	:	:	:
:	Reconstitution des loyers	6.00 pièces	1 589			1 436	1 475	1 589	1 654	1 819
:		6.50 pièces	1 721			1 556	1 598	1 721	1 792	1 971
:	:	:	:	:	:	:	:	:	:	:
-----										
:	:	:	:	:	:	:	:	:	:	
:	: HBM									:
:	: Immeubles construits entre 1996 et 2000									:
:	: Nombre (entier) de pièces égal à 6									:
:	: Situés en ville de Genève									:
:	:	:	:	:	:	:	:	:	:	
:		Nb obs.	Moyenne	Écart-type	CV en %	D1	Q1	Médiane	Q3	D9
:	Loyer mensuel par pièce, en francs	29	251	24	9,61	214	235	249	264	285
:	:	:	:	:	:	:	:	:	:	:
:	Reconstitution des loyers	6.00 pièces	1 506			1 282	1 407	1 495	1 584	1 707
:		6.50 pièces	1 631			1 389	1 524	1 620	1 716	1 849
:	:	:	:	:	:	:	:	:	:	:
-----										

Statistique cantonale des loyers de mai 2014

HBM

Tableaux statistiques analytiques sur le niveau des loyers dans le canton de Genève

Tableau 1.0. 4

-----										
:	:	:	:	:	:	:	:	:	:	
:	HBM	:	:	:	:	:	:	:	:	
:	Immeubles construits après 2000	:	:	:	:	:	:	:	:	
:	Nombre (entier) de pièces égal à 2	:	:	:	:	:	:	:	:	
:	:	:	:	:	:	:	:	:	:	
:		Nb obs.	Moyenne	Écart-type	CV en %	D1	Q1	Médiane	Q3	D9
:	Loyer mensuel par pièce, en francs	55	291	75	25,86	190	232	288	321	425
:	:	:	:	:	:	:	:	:	:	:
:	Reconstitution des loyers	2.00 pièces	581			379	463	575	642	850
:	:	2.50 pièces	726			474	579	719	803	1 063
-----										
:	:	:	:	:	:	:	:	:	:	
:	HBM	:	:	:	:	:	:	:	:	
:	Immeubles construits après 2000	:	:	:	:	:	:	:	:	
:	Nombre (entier) de pièces égal à 3	:	:	:	:	:	:	:	:	
:	:	:	:	:	:	:	:	:	:	
:		Nb obs.	Moyenne	Écart-type	CV en %	D1	Q1	Médiane	Q3	D9
:	Loyer mensuel par pièce, en francs	236	289	77	26,85	224	253	271	295	377
:	:	:	:	:	:	:	:	:	:	:
:	Reconstitution des loyers	3.00 pièces	866			673	758	812	884	1 130
:	:	3.50 pièces	1 010			785	884	947	1 031	1 318
-----										
:	:	:	:	:	:	:	:	:	:	
:	HBM	:	:	:	:	:	:	:	:	
:	Immeubles construits après 2000	:	:	:	:	:	:	:	:	
:	Nombre (entier) de pièces égal à 3	:	:	:	:	:	:	:	:	
:	Situés en dehors de la ville de Genève	:	:	:	:	:	:	:	:	
:	:	:	:	:	:	:	:	:	:	
:		Nb obs.	Moyenne	Écart-type	CV en %	D1	Q1	Médiane	Q3	D9
:	Loyer mensuel par pièce, en francs	68	296	112	37,87	184	231	268	312	522
:	:	:	:	:	:	:	:	:	:	:
:	Reconstitution des loyers	3.00 pièces	889			552	692	803	937	1 565
:	:	3.50 pièces	1 037			644	807	937	1 093	1 826
-----										
:	:	:	:	:	:	:	:	:	:	
:	HBM	:	:	:	:	:	:	:	:	
:	Immeubles construits après 2000	:	:	:	:	:	:	:	:	
:	Nombre (entier) de pièces égal à 3	:	:	:	:	:	:	:	:	
:	Situés en ville de Genève	:	:	:	:	:	:	:	:	
:	:	:	:	:	:	:	:	:	:	
:		Nb obs.	Moyenne	Écart-type	CV en %	D1	Q1	Médiane	Q3	D9
:	Loyer mensuel par pièce, en francs	168	285	57	20,14	240	256	271	292	353
:	:	:	:	:	:	:	:	:	:	:
:	Reconstitution des loyers	3.00 pièces	856			719	768	813	875	1 060
:	:	3.50 pièces	999			839	896	948	1 020	1 237
-----										

Statistique cantonale des loyers de mai 2014

HBM

Tableaux statistiques analytiques sur le niveau des loyers dans le canton de Genève

Tableau 1.0. 4

-----										
:	:	:	:	:	:	:	:	:	:	
:	: HBM									
:	: Immeubles construits après 2000									
:	: Nombre (entier) de pièces égal à 4									
:	:	:	:	:	:	:	:	:	:	
:		Nb obs.	Moyenne	Écart-type	CV en %	D1	Q1	Médiane	Q3	D9
:	Loyer mensuel par pièce, en francs	352	272	52	19,20	229	246	261	283	327
:	:	:	:	:	:	:	:	:	:	:
:	Reconstitution des loyers	4.00 pièces	1 086			916	984	1 046	1 133	1 307
:		4.50 pièces	1 222			1 031	1 107	1 176	1 274	1 470
:	:	:	:	:	:	:	:	:	:	:
-----										
:	:	:	:	:	:	:	:	:	:	
:	: HBM									
:	: Immeubles construits après 2000									
:	: Nombre (entier) de pièces égal à 4									
:	: Situés en dehors de la ville de Genève									
:	:	:	:	:	:	:	:	:	:	
:		Nb obs.	Moyenne	Écart-type	CV en %	D1	Q1	Médiane	Q3	D9
:	Loyer mensuel par pièce, en francs	157	274	58	21,07	207	248	261	306	328
:	:	:	:	:	:	:	:	:	:	:
:	Reconstitution des loyers	4.00 pièces	1 097			829	992	1 045	1 223	1 313
:		4.50 pièces	1 234			933	1 116	1 176	1 376	1 477
:	:	:	:	:	:	:	:	:	:	:
-----										
:	:	:	:	:	:	:	:	:	:	
:	: HBM									
:	: Immeubles construits après 2000									
:	: Nombre (entier) de pièces égal à 4									
:	: Situés en ville de Genève									
:	:	:	:	:	:	:	:	:	:	
:		Nb obs.	Moyenne	Écart-type	CV en %	D1	Q1	Médiane	Q3	D9
:	Loyer mensuel par pièce, en francs	195	269	47	17,44	233	246	262	280	296
:	:	:	:	:	:	:	:	:	:	:
:	Reconstitution des loyers	4.00 pièces	1 078			933	982	1 047	1 119	1 182
:		4.50 pièces	1 212			1 050	1 105	1 178	1 259	1 330
:	:	:	:	:	:	:	:	:	:	:
-----										

Statistique cantonale des loyers de mai 2014

HBM

Tableaux statistiques analytiques sur le niveau des loyers dans le canton de Genève

Tableau 1.0. 4

-----										
:	:	:	:	:	:	:	:	:	:	:
:	HBM	:	:	:	:	:	:	:	:	:
:	Immeubles construits après 2000	:	:	:	:	:	:	:	:	:
:	Nombre (entier) de pièces égal à 5	:	:	:	:	:	:	:	:	:
:	:	:	:	:	:	:	:	:	:	:
:		Nb obs.	Moyenne	Écart-type	CV en %	D1	Q1	Médiane	Q3	D9
:	Loyer mensuel par pièce, en francs	344	263	43	16,29	227	242	259	275	309
:	:	:	:	:	:	:	:	:	:	:
:	Reconstitution des loyers	5.00 pièces	1 315			1 133	1 212	1 296	1 377	1 544
:		5.50 pièces	1 447			1 246	1 333	1 425	1 515	1 698
:	:	:	:	:	:	:	:	:	:	:
-----										
:	:	:	:	:	:	:	:	:	:	:
:	HBM	:	:	:	:	:	:	:	:	:
:	Immeubles construits après 2000	:	:	:	:	:	:	:	:	:
:	Nombre (entier) de pièces égal à 5	:	:	:	:	:	:	:	:	:
:	Situés en dehors de la ville de Genève	:	:	:	:	:	:	:	:	:
:	:	:	:	:	:	:	:	:	:	:
:		Nb obs.	Moyenne	Écart-type	CV en %	D1	Q1	Médiane	Q3	D9
:	Loyer mensuel par pièce, en francs	172	253	34	13,46	227	242	252	266	285
:	:	:	:	:	:	:	:	:	:	:
:	Reconstitution des loyers	5.00 pièces	1 267			1 133	1 209	1 260	1 332	1 426
:		5.50 pièces	1 393			1 246	1 330	1 385	1 465	1 569
:	:	:	:	:	:	:	:	:	:	:
-----										
:	:	:	:	:	:	:	:	:	:	:
:	HBM	:	:	:	:	:	:	:	:	:
:	Immeubles construits après 2000	:	:	:	:	:	:	:	:	:
:	Nombre (entier) de pièces égal à 5	:	:	:	:	:	:	:	:	:
:	Situés en ville de Genève	:	:	:	:	:	:	:	:	:
:	:	:	:	:	:	:	:	:	:	:
:		Nb obs.	Moyenne	Écart-type	CV en %	D1	Q1	Médiane	Q3	D9
:	Loyer mensuel par pièce, en francs	172	273	48	17,66	227	247	267	282	318
:	:	:	:	:	:	:	:	:	:	:
:	Reconstitution des loyers	5.00 pièces	1 364			1 137	1 236	1 334	1 410	1 591
:		5.50 pièces	1 500			1 251	1 360	1 467	1 550	1 750
:	:	:	:	:	:	:	:	:	:	:
-----										

Statistique cantonale des loyers de mai 2014

HBM

Tableaux statistiques analytiques sur le niveau des loyers dans le canton de Genève

Tableau 1.0. 4

-----										
:	:	:	:	:	:	:	:	:	:	
:	HBM	:	:	:	:	:	:	:	:	
:	Immeubles construits après 2000	:	:	:	:	:	:	:	:	
:	Nombre (entier) de pièces égal à 6	:	:	:	:	:	:	:	:	
:	:	:	:	:	:	:	:	:	:	
:		Nb obs.	Moyenne	Écart-type	CV en %	D1	Q1	Médiane	Q3	D9
:	Loyer mensuel par pièce, en francs	126	252	38	15,17	220	235	254	263	279
:	:	:	:	:	:	:	:	:	:	:
:	Reconstitution des loyers	6.00 pièces	1 511			1 319	1 410	1 521	1 579	1 672
:		6.50 pièces	1 637			1 429	1 528	1 648	1 711	1 811
:	:	:	:	:	:	:	:	:	:	:
-----										
:	:	:	:	:	:	:	:	:	:	
:	HBM	:	:	:	:	:	:	:	:	
:	Immeubles construits après 2000	:	:	:	:	:	:	:	:	
:	Nombre (entier) de pièces égal à 6	:	:	:	:	:	:	:	:	
:	Situés en dehors de la ville de Genève	:	:	:	:	:	:	:	:	
:	:	:	:	:	:	:	:	:	:	
:		Nb obs.	Moyenne	Écart-type	CV en %	D1	Q1	Médiane	Q3	D9
:	Loyer mensuel par pièce, en francs	53	255	42	16,50	185	251	259	270	295
:	:	:	:	:	:	:	:	:	:	:
:	Reconstitution des loyers	6.00 pièces	1 533			1 108	1 504	1 551	1 619	1 767
:		6.50 pièces	1 660			1 200	1 629	1 680	1 754	1 914
:	:	:	:	:	:	:	:	:	:	:
-----										
:	:	:	:	:	:	:	:	:	:	
:	HBM	:	:	:	:	:	:	:	:	
:	Immeubles construits après 2000	:	:	:	:	:	:	:	:	
:	Nombre (entier) de pièces égal à 6	:	:	:	:	:	:	:	:	
:	Situés en ville de Genève	:	:	:	:	:	:	:	:	
:	:	:	:	:	:	:	:	:	:	
:		Nb obs.	Moyenne	Écart-type	CV en %	D1	Q1	Médiane	Q3	D9
:	Loyer mensuel par pièce, en francs	73	249	35	13,98	222	229	245	261	272
:	:	:	:	:	:	:	:	:	:	:
:	Reconstitution des loyers	6.00 pièces	1 495			1 333	1 375	1 468	1 566	1 633
:		6.50 pièces	1 620			1 444	1 490	1 590	1 697	1 769
:	:	:	:	:	:	:	:	:	:	:
-----										



Statistique cantonale des loyers de mai 2014

HLM

Tableaux statistiques analytiques sur le niveau des loyers dans le canton de Genève

Tableau 1.0. 5

-----										
:	:	:	:	:	:	:	:	:	:	:
:	: HLM									:
:	: Immeubles construits entre 1991 et 1995									:
:	: Nombre (entier) de pièces égal à 2									:
:	:	:	:	:	:	:	:	:	:	:
:		Nb obs.	Moyenne	Écart-type	CV en %	D1	Q1	Médiane	Q3	D9
:	Loyer mensuel par pièce, en francs	178	356	86	24,25	279	297	345	378	436
:	:	:	:	:	:	:	:	:	:	:
:	Reconstitution des loyers	2.00 pièces	711			558	594	689	755	872
:		2.50 pièces	889			697	743	861	944	1 090
:	:	:	:	:	:	:	:	:	:	:
-----										
:	:	:	:	:	:	:	:	:	:	:
:	: HLM									:
:	: Immeubles construits entre 1991 et 1995									:
:	: Nombre (entier) de pièces égal à 2									:
:	: Situés en dehors de la ville de Genève									:
:	:	:	:	:	:	:	:	:	:	:
:		Nb obs.	Moyenne	Écart-type	CV en %	D1	Q1	Médiane	Q3	D9
:	Loyer mensuel par pièce, en francs	131	346	78	22,45	280	297	345	365	404
:	:	:	:	:	:	:	:	:	:	:
:	Reconstitution des loyers	2.00 pièces	692			559	593	689	729	807
:		2.50 pièces	865			699	741	861	911	1 009
:	:	:	:	:	:	:	:	:	:	:
-----										
:	:	:	:	:	:	:	:	:	:	:
:	: HLM									:
:	: Immeubles construits entre 1991 et 1995									:
:	: Nombre (entier) de pièces égal à 2									:
:	: Situés en ville de Genève									:
:	:	:	:	:	:	:	:	:	:	:
:		Nb obs.	Moyenne	Écart-type	CV en %	D1	Q1	Médiane	Q3	D9
:	Loyer mensuel par pièce, en francs	47	382	102	26,74	275	308	340	436	545
:	:	:	:	:	:	:	:	:	:	:
:	Reconstitution des loyers	2.00 pièces	763			550	615	679	872	1 090
:		2.50 pièces	954			688	769	849	1 090	1 363
:	:	:	:	:	:	:	:	:	:	:
-----										



Statistique cantonale des loyers de mai 2014

HLM

Tableaux statistiques analytiques sur le niveau des loyers dans le canton de Genève

Tableau 1.0. 5

-----										
:	:	:	:	:	:	:	:	:	:	
:	: HLM									
:	: Immeubles construits entre 1991 et 1995									
:	: Nombre (entier) de pièces égal à 3									
:	:	:	:	:	:	:	:	:	:	
:		Nb obs.	Moyenne	Écart-type	CV en %	D1	Q1	Médiane	Q3	D9
:	Loyer mensuel par pièce, en francs	410	376	79	20,92	284	318	358	428	493
:	:	:	:	:	:	:	:	:	:	:
:	Reconstitution des loyers	3.00 pièces	1 127			853	953	1 075	1 284	1 480
:		3.50 pièces	1 315			995	1 112	1 254	1 498	1 727
:	:	:	:	:	:	:	:	:	:	:
-----										
:	:	:	:	:	:	:	:	:	:	
:	: HLM									
:	: Immeubles construits entre 1991 et 1995									
:	: Nombre (entier) de pièces égal à 3									
:	: Situés en dehors de la ville de Genève									
:	:	:	:	:	:	:	:	:	:	
:		Nb obs.	Moyenne	Écart-type	CV en %	D1	Q1	Médiane	Q3	D9
:	Loyer mensuel par pièce, en francs	283	366	76	20,80	280	305	350	415	476
:	:	:	:	:	:	:	:	:	:	:
:	Reconstitution des loyers	3.00 pièces	1 099			840	915	1 049	1 246	1 427
:		3.50 pièces	1 283			980	1 068	1 224	1 454	1 665
:	:	:	:	:	:	:	:	:	:	:
-----										
:	:	:	:	:	:	:	:	:	:	
:	: HLM									
:	: Immeubles construits entre 1991 et 1995									
:	: Nombre (entier) de pièces égal à 3									
:	: Situés en ville de Genève									
:	:	:	:	:	:	:	:	:	:	
:		Nb obs.	Moyenne	Écart-type	CV en %	D1	Q1	Médiane	Q3	D9
:	Loyer mensuel par pièce, en francs	127	396	80	20,18	308	327	373	464	511
:	:	:	:	:	:	:	:	:	:	:
:	Reconstitution des loyers	3.00 pièces	1 188			924	981	1 118	1 392	1 533
:		3.50 pièces	1 386			1 078	1 145	1 304	1 624	1 789
:	:	:	:	:	:	:	:	:	:	:
-----										

Statistique cantonale des loyers de mai 2014

HLM

Tableaux statistiques analytiques sur le niveau des loyers dans le canton de Genève

Tableau 1.0. 5

-----										
:	:	:	:	:	:	:	:	:	:	:
:	HLM	:	:	:	:	:	:	:	:	:
:	Immeubles construits entre 1991 et 1995	:	:	:	:	:	:	:	:	:
:	Nombre (entier) de pièces égal à 4	:	:	:	:	:	:	:	:	:
:	:	:	:	:	:	:	:	:	:	:
:		Nb obs.	Moyenne	Écart-type	CV en %	D1	Q1	Médiane	Q3	D9
:	Loyer mensuel par pièce, en francs	851	364	81	22,20	281	299	337	424	478
:	:	:	:	:	:	:	:	:	:	:
:	Reconstitution des loyers	4.00 pièces	1 457			1 123	1 194	1 349	1 695	1 911
:		4.50 pièces	1 639			1 263	1 343	1 518	1 906	2 150
:	:	:	:	:	:	:	:	:	:	:
-----										
:	:	:	:	:	:	:	:	:	:	:
:	HLM	:	:	:	:	:	:	:	:	:
:	Immeubles construits entre 1991 et 1995	:	:	:	:	:	:	:	:	:
:	Nombre (entier) de pièces égal à 4	:	:	:	:	:	:	:	:	:
:	Situés en dehors de la ville de Genève	:	:	:	:	:	:	:	:	:
:	:	:	:	:	:	:	:	:	:	:
:		Nb obs.	Moyenne	Écart-type	CV en %	D1	Q1	Médiane	Q3	D9
:	Loyer mensuel par pièce, en francs	624	349	73	20,95	278	292	327	396	453
:	:	:	:	:	:	:	:	:	:	:
:	Reconstitution des loyers	4.00 pièces	1 397			1 110	1 169	1 307	1 586	1 811
:		4.50 pièces	1 571			1 249	1 315	1 470	1 784	2 037
:	:	:	:	:	:	:	:	:	:	:
-----										
:	:	:	:	:	:	:	:	:	:	:
:	HLM	:	:	:	:	:	:	:	:	:
:	Immeubles construits entre 1991 et 1995	:	:	:	:	:	:	:	:	:
:	Nombre (entier) de pièces égal à 4	:	:	:	:	:	:	:	:	:
:	Situés en ville de Genève	:	:	:	:	:	:	:	:	:
:	:	:	:	:	:	:	:	:	:	:
:		Nb obs.	Moyenne	Écart-type	CV en %	D1	Q1	Médiane	Q3	D9
:	Loyer mensuel par pièce, en francs	227	405	86	21,31	297	329	424	475	512
:	:	:	:	:	:	:	:	:	:	:
:	Reconstitution des loyers	4.00 pièces	1 621			1 189	1 316	1 697	1 901	2 049
:		4.50 pièces	1 824			1 338	1 481	1 909	2 139	2 305
:	:	:	:	:	:	:	:	:	:	:
-----										

Statistique cantonale des loyers de mai 2014

HLM

Tableaux statistiques analytiques sur le niveau des loyers dans le canton de Genève

Tableau 1.0. 5

-----										
:	:	:	:	:	:	:	:	:	:	
:	HLM	:	:	:	:	:	:	:	:	
:	Immeubles construits entre 1991 et 1995	:	:	:	:	:	:	:	:	
:	Nombre (entier) de pièces égal à 5	:	:	:	:	:	:	:	:	
:	:	:	:	:	:	:	:	:	:	
:		Nb obs.	Moyenne	Écart-type	CV en %	D1	Q1	Médiane	Q3	D9
:	Loyer mensuel par pièce, en francs	636	363	78	21,62	272	300	360	412	472
:	:	:	:	:	:	:	:	:	:	:
:	Reconstitution des loyers	5.00 pièces	1 814			1 361	1 501	1 798	2 059	2 360
:		5.50 pièces	1 996			1 497	1 651	1 977	2 265	2 596
:	-----									
:	:	:	:	:	:	:	:	:	:	
:	HLM	:	:	:	:	:	:	:	:	
:	Immeubles construits entre 1991 et 1995	:	:	:	:	:	:	:	:	
:	Nombre (entier) de pièces égal à 5	:	:	:	:	:	:	:	:	
:	Situés en dehors de la ville de Genève	:	:	:	:	:	:	:	:	
:	:	:	:	:	:	:	:	:	:	
:		Nb obs.	Moyenne	Écart-type	CV en %	D1	Q1	Médiane	Q3	D9
:	Loyer mensuel par pièce, en francs	396	349	78	22,27	269	293	339	380	461
:	:	:	:	:	:	:	:	:	:	:
:	Reconstitution des loyers	5.00 pièces	1 747			1 346	1 465	1 697	1 901	2 305
:		5.50 pièces	1 922			1 481	1 612	1 867	2 091	2 536
:	-----									
:	:	:	:	:	:	:	:	:	:	
:	HLM	:	:	:	:	:	:	:	:	
:	Immeubles construits entre 1991 et 1995	:	:	:	:	:	:	:	:	
:	Nombre (entier) de pièces égal à 5	:	:	:	:	:	:	:	:	
:	Situés en ville de Genève	:	:	:	:	:	:	:	:	
:	:	:	:	:	:	:	:	:	:	
:		Nb obs.	Moyenne	Écart-type	CV en %	D1	Q1	Médiane	Q3	D9
:	Loyer mensuel par pièce, en francs	240	385	74	19,31	280	314	402	443	480
:	:	:	:	:	:	:	:	:	:	:
:	Reconstitution des loyers	5.00 pièces	1 925			1 399	1 570	2 012	2 216	2 402
:		5.50 pièces	2 118			1 539	1 727	2 213	2 437	2 642
:	-----									
:	:	:	:	:	:	:	:	:	:	
:	HLM	:	:	:	:	:	:	:	:	
:	Immeubles construits entre 1991 et 1995	:	:	:	:	:	:	:	:	
:	Nombre (entier) de pièces égal à 6	:	:	:	:	:	:	:	:	
:	:	:	:	:	:	:	:	:	:	
:		Nb obs.	Moyenne	Écart-type	CV en %	D1	Q1	Médiane	Q3	D9
:	Loyer mensuel par pièce, en francs	35	373	69	18,57	288	311	343	443	467
:	:	:	:	:	:	:	:	:	:	:
:	Reconstitution des loyers	6.00 pièces	2 241			1 727	1 867	2 058	2 659	2 802
:		6.50 pièces	2 427			1 871	2 023	2 230	2 881	3 036
:	-----									

Statistique cantonale des loyers de mai 2014

HLM

Tableaux statistiques analytiques sur le niveau des loyers dans le canton de Genève

Tableau 1.0. 5

-----											
:											:
:	HLM										:
:	Immeubles construits entre 1996 et 2000										:
:	Nombre (entier) de pièces égal à 2										:
:											:
:		Nb obs.	Moyenne	Écart-type	CV en %	D1	Q1	Médiane	Q3	D9	:
:	Loyer mensuel par pièce, en francs	60	436	110	25,31	283	342	463	516	552	:
:											:
:	Reconstitution des loyers	2.00 pièces	871			566	684	927	1 033	1 104	:
:		2.50 pièces	1 089			708	855	1 159	1 291	1 379	:
-----											
:											:
:	HLM										:
:	Immeubles construits entre 1996 et 2000										:
:	Nombre (entier) de pièces égal à 3										:
:											:
:		Nb obs.	Moyenne	Écart-type	CV en %	D1	Q1	Médiane	Q3	D9	:
:	Loyer mensuel par pièce, en francs	457	379	101	26,69	288	315	345	422	517	:
:											:
:	Reconstitution des loyers	3.00 pièces	1 136			864	945	1 035	1 266	1 551	:
:		3.50 pièces	1 325			1 008	1 103	1 208	1 477	1 810	:
-----											
:											:
:	HLM										:
:	Immeubles construits entre 1996 et 2000										:
:	Nombre (entier) de pièces égal à 3										:
:	Situés en dehors de la ville de Genève										:
:											:
:		Nb obs.	Moyenne	Écart-type	CV en %	D1	Q1	Médiane	Q3	D9	:
:	Loyer mensuel par pièce, en francs	287	368	79	21,44	292	318	343	399	488	:
:											:
:	Reconstitution des loyers	3.00 pièces	1 105			876	953	1 030	1 196	1 464	:
:		3.50 pièces	1 289			1 022	1 112	1 202	1 395	1 708	:
-----											
:											:
:	HLM										:
:	Immeubles construits entre 1996 et 2000										:
:	Nombre (entier) de pièces égal à 3										:
:	Situés en ville de Genève										:
:											:
:		Nb obs.	Moyenne	Écart-type	CV en %	D1	Q1	Médiane	Q3	D9	:
:	Loyer mensuel par pièce, en francs	170	396	128	32,37	279	303	348	486	617	:
:											:
:	Reconstitution des loyers	3.00 pièces	1 188			838	909	1 045	1 458	1 852	:
:		3.50 pièces	1 386			977	1 061	1 220	1 701	2 161	:
-----											

Statistique cantonale des loyers de mai 2014

HLM

Tableaux statistiques analytiques sur le niveau des loyers dans le canton de Genève

Tableau 1.0. 5

-----										
:	:	:	:	:	:	:	:	:	:	
:	: HLM									
:	: Immeubles construits entre 1996 et 2000									
:	: Nombre (entier) de pièces égal à 4									
:	:	:	:	:	:	:	:	:	:	
:		Nb obs.	Moyenne	Écart-type	CV en %	D1	Q1	Médiane	Q3	D9
:	Loyer mensuel par pièce, en francs	1239	365	75	20,49	287	307	340	434	473
:	:	:	:	:	:	:	:	:	:	:
:	Reconstitution des loyers	4.00 pièces	1 461			1 148	1 227	1 360	1 736	1 892
:		4.50 pièces	1 643			1 292	1 380	1 530	1 953	2 129
:	:	:	:	:	:	:	:	:	:	:
-----										
:	:	:	:	:	:	:	:	:	:	
:	: HLM									
:	: Immeubles construits entre 1996 et 2000									
:	: Nombre (entier) de pièces égal à 4									
:	: Situés en dehors de la ville de Genève									
:	:	:	:	:	:	:	:	:	:	
:		Nb obs.	Moyenne	Écart-type	CV en %	D1	Q1	Médiane	Q3	D9
:	Loyer mensuel par pièce, en francs	800	356	68	19,04	291	307	331	396	464
:	:	:	:	:	:	:	:	:	:	:
:	Reconstitution des loyers	4.00 pièces	1 424			1 162	1 226	1 325	1 583	1 857
:		4.50 pièces	1 603			1 307	1 379	1 491	1 780	2 089
:	:	:	:	:	:	:	:	:	:	:
-----										
:	:	:	:	:	:	:	:	:	:	
:	: HLM									
:	: Immeubles construits entre 1996 et 2000									
:	: Nombre (entier) de pièces égal à 4									
:	: Situés en ville de Genève									
:	:	:	:	:	:	:	:	:	:	
:		Nb obs.	Moyenne	Écart-type	CV en %	D1	Q1	Médiane	Q3	D9
:	Loyer mensuel par pièce, en francs	439	382	84	21,93	283	309	360	454	480
:	:	:	:	:	:	:	:	:	:	:
:	Reconstitution des loyers	4.00 pièces	1 527			1 131	1 237	1 440	1 816	1 921
:		4.50 pièces	1 718			1 272	1 392	1 620	2 043	2 161
:	:	:	:	:	:	:	:	:	:	:
-----										

Statistique cantonale des loyers de mai 2014

HLM

Tableaux statistiques analytiques sur le niveau des loyers dans le canton de Genève

Tableau 1.0. 5

-----										
:	:	:	:	:	:	:	:	:	:	
:	: HLM									
:	: Immeubles construits entre 1996 et 2000									
:	: Nombre (entier) de pièces égal à 5									
:	:	:	:	:	:	:	:	:	:	
:		Nb obs.	Moyenne	Écart-type	CV en %	D1	Q1	Médiane	Q3	D9
:	Loyer mensuel par pièce, en francs	908	345	67	19,42	278	294	329	382	453
:	:	:	:	:	:	:	:	:	:	:
:	Reconstitution des loyers	5.00 pièces	1 724			1 388	1 469	1 643	1 908	2 266
:		5.50 pièces	1 897			1 527	1 615	1 807	2 099	2 493
:	:	:	:	:	:	:	:	:	:	:
-----										
:	:	:	:	:	:	:	:	:	:	
:	: HLM									
:	: Immeubles construits entre 1996 et 2000									
:	: Nombre (entier) de pièces égal à 5									
:	: Situés en dehors de la ville de Genève									
:	:	:	:	:	:	:	:	:	:	
:		Nb obs.	Moyenne	Écart-type	CV en %	D1	Q1	Médiane	Q3	D9
:	Loyer mensuel par pièce, en francs	552	338	60	17,61	279	297	328	360	434
:	:	:	:	:	:	:	:	:	:	:
:	Reconstitution des loyers	5.00 pièces	1 692			1 393	1 483	1 642	1 800	2 170
:		5.50 pièces	1 861			1 532	1 631	1 806	1 980	2 387
:	:	:	:	:	:	:	:	:	:	:
-----										
:	:	:	:	:	:	:	:	:	:	
:	: HLM									
:	: Immeubles construits entre 1996 et 2000									
:	: Nombre (entier) de pièces égal à 5									
:	: Situés en ville de Genève									
:	:	:	:	:	:	:	:	:	:	
:		Nb obs.	Moyenne	Écart-type	CV en %	D1	Q1	Médiane	Q3	D9
:	Loyer mensuel par pièce, en francs	356	355	76	21,40	276	290	329	413	467
:	:	:	:	:	:	:	:	:	:	:
:	Reconstitution des loyers	5.00 pièces	1 774			1 382	1 452	1 643	2 065	2 336
:		5.50 pièces	1 951			1 520	1 597	1 807	2 271	2 570
:	:	:	:	:	:	:	:	:	:	:
-----										







Statistique cantonale des loyers de mai 2014

HLM

Tableaux statistiques analytiques sur le niveau des loyers dans le canton de Genève

Tableau 1.0. 5

-----										
:	:	:	:	:	:	:	:	:	:	
:	HLM	:	:	:	:	:	:	:	:	
:	Immeubles construits après 2000	:	:	:	:	:	:	:	:	
:	Nombre (entier) de pièces égal à 4	:	:	:	:	:	:	:	:	
:	:	:	:	:	:	:	:	:	:	
:		Nb obs.	Moyenne	Écart-type	CV en %	D1	Q1	Médiane	Q3	D9
:	Loyer mensuel par pièce, en francs	537	324	40	12,45	275	294	324	348	372
:	:	:	:	:	:	:	:	:	:	:
:	Reconstitution des loyers	4.00 pièces	1 294			1 098	1 176	1 295	1 392	1 489
:		4.50 pièces	1 456			1 235	1 323	1 457	1 566	1 675
:	:	:	:	:	:	:	:	:	:	:
-----										
:	:	:	:	:	:	:	:	:	:	
:	HLM	:	:	:	:	:	:	:	:	
:	Immeubles construits après 2000	:	:	:	:	:	:	:	:	
:	Nombre (entier) de pièces égal à 4	:	:	:	:	:	:	:	:	
:	Situés en dehors de la ville de Genève	:	:	:	:	:	:	:	:	
:	:	:	:	:	:	:	:	:	:	
:		Nb obs.	Moyenne	Écart-type	CV en %	D1	Q1	Médiane	Q3	D9
:	Loyer mensuel par pièce, en francs	413	329	38	11,68	281	302	327	355	376
:	:	:	:	:	:	:	:	:	:	:
:	Reconstitution des loyers	4.00 pièces	1 314			1 122	1 206	1 309	1 418	1 505
:		4.50 pièces	1 479			1 262	1 357	1 473	1 595	1 693
:	:	:	:	:	:	:	:	:	:	:
-----										
:	:	:	:	:	:	:	:	:	:	
:	HLM	:	:	:	:	:	:	:	:	
:	Immeubles construits après 2000	:	:	:	:	:	:	:	:	
:	Nombre (entier) de pièces égal à 4	:	:	:	:	:	:	:	:	
:	Situés en ville de Genève	:	:	:	:	:	:	:	:	
:	:	:	:	:	:	:	:	:	:	
:		Nb obs.	Moyenne	Écart-type	CV en %	D1	Q1	Médiane	Q3	D9
:	Loyer mensuel par pièce, en francs	124	307	42	13,70	259	280	302	336	360
:	:	:	:	:	:	:	:	:	:	:
:	Reconstitution des loyers	4.00 pièces	1 228			1 037	1 121	1 206	1 346	1 438
:		4.50 pièces	1 382			1 167	1 261	1 357	1 514	1 618
:	:	:	:	:	:	:	:	:	:	:
-----										

Statistique cantonale des loyers de mai 2014

HLM

Tableaux statistiques analytiques sur le niveau des loyers dans le canton de Genève

Tableau 1.0. 5

-----										
:	:	:	:	:	:	:	:	:	:	
:	HLM	:	:	:	:	:	:	:	:	
:	Immeubles construits après 2000	:	:	:	:	:	:	:	:	
:	Nombre (entier) de pièces égal à 5	:	:	:	:	:	:	:	:	
:	:	:	:	:	:	:	:	:	:	
:		Nb obs.	Moyenne	Écart-type	CV en %	D1	Q1	Médiane	Q3	D9
:	Loyer mensuel par pièce, en francs	561	318	41	12,80	273	289	313	340	360
:	:	:	:	:	:	:	:	:	:	:
:	Reconstitution des loyers	5.00 pièces	1 591			1 363	1 447	1 565	1 698	1 801
:		5.50 pièces	1 750			1 499	1 592	1 721	1 868	1 981
:	-----									
:	:	:	:	:	:	:	:	:	:	
:	HLM	:	:	:	:	:	:	:	:	
:	Immeubles construits après 2000	:	:	:	:	:	:	:	:	
:	Nombre (entier) de pièces égal à 5	:	:	:	:	:	:	:	:	
:	Situés en dehors de la ville de Genève	:	:	:	:	:	:	:	:	
:	:	:	:	:	:	:	:	:	:	
:		Nb obs.	Moyenne	Écart-type	CV en %	D1	Q1	Médiane	Q3	D9
:	Loyer mensuel par pièce, en francs	462	314	34	10,75	273	289	307	339	359
:	:	:	:	:	:	:	:	:	:	:
:	Reconstitution des loyers	5.00 pièces	1 572			1 363	1 445	1 537	1 694	1 796
:		5.50 pièces	1 729			1 499	1 590	1 690	1 863	1 976
:	-----									
:	:	:	:	:	:	:	:	:	:	
:	HLM	:	:	:	:	:	:	:	:	
:	Immeubles construits après 2000	:	:	:	:	:	:	:	:	
:	Nombre (entier) de pièces égal à 5	:	:	:	:	:	:	:	:	
:	Situés en ville de Genève	:	:	:	:	:	:	:	:	
:	:	:	:	:	:	:	:	:	:	
:		Nb obs.	Moyenne	Écart-type	CV en %	D1	Q1	Médiane	Q3	D9
:	Loyer mensuel par pièce, en francs	99	336	61	18,12	278	296	327	343	431
:	:	:	:	:	:	:	:	:	:	:
:	Reconstitution des loyers	5.00 pièces	1 678			1 388	1 478	1 635	1 717	2 155
:		5.50 pièces	1 846			1 527	1 626	1 799	1 889	2 371
:	-----									
:	:	:	:	:	:	:	:	:	:	
:	HLM	:	:	:	:	:	:	:	:	
:	Immeubles construits après 2000	:	:	:	:	:	:	:	:	
:	Nombre (entier) de pièces égal à 6	:	:	:	:	:	:	:	:	
:	:	:	:	:	:	:	:	:	:	
:		Nb obs.	Moyenne	Écart-type	CV en %	D1	Q1	Médiane	Q3	D9
:	Loyer mensuel par pièce, en francs	160	322	36	11,08	279	295	321	341	372
:	:	:	:	:	:	:	:	:	:	:
:	Reconstitution des loyers	6.00 pièces	1 931			1 672	1 771	1 926	2 048	2 233
:		6.50 pièces	2 092			1 811	1 918	2 086	2 218	2 419
:	-----									

Statistique cantonale des loyers de mai 2014

HM

Tableaux statistiques analytiques sur le niveau des loyers dans le canton de Genève

Tableau 1.0. 6

-----										
:	:	:	:	:	:	:	:	:	:	:
:	HM	:	:	:	:	:	:	:	:	:
:	Immeubles construits entre 1996 et 2000	:	:	:	:	:	:	:	:	:
:	Nombre (entier) de pièces égal à 3	:	:	:	:	:	:	:	:	:
:	:	:	:	:	:	:	:	:	:	:
:		Nb obs.	Moyenne	Écart-type	CV en %	D1	Q1	Médiane	Q3	D9
:	Loyer mensuel par pièce, en francs	42	411	83	20,23	276	375	419	457	544
:	:	:	:	:	:	:	:	:	:	:
:	Reconstitution des loyers	3.00 pièces	1 233			827	1 126	1 257	1 372	1 631
:		3.50 pièces	1 439			965	1 314	1 466	1 601	1 903
:	:	:	:	:	:	:	:	:	:	:
-----										
:	:	:	:	:	:	:	:	:	:	:
:	HM	:	:	:	:	:	:	:	:	:
:	Immeubles construits entre 1996 et 2000	:	:	:	:	:	:	:	:	:
:	Nombre (entier) de pièces égal à 4	:	:	:	:	:	:	:	:	:
:	:	:	:	:	:	:	:	:	:	:
:		Nb obs.	Moyenne	Écart-type	CV en %	D1	Q1	Médiane	Q3	D9
:	Loyer mensuel par pièce, en francs	86	381	51	13,36	310	336	392	418	434
:	:	:	:	:	:	:	:	:	:	:
:	Reconstitution des loyers	4.00 pièces	1 525			1 240	1 345	1 566	1 673	1 734
:		4.50 pièces	1 716			1 395	1 513	1 762	1 882	1 951
:	:	:	:	:	:	:	:	:	:	:
-----										
:	:	:	:	:	:	:	:	:	:	:
:	HM	:	:	:	:	:	:	:	:	:
:	Immeubles construits entre 1996 et 2000	:	:	:	:	:	:	:	:	:
:	Nombre (entier) de pièces égal à 5	:	:	:	:	:	:	:	:	:
:	:	:	:	:	:	:	:	:	:	:
:		Nb obs.	Moyenne	Écart-type	CV en %	D1	Q1	Médiane	Q3	D9
:	Loyer mensuel par pièce, en francs	83	335	53	15,84	279	299	322	381	412
:	:	:	:	:	:	:	:	:	:	:
:	Reconstitution des loyers	5.00 pièces	1 673			1 396	1 493	1 612	1 903	2 061
:		5.50 pièces	1 840			1 536	1 642	1 773	2 093	2 267
:	:	:	:	:	:	:	:	:	:	:
-----										

Statistique cantonale des loyers de mai 2014

HM

Tableaux statistiques analytiques sur le niveau des loyers dans le canton de Genève

Tableau 1.0. 6

-----										
:	:	:	:	:	:	:	:	:	:	:
:	HM	:	:	:	:	:	:	:	:	:
:	Immeubles construits après 2000	:	:	:	:	:	:	:	:	:
:	Nombre (entier) de pièces égal à 2	:	:	:	:	:	:	:	:	:
:	:	:	:	:	:	:	:	:	:	:
:		Nb obs.	Moyenne	Écart-type	CV en %	D1	Q1	Médiane	Q3	D9
:	Loyer mensuel par pièce, en francs	82	345	28	8,11	318	339	339	339	378
:	:	:	:	:	:	:	:	:	:	:
:	Reconstitution des loyers	2.00 pièces	690			635	678	678	678	756
:	:	2.50 pièces	863			794	848	848	848	945
-----										
:	:	:	:	:	:	:	:	:	:	:
:	HM	:	:	:	:	:	:	:	:	:
:	Immeubles construits après 2000	:	:	:	:	:	:	:	:	:
:	Nombre (entier) de pièces égal à 3	:	:	:	:	:	:	:	:	:
:	:	:	:	:	:	:	:	:	:	:
:		Nb obs.	Moyenne	Écart-type	CV en %	D1	Q1	Médiane	Q3	D9
:	Loyer mensuel par pièce, en francs	168	378	68	17,91	310	329	360	417	481
:	:	:	:	:	:	:	:	:	:	:
:	Reconstitution des loyers	3.00 pièces	1 134			930	986	1 079	1 251	1 443
:	:	3.50 pièces	1 322			1 085	1 150	1 259	1 459	1 684
-----										
:	:	:	:	:	:	:	:	:	:	:
:	HM	:	:	:	:	:	:	:	:	:
:	Immeubles construits après 2000	:	:	:	:	:	:	:	:	:
:	Nombre (entier) de pièces égal à 3	:	:	:	:	:	:	:	:	:
:	Situés en dehors de la ville de Genève	:	:	:	:	:	:	:	:	:
:	:	:	:	:	:	:	:	:	:	:
:		Nb obs.	Moyenne	Écart-type	CV en %	D1	Q1	Médiane	Q3	D9
:	Loyer mensuel par pièce, en francs	127	386	74	19,27	307	325	367	442	498
:	:	:	:	:	:	:	:	:	:	:
:	Reconstitution des loyers	3.00 pièces	1 158			920	975	1 100	1 327	1 493
:	:	3.50 pièces	1 351			1 073	1 138	1 283	1 548	1 742
-----										
:	:	:	:	:	:	:	:	:	:	:
:	HM	:	:	:	:	:	:	:	:	:
:	Immeubles construits après 2000	:	:	:	:	:	:	:	:	:
:	Nombre (entier) de pièces égal à 3	:	:	:	:	:	:	:	:	:
:	Situés en ville de Genève	:	:	:	:	:	:	:	:	:
:	:	:	:	:	:	:	:	:	:	:
:		Nb obs.	Moyenne	Écart-type	CV en %	D1	Q1	Médiane	Q3	D9
:	Loyer mensuel par pièce, en francs	41	352	28	7,91	327	334	349	367	369
:	:	:	:	:	:	:	:	:	:	:
:	Reconstitution des loyers	3.00 pièces	1 057			982	1 001	1 048	1 100	1 108
:	:	3.50 pièces	1 233			1 146	1 168	1 223	1 283	1 293
-----										

Statistique cantonale des loyers de mai 2014

HM

Tableaux statistiques analytiques sur le niveau des loyers dans le canton de Genève

Tableau 1.0. 6

-----										
:	:	:	:	:	:	:	:	:	:	
:	HM	:	:	:	:	:	:	:	:	
:	Immeubles construits après 2000	:	:	:	:	:	:	:	:	
:	Nombre (entier) de pièces égal à 4	:	:	:	:	:	:	:	:	
:	:	:	:	:	:	:	:	:	:	
:		Nb obs.	Moyenne	Écart-type	CV en %	D1	Q1	Médiane	Q3	D9
:	Loyer mensuel par pièce, en francs	536	393	53	13,48	331	355	382	430	467
:	:	:	:	:	:	:	:	:	:	:
:	Reconstitution des loyers	4.00 pièces	1 570			1 323	1 420	1 529	1 720	1 866
:		4.50 pièces	1 767			1 488	1 597	1 720	1 935	2 099
:	:	:	:	:	:	:	:	:	:	:
-----										
:	:	:	:	:	:	:	:	:	:	
:	HM	:	:	:	:	:	:	:	:	
:	Immeubles construits après 2000	:	:	:	:	:	:	:	:	
:	Nombre (entier) de pièces égal à 4	:	:	:	:	:	:	:	:	
:	Situés en dehors de la ville de Genève	:	:	:	:	:	:	:	:	
:	:	:	:	:	:	:	:	:	:	
:		Nb obs.	Moyenne	Écart-type	CV en %	D1	Q1	Médiane	Q3	D9
:	Loyer mensuel par pièce, en francs	455	395	54	13,65	333	354	384	434	468
:	:	:	:	:	:	:	:	:	:	:
:	Reconstitution des loyers	4.00 pièces	1 581			1 333	1 417	1 537	1 734	1 873
:		4.50 pièces	1 779			1 500	1 594	1 729	1 951	2 107
:	:	:	:	:	:	:	:	:	:	:
-----										
:	:	:	:	:	:	:	:	:	:	
:	HM	:	:	:	:	:	:	:	:	
:	Immeubles construits après 2000	:	:	:	:	:	:	:	:	
:	Nombre (entier) de pièces égal à 4	:	:	:	:	:	:	:	:	
:	Situés en ville de Genève	:	:	:	:	:	:	:	:	
:	:	:	:	:	:	:	:	:	:	
:		Nb obs.	Moyenne	Écart-type	CV en %	D1	Q1	Médiane	Q3	D9
:	Loyer mensuel par pièce, en francs	81	377	44	11,53	312	359	375	395	432
:	:	:	:	:	:	:	:	:	:	:
:	Reconstitution des loyers	4.00 pièces	1 509			1 246	1 435	1 500	1 580	1 728
:		4.50 pièces	1 698			1 402	1 614	1 688	1 778	1 944
:	:	:	:	:	:	:	:	:	:	:
-----										

Statistique cantonale des loyers de mai 2014

HM

Tableaux statistiques analytiques sur le niveau des loyers dans le canton de Genève

Tableau 1.0. 6

-----										
:	:	:	:	:	:	:	:	:	:	
:	HM	:	:	:	:	:	:	:	:	
:	Immeubles construits après 2000	:	:	:	:	:	:	:	:	
:	Nombre (entier) de pièces égal à 5	:	:	:	:	:	:	:	:	
:	:	:	:	:	:	:	:	:	:	
:		Nb obs.	Moyenne	Écart-type	CV en %	D1	Q1	Médiane	Q3	D9
:	Loyer mensuel par pièce, en francs	604	380	48	12,75	332	347	369	402	448
:	:	:	:	:	:	:	:	:	:	:
:	Reconstitution des loyers	5.00 pièces	1 900			1 661	1 733	1 843	2 012	2 240
:		5.50 pièces	2 090			1 827	1 906	2 027	2 213	2 464
:	:	:	:	:	:	:	:	:	:	:
-----										
:	:	:	:	:	:	:	:	:	:	
:	HM	:	:	:	:	:	:	:	:	
:	Immeubles construits après 2000	:	:	:	:	:	:	:	:	
:	Nombre (entier) de pièces égal à 5	:	:	:	:	:	:	:	:	
:	Situés en dehors de la ville de Genève	:	:	:	:	:	:	:	:	
:	:	:	:	:	:	:	:	:	:	
:		Nb obs.	Moyenne	Écart-type	CV en %	D1	Q1	Médiane	Q3	D9
:	Loyer mensuel par pièce, en francs	467	379	49	12,81	333	346	368	402	449
:	:	:	:	:	:	:	:	:	:	:
:	Reconstitution des loyers	5.00 pièces	1 895			1 666	1 728	1 839	2 010	2 244
:		5.50 pièces	2 085			1 833	1 901	2 023	2 211	2 468
:	:	:	:	:	:	:	:	:	:	:
-----										
:	:	:	:	:	:	:	:	:	:	
:	HM	:	:	:	:	:	:	:	:	
:	Immeubles construits après 2000	:	:	:	:	:	:	:	:	
:	Nombre (entier) de pièces égal à 5	:	:	:	:	:	:	:	:	
:	Situés en ville de Genève	:	:	:	:	:	:	:	:	
:	:	:	:	:	:	:	:	:	:	
:		Nb obs.	Moyenne	Écart-type	CV en %	D1	Q1	Médiane	Q3	D9
:	Loyer mensuel par pièce, en francs	137	383	48	12,51	329	353	373	403	445
:	:	:	:	:	:	:	:	:	:	:
:	Reconstitution des loyers	5.00 pièces	1 917			1 644	1 764	1 865	2 013	2 225
:		5.50 pièces	2 109			1 808	1 940	2 052	2 214	2 448
:	:	:	:	:	:	:	:	:	:	:
-----										

Statistique cantonale des loyers de mai 2014

HM

Tableaux statistiques analytiques sur le niveau des loyers dans le canton de Genève

Tableau 1.0. 6

-----										
:	:	:	:	:	:	:	:	:	:	
:	HM	:	:	:	:	:	:	:	:	
:	Immeubles construits après 2000	:	:	:	:	:	:	:	:	
:	Nombre (entier) de pièces égal à 6	:	:	:	:	:	:	:	:	
:	:	:	:	:	:	:	:	:	:	
:		Nb obs.	Moyenne	Écart-type	CV en %	D1	Q1	Médiane	Q3	D9
:	Loyer mensuel par pièce, en francs	286	358	45	12,52	308	325	348	385	423
:	:	:	:	:	:	:	:	:	:	:
:	Reconstitution des loyers	6.00 pièces	2 150			1 845	1 949	2 089	2 311	2 535
:		6.50 pièces	2 329			1 999	2 111	2 263	2 504	2 746
:	:	:	:	:	:	:	:	:	:	:
-----										
:	:	:	:	:	:	:	:	:	:	
:	HM	:	:	:	:	:	:	:	:	
:	Immeubles construits après 2000	:	:	:	:	:	:	:	:	
:	Nombre (entier) de pièces égal à 6	:	:	:	:	:	:	:	:	
:	Situés en dehors de la ville de Genève	:	:	:	:	:	:	:	:	
:	:	:	:	:	:	:	:	:	:	
:		Nb obs.	Moyenne	Écart-type	CV en %	D1	Q1	Médiane	Q3	D9
:	Loyer mensuel par pièce, en francs	218	352	41	11,77	307	324	344	379	411
:	:	:	:	:	:	:	:	:	:	:
:	Reconstitution des loyers	6.00 pièces	2 112			1 840	1 943	2 065	2 272	2 463
:		6.50 pièces	2 288			1 993	2 105	2 237	2 461	2 668
:	:	:	:	:	:	:	:	:	:	:
-----										
:	:	:	:	:	:	:	:	:	:	
:	HM	:	:	:	:	:	:	:	:	
:	Immeubles construits après 2000	:	:	:	:	:	:	:	:	
:	Nombre (entier) de pièces égal à 6	:	:	:	:	:	:	:	:	
:	Situés en ville de Genève	:	:	:	:	:	:	:	:	
:	:	:	:	:	:	:	:	:	:	
:		Nb obs.	Moyenne	Écart-type	CV en %	D1	Q1	Médiane	Q3	D9
:	Loyer mensuel par pièce, en francs	68	379	49	12,98	313	347	378	407	452
:	:	:	:	:	:	:	:	:	:	:
:	Reconstitution des loyers	6.00 pièces	2 273			1 876	2 083	2 270	2 443	2 711
:		6.50 pièces	2 462			2 032	2 257	2 459	2 647	2 937
:	:	:	:	:	:	:	:	:	:	:
-----										

Statistique cantonale des loyers de mai 2014

Catégorie Ville/Fondations/Aide fédérale seule

Tableaux statistiques analytiques sur le niveau des loyers dans le canton de Genève

Tableau 1.0. 8

-----										
:	:	:	:	:	:	:	:	:	:	:
:	Catégorie Ville/Fondations/Aide fédérale seule									
:	Immeubles construits avant 1919									
:	Nombre (entier) de pièces égal à 2									
:	:	:	:	:	:	:	:	:	:	:
:		Nb obs.	Moyenne	Écart-type	CV en %	D1	Q1	Médiane	Q3	D9
:	Loyer mensuel par pièce, en francs	294	251	121	48,10	148	174	236	289	383
:	:	:	:	:	:	:	:	:	:	:
:	Reconstitution des loyers	2.00 pièces	502			297	348	471	578	765
:		2.50 pièces	628			371	435	589	723	956
:	:	:	:	:	:	:	:	:	:	:
:	-----									
:	:	:	:	:	:	:	:	:	:	:
:	Catégorie Ville/Fondations/Aide fédérale seule									
:	Immeubles construits avant 1919									
:	Nombre (entier) de pièces égal à 3									
:	:	:	:	:	:	:	:	:	:	:
:		Nb obs.	Moyenne	Écart-type	CV en %	D1	Q1	Médiane	Q3	D9
:	Loyer mensuel par pièce, en francs	511	225	96	42,44	137	167	199	269	347
:	:	:	:	:	:	:	:	:	:	:
:	Reconstitution des loyers	3.00 pièces	676			410	500	597	806	1 042
:		3.50 pièces	788			478	583	697	940	1 216
:	:	:	:	:	:	:	:	:	:	:
:	-----									
:	:	:	:	:	:	:	:	:	:	:
:	Catégorie Ville/Fondations/Aide fédérale seule									
:	Immeubles construits avant 1919									
:	Nombre (entier) de pièces égal à 4									
:	:	:	:	:	:	:	:	:	:	:
:		Nb obs.	Moyenne	Écart-type	CV en %	D1	Q1	Médiane	Q3	D9
:	Loyer mensuel par pièce, en francs	310	247	131	53,12	125	157	208	317	434
:	:	:	:	:	:	:	:	:	:	:
:	Reconstitution des loyers	4.00 pièces	987			500	627	831	1 269	1 736
:		4.50 pièces	1 110			563	705	935	1 428	1 953
:	:	:	:	:	:	:	:	:	:	:
:	-----									



Statistique cantonale des loyers de mai 2014

Catégorie Ville/Fondations/Aide fédérale seule

Tableaux statistiques analytiques sur le niveau des loyers dans le canton de Genève

Tableau 1.0. 8

-----										
:	:	:	:	:	:	:	:	:	:	:
:	Catégorie Ville/Fondations/Aide fédérale seule									
:	Immeubles construits avant 1919									
:	Nombre (entier) de pièces égal à 5									
:	:	:	:	:	:	:	:	:	:	:
:		Nb obs.	Moyenne	Écart-type	CV en %	D1	Q1	Médiane	Q3	D9
:	Loyer mensuel par pièce, en francs	116	264	126	47,57	144	175	238	313	436
:	:	:	:	:	:	:	:	:	:	:
:	Reconstitution des loyers	5.00 pièces	1 321			722	874	1 191	1 565	2 182
:		5.50 pièces	1 453			794	961	1 310	1 722	2 400
:	:	:	:	:	:	:	:	:	:	:
:	-----									
:	:	:	:	:	:	:	:	:	:	:
:	Catégorie Ville/Fondations/Aide fédérale seule									
:	Immeubles construits avant 1919									
:	Nombre (entier) de pièces égal à 6									
:	:	:	:	:	:	:	:	:	:	:
:		Nb obs.	Moyenne	Écart-type	CV en %	D1	Q1	Médiane	Q3	D9
:	Loyer mensuel par pièce, en francs	30	357	290	81,21	153	196	282	404	542
:	:	:	:	:	:	:	:	:	:	:
:	Reconstitution des loyers	6.00 pièces	2 145			918	1 178	1 691	2 424	3 250
:		6.50 pièces	2 323			995	1 276	1 832	2 625	3 521
:	:	:	:	:	:	:	:	:	:	:
:	-----									

Statistique cantonale des loyers de mai 2014

Catégorie Ville/Fondations/Aide fédérale seule

Tableaux statistiques analytiques sur le niveau des loyers dans le canton de Genève

Tableau 1.0. 8

-----										
:	:	:	:	:	:	:	:	:	:	
:	Catégorie Ville/Fondations/Aide fédérale seule									
:	Immeubles construits entre 1919 et 1945									
:	Nombre (entier) de pièces égal à 2									
:	:	:	:	:	:	:	:	:	:	
:		Nb obs.	Moyenne	Écart-type	CV en %	D1	Q1	Médiane	Q3	D9
:	Loyer mensuel par pièce, en francs	78	218	61	27,84	146	167	218	273	292
:	:	:	:	:	:	:	:	:	:	:
:	Reconstitution des loyers	2.00 pièces	437			292	334	436	546	584
:		2.50 pièces	546			365	418	545	683	730
:	:	:	:	:	:	:	:	:	:	:
-----										
:	:	:	:	:	:	:	:	:	:	
:	Catégorie Ville/Fondations/Aide fédérale seule									
:	Immeubles construits entre 1919 et 1945									
:	Nombre (entier) de pièces égal à 3									
:	:	:	:	:	:	:	:	:	:	
:		Nb obs.	Moyenne	Écart-type	CV en %	D1	Q1	Médiane	Q3	D9
:	Loyer mensuel par pièce, en francs	144	209	64	30,59	134	154	201	258	300
:	:	:	:	:	:	:	:	:	:	:
:	Reconstitution des loyers	3.00 pièces	628			401	461	604	774	901
:		3.50 pièces	733			468	538	705	903	1 051
:	:	:	:	:	:	:	:	:	:	:
-----										
:	:	:	:	:	:	:	:	:	:	
:	Catégorie Ville/Fondations/Aide fédérale seule									
:	Immeubles construits entre 1919 et 1945									
:	Nombre (entier) de pièces égal à 4									
:	:	:	:	:	:	:	:	:	:	
:		Nb obs.	Moyenne	Écart-type	CV en %	D1	Q1	Médiane	Q3	D9
:	Loyer mensuel par pièce, en francs	86	196	64	32,48	125	147	178	264	281
:	:	:	:	:	:	:	:	:	:	:
:	Reconstitution des loyers	4.00 pièces	783			501	586	713	1 054	1 124
:		4.50 pièces	880			564	659	802	1 186	1 265
:	:	:	:	:	:	:	:	:	:	:
-----										

Statistique cantonale des loyers de mai 2014

Catégorie Ville/Fondations/Aide fédérale seule

Tableaux statistiques analytiques sur le niveau des loyers dans le canton de Genève

Tableau 1.0. 8

-----										
:	:	:	:	:	:	:	:	:	:	
: Catégorie Ville/Fondations/Aide fédérale seule										
: Immeubles construits entre 1946 et 1960										
: Nombre (entier) de pièces égal à 2										
:	:	:	:	:	:	:	:	:	:	
		Nb obs.	Moyenne	Écart-type	CV en %	D1	Q1	Médiane	Q3	D9
: Loyer mensuel par pièce, en francs		82	227	83	36,66	124	150	220	294	356
:	:	:	:	:	:	:	:	:	:	:
: Reconstitution des loyers	2.00 pièces		454			248	300	440	587	712
:	2.50 pièces		568			309	375	550	734	890
-----										
:	:	:	:	:	:	:	:	:	:	
: Catégorie Ville/Fondations/Aide fédérale seule										
: Immeubles construits entre 1946 et 1960										
: Nombre (entier) de pièces égal à 3										
:	:	:	:	:	:	:	:	:	:	
		Nb obs.	Moyenne	Écart-type	CV en %	D1	Q1	Médiane	Q3	D9
: Loyer mensuel par pièce, en francs		282	206	79	38,24	131	157	175	245	312
:	:	:	:	:	:	:	:	:	:	:
: Reconstitution des loyers	3.00 pièces		619			393	471	524	736	936
:	3.50 pièces		722			459	550	611	859	1 092
-----										
:	:	:	:	:	:	:	:	:	:	
: Catégorie Ville/Fondations/Aide fédérale seule										
: Immeubles construits entre 1946 et 1960										
: Nombre (entier) de pièces égal à 3										
: Situés en dehors de la ville de Genève										
:	:	:	:	:	:	:	:	:	:	
		Nb obs.	Moyenne	Écart-type	CV en %	D1	Q1	Médiane	Q3	D9
: Loyer mensuel par pièce, en francs		51	222	123	55,43	122	129	174	277	492
:	:	:	:	:	:	:	:	:	:	:
: Reconstitution des loyers	3.00 pièces		666			366	386	523	830	1 475
:	3.50 pièces		777			427	450	610	968	1 721
-----										
:	:	:	:	:	:	:	:	:	:	
: Catégorie Ville/Fondations/Aide fédérale seule										
: Immeubles construits entre 1946 et 1960										
: Nombre (entier) de pièces égal à 3										
: Situés en ville de Genève										
:	:	:	:	:	:	:	:	:	:	
		Nb obs.	Moyenne	Écart-type	CV en %	D1	Q1	Médiane	Q3	D9
: Loyer mensuel par pièce, en francs		231	203	64	31,68	144	160	175	243	305
:	:	:	:	:	:	:	:	:	:	:
: Reconstitution des loyers	3.00 pièces		608			432	479	524	729	916
:	3.50 pièces		710			504	559	611	850	1 069
-----										

Statistique cantonale des loyers de mai 2014

Catégorie Ville/Fondations/Aide fédérale seule

Tableaux statistiques analytiques sur le niveau des loyers dans le canton de Genève

Tableau 1.0. 8

-----										
:	:	:	:	:	:	:	:	:	:	:
:	Catégorie Ville/Fondations/Aide fédérale seule									
:	Immeubles construits entre 1946 et 1960									
:	Nombre (entier) de pièces égal à 4									
:	:	:	:	:	:	:	:	:	:	:
:		Nb obs.	Moyenne	Écart-type	CV en %	D1	Q1	Médiane	Q3	D9
:	Loyer mensuel par pièce, en francs	204	231	104	45,05	142	167	193	285	345
:	:	:	:	:	:	:	:	:	:	:
:	Reconstitution des loyers	4.00 pièces	925			566	667	770	1 140	1 379
:		4.50 pièces	1 040			637	750	866	1 283	1 551
:	:	:	:	:	:	:	:	:	:	:
:	-----									
:	:	:	:	:	:	:	:	:	:	:
:	Catégorie Ville/Fondations/Aide fédérale seule									
:	Immeubles construits entre 1946 et 1960									
:	Nombre (entier) de pièces égal à 4									
:	Situés en dehors de la ville de Genève									
:	:	:	:	:	:	:	:	:	:	:
:		Nb obs.	Moyenne	Écart-type	CV en %	D1	Q1	Médiane	Q3	D9
:	Loyer mensuel par pièce, en francs	35	163	40	24,66	114	117	182	184	187
:	:	:	:	:	:	:	:	:	:	:
:	Reconstitution des loyers	4.00 pièces	652			456	468	728	736	747
:		4.50 pièces	734			512	527	819	828	840
:	:	:	:	:	:	:	:	:	:	:
:	-----									
:	:	:	:	:	:	:	:	:	:	:
:	Catégorie Ville/Fondations/Aide fédérale seule									
:	Immeubles construits entre 1946 et 1960									
:	Nombre (entier) de pièces égal à 4									
:	Situés en ville de Genève									
:	:	:	:	:	:	:	:	:	:	:
:		Nb obs.	Moyenne	Écart-type	CV en %	D1	Q1	Médiane	Q3	D9
:	Loyer mensuel par pièce, en francs	169	247	108	43,74	155	167	217	300	356
:	:	:	:	:	:	:	:	:	:	:
:	Reconstitution des loyers	4.00 pièces	987			619	667	866	1 200	1 425
:		4.50 pièces	1 111			696	750	974	1 350	1 603
:	:	:	:	:	:	:	:	:	:	:
:	-----									

Statistique cantonale des loyers de mai 2014

Catégorie Ville/Fondations/Aide fédérale seule

Tableaux statistiques analytiques sur le niveau des loyers dans le canton de Genève

Tableau 1.0. 8

-----										
:	:	:	:	:	:	:	:	:	:	:
:	Catégorie Ville/Fondations/Aide fédérale seule									
:	Immeubles construits entre 1961 et 1970									
:	Nombre (entier) de pièces égal à 1									
:	:	:	:	:	:	:	:	:	:	:
:		Nb obs.	Moyenne	Écart-type	CV en %	D1	Q1	Médiane	Q3	D9
:	Loyer mensuel par logement, en francs	31	399	147	36,83	230	289	396	442	511
:	-----									
:	:	:	:	:	:	:	:	:	:	:
:	Catégorie Ville/Fondations/Aide fédérale seule									
:	Immeubles construits entre 1961 et 1970									
:	Nombre (entier) de pièces égal à 2									
:	:	:	:	:	:	:	:	:	:	:
:		Nb obs.	Moyenne	Écart-type	CV en %	D1	Q1	Médiane	Q3	D9
:	Loyer mensuel par pièce, en francs	498	243	108	44,65	158	175	244	291	325
:	Reconstitution des loyers									
:			2.00 pièces	486		315	350	487	581	650
:			2.50 pièces	607		394	438	609	726	813
:	-----									
:	:	:	:	:	:	:	:	:	:	:
:	Catégorie Ville/Fondations/Aide fédérale seule									
:	Immeubles construits entre 1961 et 1970									
:	Nombre (entier) de pièces égal à 2									
:	Situés en dehors de la ville de Genève									
:	:	:	:	:	:	:	:	:	:	:
:		Nb obs.	Moyenne	Écart-type	CV en %	D1	Q1	Médiane	Q3	D9
:	Loyer mensuel par pièce, en francs	104	220	225	102,30	141	159	184	193	228
:	Reconstitution des loyers									
:			2.00 pièces	439		281	319	367	385	456
:			2.50 pièces	549		351	398	459	481	570
:	-----									
:	:	:	:	:	:	:	:	:	:	:
:	Catégorie Ville/Fondations/Aide fédérale seule									
:	Immeubles construits entre 1961 et 1970									
:	Nombre (entier) de pièces égal à 2									
:	Situés en ville de Genève									
:	:	:	:	:	:	:	:	:	:	:
:		Nb obs.	Moyenne	Écart-type	CV en %	D1	Q1	Médiane	Q3	D9
:	Loyer mensuel par pièce, en francs	394	248	64	25,69	161	184	258	299	329
:	Reconstitution des loyers									
:			2.00 pièces	495		322	368	515	597	658
:			2.50 pièces	619		403	460	644	746	823
:	-----									

Statistique cantonale des loyers de mai 2014

Catégorie Ville/Fondations/Aide fédérale seule

Tableaux statistiques analytiques sur le niveau des loyers dans le canton de Genève

Tableau 1.0. 8

-----										
:	:	:	:	:	:	:	:	:	:	:
:	Catégorie Ville/Fondations/Aide fédérale seule									
:	Immeubles construits entre 1961 et 1970									
:	Nombre (entier) de pièces égal à 3									
:	:	:	:	:	:	:	:	:	:	:
:		Nb obs.	Moyenne	Écart-type	CV en %	D1	Q1	Médiane	Q3	D9
:	Loyer mensuel par pièce, en francs	672	211	55	26,31	156	173	192	233	303
:	:	:	:	:	:	:	:	:	:	:
:	Reconstitution des loyers	3.00 pièces	632			468	519	576	700	909
:		3.50 pièces	737			546	606	672	817	1 061
:	:	:	:	:	:	:	:	:	:	:
-----										
:	:	:	:	:	:	:	:	:	:	:
:	Catégorie Ville/Fondations/Aide fédérale seule									
:	Immeubles construits entre 1961 et 1970									
:	Nombre (entier) de pièces égal à 3									
:	Situés en dehors de la ville de Genève									
:	:	:	:	:	:	:	:	:	:	:
:		Nb obs.	Moyenne	Écart-type	CV en %	D1	Q1	Médiane	Q3	D9
:	Loyer mensuel par pièce, en francs	299	193	21	11,01	176	186	191	195	224
:	:	:	:	:	:	:	:	:	:	:
:	Reconstitution des loyers	3.00 pièces	580			527	559	572	584	672
:		3.50 pièces	676			615	652	667	681	784
:	:	:	:	:	:	:	:	:	:	:
-----										
:	:	:	:	:	:	:	:	:	:	:
:	Catégorie Ville/Fondations/Aide fédérale seule									
:	Immeubles construits entre 1961 et 1970									
:	Nombre (entier) de pièces égal à 3									
:	Situés en ville de Genève									
:	:	:	:	:	:	:	:	:	:	:
:		Nb obs.	Moyenne	Écart-type	CV en %	D1	Q1	Médiane	Q3	D9
:	Loyer mensuel par pièce, en francs	373	221	66	29,88	153	167	202	274	321
:	:	:	:	:	:	:	:	:	:	:
:	Reconstitution des loyers	3.00 pièces	664			460	500	606	822	964
:		3.50 pièces	774			537	583	707	959	1 125
:	:	:	:	:	:	:	:	:	:	:
-----										

Statistique cantonale des loyers de mai 2014

Catégorie Ville/Fondations/Aide fédérale seule

Tableaux statistiques analytiques sur le niveau des loyers dans le canton de Genève

Tableau 1.0. 8

-----										
:	:	:	:	:	:	:	:	:	:	:
:	Catégorie Ville/Fondations/Aide fédérale seule									
:	Immeubles construits entre 1961 et 1970									
:	Nombre (entier) de pièces égal à 4									
:	:	:	:	:	:	:	:	:	:	:
:		Nb obs.	Moyenne	Écart-type	CV en %	D1	Q1	Médiane	Q3	D9
:	Loyer mensuel par pièce, en francs	758	204	54	26,51	157	174	182	227	296
:	:	:	:	:	:	:	:	:	:	:
:	Reconstitution des loyers	4.00 pièces	818			627	696	727	907	1 185
:		4.50 pièces	920			705	783	818	1 020	1 333
:	:	:	:	:	:	:	:	:	:	:
:	-----									
:	:	:	:	:	:	:	:	:	:	:
:	Catégorie Ville/Fondations/Aide fédérale seule									
:	Immeubles construits entre 1961 et 1970									
:	Nombre (entier) de pièces égal à 4									
:	Situés en dehors de la ville de Genève									
:	:	:	:	:	:	:	:	:	:	:
:		Nb obs.	Moyenne	Écart-type	CV en %	D1	Q1	Médiane	Q3	D9
:	Loyer mensuel par pièce, en francs	328	185	30	16,07	157	174	177	187	239
:	:	:	:	:	:	:	:	:	:	:
:	Reconstitution des loyers	4.00 pièces	741			629	697	709	748	954
:		4.50 pièces	834			708	784	798	842	1 073
:	:	:	:	:	:	:	:	:	:	:
:	-----									
:	:	:	:	:	:	:	:	:	:	:
:	Catégorie Ville/Fondations/Aide fédérale seule									
:	Immeubles construits entre 1961 et 1970									
:	Nombre (entier) de pièces égal à 4									
:	Situés en ville de Genève									
:	:	:	:	:	:	:	:	:	:	:
:		Nb obs.	Moyenne	Écart-type	CV en %	D1	Q1	Médiane	Q3	D9
:	Loyer mensuel par pièce, en francs	430	216	62	28,60	157	168	193	249	318
:	:	:	:	:	:	:	:	:	:	:
:	Reconstitution des loyers	4.00 pièces	862			627	670	772	996	1 270
:		4.50 pièces	970			705	754	869	1 121	1 429
:	:	:	:	:	:	:	:	:	:	:
:	-----									

Statistique cantonale des loyers de mai 2014

Catégorie Ville/Fondations/Aide fédérale seule

Tableaux statistiques analytiques sur le niveau des loyers dans le canton de Genève

Tableau 1.0. 8

-----										
:	:	:	:	:	:	:	:	:	:	
:	Catégorie Ville/Fondations/Aide fédérale seule									:
:	Immeubles construits entre 1961 et 1970									:
:	Nombre (entier) de pièces égal à 5									:
:	:	:	:	:	:	:	:	:	:	
:		Nb obs.	Moyenne	Écart-type	CV en %	D1	Q1	Médiane	Q3	D9
:	Loyer mensuel par pièce, en francs	166	199	46	23,18	153	172	186	221	269
:	:	:	:	:	:	:	:	:	:	:
:	Reconstitution des loyers	5.00 pièces	997			767	858	929	1 103	1 345
:	:	5.50 pièces	1 097			844	944	1 022	1 213	1 480
:	-----									:
:	Catégorie Ville/Fondations/Aide fédérale seule									:
:	Immeubles construits entre 1961 et 1970									:
:	Nombre (entier) de pièces égal à 5									:
:	Situés en dehors de la ville de Genève									:
:	:	:	:	:	:	:	:	:	:	:
:		Nb obs.	Moyenne	Écart-type	CV en %	D1	Q1	Médiane	Q3	D9
:	Loyer mensuel par pièce, en francs	93	175	20	11,50	149	164	178	186	193
:	:	:	:	:	:	:	:	:	:	:
:	Reconstitution des loyers	5.00 pièces	877			747	821	891	929	965
:	:	5.50 pièces	965			822	903	980	1 022	1 062
:	-----									:
:	Catégorie Ville/Fondations/Aide fédérale seule									:
:	Immeubles construits entre 1961 et 1970									:
:	Nombre (entier) de pièces égal à 5									:
:	Situés en ville de Genève									:
:	:	:	:	:	:	:	:	:	:	:
:		Nb obs.	Moyenne	Écart-type	CV en %	D1	Q1	Médiane	Q3	D9
:	Loyer mensuel par pièce, en francs	73	216	52	23,88	160	172	210	253	298
:	:	:	:	:	:	:	:	:	:	:
:	Reconstitution des loyers	5.00 pièces	1 079			798	858	1 052	1 265	1 491
:	:	5.50 pièces	1 186			878	944	1 157	1 392	1 640
:	-----									:
:	Catégorie Ville/Fondations/Aide fédérale seule									:
:	Immeubles construits entre 1961 et 1970									:
:	Nombre (entier) de pièces égal à 6									:
:	:	:	:	:	:	:	:	:	:	:
:		Nb obs.	Moyenne	Écart-type	CV en %	D1	Q1	Médiane	Q3	D9
:	Loyer mensuel par pièce, en francs	63	173	14	8,13	168	168	170	172	178
:	:	:	:	:	:	:	:	:	:	:
:	Reconstitution des loyers	6.00 pièces	1 040			1 009	1 009	1 022	1 034	1 066
:	:	6.50 pièces	1 127			1 093	1 093	1 107	1 120	1 155
:	-----									:



Statistique cantonale des loyers de mai 2014

Catégorie Ville/Fondations/Aide fédérale seule

Tableaux statistiques analytiques sur le niveau des loyers dans le canton de Genève

Tableau 1.0. 8

-----										
:	:	:	:	:	:	:	:	:	:	
:	Catégorie Ville/Fondations/Aide fédérale seule									:
:	Immeubles construits entre 1971 et 1980									:
:	Nombre (entier) de pièces égal à 2									:
:	:	:	:	:	:	:	:	:	:	
:		Nb obs.	Moyenne	Écart-type	CV en %	D1	Q1	Médiane	Q3	D9
:	Loyer mensuel par pièce, en francs	350	262	83	31,86	167	199	260	310	354
:	:	:	:	:	:	:	:	:	:	:
:	Reconstitution des loyers	2.00 pièces	524			333	398	520	620	707
:		2.50 pièces	655			416	498	650	775	884
:	:	:	:	:	:	:	:	:	:	:
:	-----									:
:	:	:	:	:	:	:	:	:	:	:
:	Catégorie Ville/Fondations/Aide fédérale seule									:
:	Immeubles construits entre 1971 et 1980									:
:	Nombre (entier) de pièces égal à 3									:
:	:	:	:	:	:	:	:	:	:	:
:		Nb obs.	Moyenne	Écart-type	CV en %	D1	Q1	Médiane	Q3	D9
:	Loyer mensuel par pièce, en francs	173	221	59	26,54	160	167	206	271	300
:	:	:	:	:	:	:	:	:	:	:
:	Reconstitution des loyers	3.00 pièces	664			479	500	617	812	900
:		3.50 pièces	775			559	583	720	947	1 050
:	:	:	:	:	:	:	:	:	:	:
:	-----									:

Statistique cantonale des loyers de mai 2014

Catégorie Ville/Fondations/Aide fédérale seule

Tableaux statistiques analytiques sur le niveau des loyers dans le canton de Genève

Tableau 1.0. 8

-----										
:	:	:	:	:	:	:	:	:	:	:
:	Catégorie Ville/Fondations/Aide fédérale seule									
:	Immeubles construits entre 1971 et 1980									
:	Nombre (entier) de pièces égal à 4									
:	:	:	:	:	:	:	:	:	:	:
:		Nb obs.	Moyenne	Écart-type	CV en %	D1	Q1	Médiane	Q3	D9
:	Loyer mensuel par pièce, en francs	367	251	74	29,56	172	187	230	311	354
:	:	:	:	:	:	:	:	:	:	:
:	Reconstitution des loyers	4.00 pièces	1 004			686	750	920	1 242	1 415
:		4.50 pièces	1 130			772	843	1 035	1 397	1 592
:	:	:	:	:	:	:	:	:	:	:
:	-----									
:	:	:	:	:	:	:	:	:	:	:
:	Catégorie Ville/Fondations/Aide fédérale seule									
:	Immeubles construits entre 1971 et 1980									
:	Nombre (entier) de pièces égal à 4									
:	Situés en dehors de la ville de Genève									
:	:	:	:	:	:	:	:	:	:	:
:		Nb obs.	Moyenne	Écart-type	CV en %	D1	Q1	Médiane	Q3	D9
:	Loyer mensuel par pièce, en francs	95	192	30	15,72	174	179	185	190	195
:	:	:	:	:	:	:	:	:	:	:
:	Reconstitution des loyers	4.00 pièces	767			696	716	740	760	780
:		4.50 pièces	863			783	806	832	854	877
:	:	:	:	:	:	:	:	:	:	:
:	-----									
:	:	:	:	:	:	:	:	:	:	:
:	Catégorie Ville/Fondations/Aide fédérale seule									
:	Immeubles construits entre 1971 et 1980									
:	Nombre (entier) de pièces égal à 4									
:	Situés en ville de Genève									
:	:	:	:	:	:	:	:	:	:	:
:		Nb obs.	Moyenne	Écart-type	CV en %	D1	Q1	Médiane	Q3	D9
:	Loyer mensuel par pièce, en francs	272	265	75	28,13	168	208	255	319	361
:	:	:	:	:	:	:	:	:	:	:
:	Reconstitution des loyers	4.00 pièces	1 061			671	831	1 020	1 276	1 443
:		4.50 pièces	1 193			755	935	1 148	1 436	1 623
:	:	:	:	:	:	:	:	:	:	:
:	-----									

Statistique cantonale des loyers de mai 2014

Catégorie Ville/Fondations/Aide fédérale seule

Tableaux statistiques analytiques sur le niveau des loyers dans le canton de Genève

Tableau 1.0. 8

-----										
:	:	:	:	:	:	:	:	:	:	:
:	Catégorie Ville/Fondations/Aide fédérale seule									:
:	Immeubles construits entre 1971 et 1980									:
:	Nombre (entier) de pièces égal à 5									:
:	:	:	:	:	:	:	:	:	:	:
:		Nb obs.	Moyenne	Écart-type	CV en %	D1	Q1	Médiane	Q3	D9
:	Loyer mensuel par pièce, en francs	118	241	70	29,05	170	188	224	286	339
:	:	:	:	:	:	:	:	:	:	:
:	Reconstitution des loyers	5.00 pièces	1 206			851	942	1 120	1 432	1 696
:		5.50 pièces	1 326			936	1 036	1 232	1 575	1 866
:	:	:	:	:	:	:	:	:	:	:
:	-----									:
:	:	:	:	:	:	:	:	:	:	:
:	Catégorie Ville/Fondations/Aide fédérale seule									:
:	Immeubles construits entre 1971 et 1980									:
:	Nombre (entier) de pièces égal à 5									:
:	Situés en dehors de la ville de Genève									:
:	:	:	:	:	:	:	:	:	:	:
:		Nb obs.	Moyenne	Écart-type	CV en %	D1	Q1	Médiane	Q3	D9
:	Loyer mensuel par pièce, en francs	57	193	29	14,95	170	176	188	194	196
:	:	:	:	:	:	:	:	:	:	:
:	Reconstitution des loyers	5.00 pièces	964			851	881	942	972	982
:		5.50 pièces	1 060			936	969	1 036	1 069	1 080
:	:	:	:	:	:	:	:	:	:	:
:	-----									:
:	:	:	:	:	:	:	:	:	:	:
:	Catégorie Ville/Fondations/Aide fédérale seule									:
:	Immeubles construits entre 1971 et 1980									:
:	Nombre (entier) de pièces égal à 5									:
:	Situés en ville de Genève									:
:	:	:	:	:	:	:	:	:	:	:
:		Nb obs.	Moyenne	Écart-type	CV en %	D1	Q1	Médiane	Q3	D9
:	Loyer mensuel par pièce, en francs	61	263	72	27,41	168	221	246	308	357
:	:	:	:	:	:	:	:	:	:	:
:	Reconstitution des loyers	5.00 pièces	1 317			840	1 105	1 232	1 540	1 784
:		5.50 pièces	1 449			924	1 216	1 355	1 694	1 962
:	:	:	:	:	:	:	:	:	:	:
:	-----									:

Statistique cantonale des loyers de mai 2014

Catégorie Ville/Fondations/Aide fédérale seule

Tableaux statistiques analytiques sur le niveau des loyers dans le canton de Genève

Tableau 1.0. 8

-----										
:	:	:	:	:	:	:	:	:	:	
:	Catégorie Ville/Fondations/Aide fédérale seule									
:	Immeubles construits entre 1981 et 1985									
:	Nombre (entier) de pièces égal à 3									
:	:	:	:	:	:	:	:	:	:	
:		Nb obs.	Moyenne	Écart-type	CV en %	D1	Q1	Médiane	Q3	D9
:	Loyer mensuel par pièce, en francs	48	278	82	29,56	167	229	262	335	409
:	:	:	:	:	:	:	:	:	:	:
:	Reconstitution des loyers	3.00 pièces	835			500	687	786	1 004	1 228
:		3.50 pièces	974			583	802	917	1 171	1 433
:	:	:	:	:	:	:	:	:	:	:
:	-----									
:	:	:	:	:	:	:	:	:	:	
:	Catégorie Ville/Fondations/Aide fédérale seule									
:	Immeubles construits entre 1981 et 1985									
:	Nombre (entier) de pièces égal à 4									
:	:	:	:	:	:	:	:	:	:	
:		Nb obs.	Moyenne	Écart-type	CV en %	D1	Q1	Médiane	Q3	D9
:	Loyer mensuel par pièce, en francs	62	326	90	27,57	209	262	328	378	466
:	:	:	:	:	:	:	:	:	:	:
:	Reconstitution des loyers	4.00 pièces	1 304			834	1 047	1 312	1 513	1 862
:		4.50 pièces	1 467			938	1 178	1 476	1 702	2 095
:	:	:	:	:	:	:	:	:	:	:
:	-----									
:	:	:	:	:	:	:	:	:	:	
:	Catégorie Ville/Fondations/Aide fédérale seule									
:	Immeubles construits entre 1981 et 1985									
:	Nombre (entier) de pièces égal à 5									
:	:	:	:	:	:	:	:	:	:	
:		Nb obs.	Moyenne	Écart-type	CV en %	D1	Q1	Médiane	Q3	D9
:	Loyer mensuel par pièce, en francs	33	331	94	28,31	167	279	309	414	473
:	:	:	:	:	:	:	:	:	:	:
:	Reconstitution des loyers	5.00 pièces	1 653			834	1 397	1 544	2 068	2 364
:		5.50 pièces	1 819			917	1 537	1 698	2 275	2 600
:	:	:	:	:	:	:	:	:	:	:
:	-----									

Statistique cantonale des loyers de mai 2014

Catégorie Ville/Fondations/Aide fédérale seule

Tableaux statistiques analytiques sur le niveau des loyers dans le canton de Genève

Tableau 1.0. 8

-----										
:	:	:	:	:	:	:	:	:	:	
:	Catégorie Ville/Fondations/Aide fédérale seule									
:	Immeubles construits entre 1986 et 1990									
:	Nombre (entier) de pièces égal à 2									
:	:	:	:	:	:	:	:	:	:	
:		Nb obs.	Moyenne	Écart-type	CV en %	D1	Q1	Médiane	Q3	D9
:	Loyer mensuel par pièce, en francs	32	316	120	37,90	167	172	335	406	482
:	:	:	:	:	:	:	:	:	:	:
:	Reconstitution des loyers	2.00 pièces	633			334	344	670	811	963
:	:	2.50 pièces	791			418	430	838	1 014	1 204
-----										
:	:	:	:	:	:	:	:	:	:	
:	Catégorie Ville/Fondations/Aide fédérale seule									
:	Immeubles construits entre 1986 et 1990									
:	Nombre (entier) de pièces égal à 3									
:	:	:	:	:	:	:	:	:	:	
:		Nb obs.	Moyenne	Écart-type	CV en %	D1	Q1	Médiane	Q3	D9
:	Loyer mensuel par pièce, en francs	134	309	132	42,68	167	180	290	398	521
:	:	:	:	:	:	:	:	:	:	:
:	Reconstitution des loyers	3.00 pièces	926			500	540	869	1 194	1 564
:	:	3.50 pièces	1 080			583	630	1 014	1 393	1 825
-----										
:	:	:	:	:	:	:	:	:	:	
:	Catégorie Ville/Fondations/Aide fédérale seule									
:	Immeubles construits entre 1986 et 1990									
:	Nombre (entier) de pièces égal à 4									
:	:	:	:	:	:	:	:	:	:	
:		Nb obs.	Moyenne	Écart-type	CV en %	D1	Q1	Médiane	Q3	D9
:	Loyer mensuel par pièce, en francs	222	335	113	33,60	187	234	331	431	484
:	:	:	:	:	:	:	:	:	:	:
:	Reconstitution des loyers	4.00 pièces	1 340			747	935	1 325	1 724	1 937
:	:	4.50 pièces	1 508			840	1 052	1 491	1 940	2 179
-----										
:	:	:	:	:	:	:	:	:	:	
:	Catégorie Ville/Fondations/Aide fédérale seule									
:	Immeubles construits entre 1986 et 1990									
:	Nombre (entier) de pièces égal à 5									
:	:	:	:	:	:	:	:	:	:	
:		Nb obs.	Moyenne	Écart-type	CV en %	D1	Q1	Médiane	Q3	D9
:	Loyer mensuel par pièce, en francs	126	355	107	30,03	200	274	382	431	479
:	:	:	:	:	:	:	:	:	:	:
:	Reconstitution des loyers	5.00 pièces	1 777			998	1 370	1 908	2 157	2 396
:	:	5.50 pièces	1 955			1 098	1 507	2 099	2 373	2 636
-----										

Statistique cantonale des loyers de mai 2014

Catégorie Ville/Fondations/Aide fédérale seule

Tableaux statistiques analytiques sur le niveau des loyers dans le canton de Genève

Tableau 1.0. 8

-----										
:	:	:	:	:	:	:	:	:	:	
:	Catégorie Ville/Fondations/Aide fédérale seule									
:	Immeubles construits entre 1991 et 1995									
:	Nombre (entier) de pièces égal à 3									
:	:	:	:	:	:	:	:	:	:	
:		Nb obs.	Moyenne	Écart-type	CV en %	D1	Q1	Médiane	Q3	D9
:	Loyer mensuel par pièce, en francs	54	286	106	37,18	167	171	259	403	452
:	:	:	:	:	:	:	:	:	:	:
:	Reconstitution des loyers	3.00 pièces	858			500	514	777	1 208	1 355
:		3.50 pièces	1 001			583	600	907	1 409	1 581
:	:	:	:	:	:	:	:	:	:	:
:	-----									
:	:	:	:	:	:	:	:	:	:	
:	Catégorie Ville/Fondations/Aide fédérale seule									
:	Immeubles construits entre 1991 et 1995									
:	Nombre (entier) de pièces égal à 4									
:	:	:	:	:	:	:	:	:	:	
:		Nb obs.	Moyenne	Écart-type	CV en %	D1	Q1	Médiane	Q3	D9
:	Loyer mensuel par pièce, en francs	55	337	103	30,53	191	264	349	411	455
:	:	:	:	:	:	:	:	:	:	:
:	Reconstitution des loyers	4.00 pièces	1 347			765	1 056	1 395	1 645	1 820
:		4.50 pièces	1 515			861	1 188	1 569	1 851	2 048
:	:	:	:	:	:	:	:	:	:	:
:	-----									

Statistique cantonale des loyers de mai 2014

Ensemble des logements

Tableaux statistiques analytiques sur le niveau des loyers dans le canton de Genève

Tableau 1.0. 9

-----											
:											:
:	Nombre (entier) de pièces égal à 1										:
:											:
:		Nb obs.	Moyenne	Écart-type	CV en %	D1	Q1	Médiane	Q3	D9	:
:	Loyer mensuel par logement, en francs	3531	757	275	36,30	450	575	732	900	1 100	:
:	-----										:
:	Nombre (entier) de pièces égal à 2										:
:											:
:		Nb obs.	Moyenne	Écart-type	CV en %	D1	Q1	Médiane	Q3	D9	:
:	Loyer mensuel par pièce, en francs	10512	389	167	42,80	207	281	367	475	595	:
:	Reconstitution des loyers	2.00 pièces	779			414	561	734	950	1 189	:
:		2.50 pièces	974			518	701	918	1 188	1 486	:
:	-----										:
:	Nombre (entier) de pièces égal à 3										:
:											:
:		Nb obs.	Moyenne	Écart-type	CV en %	D1	Q1	Médiane	Q3	D9	:
:	Loyer mensuel par pièce, en francs	19064	359	140	38,95	191	266	340	440	533	:
:	Reconstitution des loyers	3.00 pièces	1 076			572	797	1 020	1 320	1 600	:
:		3.50 pièces	1 255			667	930	1 190	1 540	1 867	:
:	-----										:

Statistique cantonale des loyers de mai 2014

Ensemble des logements

Tableaux statistiques analytiques sur le niveau des loyers dans le canton de Genève

Tableau 1.0. 9

-----										
:										:
:	Nombre (entier) de pièces égal à 4									:
:										:
:		Nb obs.	Moyenne	Écart-type	CV en %	D1	Q1	Médiane	Q3	D9
:	Loyer mensuel par pièce, en francs	21150	340	135	39,74	186	249	325	408	500
:										:
:	Reconstitution des loyers	4.00 pièces	1 358			744	997	1 298	1 630	2 000
:		4.50 pièces	1 528			837	1 122	1 460	1 834	2 250
:										:
-----										
:										:
:	Nombre (entier) de pièces égal à 5									:
:										:
:		Nb obs.	Moyenne	Écart-type	CV en %	D1	Q1	Médiane	Q3	D9
:	Loyer mensuel par pièce, en francs	11793	345	144	41,76	201	260	320	400	500
:										:
:	Reconstitution des loyers	5.00 pièces	1 725			1 007	1 299	1 600	2 000	2 500
:		5.50 pièces	1 897			1 108	1 429	1 760	2 200	2 750
:										:
-----										
:										:
:	Nombre (entier) de pièces égal à 6									:
:										:
:		Nb obs.	Moyenne	Écart-type	CV en %	D1	Q1	Médiane	Q3	D9
:	Loyer mensuel par pièce, en francs	3211	379	197	52,08	203	260	333	433	602
:										:
:	Reconstitution des loyers	6.00 pièces	2 271			1 216	1 563	2 000	2 597	3 610
:		6.50 pièces	2 461			1 317	1 693	2 167	2 813	3 911
:										:
-----										



Statistique cantonale des loyers de mai 2014

Ensemble des logements

Tableaux statistiques analytiques sur le niveau des loyers dans le canton de Genève

Tableau 1.0. 9

-----										
:										:
:	Nombre (entier) de pièces égal à 7									:
:										:
:		Nb obs.	Moyenne	Écart-type	CV en %	D1	Q1	Médiane	Q3	D9
:	Loyer mensuel par pièce, en francs	620	442	253	57,37	223	277	366	540	757
:										:
:	Reconstitution des loyers	7.00 pièces	3 093			1 561	1 936	2 560	3 780	5 300
:		7.50 pièces	3 314			1 672	2 074	2 743	4 050	5 679
:										:
-----										
:										:
:	Nombre (entier) de pièces égal à 8									:
:										:
:		Nb obs.	Moyenne	Écart-type	CV en %	D1	Q1	Médiane	Q3	D9
:	Loyer mensuel par pièce, en francs	150	633	469	74,17	206	280	444	872	1 412
:										:
:	Reconstitution des loyers	8.00 pièces	5 061			1 649	2 242	3 555	6 973	11 294
:		8.50 pièces	5 377			1 752	2 382	3 777	7 409	12 000
:										:
-----										

Statistique cantonale des loyers de mai 2014

Logements à loyer libre

Tableaux statistiques analytiques sur le niveau des loyers dans le canton de Genève

Tableau 1.0.10

-----										
:	:	:	:	:	:	:	:	:	:	:
:	: Logements à loyer libre									
:	: Nombre (entier) de pièces égal à 1									
:	:	:	:	:	:	:	:	:	:	:
:		Nb obs.	Moyenne	Écart-type	CV en %	D1	Q1	Médiane	Q3	D9
:	: Loyer mensuel par logement, en francs	3355	769	270	35,11	482	594	750	900	1 100
:	:	:	:	:	:	:	:	:	:	:
-----										
:	:	:	:	:	:	:	:	:	:	:
:	: Logements à loyer libre									
:	: Nombre (entier) de pièces égal à 2									
:	:	:	:	:	:	:	:	:	:	:
:		Nb obs.	Moyenne	Écart-type	CV en %	D1	Q1	Médiane	Q3	D9
:	: Loyer mensuel par pièce, en francs	7738	423	162	38,38	259	320	400	500	600
:	:	:	:	:	:	:	:	:	:	:
:	: Reconstitution des loyers	2.00 pièces	846			517	640	800	1 000	1 200
:	:	2.50 pièces	1 058			646	800	1 000	1 250	1 500
:	:	:	:	:	:	:	:	:	:	:
-----										
:	:	:	:	:	:	:	:	:	:	:
:	: Logements à loyer libre									
:	: Nombre (entier) de pièces égal à 3									
:	:	:	:	:	:	:	:	:	:	:
:		Nb obs.	Moyenne	Écart-type	CV en %	D1	Q1	Médiane	Q3	D9
:	: Loyer mensuel par pièce, en francs	14495	380	136	35,92	226	284	363	455	542
:	:	:	:	:	:	:	:	:	:	:
:	: Reconstitution des loyers	3.00 pièces	1 140			677	852	1 089	1 365	1 625
:	:	3.50 pièces	1 330			790	994	1 270	1 593	1 896
:	:	:	:	:	:	:	:	:	:	:
-----										

Statistique cantonale des loyers de mai 2014

Logements à loyer libre

Tableaux statistiques analytiques sur le niveau des loyers dans le canton de Genève

Tableau 1.0.10

-----										
:	:	:	:	:	:	:	:	:	:	
: Logements à loyer libre										
: Nombre (entier) de pièces égal à 4										
:	:	:	:	:	:	:	:	:	:	
		Nb obs.	Moyenne	Écart-type	CV en %	D1	Q1	Médiane	Q3	D9
: Loyer mensuel par pièce, en francs		14333	355	138	38,89	203	264	338	425	522
:	:	:	:	:	:	:	:	:	:	:
: Reconstitution des loyers	4.00 pièces		1 420			811	1 058	1 350	1 700	2 089
:	4.50 pièces		1 598			912	1 190	1 519	1 913	2 350
:	:	:	:	:	:	:	:	:	:	:
-----										
:	:	:	:	:	:	:	:	:	:	
: Logements à loyer libre										
: Nombre (entier) de pièces égal à 5										
:	:	:	:	:	:	:	:	:	:	
		Nb obs.	Moyenne	Écart-type	CV en %	D1	Q1	Médiane	Q3	D9
: Loyer mensuel par pièce, en francs		7521	354	153	43,28	208	261	324	408	521
:	:	:	:	:	:	:	:	:	:	:
: Reconstitution des loyers	5.00 pièces		1 772			1 039	1 306	1 619	2 041	2 603
:	5.50 pièces		1 949			1 143	1 437	1 781	2 245	2 863
:	:	:	:	:	:	:	:	:	:	:
-----										
:	:	:	:	:	:	:	:	:	:	
: Logements à loyer libre										
: Nombre (entier) de pièces égal à 6										
:	:	:	:	:	:	:	:	:	:	
		Nb obs.	Moyenne	Écart-type	CV en %	D1	Q1	Médiane	Q3	D9
: Loyer mensuel par pièce, en francs		2169	394	208	52,81	208	264	347	456	648
:	:	:	:	:	:	:	:	:	:	:
: Reconstitution des loyers	6.00 pièces		2 362			1 247	1 583	2 084	2 735	3 890
:	6.50 pièces		2 559			1 351	1 715	2 258	2 963	4 214
:	:	:	:	:	:	:	:	:	:	:
-----										



Statistique cantonale des loyers de mai 2014

Logements à loyer libre

Tableaux statistiques analytiques sur le niveau des loyers dans le canton de Genève

Immeubles construits avant 1919

Tableau 1.0.11

	Nb obs.	Moyenne	Écart-type	CV en %	D1	Q1	Médiane	Q3	D9
-----									
: Logements à loyer libre									
: Immeubles construits avant 1919									
: Nombre (entier) de pièces égal à 1									
:									
: Loyer mensuel par m2, en francs	528	30,90	10,95	35,45	19,00	23,65	27,80	37,50	47,75
:									
: Nombre de logements (obs.) sans surface	66								
-----									
: Logements à loyer libre									
: Immeubles construits avant 1919									
: Nombre (entier) de pièces égal à 2									
:									
: Loyer mensuel par m2, en francs	1153	25,00	10,05	40,15	13,25	18,10	23,60	30,85	37,85
:									
: Nombre de logements (obs.) sans surface	177								
-----									
: Logements à loyer libre									
: Immeubles construits avant 1919									
: Nombre (entier) de pièces égal à 2									
: Situés en dehors de la ville de Genève									
:									
: Loyer mensuel par m2, en francs	182	26,80	11,65	43,41	14,70	18,65	24,50	33,50	45,20
:									
: Nombre de logements (obs.) sans surface	38								
-----									
: Logements à loyer libre									
: Immeubles construits avant 1919									
: Nombre (entier) de pièces égal à 2									
: Situés en ville de Genève									
:									
: Loyer mensuel par m2, en francs	971	24,65	9,65	39,18	13,00	18,05	23,55	30,60	36,65
:									
: Nombre de logements (obs.) sans surface	139								
-----									

Statistique cantonale des loyers de mai 2014

Logements à loyer libre

Tableaux statistiques analytiques sur le niveau des loyers dans le canton de Genève

Immeubles construits avant 1919

Tableau 1.0.11

	Nb obs.	Moyenne	Écart-type	CV en %	D1	Q1	Médiane	Q3	D9
-----									
: Logements à loyer libre									
: Immeubles construits avant 1919									
: Nombre (entier) de pièces égal à 3									
: Loyer mensuel par m2, en francs									
	2436	22,10	8,70	39,27	11,75	16,05	21,45	27,00	33,05
: Nombre de logements (obs.) sans surface 340									
: -----									
: Logements à loyer libre									
: Immeubles construits avant 1919									
: Nombre (entier) de pièces égal à 3									
: Situés en dehors de la ville de Genève									
: Loyer mensuel par m2, en francs									
	397	21,80	7,75	35,57	12,00	16,30	21,20	26,25	32,00
: Nombre de logements (obs.) sans surface 57									
: -----									
: Logements à loyer libre									
: Immeubles construits avant 1919									
: Nombre (entier) de pièces égal à 3									
: Situés en ville de Genève									
: Loyer mensuel par m2, en francs									
	2039	22,15	8,85	39,93	11,75	16,00	21,50	27,25	33,10
: Nombre de logements (obs.) sans surface 283									
: -----									

Statistique cantonale des loyers de mai 2014

Logements à loyer libre

Tableaux statistiques analytiques sur le niveau des loyers dans le canton de Genève

Immeubles construits avant 1919

Tableau 1.0.11

	Nb obs.	Moyenne	Écart-type	CV en %	D1	Q1	Médiane	Q3	D9	
-----										
: Logements à loyer libre										
: Immeubles construits avant 1919										
: Nombre (entier) de pièces égal à 4										
: Situés en ville de Genève										
: Loyer mensuel par m2, en francs										
	1700	20,70	8,15	39,46	11,55	15,05	19,55	25,00	31,25	
: Nombre de logements (obs.) sans surface										
	238									
-----										
: Logements à loyer libre										
: Immeubles construits avant 1919										
: Nombre (entier) de pièces égal à 4										
: Situés en dehors de la ville de Genève										
: Loyer mensuel par m2, en francs										
	329	19,00	6,40	33,72	11,05	14,60	18,45	23,15	26,30	
: Nombre de logements (obs.) sans surface										
	52									
-----										
: Logements à loyer libre										
: Immeubles construits avant 1919										
: Nombre (entier) de pièces égal à 4										
: Situés en ville de Genève										
: Loyer mensuel par m2, en francs										
	1371	21,15	8,50	40,29	11,70	15,20	20,00	25,75	32,05	
: Nombre de logements (obs.) sans surface										
	186									
-----										

Statistique cantonale des loyers de mai 2014

Logements à loyer libre

Tableaux statistiques analytiques sur le niveau des loyers dans le canton de Genève

Immeubles construits avant 1919

Tableau 1.0.11

	Nb obs.	Moyenne	Écart-type	CV en %	D1	Q1	Médiane	Q3	D9
-----									
: Logements à loyer libre									
: Immeubles construits avant 1919									
: Nombre (entier) de pièces égal à 5									
: Loyer mensuel par m2, en francs									
	741	20,95	9,20	43,98	10,90	13,90	19,50	25,70	32,20
: Nombre de logements (obs.) sans surface									
	51								
-----									
: Logements à loyer libre									
: Immeubles construits avant 1919									
: Nombre (entier) de pièces égal à 5									
: Situés en dehors de la ville de Genève									
: Loyer mensuel par m2, en francs									
	189	18,50	6,75	36,59	10,80	13,00	17,45	22,40	26,05
: Nombre de logements (obs.) sans surface									
	14								
-----									
: Logements à loyer libre									
: Immeubles construits avant 1919									
: Nombre (entier) de pièces égal à 5									
: Situés en ville de Genève									
: Loyer mensuel par m2, en francs									
	552	21,95	9,85	44,92	11,00	14,45	20,80	27,45	33,65
: Nombre de logements (obs.) sans surface									
	37								
-----									



Statistique cantonale des loyers de mai 2014

Logements à loyer libre

Tableaux statistiques analytiques sur le niveau des loyers dans le canton de Genève

Immeubles construits avant 1919

Tableau 1.0.11

	Nb obs.	Moyenne	Écart-type	CV en %	D1	Q1	Médiane	Q3	D9
-----									
: Logements à loyer libre									
: Immeubles construits avant 1919									
: Nombre (entier) de pièces égal à 6									
: Loyer mensuel par m2, en francs									
	256	23,15	11,35	48,99	11,20	15,30	21,00	28,45	37,45
: Nombre de logements (obs.) sans surface 18									
: -----									
: Logements à loyer libre									
: Immeubles construits avant 1919									
: Nombre (entier) de pièces égal à 6									
: Situés en dehors de la ville de Genève									
: Loyer mensuel par m2, en francs									
	63	20,30	5,80	28,64	12,60	15,20	20,55	25,00	27,60
: Nombre de logements (obs.) sans surface 1									
: -----									
: Logements à loyer libre									
: Immeubles construits avant 1919									
: Nombre (entier) de pièces égal à 6									
: Situés en ville de Genève									
: Loyer mensuel par m2, en francs									
	193	24,20	12,60	52,17	10,75	15,30	21,75	30,05	40,55
: Nombre de logements (obs.) sans surface 17									
: -----									



Statistique cantonale des loyers de mai 2014

Logements à loyer libre

Tableaux statistiques analytiques sur le niveau des loyers dans le canton de Genève

Immeubles construits entre 1919 et 1945

Tableau 1.0.11

	Nb obs.	Moyenne	Écart-type	CV en %	D1	Q1	Médiane	Q3	D9	
-----										
: Logements à loyer libre										
: Immeubles construits entre 1919 et 1945										
: Nombre (entier) de pièces égal à 1										
:										
	Nb obs.	Moyenne	Écart-type	CV en %	D1	Q1	Médiane	Q3	D9	
: Loyer mensuel par m2, en francs	160	30,70	14,35	46,75	13,35	20,70	26,60	40,00	54,00	
:										
: Nombre de logements (obs.) sans surface	13									
-----										
: Logements à loyer libre										
: Immeubles construits entre 1919 et 1945										
: Nombre (entier) de pièces égal à 2										
:										
	Nb obs.	Moyenne	Écart-type	CV en %	D1	Q1	Médiane	Q3	D9	
: Loyer mensuel par m2, en francs	1349	24,50	8,90	36,39	14,45	18,45	23,45	29,45	36,35	
:										
: Nombre de logements (obs.) sans surface	77									
-----										
: Logements à loyer libre										
: Immeubles construits entre 1919 et 1945										
: Nombre (entier) de pièces égal à 2										
: Situés en dehors de la ville de Genève										
:										
	Nb obs.	Moyenne	Écart-type	CV en %	D1	Q1	Médiane	Q3	D9	
: Loyer mensuel par m2, en francs	79	21,05	6,50	30,84	14,30	17,40	19,70	22,85	31,60	
:										
: Nombre de logements (obs.) sans surface	1									
-----										
: Logements à loyer libre										
: Immeubles construits entre 1919 et 1945										
: Nombre (entier) de pièces égal à 2										
: Situés en ville de Genève										
:										
	Nb obs.	Moyenne	Écart-type	CV en %	D1	Q1	Médiane	Q3	D9	
: Loyer mensuel par m2, en francs	1270	24,75	9,00	36,42	14,50	18,50	23,80	29,70	36,65	
:										
: Nombre de logements (obs.) sans surface	76									
-----										







Statistique cantonale des loyers de mai 2014

Logements à loyer libre

Tableaux statistiques analytiques sur le niveau des loyers dans le canton de Genève

Immeubles construits entre 1919 et 1945

Tableau 1.0.11

	Nb obs.	Moyenne	Écart-type	CV en %	D1	Q1	Médiane	Q3	D9
-----									
: Logements à loyer libre									
: Immeubles construits entre 1919 et 1945									
: Nombre (entier) de pièces égal à 6									
: Loyer mensuel par m2, en francs	147	20,10	9,35	46,53	9,60	13,35	17,80	25,20	33,00
: Nombre de logements (obs.) sans surface	9								
:									
-----									
: Logements à loyer libre									
: Immeubles construits entre 1919 et 1945									
: Nombre (entier) de pièces égal à 7									
: Loyer mensuel par m2, en francs	40	25,05	14,05	56,08	11,75	14,15	22,50	33,75	50,95
: Nombre de logements (obs.) sans surface	4								
:									
-----									

Statistique cantonale des loyers de mai 2014

Logements à loyer libre

Tableaux statistiques analytiques sur le niveau des loyers dans le canton de Genève

Immeubles construits entre 1946 et 1960

Tableau 1.0.11

-----										
:	:	:	:	:	:	:	:	:	:	:
:	: Logements à loyer libre									
:	: Immeubles construits entre 1946 et 1960									
:	: Nombre (entier) de pièces égal à 1									
:	:	:	:	:	:	:	:	:	:	:
:		Nb obs.	Moyenne	Écart-type	CV en %	D1	Q1	Médiane	Q3	D9
:	: Loyer mensuel par m2, en francs	630	28,85	10,40	36,06	16,15	20,80	28,00	35,30	44,00
:	:	:	:	:	:	:	:	:	:	:
:	: Nombre de logements (obs.) sans surface	58								
:	:	:	:	:	:	:	:	:	:	:
-----										
:	:	:	:	:	:	:	:	:	:	:
:	: Logements à loyer libre									
:	: Immeubles construits entre 1946 et 1960									
:	: Nombre (entier) de pièces égal à 1									
:	: Situés en dehors de la ville de Genève									
:	:	:	:	:	:	:	:	:	:	:
:		Nb obs.	Moyenne	Écart-type	CV en %	D1	Q1	Médiane	Q3	D9
:	: Loyer mensuel par m2, en francs	51	26,30	8,20	31,18	14,70	21,20	26,95	31,05	38,35
:	:	:	:	:	:	:	:	:	:	:
:	: Nombre de logements (obs.) sans surface	0								
:	:	:	:	:	:	:	:	:	:	:
-----										
:	:	:	:	:	:	:	:	:	:	:
:	: Logements à loyer libre									
:	: Immeubles construits entre 1946 et 1960									
:	: Nombre (entier) de pièces égal à 1									
:	: Situés en ville de Genève									
:	:	:	:	:	:	:	:	:	:	:
:		Nb obs.	Moyenne	Écart-type	CV en %	D1	Q1	Médiane	Q3	D9
:	: Loyer mensuel par m2, en francs	579	29,20	10,60	36,33	16,15	20,80	28,45	35,40	44,00
:	:	:	:	:	:	:	:	:	:	:
:	: Nombre de logements (obs.) sans surface	58								
:	:	:	:	:	:	:	:	:	:	:
-----										











Statistique cantonale des loyers de mai 2014

Logements à loyer libre

Tableaux statistiques analytiques sur le niveau des loyers dans le canton de Genève

Immeubles construits entre 1946 et 1960

Tableau 1.0.11

-----										
:	:	:	:	:	:	:	:	:	:	:
:	: Logements à loyer libre									
:	: Immeubles construits entre 1946 et 1960									
:	: Nombre (entier) de pièces égal à 6									
:	:	:	:	:	:	:	:	:	:	:
:		Nb obs.	Moyenne	Écart-type	CV en %	D1	Q1	Médiane	Q3	D9
:	Loyer mensuel par m2, en francs	226	19,10	9,75	51,09	9,35	11,90	16,40	23,00	31,70
:	:	:	:	:	:	:	:	:	:	:
:	Nombre de logements (obs.) sans surface	44								
-----										
:	:	:	:	:	:	:	:	:	:	:
:	: Logements à loyer libre									
:	: Immeubles construits entre 1946 et 1960									
:	: Nombre (entier) de pièces égal à 6									
:	: Situés en dehors de la ville de Genève									
:	:	:	:	:	:	:	:	:	:	:
:		Nb obs.	Moyenne	Écart-type	CV en %	D1	Q1	Médiane	Q3	D9
:	Loyer mensuel par m2, en francs	59	15,95	6,15	38,45	8,30	9,75	15,90	18,75	23,75
:	:	:	:	:	:	:	:	:	:	:
:	Nombre de logements (obs.) sans surface	15								
-----										
:	:	:	:	:	:	:	:	:	:	:
:	: Logements à loyer libre									
:	: Immeubles construits entre 1946 et 1960									
:	: Nombre (entier) de pièces égal à 6									
:	: Situés en ville de Genève									
:	:	:	:	:	:	:	:	:	:	:
:		Nb obs.	Moyenne	Écart-type	CV en %	D1	Q1	Médiane	Q3	D9
:	Loyer mensuel par m2, en francs	167	20,55	10,75	52,19	10,25	12,60	17,05	28,05	33,25
:	:	:	:	:	:	:	:	:	:	:
:	Nombre de logements (obs.) sans surface	29								
-----										
:	:	:	:	:	:	:	:	:	:	:
:	: Logements à loyer libre									
:	: Immeubles construits entre 1946 et 1960									
:	: Nombre (entier) de pièces égal à 7									
:	:	:	:	:	:	:	:	:	:	:
:		Nb obs.	Moyenne	Écart-type	CV en %	D1	Q1	Médiane	Q3	D9
:	Loyer mensuel par m2, en francs	96	17,80	7,10	39,89	10,30	11,75	16,35	20,85	29,75
:	:	:	:	:	:	:	:	:	:	:
:	Nombre de logements (obs.) sans surface	0								
-----										













Statistique cantonale des loyers de mai 2014

Logements à loyer libre

Tableaux statistiques analytiques sur le niveau des loyers dans le canton de Genève

Immeubles construits entre 1961 et 1970

Tableau 1.0.11

-----										
:	:	:	:	:	:	:	:	:	:	:
:	: Logements à loyer libre									
:	: Immeubles construits entre 1961 et 1970									
:	: Nombre (entier) de pièces égal à 6									
:	:	:	:	:	:	:	:	:	:	:
:		Nb obs.	Moyenne	Écart-type	CV en %	D1	Q1	Médiane	Q3	D9
:	Loyer mensuel par m2, en francs	387	17,45	7,45	42,56	10,05	12,10	16,15	20,75	25,35
:	:	:	:	:	:	:	:	:	:	:
:	Nombre de logements (obs.) sans surface	13								
:	:	:	:	:	:	:	:	:	:	:
-----										
:	:	:	:	:	:	:	:	:	:	:
:	: Logements à loyer libre									
:	: Immeubles construits entre 1961 et 1970									
:	: Nombre (entier) de pièces égal à 6									
:	: Situés en dehors de la ville de Genève									
:	:	:	:	:	:	:	:	:	:	:
:		Nb obs.	Moyenne	Écart-type	CV en %	D1	Q1	Médiane	Q3	D9
:	Loyer mensuel par m2, en francs	282	15,50	5,15	33,26	9,60	11,45	15,10	18,60	22,10
:	:	:	:	:	:	:	:	:	:	:
:	Nombre de logements (obs.) sans surface	10								
:	:	:	:	:	:	:	:	:	:	:
-----										
:	:	:	:	:	:	:	:	:	:	:
:	: Logements à loyer libre									
:	: Immeubles construits entre 1961 et 1970									
:	: Nombre (entier) de pièces égal à 6									
:	: Situés en ville de Genève									
:	:	:	:	:	:	:	:	:	:	:
:		Nb obs.	Moyenne	Écart-type	CV en %	D1	Q1	Médiane	Q3	D9
:	Loyer mensuel par m2, en francs	105	21,25	9,40	44,20	11,50	14,35	19,30	24,75	37,05
:	:	:	:	:	:	:	:	:	:	:
:	Nombre de logements (obs.) sans surface	3								
:	:	:	:	:	:	:	:	:	:	:
-----										

Statistique cantonale des loyers de mai 2014

Logements à loyer libre

Tableaux statistiques analytiques sur le niveau des loyers dans le canton de Genève

Immeubles construits entre 1961 et 1970

Tableau 1.0.11

	Nb obs.	Moyenne	Écart-type	CV en %	D1	Q1	Médiane	Q3	D9
-----									
: Logements à loyer libre									
: Immeubles construits entre 1961 et 1970									
: Nombre (entier) de pièces égal à 7									
: Situés en ville de Genève									
: Loyer mensuel par m2, en francs	132	19,65	8,55	43,35	10,35	13,30	17,70	25,15	32,60
: Nombre de logements (obs.) sans surface	4								
-----									
: Logements à loyer libre									
: Immeubles construits entre 1961 et 1970									
: Nombre (entier) de pièces égal à 7									
: Situés en dehors de la ville de Genève									
: Loyer mensuel par m2, en francs	84	15,25	4,90	32,15	9,70	11,30	14,25	18,70	22,05
: Nombre de logements (obs.) sans surface	3								
-----									
: Logements à loyer libre									
: Immeubles construits entre 1961 et 1970									
: Nombre (entier) de pièces égal à 7									
: Situés en ville de Genève									
: Loyer mensuel par m2, en francs	48	24,95	8,90	35,74	13,25	17,65	25,15	32,45	36,50
: Nombre de logements (obs.) sans surface	1								
-----									
: Logements à loyer libre									
: Immeubles construits entre 1961 et 1970									
: Nombre (entier) de pièces égal à 8									
: Loyer mensuel par m2, en francs	25	14,50	4,60	31,79	9,50	10,85	13,40	16,60	22,80
: Nombre de logements (obs.) sans surface	0								
-----									





Statistique cantonale des loyers de mai 2014

Logements à loyer libre

Tableaux statistiques analytiques sur le niveau des loyers dans le canton de Genève

Immeubles construits entre 1971 et 1980

Tableau 1.0.11

-----										
:	:	:	:	:	:	:	:	:	:	:
:	: Logements à loyer libre									
:	: Immeubles construits entre 1971 et 1980									
:	: Nombre (entier) de pièces égal à 3									
:	:	:	:	:	:	:	:	:	:	:
:		Nb obs.	Moyenne	Écart-type	CV en %	D1	Q1	Médiane	Q3	D9
:	: Loyer mensuel par m2, en francs	1593	20,50	6,00	29,34	13,65	16,15	19,65	24,40	28,55
:	:	:	:	:	:	:	:	:	:	:
:	: Nombre de logements (obs.) sans surface	114								
:	:	:	:	:	:	:	:	:	:	:
-----										
:	:	:	:	:	:	:	:	:	:	:
:	: Logements à loyer libre									
:	: Immeubles construits entre 1971 et 1980									
:	: Nombre (entier) de pièces égal à 3									
:	: Situés en dehors de la ville de Genève									
:	:	:	:	:	:	:	:	:	:	:
:		Nb obs.	Moyenne	Écart-type	CV en %	D1	Q1	Médiane	Q3	D9
:	: Loyer mensuel par m2, en francs	1041	19,65	5,05	25,74	13,50	15,80	19,05	23,35	26,95
:	:	:	:	:	:	:	:	:	:	:
:	: Nombre de logements (obs.) sans surface	98								
:	:	:	:	:	:	:	:	:	:	:
-----										
:	:	:	:	:	:	:	:	:	:	:
:	: Logements à loyer libre									
:	: Immeubles construits entre 1971 et 1980									
:	: Nombre (entier) de pièces égal à 3									
:	: Situés en ville de Genève									
:	:	:	:	:	:	:	:	:	:	:
:		Nb obs.	Moyenne	Écart-type	CV en %	D1	Q1	Médiane	Q3	D9
:	: Loyer mensuel par m2, en francs	552	22,10	7,20	32,65	13,90	16,65	21,10	26,50	31,70
:	:	:	:	:	:	:	:	:	:	:
:	: Nombre de logements (obs.) sans surface	16								
:	:	:	:	:	:	:	:	:	:	:
-----										





Statistique cantonale des loyers de mai 2014

Logements à loyer libre

Tableaux statistiques analytiques sur le niveau des loyers dans le canton de Genève

Immeubles construits entre 1971 et 1980

Tableau 1.0.11

-----										
:	:	:	:	:	:	:	:	:	:	:
:	: Logements à loyer libre									
:	: Immeubles construits entre 1971 et 1980									
:	: Nombre (entier) de pièces égal à 5									
:	:	:	:	:	:	:	:	:	:	:
:		Nb obs.	Moyenne	Écart-type	CV en %	D1	Q1	Médiane	Q3	D9
:	: Loyer mensuel par m2, en francs	1921	17,60	4,45	25,25	12,55	14,70	16,75	19,85	23,60
:	:	:	:	:	:	:	:	:	:	:
:	: Nombre de logements (obs.) sans surface	65								
:	:	:	:	:	:	:	:	:	:	:
-----										
:	:	:	:	:	:	:	:	:	:	:
:	: Logements à loyer libre									
:	: Immeubles construits entre 1971 et 1980									
:	: Nombre (entier) de pièces égal à 5									
:	: Situés en dehors de la ville de Genève									
:	:	:	:	:	:	:	:	:	:	:
:		Nb obs.	Moyenne	Écart-type	CV en %	D1	Q1	Médiane	Q3	D9
:	: Loyer mensuel par m2, en francs	1640	17,20	3,95	23,01	12,40	14,65	16,50	19,40	22,55
:	:	:	:	:	:	:	:	:	:	:
:	: Nombre de logements (obs.) sans surface	58								
:	:	:	:	:	:	:	:	:	:	:
-----										
:	:	:	:	:	:	:	:	:	:	:
:	: Logements à loyer libre									
:	: Immeubles construits entre 1971 et 1980									
:	: Nombre (entier) de pièces égal à 5									
:	: Situés en ville de Genève									
:	:	:	:	:	:	:	:	:	:	:
:		Nb obs.	Moyenne	Écart-type	CV en %	D1	Q1	Médiane	Q3	D9
:	: Loyer mensuel par m2, en francs	281	19,30	5,75	29,80	13,30	15,15	18,20	22,10	27,15
:	:	:	:	:	:	:	:	:	:	:
:	: Nombre de logements (obs.) sans surface	7								
:	:	:	:	:	:	:	:	:	:	:
-----										

Statistique cantonale des loyers de mai 2014

Logements à loyer libre

Tableaux statistiques analytiques sur le niveau des loyers dans le canton de Genève

Immeubles construits entre 1971 et 1980

Tableau 1.0.11

-----										
:	:	:	:	:	:	:	:	:	:	:
:	: Logements à loyer libre									
:	: Immeubles construits entre 1971 et 1980									
:	: Nombre (entier) de pièces égal à 6									
:	:	:	:	:	:	:	:	:	:	:
:		Nb obs.	Moyenne	Écart-type	CV en %	D1	Q1	Médiane	Q3	D9
:	Loyer mensuel par m2, en francs	463	18,45	5,80	31,34	12,60	14,60	17,25	21,05	24,25
:	:	:	:	:	:	:	:	:	:	:
:	Nombre de logements (obs.) sans surface	45								
-----										
:	:	:	:	:	:	:	:	:	:	:
:	: Logements à loyer libre									
:	: Immeubles construits entre 1971 et 1980									
:	: Nombre (entier) de pièces égal à 6									
:	: Situés en dehors de la ville de Genève									
:	:	:	:	:	:	:	:	:	:	:
:		Nb obs.	Moyenne	Écart-type	CV en %	D1	Q1	Médiane	Q3	D9
:	Loyer mensuel par m2, en francs	396	17,15	3,80	22,26	12,30	14,45	16,70	19,60	22,75
:	:	:	:	:	:	:	:	:	:	:
:	Nombre de logements (obs.) sans surface	43								
-----										
:	:	:	:	:	:	:	:	:	:	:
:	: Logements à loyer libre									
:	: Immeubles construits entre 1971 et 1980									
:	: Nombre (entier) de pièces égal à 6									
:	: Situés en ville de Genève									
:	:	:	:	:	:	:	:	:	:	:
:		Nb obs.	Moyenne	Écart-type	CV en %	D1	Q1	Médiane	Q3	D9
:	Loyer mensuel par m2, en francs	67	23,75	8,75	36,87	14,00	17,40	21,60	27,10	37,15
:	:	:	:	:	:	:	:	:	:	:
:	Nombre de logements (obs.) sans surface	2								
-----										
:	:	:	:	:	:	:	:	:	:	:
:	: Logements à loyer libre									
:	: Immeubles construits entre 1971 et 1980									
:	: Nombre (entier) de pièces égal à 7									
:	:	:	:	:	:	:	:	:	:	:
:		Nb obs.	Moyenne	Écart-type	CV en %	D1	Q1	Médiane	Q3	D9
:	Loyer mensuel par m2, en francs	92	18,45	5,85	31,56	13,10	14,80	17,10	20,90	25,00
:	:	:	:	:	:	:	:	:	:	:
:	Nombre de logements (obs.) sans surface	2								
-----										

Statistique cantonale des loyers de mai 2014

Logements à loyer libre

Tableaux statistiques analytiques sur le niveau des loyers dans le canton de Genève

Immeubles construits entre 1981 et 1985

Tableau 1.0.11

	Nb obs.	Moyenne	Écart-type	CV en %	D1	Q1	Médiane	Q3	D9
-----									
: Logements à loyer libre									
: Immeubles construits entre 1981 et 1985									
: Nombre (entier) de pièces égal à 2									
:									
: Loyer mensuel par m2, en francs	167	21,20	7,50	35,47	13,15	15,00	20,25	24,50	30,00
:									
: Nombre de logements (obs.) sans surface	9								
-----									
: Logements à loyer libre									
: Immeubles construits entre 1981 et 1985									
: Nombre (entier) de pièces égal à 3									
:									
: Loyer mensuel par m2, en francs	184	20,25	5,50	27,15	14,05	16,45	19,50	23,60	26,00
:									
: Nombre de logements (obs.) sans surface	14								
-----									
: Logements à loyer libre									
: Immeubles construits entre 1981 et 1985									
: Nombre (entier) de pièces égal à 3									
: Situés en dehors de la ville de Genève									
:									
: Loyer mensuel par m2, en francs	82	20,35	4,45	22,00	15,25	16,65	19,25	24,55	26,50
:									
: Nombre de logements (obs.) sans surface	12								
-----									
: Logements à loyer libre									
: Immeubles construits entre 1981 et 1985									
: Nombre (entier) de pièces égal à 3									
: Situés en ville de Genève									
:									
: Loyer mensuel par m2, en francs	102	20,20	6,20	30,76	13,85	15,65	19,50	22,60	26,00
:									
: Nombre de logements (obs.) sans surface	2								
-----									

Statistique cantonale des loyers de mai 2014

Logements à loyer libre

Tableaux statistiques analytiques sur le niveau des loyers dans le canton de Genève

Immeubles construits entre 1981 et 1985

Tableau 1.0.11

-----										
:	:	:	:	:	:	:	:	:	:	:
:	Logements à loyer libre									
:	Immeubles construits entre 1981 et 1985									
:	Nombre (entier) de pièces égal à 4									
:	:	:	:	:	:	:	:	:	:	:
:		Nb obs.	Moyenne	Écart-type	CV en %	D1	Q1	Médiane	Q3	D9
:	Loyer mensuel par m2, en francs	525	20,75	6,10	29,42	15,00	16,55	19,50	23,40	27,90
:	:	:	:	:	:	:	:	:	:	:
:	Nombre de logements (obs.) sans surface	15								
:	:	:	:	:	:	:	:	:	:	:
-----										
:	:	:	:	:	:	:	:	:	:	:
:	Logements à loyer libre									
:	Immeubles construits entre 1981 et 1985									
:	Nombre (entier) de pièces égal à 4									
:	Situés en dehors de la ville de Genève									
:	:	:	:	:	:	:	:	:	:	:
:		Nb obs.	Moyenne	Écart-type	CV en %	D1	Q1	Médiane	Q3	D9
:	Loyer mensuel par m2, en francs	259	19,45	4,40	22,72	15,55	16,30	18,00	22,60	25,70
:	:	:	:	:	:	:	:	:	:	:
:	Nombre de logements (obs.) sans surface	1								
:	:	:	:	:	:	:	:	:	:	:
-----										
:	:	:	:	:	:	:	:	:	:	:
:	Logements à loyer libre									
:	Immeubles construits entre 1981 et 1985									
:	Nombre (entier) de pièces égal à 4									
:	Situés en ville de Genève									
:	:	:	:	:	:	:	:	:	:	:
:		Nb obs.	Moyenne	Écart-type	CV en %	D1	Q1	Médiane	Q3	D9
:	Loyer mensuel par m2, en francs	266	21,95	7,10	32,38	14,80	17,30	20,20	24,30	31,10
:	:	:	:	:	:	:	:	:	:	:
:	Nombre de logements (obs.) sans surface	14								
:	:	:	:	:	:	:	:	:	:	:
-----										

Statistique cantonale des loyers de mai 2014

Logements à loyer libre

Tableaux statistiques analytiques sur le niveau des loyers dans le canton de Genève

Immeubles construits entre 1981 et 1985

Tableau 1.0.11

	Nb obs.	Moyenne	Écart-type	CV en %	D1	Q1	Médiane	Q3	D9
-----									
: Logements à loyer libre									
: Immeubles construits entre 1981 et 1985									
: Nombre (entier) de pièces égal à 5									
: Loyer mensuel par m2, en francs	353	22,05	8,85	40,09	15,40	16,85	19,80	24,20	32,20
: Nombre de logements (obs.) sans surface	14								
:									
-----									
: Logements à loyer libre									
: Immeubles construits entre 1981 et 1985									
: Nombre (entier) de pièces égal à 5									
: Situés en dehors de la ville de Genève									
: Loyer mensuel par m2, en francs	148	18,75	3,55	18,81	15,40	16,10	18,35	21,20	23,20
: Nombre de logements (obs.) sans surface	2								
:									
-----									
: Logements à loyer libre									
: Immeubles construits entre 1981 et 1985									
: Nombre (entier) de pièces égal à 5									
: Situés en ville de Genève									
: Loyer mensuel par m2, en francs	205	23,80	10,20	42,82	15,15	17,75	21,05	26,30	35,85
: Nombre de logements (obs.) sans surface	12								
:									
-----									

Statistique cantonale des loyers de mai 2014

Logements à loyer libre

Tableaux statistiques analytiques sur le niveau des loyers dans le canton de Genève

Immeubles construits entre 1981 et 1985

Tableau 1.0.11

-----										
:	:	:	:	:	:	:	:	:	:	:
:	: Logements à loyer libre									
:	: Immeubles construits entre 1981 et 1985									
:	: Nombre (entier) de pièces égal à 6									
:	:	:	:	:	:	:	:	:	:	:
:		Nb obs.	Moyenne	Écart-type	CV en %	D1	Q1	Médiane	Q3	D9
:	Loyer mensuel par m2, en francs	171	22,60	8,55	37,79	14,85	17,35	20,50	25,10	33,15
:	:	:	:	:	:	:	:	:	:	:
:	Nombre de logements (obs.) sans surface	1								
-----										
:	:	:	:	:	:	:	:	:	:	:
:	: Logements à loyer libre									
:	: Immeubles construits entre 1981 et 1985									
:	: Nombre (entier) de pièces égal à 6									
:	: Situés en dehors de la ville de Genève									
:	:	:	:	:	:	:	:	:	:	:
:		Nb obs.	Moyenne	Écart-type	CV en %	D1	Q1	Médiane	Q3	D9
:	Loyer mensuel par m2, en francs	65	18,85	5,50	29,15	13,50	14,85	16,60	24,35	25,90
:	:	:	:	:	:	:	:	:	:	:
:	Nombre de logements (obs.) sans surface	0								
-----										
:	:	:	:	:	:	:	:	:	:	:
:	: Logements à loyer libre									
:	: Immeubles construits entre 1981 et 1985									
:	: Nombre (entier) de pièces égal à 6									
:	: Situés en ville de Genève									
:	:	:	:	:	:	:	:	:	:	:
:		Nb obs.	Moyenne	Écart-type	CV en %	D1	Q1	Médiane	Q3	D9
:	Loyer mensuel par m2, en francs	106	24,25	9,10	37,54	16,50	18,00	21,45	26,10	40,75
:	:	:	:	:	:	:	:	:	:	:
:	Nombre de logements (obs.) sans surface	1								
-----										
:	:	:	:	:	:	:	:	:	:	:
:	: Logements à loyer libre									
:	: Immeubles construits entre 1981 et 1985									
:	: Nombre (entier) de pièces égal à 7									
:	:	:	:	:	:	:	:	:	:	:
:		Nb obs.	Moyenne	Écart-type	CV en %	D1	Q1	Médiane	Q3	D9
:	Loyer mensuel par m2, en francs	36	27,65	9,80	35,44	17,45	18,65	22,75	38,90	42,25
:	:	:	:	:	:	:	:	:	:	:
:	Nombre de logements (obs.) sans surface	0								
-----										

Statistique cantonale des loyers de mai 2014

Logements à loyer libre

Tableaux statistiques analytiques sur le niveau des loyers dans le canton de Genève

Immeubles construits entre 1986 et 1990

Tableau 1.0.11

-----										
:	:	:	:	:	:	:	:	:	:	:
:	: Logements à loyer libre									
:	: Immeubles construits entre 1986 et 1990									
:	: Nombre (entier) de pièces égal à 2									
:	:	:	:	:	:	:	:	:	:	:
:		Nb obs.	Moyenne	Écart-type	CV en %	D1	Q1	Médiane	Q3	D9
:	Loyer mensuel par m2, en francs	103	24,25	8,70	35,91	14,90	17,85	22,60	28,15	33,95
:	:	:	:	:	:	:	:	:	:	:
:	Nombre de logements (obs.) sans surface	6								
-----										
:	:	:	:	:	:	:	:	:	:	:
:	: Logements à loyer libre									
:	: Immeubles construits entre 1986 et 1990									
:	: Nombre (entier) de pièces égal à 3									
:	:	:	:	:	:	:	:	:	:	:
:		Nb obs.	Moyenne	Écart-type	CV en %	D1	Q1	Médiane	Q3	D9
:	Loyer mensuel par m2, en francs	203	20,50	5,65	27,44	14,95	16,00	19,05	23,80	28,15
:	:	:	:	:	:	:	:	:	:	:
:	Nombre de logements (obs.) sans surface	13								
-----										
:	:	:	:	:	:	:	:	:	:	:
:	: Logements à loyer libre									
:	: Immeubles construits entre 1986 et 1990									
:	: Nombre (entier) de pièces égal à 3									
:	: Situés en dehors de la ville de Genève									
:	:	:	:	:	:	:	:	:	:	:
:		Nb obs.	Moyenne	Écart-type	CV en %	D1	Q1	Médiane	Q3	D9
:	Loyer mensuel par m2, en francs	92	18,40	4,05	22,13	14,75	15,20	17,35	21,50	24,05
:	:	:	:	:	:	:	:	:	:	:
:	Nombre de logements (obs.) sans surface	2								
-----										
:	:	:	:	:	:	:	:	:	:	:
:	: Logements à loyer libre									
:	: Immeubles construits entre 1986 et 1990									
:	: Nombre (entier) de pièces égal à 3									
:	: Situés en ville de Genève									
:	:	:	:	:	:	:	:	:	:	:
:		Nb obs.	Moyenne	Écart-type	CV en %	D1	Q1	Médiane	Q3	D9
:	Loyer mensuel par m2, en francs	111	22,20	6,10	27,54	14,95	17,25	21,45	26,50	30,70
:	:	:	:	:	:	:	:	:	:	:
:	Nombre de logements (obs.) sans surface	11								
-----										

Statistique cantonale des loyers de mai 2014

Logements à loyer libre

Tableaux statistiques analytiques sur le niveau des loyers dans le canton de Genève

Immeubles construits entre 1986 et 1990

Tableau 1.0.11

-----										
:	:	:	:	:	:	:	:	:	:	:
:	: Logements à loyer libre									
:	: Immeubles construits entre 1986 et 1990									
:	: Nombre (entier) de pièces égal à 4									
:	:	:	:	:	:	:	:	:	:	:
:		Nb obs.	Moyenne	Écart-type	CV en %	D1	Q1	Médiane	Q3	D9
:	: Loyer mensuel par m2, en francs	492	19,10	5,60	29,43	15,05	15,15	17,00	21,00	27,90
:	:	:	:	:	:	:	:	:	:	:
:	: Nombre de logements (obs.) sans surface	14								
:	:	:	:	:	:	:	:	:	:	:
-----										
:	:	:	:	:	:	:	:	:	:	:
:	: Logements à loyer libre									
:	: Immeubles construits entre 1986 et 1990									
:	: Nombre (entier) de pièces égal à 4									
:	: Situés en dehors de la ville de Genève									
:	:	:	:	:	:	:	:	:	:	:
:		Nb obs.	Moyenne	Écart-type	CV en %	D1	Q1	Médiane	Q3	D9
:	: Loyer mensuel par m2, en francs	291	17,80	4,25	23,94	15,05	15,10	15,75	19,75	24,05
:	:	:	:	:	:	:	:	:	:	:
:	: Nombre de logements (obs.) sans surface	3								
:	:	:	:	:	:	:	:	:	:	:
-----										
:	:	:	:	:	:	:	:	:	:	:
:	: Logements à loyer libre									
:	: Immeubles construits entre 1986 et 1990									
:	: Nombre (entier) de pièces égal à 4									
:	: Situés en ville de Genève									
:	:	:	:	:	:	:	:	:	:	:
:		Nb obs.	Moyenne	Écart-type	CV en %	D1	Q1	Médiane	Q3	D9
:	: Loyer mensuel par m2, en francs	201	20,80	6,65	31,99	15,15	16,15	18,05	22,85	32,60
:	:	:	:	:	:	:	:	:	:	:
:	: Nombre de logements (obs.) sans surface	11								
:	:	:	:	:	:	:	:	:	:	:
-----										



Statistique cantonale des loyers de mai 2014

Logements à loyer libre

Tableaux statistiques analytiques sur le niveau des loyers dans le canton de Genève

Immeubles construits entre 1986 et 1990

Tableau 1.0.11

	Nb obs.	Moyenne	Écart-type	CV en %	D1	Q1	Médiane	Q3	D9
-----									
: Logements à loyer libre									
: Immeubles construits entre 1986 et 1990									
: Nombre (entier) de pièces égal à 5									
: Situés en ville de Genève									
: Loyer mensuel par m2, en francs	299	18,95	4,65	24,50	14,25	15,80	18,05	21,35	24,35
: Nombre de logements (obs.) sans surface	7								
-----									
: Logements à loyer libre									
: Immeubles construits entre 1986 et 1990									
: Nombre (entier) de pièces égal à 5									
: Situés en dehors de la ville de Genève									
: Loyer mensuel par m2, en francs	172	18,25	4,30	23,57	13,45	15,20	17,45	20,90	23,55
: Nombre de logements (obs.) sans surface	2								
-----									
: Logements à loyer libre									
: Immeubles construits entre 1986 et 1990									
: Nombre (entier) de pièces égal à 5									
: Situés en ville de Genève									
: Loyer mensuel par m2, en francs	127	19,60	4,85	24,68	14,90	16,70	18,50	21,70	25,60
: Nombre de logements (obs.) sans surface	5								
-----									





Statistique cantonale des loyers de mai 2014

Logements à loyer libre

Tableaux statistiques analytiques sur le niveau des loyers dans le canton de Genève

Immeubles construits entre 1991 et 1995

Tableau 1.0.11

	Nb obs.	Moyenne	Écart-type	CV en %	D1	Q1	Médiane	Q3	D9
-----									
: Logements à loyer libre									
: Immeubles construits entre 1991 et 1995									
: Nombre (entier) de pièces égal à 3									
: Loyer mensuel par m2, en francs									
	186	23,40	6,40	27,35	17,00	19,45	22,90	25,40	31,20
: Nombre de logements (obs.) sans surface									
	4								
-----									
: Logements à loyer libre									
: Immeubles construits entre 1991 et 1995									
: Nombre (entier) de pièces égal à 3									
: Situés en dehors de la ville de Genève									
: Loyer mensuel par m2, en francs									
	95	22,05	5,40	24,61	14,35	19,45	22,05	24,70	28,00
: Nombre de logements (obs.) sans surface									
	1								
-----									
: Logements à loyer libre									
: Immeubles construits entre 1991 et 1995									
: Nombre (entier) de pièces égal à 3									
: Situés en ville de Genève									
: Loyer mensuel par m2, en francs									
	91	24,45	6,90	28,11	17,55	19,50	23,30	26,35	33,25
: Nombre de logements (obs.) sans surface									
	3								
-----									

Statistique cantonale des loyers de mai 2014

Logements à loyer libre

Tableaux statistiques analytiques sur le niveau des loyers dans le canton de Genève

Immeubles construits entre 1991 et 1995

Tableau 1.0.11

	Nb obs.	Moyenne	Écart-type	CV en %	D1	Q1	Médiane	Q3	D9
-----									
: Logements à loyer libre									
: Immeubles construits entre 1991 et 1995									
: Nombre (entier) de pièces égal à 4									
: Loyer mensuel par m2, en francs	508	22,55	6,00	26,63	16,95	18,35	22,45	24,65	28,05
: Nombre de logements (obs.) sans surface	9								
:									
-----									
: Logements à loyer libre									
: Immeubles construits entre 1991 et 1995									
: Nombre (entier) de pièces égal à 4									
: Situés en dehors de la ville de Genève									
: Loyer mensuel par m2, en francs	174	22,35	4,15	18,46	16,10	19,50	22,75	25,45	27,80
: Nombre de logements (obs.) sans surface	7								
:									
-----									
: Logements à loyer libre									
: Immeubles construits entre 1991 et 1995									
: Nombre (entier) de pièces égal à 4									
: Situés en ville de Genève									
: Loyer mensuel par m2, en francs	334	22,60	6,60	29,19	17,05	17,95	22,35	24,40	29,10
: Nombre de logements (obs.) sans surface	2								
:									
-----									

Statistique cantonale des loyers de mai 2014

Logements à loyer libre

Tableaux statistiques analytiques sur le niveau des loyers dans le canton de Genève

Immeubles construits entre 1991 et 1995

Tableau 1.0.11

	Nb obs.	Moyenne	Écart-type	CV en %	D1	Q1	Médiane	Q3	D9
-----									
: Logements à loyer libre									
: Immeubles construits entre 1991 et 1995									
: Nombre (entier) de pièces égal à 5									
: Situés en ville de Genève									
Loyer mensuel par m2, en francs	232	21,40	4,90	22,93	16,75	17,90	20,10	24,05	27,55
Nombre de logements (obs.) sans surface	3								
-----									
: Logements à loyer libre									
: Immeubles construits entre 1991 et 1995									
: Nombre (entier) de pièces égal à 5									
: Situés en dehors de la ville de Genève									
Loyer mensuel par m2, en francs	112	21,20	5,15	24,29	15,60	17,35	20,30	24,95	27,45
Nombre de logements (obs.) sans surface	2								
-----									
: Logements à loyer libre									
: Immeubles construits entre 1991 et 1995									
: Nombre (entier) de pièces égal à 5									
: Situés en ville de Genève									
Loyer mensuel par m2, en francs	120	21,45	4,75	22,17	17,00	17,95	20,00	23,30	27,70
Nombre de logements (obs.) sans surface	1								
-----									
: Logements à loyer libre									
: Immeubles construits entre 1991 et 1995									
: Nombre (entier) de pièces égal à 6									
Loyer mensuel par m2, en francs	31	23,60	9,25	39,22	16,50	17,00	20,00	27,05	42,35
Nombre de logements (obs.) sans surface	0								
-----									



Statistique cantonale des loyers de mai 2014

Logements à loyer libre

Tableaux statistiques analytiques sur le niveau des loyers dans le canton de Genève

Immeubles construits entre 1996 et 2000

Tableau 1.0.11

	Nb obs.	Moyenne	Écart-type	CV en %	D1	Q1	Médiane	Q3	D9
-----									
: Logements à loyer libre									
: Immeubles construits entre 1996 et 2000									
: Nombre (entier) de pièces égal à 3									
: Loyer mensuel par m2, en francs	266	21,40	6,40	29,81	13,05	17,00	21,20	25,00	30,00
: Nombre de logements (obs.) sans surface	5								
:									
-----									
: Logements à loyer libre									
: Immeubles construits entre 1996 et 2000									
: Nombre (entier) de pièces égal à 3									
: Situés en dehors de la ville de Genève									
: Loyer mensuel par m2, en francs	77	21,00	6,10	29,12	14,00	17,50	20,05	23,25	29,00
: Nombre de logements (obs.) sans surface	0								
:									
-----									
: Logements à loyer libre									
: Immeubles construits entre 1996 et 2000									
: Nombre (entier) de pièces égal à 3									
: Situés en ville de Genève									
: Loyer mensuel par m2, en francs	189	21,55	6,45	30,00	13,00	16,60	21,65	25,40	30,65
: Nombre de logements (obs.) sans surface	5								
:									
-----									



Statistique cantonale des loyers de mai 2014

Logements à loyer libre

Tableaux statistiques analytiques sur le niveau des loyers dans le canton de Genève

Immeubles construits entre 1996 et 2000

Tableau 1.0.11

	Nb obs.	Moyenne	Écart-type	CV en %	D1	Q1	Médiane	Q3	D9
-----									
: Logements à loyer libre									
: Immeubles construits entre 1996 et 2000									
: Nombre (entier) de pièces égal à 4									
: Loyer mensuel par m2, en francs	417	19,30	6,60	34,18	11,30	13,55	19,30	24,05	28,55
: Nombre de logements (obs.) sans surface	7								
:									
-----									
: Logements à loyer libre									
: Immeubles construits entre 1996 et 2000									
: Nombre (entier) de pièces égal à 4									
: Situés en dehors de la ville de Genève									
: Loyer mensuel par m2, en francs	153	18,35	5,25	28,48	12,60	13,50	18,40	21,40	25,60
: Nombre de logements (obs.) sans surface	4								
:									
-----									
: Logements à loyer libre									
: Immeubles construits entre 1996 et 2000									
: Nombre (entier) de pièces égal à 4									
: Situés en ville de Genève									
: Loyer mensuel par m2, en francs	264	19,75	7,15	36,14	10,25	13,65	20,25	25,05	29,40
: Nombre de logements (obs.) sans surface	3								
:									
-----									

Statistique cantonale des loyers de mai 2014

Logements à loyer libre

Tableaux statistiques analytiques sur le niveau des loyers dans le canton de Genève

Immeubles construits entre 1996 et 2000

Tableau 1.0.11

	Nb obs.	Moyenne	Écart-type	CV en %	D1	Q1	Médiane	Q3	D9
-----									
:									
: Logements à loyer libre									
: Immeubles construits entre 1996 et 2000									
: Nombre (entier) de pièces égal à 5									
:									
:									
: Loyer mensuel par m2, en francs	320	20,10	7,65	38,07	10,30	14,15	18,65	25,00	31,15
:									
: Nombre de logements (obs.) sans surface	0								
:									
-----									
:									
: Logements à loyer libre									
: Immeubles construits entre 1996 et 2000									
: Nombre (entier) de pièces égal à 5									
: Situés en dehors de la ville de Genève									
:									
:									
: Loyer mensuel par m2, en francs	108	17,70	4,85	27,31	11,80	13,30	18,25	20,65	24,10
:									
: Nombre de logements (obs.) sans surface	0								
:									
-----									
:									
: Logements à loyer libre									
: Immeubles construits entre 1996 et 2000									
: Nombre (entier) de pièces égal à 5									
: Situés en ville de Genève									
:									
:									
: Loyer mensuel par m2, en francs	212	20,90	8,25	39,38	10,00	14,80	19,55	26,35	32,65
:									
: Nombre de logements (obs.) sans surface	0								
:									
-----									

Statistique cantonale des loyers de mai 2014

Logements à loyer libre

Tableaux statistiques analytiques sur le niveau des loyers dans le canton de Genève

Immeubles construits entre 1996 et 2000

Tableau 1.0.11

	Nb obs.	Moyenne	Écart-type	CV en %	D1	Q1	Médiane	Q3	D9
-----									
: Logements à loyer libre									
: Immeubles construits entre 1996 et 2000									
: Nombre (entier) de pièces égal à 6									
: Loyer mensuel par m2, en francs									
	83	19,00	6,65	34,96	11,35	14,30	18,25	23,75	26,05
: Nombre de logements (obs.) sans surface									
	0								
-----									
: Logements à loyer libre									
: Immeubles construits entre 1996 et 2000									
: Nombre (entier) de pièces égal à 6									
: Situés en dehors de la ville de Genève									
: Loyer mensuel par m2, en francs									
	49	16,55	4,85	29,21	9,65	12,25	17,60	19,25	22,35
: Nombre de logements (obs.) sans surface									
	0								
-----									
: Logements à loyer libre									
: Immeubles construits entre 1996 et 2000									
: Nombre (entier) de pièces égal à 6									
: Situés en ville de Genève									
: Loyer mensuel par m2, en francs									
	34	21,50	7,25	33,81	13,30	16,00	20,00	25,55	30,00
: Nombre de logements (obs.) sans surface									
	0								
-----									

Statistique cantonale des loyers de mai 2014

Logements à loyer libre

Tableaux statistiques analytiques sur le niveau des loyers dans le canton de Genève

Immeubles construits après 2000

Tableau 1.0.11

	Nb obs.	Moyenne	Écart-type	CV en %	D1	Q1	Médiane	Q3	D9
-----									
: Logements à loyer libre									
: Immeubles construits après 2000									
: Nombre (entier) de pièces égal à 3									
: Loyer mensuel par m2, en francs									
	98	26,05	6,65	25,47	17,15	21,65	24,95	30,30	35,55
: Nombre de logements (obs.) sans surface									
	9								
-----									
: Logements à loyer libre									
: Immeubles construits après 2000									
: Nombre (entier) de pièces égal à 3									
: Situés en dehors de la ville de Genève									
: Loyer mensuel par m2, en francs									
	66	25,40	5,70	22,35	16,85	22,35	24,95	30,65	32,40
: Nombre de logements (obs.) sans surface									
	1								
-----									
: Logements à loyer libre									
: Immeubles construits après 2000									
: Nombre (entier) de pièces égal à 3									
: Situés en ville de Genève									
: Loyer mensuel par m2, en francs									
	32	27,20	7,95	29,31	19,50	21,45	25,00	30,30	38,55
: Nombre de logements (obs.) sans surface									
	8								
-----									

Statistique cantonale des loyers de mai 2014

Logements à loyer libre

Tableaux statistiques analytiques sur le niveau des loyers dans le canton de Genève

Immeubles construits après 2000

Tableau 1.0.11

	Nb obs.	Moyenne	Écart-type	CV en %	D1	Q1	Médiane	Q3	D9
-----									
: Logements à loyer libre									
: Immeubles construits après 2000									
: Nombre (entier) de pièces égal à 4									
: Loyer mensuel par m2, en francs									
	317	23,05	5,50	23,97	16,80	19,00	22,45	26,40	29,30
: Nombre de logements (obs.) sans surface									
	5								
-----									
: Logements à loyer libre									
: Immeubles construits après 2000									
: Nombre (entier) de pièces égal à 4									
: Situés en dehors de la ville de Genève									
: Loyer mensuel par m2, en francs									
	268	22,50	4,95	21,97	16,65	18,60	22,15	26,00	29,15
: Nombre de logements (obs.) sans surface									
	3								
-----									
: Logements à loyer libre									
: Immeubles construits après 2000									
: Nombre (entier) de pièces égal à 4									
: Situés en ville de Genève									
: Loyer mensuel par m2, en francs									
	49	25,55	7,15	28,05	18,80	21,35	24,30	27,40	36,35
: Nombre de logements (obs.) sans surface									
	2								
-----									

Statistique cantonale des loyers de mai 2014

Logements à loyer libre

Tableaux statistiques analytiques sur le niveau des loyers dans le canton de Genève

Immeubles construits après 2000

Tableau 1.0.11

	Nb obs.	Moyenne	Écart-type	CV en %	D1	Q1	Médiane	Q3	D9
-----									
: Logements à loyer libre									
: Immeubles construits après 2000									
: Nombre (entier) de pièces égal à 5									
: Loyer mensuel par m2, en francs									
	385	22,70	5,50	24,23	17,15	18,75	21,60	25,95	30,50
: Nombre de logements (obs.) sans surface									
	6								
-----									
: Logements à loyer libre									
: Immeubles construits après 2000									
: Nombre (entier) de pièces égal à 5									
: Situés en dehors de la ville de Genève									
: Loyer mensuel par m2, en francs									
	310	21,80	4,80	22,14	16,80	18,25	20,80	24,30	28,30
: Nombre de logements (obs.) sans surface									
	2								
-----									
: Logements à loyer libre									
: Immeubles construits après 2000									
: Nombre (entier) de pièces égal à 5									
: Situés en ville de Genève									
: Loyer mensuel par m2, en francs									
	75	24,90	6,35	25,58	18,45	19,95	23,15	29,45	33,05
: Nombre de logements (obs.) sans surface									
	4								
-----									

Statistique cantonale des loyers de mai 2014

Logements à loyer libre

Tableaux statistiques analytiques sur le niveau des loyers dans le canton de Genève

Immeubles construits après 2000

Tableau 1.0.11

	Nb obs.	Moyenne	Écart-type	CV en %	D1	Q1	Médiane	Q3	D9
-----									
: Logements à loyer libre									
: Immeubles construits après 2000									
: Nombre (entier) de pièces égal à 6									
: Loyer mensuel par m2, en francs									
	152	22,15	4,80	21,71	17,10	19,25	21,10	23,90	27,70
: Nombre de logements (obs.) sans surface									
	2								
-----									
: Logements à loyer libre									
: Immeubles construits après 2000									
: Nombre (entier) de pièces égal à 6									
: Situés en dehors de la ville de Genève									
: Loyer mensuel par m2, en francs									
	102	21,85	4,90	22,34	16,40	18,15	21,10	24,40	27,70
: Nombre de logements (obs.) sans surface									
	2								
-----									
: Logements à loyer libre									
: Immeubles construits après 2000									
: Nombre (entier) de pièces égal à 6									
: Situés en ville de Genève									
: Loyer mensuel par m2, en francs									
	50	22,45	4,70	20,89	18,05	19,55	20,75	23,75	27,05
: Nombre de logements (obs.) sans surface									
	0								
-----									

Statistique cantonale des loyers de mai 2014

Logements à loyer libre

En coopérative

Tableaux statistiques analytiques sur le niveau des loyers dans le canton de Genève

Immeubles construits entre 1919 et 1960

Tableau 1.0.12

```

-----
:
: Logements à loyer libre
: En coopérative
:   Immeubles construits entre 1919 et 1960
:   Nombre (entier) de pièces égal à 3
:
:
:           Nb obs.  Moyenne  Écart-type  CV en %  D1  Q1  Médiane  Q3  D9
: Loyer mensuel par m2, en francs  100  10,90  2,30  21,10  8,40  9,45  10,45  12,05  14,05
:
: Nombre de logements (obs.) sans surface  0
:
-----

```

```

-----
:
: Logements à loyer libre
: En coopérative
:   Immeubles construits entre 1919 et 1960
:   Nombre (entier) de pièces égal à 4
:
:
:           Nb obs.  Moyenne  Écart-type  CV en %  D1  Q1  Médiane  Q3  D9
: Loyer mensuel par m2, en francs  109  10,45  2,60  25,10  7,10  8,35  9,95  12,60  13,80
:
: Nombre de logements (obs.) sans surface  0
:
-----

```



Statistique cantonale des loyers de mai 2014

Logements à loyer libre

En coopérative

Tableaux statistiques analytiques sur le niveau des loyers dans le canton de Genève

Immeubles construits entre 1961 et 1970

Tableau 1.0.12

-----										
: Logements à loyer libre	:	:	:	:	:	:	:	:	:	:
: En coopérative	:	:	:	:	:	:	:	:	:	:
: Immeubles construits entre 1961 et 1970	:	:	:	:	:	:	:	:	:	:
: Nombre (entier) de pièces égal à 2	:	:	:	:	:	:	:	:	:	:
:	:	:	:	:	:	:	:	:	:	:
:	:	:	:	:	:	:	:	:	:	:
: Loyer mensuel par m2, en francs	Nb obs.	Moyenne	Écart-type	CV en %	D1	Q1	Médiane	Q3	D9	:
	27	12,95	2,50	19,11	10,00	10,90	12,45	15,40	16,65	:
:	:	:	:	:	:	:	:	:	:	:
: Nombre de logements (obs.) sans surface	0	:	:	:	:	:	:	:	:	:
-----										
: Logements à loyer libre	:	:	:	:	:	:	:	:	:	:
: En coopérative	:	:	:	:	:	:	:	:	:	:
: Immeubles construits entre 1961 et 1970	:	:	:	:	:	:	:	:	:	:
: Nombre (entier) de pièces égal à 3	:	:	:	:	:	:	:	:	:	:
:	:	:	:	:	:	:	:	:	:	:
:	:	:	:	:	:	:	:	:	:	:
: Loyer mensuel par m2, en francs	Nb obs.	Moyenne	Écart-type	CV en %	D1	Q1	Médiane	Q3	D9	:
	88	11,25	2,85	25,47	8,65	9,45	10,40	12,50	15,30	:
:	:	:	:	:	:	:	:	:	:	:
: Nombre de logements (obs.) sans surface	0	:	:	:	:	:	:	:	:	:
-----										
: Logements à loyer libre	:	:	:	:	:	:	:	:	:	:
: En coopérative	:	:	:	:	:	:	:	:	:	:
: Immeubles construits entre 1961 et 1970	:	:	:	:	:	:	:	:	:	:
: Nombre (entier) de pièces égal à 3	:	:	:	:	:	:	:	:	:	:
: Situés en dehors de la ville de Genève	:	:	:	:	:	:	:	:	:	:
:	:	:	:	:	:	:	:	:	:	:
:	:	:	:	:	:	:	:	:	:	:
: Loyer mensuel par m2, en francs	Nb obs.	Moyenne	Écart-type	CV en %	D1	Q1	Médiane	Q3	D9	:
	43	10,90	3,05	27,84	9,00	9,60	10,35	11,50	13,30	:
:	:	:	:	:	:	:	:	:	:	:
: Nombre de logements (obs.) sans surface	0	:	:	:	:	:	:	:	:	:
-----										
: Logements à loyer libre	:	:	:	:	:	:	:	:	:	:
: En coopérative	:	:	:	:	:	:	:	:	:	:
: Immeubles construits entre 1961 et 1970	:	:	:	:	:	:	:	:	:	:
: Nombre (entier) de pièces égal à 3	:	:	:	:	:	:	:	:	:	:
: Situés en ville de Genève	:	:	:	:	:	:	:	:	:	:
:	:	:	:	:	:	:	:	:	:	:
:	:	:	:	:	:	:	:	:	:	:
: Loyer mensuel par m2, en francs	Nb obs.	Moyenne	Écart-type	CV en %	D1	Q1	Médiane	Q3	D9	:
	45	11,50	2,70	23,48	8,65	9,25	11,15	13,15	16,00	:
:	:	:	:	:	:	:	:	:	:	:
: Nombre de logements (obs.) sans surface	0	:	:	:	:	:	:	:	:	:
-----										

Statistique cantonale des loyers de mai 2014

Logements à loyer libre

En coopérative

Tableaux statistiques analytiques sur le niveau des loyers dans le canton de Genève

Immeubles construits entre 1961 et 1970

Tableau 1.0.12

```

-----
:
: Logements à loyer libre
: En coopérative
:   Immeubles construits entre 1961 et 1970
:   Nombre (entier) de pièces égal à 4
:
:
:           Nb obs.  Moyenne  Écart-type  CV en %  D1  Q1  Médiane  Q3  D9
: Loyer mensuel par m2, en francs  181  10,70  2,40  22,24  7,85  9,05  10,40  11,75  13,65
:
: Nombre de logements (obs.) sans surface  0
:
-----
:
: Logements à loyer libre
: En coopérative
:   Immeubles construits entre 1961 et 1970
:   Nombre (entier) de pièces égal à 4
:   Situés en dehors de la ville de Genève
:
:
:           Nb obs.  Moyenne  Écart-type  CV en %  D1  Q1  Médiane  Q3  D9
: Loyer mensuel par m2, en francs  94  11,10  2,75  24,60  7,95  9,40  10,55  11,85  14,30
:
: Nombre de logements (obs.) sans surface  0
:
-----
:
: Logements à loyer libre
: En coopérative
:   Immeubles construits entre 1961 et 1970
:   Nombre (entier) de pièces égal à 4
:   Situés en ville de Genève
:
:
:           Nb obs.  Moyenne  Écart-type  CV en %  D1  Q1  Médiane  Q3  D9
: Loyer mensuel par m2, en francs  87  10,30  1,90  18,64  7,85  8,75  10,20  11,45  12,65
:
: Nombre de logements (obs.) sans surface  0
:
-----

```

Statistique cantonale des loyers de mai 2014

Logements à loyer libre

En coopérative

Tableaux statistiques analytiques sur le niveau des loyers dans le canton de Genève

Immeubles construits entre 1961 et 1970

Tableau 1.0.12

```

-----
:
: Logements à loyer libre
: En coopérative
:   Immeubles construits entre 1961 et 1970
:   Nombre (entier) de pièces égal à 5
:
:
:           Nb obs.  Moyenne  Écart-type  CV en %  D1    Q1  Médiane  Q3    D9
: Loyer mensuel par m2, en francs      91    10,80      2,15      20,00  8,30  9,30   10,70  11,70  14,45
:
: Nombre de logements (obs.) sans surface      0
:
-----
:
: Logements à loyer libre
: En coopérative
:   Immeubles construits entre 1961 et 1970
:   Nombre (entier) de pièces égal à 5
:   Situés en dehors de la ville de Genève
:
:
:           Nb obs.  Moyenne  Écart-type  CV en %  D1    Q1  Médiane  Q3    D9
: Loyer mensuel par m2, en francs      51    11,50      2,30      20,19  8,65  9,40   11,30  13,30  14,95
:
: Nombre de logements (obs.) sans surface      0
:
-----
:
: Logements à loyer libre
: En coopérative
:   Immeubles construits entre 1961 et 1970
:   Nombre (entier) de pièces égal à 5
:   Situés en ville de Genève
:
:
:           Nb obs.  Moyenne  Écart-type  CV en %  D1    Q1  Médiane  Q3    D9
: Loyer mensuel par m2, en francs      40    10,25      1,85      18,05  7,90  8,80   10,25  11,40  13,15
:
: Nombre de logements (obs.) sans surface      0
:
-----

```

Statistique cantonale des loyers de mai 2014

Logements à loyer libre

En coopérative

Tableaux statistiques analytiques sur le niveau des loyers dans le canton de Genève

Immeubles construits entre 1971 et 1980

Tableau 1.0.12

	Nb obs.	Moyenne	Écart-type	CV en %	D1	Q1	Médiane	Q3	D9
-----									
: Logements à loyer libre									
: En coopérative									
: Immeubles construits entre 1971 et 1980									
: Nombre (entier) de pièces égal à 3									
: Loyer mensuel par m2, en francs	28	12,50	2,05	16,41	10,70	11,65	12,20	13,50	14,95
: Nombre de logements (obs.) sans surface	0								
-----									
: Logements à loyer libre									
: En coopérative									
: Immeubles construits entre 1971 et 1980									
: Nombre (entier) de pièces égal à 4									
: Loyer mensuel par m2, en francs	47	11,70	3,25	27,54	7,25	10,75	12,30	13,15	14,25
: Nombre de logements (obs.) sans surface	0								
-----									
: Logements à loyer libre									
: En coopérative									
: Immeubles construits entre 1971 et 1980									
: Nombre (entier) de pièces égal à 5									
: Loyer mensuel par m2, en francs	34	12,35	2,55	20,75	7,85	11,00	12,50	14,00	14,65
: Nombre de logements (obs.) sans surface	0								
-----									

Statistique cantonale des loyers de mai 2014

HBM

Tableaux statistiques analytiques sur le niveau des loyers dans le canton de Genève

Tableau 1.0.14

	Nb obs.	Moyenne	Écart-type	CV en %	D1	Q1	Médiane	Q3	D9
-----									
: HBM									
: Immeubles construits entre 1971 et 1980									
: Nombre (entier) de pièces égal à 1									
: Loyer mensuel par m2, en francs	46	12,45	2,00	16,20	10,50	10,50	12,40	13,60	16,40
: Nombre de logements (obs.) sans surface	7								
-----									
: HBM									
: Immeubles construits entre 1971 et 1980									
: Nombre (entier) de pièces égal à 2									
: Loyer mensuel par m2, en francs	547	11,70	2,50	21,53	8,45	10,95	11,50	13,15	14,05
: Nombre de logements (obs.) sans surface	194								
-----									





Statistique cantonale des loyers de mai 2014

HBM

Tableaux statistiques analytiques sur le niveau des loyers dans le canton de Genève

Tableau 1.0.14

	Nb obs.	Moyenne	Écart-type	CV en %	D1	Q1	Médiane	Q3	D9
-----									
: HBM									
: Immeubles construits entre 1971 et 1980									
: Nombre (entier) de pièces égal à 5									
: Loyer mensuel par m2, en francs	77	10,65	2,00	18,85	8,70	9,15	9,85	11,45	14,50
: Nombre de logements (obs.) sans surface	54								
:									
-----									
: HBM									
: Immeubles construits entre 1971 et 1980									
: Nombre (entier) de pièces égal à 6									
: Loyer mensuel par m2, en francs	43	11,55	1,90	16,51	8,90	10,05	11,50	13,35	14,25
: Nombre de logements (obs.) sans surface	1								
:									
-----									





Statistique cantonale des loyers de mai 2014

HBM

Tableaux statistiques analytiques sur le niveau des loyers dans le canton de Genève

Tableau 1.0.14

	Nb obs.	Moyenne	Écart-type	CV en %	D1	Q1	Médiane	Q3	D9
-----									
: HBM									
: Immeubles construits entre 1991 et 1995									
: Nombre (entier) de pièces égal à 2									
:									
: Loyer mensuel par m2, en francs	102	16,85	5,50	32,52	10,50	10,50	16,45	20,90	22,50
:									
: Nombre de logements (obs.) sans surface	0								
:									
-----									
: HBM									
: Immeubles construits entre 1991 et 1995									
: Nombre (entier) de pièces égal à 3									
:									
: Loyer mensuel par m2, en francs	74	14,85	5,10	34,28	9,90	10,80	14,20	15,20	20,70
:									
: Nombre de logements (obs.) sans surface	0								
:									
-----									
: HBM									
: Immeubles construits entre 1991 et 1995									
: Nombre (entier) de pièces égal à 4									
:									
: Loyer mensuel par m2, en francs	64	12,55	2,65	20,95	9,30	10,60	12,00	12,95	17,40
:									
: Nombre de logements (obs.) sans surface	0								
:									
-----									

Statistique cantonale des loyers de mai 2014

HBM

Tableaux statistiques analytiques sur le niveau des loyers dans le canton de Genève

Tableau 1.0.14

	Nb obs.	Moyenne	Écart-type	CV en %	D1	Q1	Médiane	Q3	D9
-----									
: HBM									
: Immeubles construits entre 1996 et 2000									
: Nombre (entier) de pièces égal à 2									
:									
Loyer mensuel par m2, en francs	59	11,75	5,70	48,67	5,55	5,55	11,25	17,50	19,55
:									
Nombre de logements (obs.) sans surface	2								
-----									
: HBM									
: Immeubles construits entre 1996 et 2000									
: Nombre (entier) de pièces égal à 3									
:									
Loyer mensuel par m2, en francs	152	12,90	4,45	34,69	6,20	9,00	13,80	16,05	18,85
:									
Nombre de logements (obs.) sans surface	22								
-----									
: HBM									
: Immeubles construits entre 1996 et 2000									
: Nombre (entier) de pièces égal à 3									
: Situés en dehors de la ville de Genève									
:									
Loyer mensuel par m2, en francs	74	16,55	2,05	12,40	14,30	14,95	16,25	18,30	19,45
:									
Nombre de logements (obs.) sans surface	22								
-----									
: HBM									
: Immeubles construits entre 1996 et 2000									
: Nombre (entier) de pièces égal à 3									
: Situés en ville de Genève									
:									
Loyer mensuel par m2, en francs	78	9,60	3,35	35,06	6,20	6,20	10,25	12,65	13,80
:									
Nombre de logements (obs.) sans surface	0								
-----									

Statistique cantonale des loyers de mai 2014

HBM

Tableaux statistiques analytiques sur le niveau des loyers dans le canton de Genève

Tableau 1.0.14

	Nb obs.	Moyenne	Écart-type	CV en %	D1	Q1	Médiane	Q3	D9
-----									
: HBM									
: Immeubles construits entre 1996 et 2000									
: Nombre (entier) de pièces égal à 4									
: Loyer mensuel par m2, en francs	306	14,05	2,60	18,52	11,80	12,55	13,90	15,25	17,30
: Nombre de logements (obs.) sans surface	5								
:									
-----									
: HBM									
: Immeubles construits entre 1996 et 2000									
: Nombre (entier) de pièces égal à 4									
: Situés en dehors de la ville de Genève									
: Loyer mensuel par m2, en francs	225	14,65	2,30	15,61	12,25	12,80	14,35	15,75	17,65
: Nombre de logements (obs.) sans surface	5								
:									
-----									
: HBM									
: Immeubles construits entre 1996 et 2000									
: Nombre (entier) de pièces égal à 4									
: Situés en ville de Genève									
: Loyer mensuel par m2, en francs	81	12,50	2,75	22,19	6,35	11,80	12,65	13,95	15,35
: Nombre de logements (obs.) sans surface	0								
:									
-----									

Statistique cantonale des loyers de mai 2014

HBM

Tableaux statistiques analytiques sur le niveau des loyers dans le canton de Genève

Tableau 1.0.14

-----										
:	:	:	:	:	:	:	:	:	:	:
:	: HBM									
:	: Immeubles construits entre 1996 et 2000									
:	: Nombre (entier) de pièces égal à 5									
:	:	:	:	:	:	:	:	:	:	:
:		Nb obs.	Moyenne	Écart-type	CV en %	D1	Q1	Médiane	Q3	D9
:	Loyer mensuel par m2, en francs	247	13,35	1,60	12,14	11,65	12,30	13,15	13,90	15,75
:	:	:	:	:	:	:	:	:	:	:
:	Nombre de logements (obs.) sans surface	0								
:	-----									
:	:	:	:	:	:	:	:	:	:	:
:	: HBM									
:	: Immeubles construits entre 1996 et 2000									
:	: Nombre (entier) de pièces égal à 5									
:	: Situés en dehors de la ville de Genève									
:	:	:	:	:	:	:	:	:	:	:
:		Nb obs.	Moyenne	Écart-type	CV en %	D1	Q1	Médiane	Q3	D9
:	Loyer mensuel par m2, en francs	138	13,75	1,80	13,08	12,00	12,45	13,45	14,15	16,60
:	:	:	:	:	:	:	:	:	:	:
:	Nombre de logements (obs.) sans surface	0								
:	-----									
:	:	:	:	:	:	:	:	:	:	:
:	: HBM									
:	: Immeubles construits entre 1996 et 2000									
:	: Nombre (entier) de pièces égal à 5									
:	: Situés en ville de Genève									
:	:	:	:	:	:	:	:	:	:	:
:		Nb obs.	Moyenne	Écart-type	CV en %	D1	Q1	Médiane	Q3	D9
:	Loyer mensuel par m2, en francs	109	12,80	1,15	9,10	11,60	12,00	12,65	13,25	14,40
:	:	:	:	:	:	:	:	:	:	:
:	Nombre de logements (obs.) sans surface	0								
:	-----									





Statistique cantonale des loyers de mai 2014

HBM

Tableaux statistiques analytiques sur le niveau des loyers dans le canton de Genève

Tableau 1.0.14

	Nb obs.	Moyenne	Écart-type	CV en %	D1	Q1	Médiane	Q3	D9	
-----										
: HBM										
: Immeubles construits après 2000										
: Nombre (entier) de pièces égal à 4										
: Loyer mensuel par m2, en francs	351	14,10	2,80	20,05	11,25	12,65	13,75	15,05	15,95	
: Nombre de logements (obs.) sans surface	1									
-----										
: HBM										
: Immeubles construits après 2000										
: Nombre (entier) de pièces égal à 4										
: Situés en dehors de la ville de Genève										
: Loyer mensuel par m2, en francs	157	13,55	2,90	21,41	9,80	11,55	13,55	14,50	15,30	
: Nombre de logements (obs.) sans surface	0									
-----										
: HBM										
: Immeubles construits après 2000										
: Nombre (entier) de pièces égal à 4										
: Situés en ville de Genève										
: Loyer mensuel par m2, en francs	194	14,50	2,70	18,48	12,45	12,95	13,90	15,25	16,40	
: Nombre de logements (obs.) sans surface	1									
-----										



Statistique cantonale des loyers de mai 2014

HBM

Tableaux statistiques analytiques sur le niveau des loyers dans le canton de Genève

Tableau 1.0.14

	Nb obs.	Moyenne	Écart-type	CV en %	D1	Q1	Médiane	Q3	D9	
-----										
: HBM										
: Immeubles construits après 2000										
: Nombre (entier) de pièces égal à 5										
: Loyer mensuel par m2, en francs	344	14,30	2,25	15,62	12,20	13,30	14,25	15,20	16,35	
: Nombre de logements (obs.) sans surface	0									
-----										
: HBM										
: Immeubles construits après 2000										
: Nombre (entier) de pièces égal à 5										
: Situés en dehors de la ville de Genève										
: Loyer mensuel par m2, en francs	172	13,85	2,05	14,87	11,65	13,10	14,00	15,00	15,95	
: Nombre de logements (obs.) sans surface	0									
-----										
: HBM										
: Immeubles construits après 2000										
: Nombre (entier) de pièces égal à 5										
: Situés en ville de Genève										
: Loyer mensuel par m2, en francs	172	14,80	2,30	15,62	12,85	13,45	14,40	15,65	16,40	
: Nombre de logements (obs.) sans surface	0									
-----										

Statistique cantonale des loyers de mai 2014

HBM

Tableaux statistiques analytiques sur le niveau des loyers dans le canton de Genève

Tableau 1.0.14

-----										
:	:	:	:	:	:	:	:	:	:	:
:	HBM	:	:	:	:	:	:	:	:	:
:	Immeubles construits après 2000	:	:	:	:	:	:	:	:	:
:	Nombre (entier) de pièces égal à 6	:	:	:	:	:	:	:	:	:
:	:	:	:	:	:	:	:	:	:	:
:		Nb obs.	Moyenne	Écart-type	CV en %	D1	Q1	Médiane	Q3	D9
:	Loyer mensuel par m2, en francs	126	13,55	2,05	15,11	11,90	12,60	13,35	14,55	15,30
:	:	:	:	:	:	:	:	:	:	:
:	Nombre de logements (obs.) sans surface	0								
:	:	:	:	:	:	:	:	:	:	:
-----										
:	:	:	:	:	:	:	:	:	:	:
:	HBM	:	:	:	:	:	:	:	:	:
:	Immeubles construits après 2000	:	:	:	:	:	:	:	:	:
:	Nombre (entier) de pièces égal à 6	:	:	:	:	:	:	:	:	:
:	Situés en dehors de la ville de Genève	:	:	:	:	:	:	:	:	:
:	:	:	:	:	:	:	:	:	:	:
:		Nb obs.	Moyenne	Écart-type	CV en %	D1	Q1	Médiane	Q3	D9
:	Loyer mensuel par m2, en francs	53	13,65	2,30	16,79	10,00	13,00	14,20	14,75	15,30
:	:	:	:	:	:	:	:	:	:	:
:	Nombre de logements (obs.) sans surface	0								
:	:	:	:	:	:	:	:	:	:	:
-----										
:	:	:	:	:	:	:	:	:	:	:
:	HBM	:	:	:	:	:	:	:	:	:
:	Immeubles construits après 2000	:	:	:	:	:	:	:	:	:
:	Nombre (entier) de pièces égal à 6	:	:	:	:	:	:	:	:	:
:	Situés en ville de Genève	:	:	:	:	:	:	:	:	:
:	:	:	:	:	:	:	:	:	:	:
:		Nb obs.	Moyenne	Écart-type	CV en %	D1	Q1	Médiane	Q3	D9
:	Loyer mensuel par m2, en francs	73	13,45	1,85	13,68	12,20	12,55	13,05	13,75	15,30
:	:	:	:	:	:	:	:	:	:	:
:	Nombre de logements (obs.) sans surface	0								
:	:	:	:	:	:	:	:	:	:	:
-----										

Statistique cantonale des loyers de mai 2014

HLM

Tableaux statistiques analytiques sur le niveau des loyers dans le canton de Genève

Tableau 1.0.15

	Nb obs.	Moyenne	Écart-type	CV en %	D1	Q1	Médiane	Q3	D9
-----									
: HLM									
: Immeubles construits entre 1986 et 1990									
: Nombre (entier) de pièces égal à 2									
: Loyer mensuel par m2, en francs	62	16,25	2,75	16,81	12,10	14,10	16,45	18,80	19,35
: Nombre de logements (obs.) sans surface	0								
-----									
: HLM									
: Immeubles construits entre 1986 et 1990									
: Nombre (entier) de pièces égal à 4									
: Loyer mensuel par m2, en francs	31	12,35	1,70	13,77	11,20	11,45	11,95	12,45	14,55
: Nombre de logements (obs.) sans surface	0								
-----									

Statistique cantonale des loyers de mai 2014

HLM

Tableaux statistiques analytiques sur le niveau des loyers dans le canton de Genève

Tableau 1.0.15

	Nb obs.	Moyenne	Écart-type	CV en %	D1	Q1	Médiane	Q3	D9
-----									
: HLM									
: Immeubles construits entre 1991 et 1995									
: Nombre (entier) de pièces égal à 2									
: Loyer mensuel par m2, en francs									
	178	18,55	3,65	19,60	14,50	15,90	18,00	19,80	23,45
: Nombre de logements (obs.) sans surface									
	0								
-----									
: HLM									
: Immeubles construits entre 1991 et 1995									
: Nombre (entier) de pièces égal à 2									
: Situés en dehors de la ville de Genève									
: Loyer mensuel par m2, en francs									
	131	17,75	3,05	17,13	14,25	15,60	17,35	19,15	22,10
: Nombre de logements (obs.) sans surface									
	0								
-----									
: HLM									
: Immeubles construits entre 1991 et 1995									
: Nombre (entier) de pièces égal à 2									
: Situés en ville de Genève									
: Loyer mensuel par m2, en francs									
	47	20,85	4,15	19,87	16,80	17,75	19,45	23,55	28,35
: Nombre de logements (obs.) sans surface									
	0								
-----									

Statistique cantonale des loyers de mai 2014

HLM

Tableaux statistiques analytiques sur le niveau des loyers dans le canton de Genève

Tableau 1.0.15

	Nb obs.	Moyenne	Écart-type	CV en %	D1	Q1	Médiane	Q3	D9
-----									
: HLM									
: Immeubles construits entre 1991 et 1995									
: Nombre (entier) de pièces égal à 3									
: Loyer mensuel par m2, en francs									
	410	19,45	4,20	21,67	14,35	16,20	18,60	22,80	24,90
: Nombre de logements (obs.) sans surface									
	0								
-----									
: HLM									
: Immeubles construits entre 1991 et 1995									
: Nombre (entier) de pièces égal à 3									
: Situés en dehors de la ville de Genève									
: Loyer mensuel par m2, en francs									
	283	18,70	4,10	21,90	13,85	15,25	17,95	22,10	24,15
: Nombre de logements (obs.) sans surface									
	0								
-----									
: HLM									
: Immeubles construits entre 1991 et 1995									
: Nombre (entier) de pièces égal à 3									
: Situés en ville de Genève									
: Loyer mensuel par m2, en francs									
	127	21,15	4,00	18,82	16,90	17,95	20,10	24,45	27,50
: Nombre de logements (obs.) sans surface									
	0								
-----									

Statistique cantonale des loyers de mai 2014

HLM

Tableaux statistiques analytiques sur le niveau des loyers dans le canton de Genève

Tableau 1.0.15

	Nb obs.	Moyenne	Écart-type	CV en %	D1	Q1	Médiane	Q3	D9
-----									
: HLM									
: Immeubles construits entre 1991 et 1995									
: Nombre (entier) de pièces égal à 4									
: Loyer mensuel par m2, en francs	851	18,20	3,95	21,79	13,90	14,90	17,45	20,85	24,35
: Nombre de logements (obs.) sans surface	0								
:									
-----									
: HLM									
: Immeubles construits entre 1991 et 1995									
: Nombre (entier) de pièces égal à 4									
: Situés en dehors de la ville de Genève									
: Loyer mensuel par m2, en francs	624	17,50	3,70	21,13	13,60	14,60	16,60	19,45	23,80
: Nombre de logements (obs.) sans surface	0								
:									
-----									
: HLM									
: Immeubles construits entre 1991 et 1995									
: Nombre (entier) de pièces égal à 4									
: Situés en ville de Genève									
: Loyer mensuel par m2, en francs	227	20,25	4,00	19,81	16,15	17,15	20,10	23,45	25,40
: Nombre de logements (obs.) sans surface	0								
:									
-----									

Statistique cantonale des loyers de mai 2014

HLM

Tableaux statistiques analytiques sur le niveau des loyers dans le canton de Genève

Tableau 1.0.15

:	:	:	:	:	:	:	:	:	:	:
:	: HLM									
:	: Immeubles construits entre 1991 et 1995									
:	: Nombre (entier) de pièces égal à 5									
:	:									
:		Nb obs.	Moyenne	Écart-type	CV en %	D1	Q1	Médiane	Q3	D9
:	Loyer mensuel par m2, en francs	636	18,50	3,70	20,14	14,30	15,40	17,80	20,60	23,80
:	:									
:	Nombre de logements (obs.) sans surface	0								
-----										
:	: HLM									
:	: Immeubles construits entre 1991 et 1995									
:	: Nombre (entier) de pièces égal à 5									
:	: Situés en dehors de la ville de Genève									
:	:									
:		Nb obs.	Moyenne	Écart-type	CV en %	D1	Q1	Médiane	Q3	D9
:	Loyer mensuel par m2, en francs	396	18,15	3,75	20,72	14,20	15,20	17,50	19,80	23,70
:	:									
:	Nombre de logements (obs.) sans surface	0								
-----										
:	: HLM									
:	: Immeubles construits entre 1991 et 1995									
:	: Nombre (entier) de pièces égal à 5									
:	: Situés en ville de Genève									
:	:									
:		Nb obs.	Moyenne	Écart-type	CV en %	D1	Q1	Médiane	Q3	D9
:	Loyer mensuel par m2, en francs	240	19,05	3,60	18,82	14,75	16,20	18,20	22,15	23,90
:	:									
:	Nombre de logements (obs.) sans surface	0								
-----										
:	: HLM									
:	: Immeubles construits entre 1991 et 1995									
:	: Nombre (entier) de pièces égal à 6									
:	:									
:		Nb obs.	Moyenne	Écart-type	CV en %	D1	Q1	Médiane	Q3	D9
:	Loyer mensuel par m2, en francs	35	19,40	3,65	18,82	15,55	16,40	17,35	23,05	24,35
:	:									
:	Nombre de logements (obs.) sans surface	0								
-----										

Statistique cantonale des loyers de mai 2014

HLM

Tableaux statistiques analytiques sur le niveau des loyers dans le canton de Genève

Tableau 1.0.15

:	:	:	:	:	:	:	:	:	:	:
:	: HLM									
:	: Immeubles construits entre 1996 et 2000									
:	: Nombre (entier) de pièces égal à 2									
:	:	:	:	:	:	:	:	:	:	:
:		Nb obs.	Moyenne	Écart-type	CV en %	D1	Q1	Médiane	Q3	D9
:	Loyer mensuel par m2, en francs	40	19,95	4,75	23,91	15,50	16,50	17,95	23,75	26,35
:	:	:	:	:	:	:	:	:	:	:
:	Nombre de logements (obs.) sans surface	20								
-----										
:	:	:	:	:	:	:	:	:	:	:
:	: HLM									
:	: Immeubles construits entre 1996 et 2000									
:	: Nombre (entier) de pièces égal à 3									
:	:	:	:	:	:	:	:	:	:	:
:		Nb obs.	Moyenne	Écart-type	CV en %	D1	Q1	Médiane	Q3	D9
:	Loyer mensuel par m2, en francs	449	18,50	4,10	22,08	14,40	15,95	17,70	20,00	24,05
:	:	:	:	:	:	:	:	:	:	:
:	Nombre de logements (obs.) sans surface	8								
-----										
:	:	:	:	:	:	:	:	:	:	:
:	: HLM									
:	: Immeubles construits entre 1996 et 2000									
:	: Nombre (entier) de pièces égal à 3									
:	: Situés en dehors de la ville de Genève									
:	:	:	:	:	:	:	:	:	:	:
:		Nb obs.	Moyenne	Écart-type	CV en %	D1	Q1	Médiane	Q3	D9
:	Loyer mensuel par m2, en francs	279	17,75	3,10	17,56	14,50	16,00	17,35	18,75	21,80
:	:	:	:	:	:	:	:	:	:	:
:	Nombre de logements (obs.) sans surface	8								
-----										
:	:	:	:	:	:	:	:	:	:	:
:	: HLM									
:	: Immeubles construits entre 1996 et 2000									
:	: Nombre (entier) de pièces égal à 3									
:	: Situés en ville de Genève									
:	:	:	:	:	:	:	:	:	:	:
:		Nb obs.	Moyenne	Écart-type	CV en %	D1	Q1	Médiane	Q3	D9
:	Loyer mensuel par m2, en francs	170	19,70	5,05	25,73	14,35	15,80	18,65	23,35	24,85
:	:	:	:	:	:	:	:	:	:	:
:	Nombre de logements (obs.) sans surface	0								
-----										



Statistique cantonale des loyers de mai 2014

HLM

Tableaux statistiques analytiques sur le niveau des loyers dans le canton de Genève

Tableau 1.0.15

	Nb obs.	Moyenne	Écart-type	CV en %	D1	Q1	Médiane	Q3	D9
-----									
: HLM									
: Immeubles construits entre 1996 et 2000									
: Nombre (entier) de pièces égal à 4									
: Loyer mensuel par m2, en francs									
	1203	18,25	3,70	20,30	14,25	15,35	17,20	21,15	23,40
: Nombre de logements (obs.) sans surface									
	36								
-----									
: HLM									
: Immeubles construits entre 1996 et 2000									
: Nombre (entier) de pièces égal à 4									
: Situés en dehors de la ville de Genève									
: Loyer mensuel par m2, en francs									
	764	17,75	3,45	19,36	14,25	15,35	16,90	19,30	22,65
: Nombre de logements (obs.) sans surface									
	36								
-----									
: HLM									
: Immeubles construits entre 1996 et 2000									
: Nombre (entier) de pièces égal à 4									
: Situés en ville de Genève									
: Loyer mensuel par m2, en francs									
	439	19,15	4,00	20,78	14,35	15,25	19,35	22,65	24,25
: Nombre de logements (obs.) sans surface									
	0								
-----									

Statistique cantonale des loyers de mai 2014

HLM

Tableaux statistiques analytiques sur le niveau des loyers dans le canton de Genève

Tableau 1.0.15

	Nb obs.	Moyenne	Écart-type	CV en %	D1	Q1	Médiane	Q3	D9
-----									
: HLM									
: Immeubles construits entre 1996 et 2000									
: Nombre (entier) de pièces égal à 5									
: Loyer mensuel par m2, en francs									
	904	17,85	3,75	21,17	14,00	14,90	16,80	20,20	23,40
: Nombre de logements (obs.) sans surface									
	4								
-----									
: HLM									
: Immeubles construits entre 1996 et 2000									
: Nombre (entier) de pièces égal à 5									
: Situés en dehors de la ville de Genève									
: Loyer mensuel par m2, en francs									
	548	17,50	3,20	18,28	13,85	15,40	17,00	18,90	22,00
: Nombre de logements (obs.) sans surface									
	4								
-----									
: HLM									
: Immeubles construits entre 1996 et 2000									
: Nombre (entier) de pièces égal à 5									
: Situés en ville de Genève									
: Loyer mensuel par m2, en francs									
	356	18,35	4,45	24,37	14,00	14,65	16,20	22,10	24,75
: Nombre de logements (obs.) sans surface									
	0								
-----									

Statistique cantonale des loyers de mai 2014

HLM

Tableaux statistiques analytiques sur le niveau des loyers dans le canton de Genève

Tableau 1.0.15

	Nb obs.	Moyenne	Écart-type	CV en %	D1	Q1	Médiane	Q3	D9
-----									
: HLM									
: Immeubles construits entre 1996 et 2000									
: Nombre (entier) de pièces égal à 6									
: Loyer mensuel par m2, en francs	125	16,70	2,45	14,56	13,90	15,35	16,40	17,70	19,85
: Nombre de logements (obs.) sans surface	4								
-----									
: HLM									
: Immeubles construits entre 1996 et 2000									
: Nombre (entier) de pièces égal à 6									
: Situés en dehors de la ville de Genève									
: Loyer mensuel par m2, en francs	75	17,00	2,45	14,40	14,20	16,00	16,60	17,90	20,40
: Nombre de logements (obs.) sans surface	4								
-----									
: HLM									
: Immeubles construits entre 1996 et 2000									
: Nombre (entier) de pièces égal à 6									
: Situés en ville de Genève									
: Loyer mensuel par m2, en francs	50	16,20	2,30	14,34	13,60	14,85	15,75	17,55	19,05
: Nombre de logements (obs.) sans surface	0								
-----									

Statistique cantonale des loyers de mai 2014

HLM

Tableaux statistiques analytiques sur le niveau des loyers dans le canton de Genève

Tableau 1.0.15

:	:	:	:	:	:	:	:	:	:	:
:	HLM	:	:	:	:	:	:	:	:	:
:	Immeubles construits après 2000	:	:	:	:	:	:	:	:	:
:	Nombre (entier) de pièces égal à 2	:	:	:	:	:	:	:	:	:
:	:	:	:	:	:	:	:	:	:	:
:		Nb obs.	Moyenne	Écart-type	CV en %	D1	Q1	Médiane	Q3	D9
:	Loyer mensuel par m2, en francs	48	15,50	2,55	16,41	11,85	14,50	15,85	16,85	19,20
:	:	:	:	:	:	:	:	:	:	:
:	Nombre de logements (obs.) sans surface	0								
-----										
:	:	:	:	:	:	:	:	:	:	:
:	HLM	:	:	:	:	:	:	:	:	:
:	Immeubles construits après 2000	:	:	:	:	:	:	:	:	:
:	Nombre (entier) de pièces égal à 3	:	:	:	:	:	:	:	:	:
:	:	:	:	:	:	:	:	:	:	:
:		Nb obs.	Moyenne	Écart-type	CV en %	D1	Q1	Médiane	Q3	D9
:	Loyer mensuel par m2, en francs	189	16,70	2,10	12,73	14,25	15,15	16,50	18,00	19,40
:	:	:	:	:	:	:	:	:	:	:
:	Nombre de logements (obs.) sans surface	2								
-----										
:	:	:	:	:	:	:	:	:	:	:
:	HLM	:	:	:	:	:	:	:	:	:
:	Immeubles construits après 2000	:	:	:	:	:	:	:	:	:
:	Nombre (entier) de pièces égal à 3	:	:	:	:	:	:	:	:	:
:	Situés en dehors de la ville de Genève	:	:	:	:	:	:	:	:	:
:	:	:	:	:	:	:	:	:	:	:
:		Nb obs.	Moyenne	Écart-type	CV en %	D1	Q1	Médiane	Q3	D9
:	Loyer mensuel par m2, en francs	116	16,65	1,70	10,15	14,50	15,45	16,55	17,95	19,05
:	:	:	:	:	:	:	:	:	:	:
:	Nombre de logements (obs.) sans surface	2								
-----										
:	:	:	:	:	:	:	:	:	:	:
:	HLM	:	:	:	:	:	:	:	:	:
:	Immeubles construits après 2000	:	:	:	:	:	:	:	:	:
:	Nombre (entier) de pièces égal à 3	:	:	:	:	:	:	:	:	:
:	Situés en ville de Genève	:	:	:	:	:	:	:	:	:
:	:	:	:	:	:	:	:	:	:	:
:		Nb obs.	Moyenne	Écart-type	CV en %	D1	Q1	Médiane	Q3	D9
:	Loyer mensuel par m2, en francs	73	16,75	2,65	15,95	14,20	14,90	16,35	18,15	20,10
:	:	:	:	:	:	:	:	:	:	:
:	Nombre de logements (obs.) sans surface	0								
-----										

Statistique cantonale des loyers de mai 2014

HLM

Tableaux statistiques analytiques sur le niveau des loyers dans le canton de Genève

Tableau 1.0.15

	Nb obs.	Moyenne	Écart-type	CV en %	D1	Q1	Médiane	Q3	D9
-----									
: HLM									
: Immeubles construits après 2000									
: Nombre (entier) de pièces égal à 4									
: Loyer mensuel par m2, en francs									
	530	16,35	2,10	12,72	14,05	15,00	16,50	17,80	18,65
: Nombre de logements (obs.) sans surface									
	7								
-----									
: HLM									
: Immeubles construits après 2000									
: Nombre (entier) de pièces égal à 4									
: Situés en dehors de la ville de Genève									
: Loyer mensuel par m2, en francs									
	409	16,40	1,70	10,50	14,25	15,00	16,45	17,75	18,60
: Nombre de logements (obs.) sans surface									
	4								
-----									
: HLM									
: Immeubles construits après 2000									
: Nombre (entier) de pièces égal à 4									
: Situés en ville de Genève									
: Loyer mensuel par m2, en francs									
	121	16,20	3,00	18,42	12,40	14,95	16,75	17,85	18,90
: Nombre de logements (obs.) sans surface									
	3								
-----									

Statistique cantonale des loyers de mai 2014

HLM

Tableaux statistiques analytiques sur le niveau des loyers dans le canton de Genève

Tableau 1.0.15

-----										
:	:	:	:	:	:	:	:	:	:	:
:	HLM	:	:	:	:	:	:	:	:	:
:	Immeubles construits après 2000	:	:	:	:	:	:	:	:	:
:	Nombre (entier) de pièces égal à 5	:	:	:	:	:	:	:	:	:
:	:	:	:	:	:	:	:	:	:	:
:		Nb obs.	Moyenne	Écart-type	CV en %	D1	Q1	Médiane	Q3	D9
:	Loyer mensuel par m2, en francs	555	16,35	2,25	13,68	14,25	14,70	16,15	17,20	18,35
:	:	:	:	:	:	:	:	:	:	:
:	Nombre de logements (obs.) sans surface	6								
-----										
:	:	:	:	:	:	:	:	:	:	:
:	HLM	:	:	:	:	:	:	:	:	:
:	Immeubles construits après 2000	:	:	:	:	:	:	:	:	:
:	Nombre (entier) de pièces égal à 5	:	:	:	:	:	:	:	:	:
:	Situés en dehors de la ville de Genève	:	:	:	:	:	:	:	:	:
:	:	:	:	:	:	:	:	:	:	:
:		Nb obs.	Moyenne	Écart-type	CV en %	D1	Q1	Médiane	Q3	D9
:	Loyer mensuel par m2, en francs	456	16,00	1,75	10,79	14,20	14,60	15,90	17,05	17,85
:	:	:	:	:	:	:	:	:	:	:
:	Nombre de logements (obs.) sans surface	6								
-----										
:	:	:	:	:	:	:	:	:	:	:
:	HLM	:	:	:	:	:	:	:	:	:
:	Immeubles construits après 2000	:	:	:	:	:	:	:	:	:
:	Nombre (entier) de pièces égal à 5	:	:	:	:	:	:	:	:	:
:	Situés en ville de Genève	:	:	:	:	:	:	:	:	:
:	:	:	:	:	:	:	:	:	:	:
:		Nb obs.	Moyenne	Écart-type	CV en %	D1	Q1	Médiane	Q3	D9
:	Loyer mensuel par m2, en francs	99	17,85	3,40	18,91	14,85	15,85	17,15	18,40	22,20
:	:	:	:	:	:	:	:	:	:	:
:	Nombre de logements (obs.) sans surface	0								
-----										
:	:	:	:	:	:	:	:	:	:	:
:	HLM	:	:	:	:	:	:	:	:	:
:	Immeubles construits après 2000	:	:	:	:	:	:	:	:	:
:	Nombre (entier) de pièces égal à 6	:	:	:	:	:	:	:	:	:
:	:	:	:	:	:	:	:	:	:	:
:		Nb obs.	Moyenne	Écart-type	CV en %	D1	Q1	Médiane	Q3	D9
:	Loyer mensuel par m2, en francs	160	16,25	1,85	11,53	14,20	14,85	16,35	17,20	18,05
:	:	:	:	:	:	:	:	:	:	:
:	Nombre de logements (obs.) sans surface	0								
-----										

Statistique cantonale des loyers de mai 2014

HM

Tableaux statistiques analytiques sur le niveau des loyers dans le canton de Genève

Tableau 1.0.17

	Nb obs.	Moyenne	Écart-type	CV en %	D1	Q1	Médiane	Q3	D9
-----									
: HM									
: Immeubles construits entre 1996 et 2000									
: Nombre (entier) de pièces égal à 3									
: :									
: Loyer mensuel par m2, en francs	42	21,05	3,20	15,18	15,60	20,45	21,60	23,65	24,50
: Nombre de logements (obs.) sans surface	0								
: :									
: :									
-----									
: HM									
: Immeubles construits entre 1996 et 2000									
: Nombre (entier) de pièces égal à 4									
: :									
: Loyer mensuel par m2, en francs	86	20,00	3,20	16,07	15,55	17,05	20,55	21,95	24,10
: Nombre de logements (obs.) sans surface	0								
: :									
: :									
-----									
: HM									
: Immeubles construits entre 1996 et 2000									
: Nombre (entier) de pièces égal à 5									
: :									
: Loyer mensuel par m2, en francs	83	16,60	2,65	15,89	14,40	15,45	16,45	18,90	20,05
: Nombre de logements (obs.) sans surface	0								
: :									
: :									
-----									

Statistique cantonale des loyers de mai 2014

HM

Tableaux statistiques analytiques sur le niveau des loyers dans le canton de Genève

Tableau 1.0.17

	Nb obs.	Moyenne	Écart-type	CV en %	D1	Q1	Médiane	Q3	D9
-----									
: HM									
: Immeubles construits après 2000									
: Nombre (entier) de pièces égal à 2									
: Loyer mensuel par m2, en francs	82	22,35	2,40	10,65	18,45	21,90	22,60	23,75	24,25
: Nombre de logements (obs.) sans surface	0								
-----									
: HM									
: Immeubles construits après 2000									
: Nombre (entier) de pièces égal à 3									
: Loyer mensuel par m2, en francs	167	20,75	3,35	16,08	16,90	18,20	20,35	23,30	25,30
: Nombre de logements (obs.) sans surface	1								
-----									
: HM									
: Immeubles construits après 2000									
: Nombre (entier) de pièces égal à 3									
: Situés en dehors de la ville de Genève									
: Loyer mensuel par m2, en francs	126	20,95	3,40	16,23	16,90	18,20	20,35	23,00	25,75
: Nombre de logements (obs.) sans surface	1								
-----									
: HM									
: Immeubles construits après 2000									
: Nombre (entier) de pièces égal à 3									
: Situés en ville de Genève									
: Loyer mensuel par m2, en francs	41	20,15	3,05	15,18	17,15	18,35	20,25	23,30	23,40
: Nombre de logements (obs.) sans surface	0								
-----									



Statistique cantonale des loyers de mai 2014

HM

Tableaux statistiques analytiques sur le niveau des loyers dans le canton de Genève

Tableau 1.0.17

	Nb obs.	Moyenne	Écart-type	CV en %	D1	Q1	Médiane	Q3	D9
-----									
: HM									
: Immeubles construits après 2000									
: Nombre (entier) de pièces égal à 4									
: Loyer mensuel par m2, en francs	534	19,85	2,65	13,26	17,00	17,90	19,40	21,75	23,35
: Nombre de logements (obs.) sans surface	2								
:									
-----									
: HM									
: Immeubles construits après 2000									
: Nombre (entier) de pièces égal à 4									
: Situés en dehors de la ville de Genève									
: Loyer mensuel par m2, en francs	453	19,90	2,55	12,92	17,00	17,75	19,45	21,80	23,35
: Nombre de logements (obs.) sans surface	2								
:									
-----									
: HM									
: Immeubles construits après 2000									
: Nombre (entier) de pièces égal à 4									
: Situés en ville de Genève									
: Loyer mensuel par m2, en francs	81	19,70	2,95	15,05	17,30	18,25	19,15	21,50	22,90
: Nombre de logements (obs.) sans surface	0								
:									
-----									

Statistique cantonale des loyers de mai 2014

HM

Tableaux statistiques analytiques sur le niveau des loyers dans le canton de Genève

Tableau 1.0.17

	Nb obs.	Moyenne	Écart-type	CV en %	D1	Q1	Médiane	Q3	D9
-----									
: HM									
: Immeubles construits après 2000									
: Nombre (entier) de pièces égal à 5									
: Loyer mensuel par m2, en francs	601	19,40	2,70	13,94	16,50	17,55	19,05	20,85	22,80
: Nombre de logements (obs.) sans surface	3								
:									
-----									
: HM									
: Immeubles construits après 2000									
: Nombre (entier) de pièces égal à 5									
: Situés en dehors de la ville de Genève									
: Loyer mensuel par m2, en francs	464	19,50	2,60	13,25	16,60	17,60	19,15	21,00	22,85
: Nombre de logements (obs.) sans surface	3								
:									
-----									
: HM									
: Immeubles construits après 2000									
: Nombre (entier) de pièces égal à 5									
: Situés en ville de Genève									
: Loyer mensuel par m2, en francs	137	19,10	3,05	16,03	14,60	17,40	18,95	20,45	22,65
: Nombre de logements (obs.) sans surface	0								
:									
-----									



Statistique cantonale des loyers de mai 2014

Catégorie Ville/Fondations/Aide fédérale seule

Tableaux statistiques analytiques sur le niveau des loyers dans le canton de Genève

Tableau 1.0.18

	Nb obs.	Moyenne	Écart-type	CV en %	D1	Q1	Médiane	Q3	D9
-----									
: Catégorie Ville/Fondations/Aide fédérale seule									
: Immeubles construits avant 1919									
: Nombre (entier) de pièces égal à 2									
:									
: Loyer mensuel par m2, en francs	286	12,70	4,30	33,98	7,55	9,15	12,15	15,70	18,75
: Nombre de logements (obs.) sans surface	8								
-----									
: Catégorie Ville/Fondations/Aide fédérale seule									
: Immeubles construits avant 1919									
: Nombre (entier) de pièces égal à 3									
:									
: Loyer mensuel par m2, en francs	503	12,10	4,65	38,31	7,25	8,60	11,05	14,80	18,70
: Nombre de logements (obs.) sans surface	8								
-----									
: Catégorie Ville/Fondations/Aide fédérale seule									
: Immeubles construits avant 1919									
: Nombre (entier) de pièces égal à 4									
:									
: Loyer mensuel par m2, en francs	301	12,80	5,10	39,97	7,30	9,10	11,55	15,65	20,35
: Nombre de logements (obs.) sans surface	9								
-----									

Statistique cantonale des loyers de mai 2014

Catégorie Ville/Fondations/Aide fédérale seule

Tableaux statistiques analytiques sur le niveau des loyers dans le canton de Genève

Tableau 1.0.18

	Nb obs.	Moyenne	Écart-type	CV en %	D1	Q1	Médiane	Q3	D9
-----									
:									
: Catégorie Ville/Fondations/Aide fédérale seule									
: Immeubles construits avant 1919									
: Nombre (entier) de pièces égal à 5									
:									
	Nb obs.	Moyenne	Écart-type	CV en %	D1	Q1	Médiane	Q3	D9
: Loyer mensuel par m2, en francs	116	14,40	5,50	38,10	8,45	10,90	12,90	17,85	21,95
:									
: Nombre de logements (obs.) sans surface	0								
:									
-----									
:									
: Catégorie Ville/Fondations/Aide fédérale seule									
: Immeubles construits avant 1919									
: Nombre (entier) de pièces égal à 6									
:									
	Nb obs.	Moyenne	Écart-type	CV en %	D1	Q1	Médiane	Q3	D9
: Loyer mensuel par m2, en francs	30	15,90	9,00	56,53	7,50	8,55	13,80	21,00	24,45
:									
: Nombre de logements (obs.) sans surface	0								
:									
-----									

Statistique cantonale des loyers de mai 2014

Catégorie Ville/Fondations/Aide fédérale seule

Tableaux statistiques analytiques sur le niveau des loyers dans le canton de Genève

Tableau 1.0.18

-----										
:	:	:	:	:	:	:	:	:	:	:
:	Catégorie Ville/Fondations/Aide fédérale seule									
:	Immeubles construits entre 1919 et 1945									
:	Nombre (entier) de pièces égal à 2									
:	:	:	:	:	:	:	:	:	:	:
:		Nb obs.	Moyenne	Écart-type	CV en %	D1	Q1	Médiane	Q3	D9
:	Loyer mensuel par m2, en francs	78	11,55	3,90	33,90	6,90	8,50	10,90	13,85	17,05
:	:	:	:	:	:	:	:	:	:	:
:	Nombre de logements (obs.) sans surface	0								
:	:	:	:	:	:	:	:	:	:	:
-----										
:	:	:	:	:	:	:	:	:	:	:
:	Catégorie Ville/Fondations/Aide fédérale seule									
:	Immeubles construits entre 1919 et 1945									
:	Nombre (entier) de pièces égal à 3									
:	:	:	:	:	:	:	:	:	:	:
:		Nb obs.	Moyenne	Écart-type	CV en %	D1	Q1	Médiane	Q3	D9
:	Loyer mensuel par m2, en francs	144	12,15	4,30	35,40	7,30	8,80	11,25	15,55	17,40
:	:	:	:	:	:	:	:	:	:	:
:	Nombre de logements (obs.) sans surface	0								
:	:	:	:	:	:	:	:	:	:	:
-----										
:	:	:	:	:	:	:	:	:	:	:
:	Catégorie Ville/Fondations/Aide fédérale seule									
:	Immeubles construits entre 1919 et 1945									
:	Nombre (entier) de pièces égal à 4									
:	:	:	:	:	:	:	:	:	:	:
:		Nb obs.	Moyenne	Écart-type	CV en %	D1	Q1	Médiane	Q3	D9
:	Loyer mensuel par m2, en francs	86	11,35	3,85	34,06	7,55	8,50	9,95	14,90	16,50
:	:	:	:	:	:	:	:	:	:	:
:	Nombre de logements (obs.) sans surface	0								
:	:	:	:	:	:	:	:	:	:	:
-----										

Statistique cantonale des loyers de mai 2014

Catégorie Ville/Fondations/Aide fédérale seule

Tableaux statistiques analytiques sur le niveau des loyers dans le canton de Genève

Tableau 1.0.18

-----										
:	:	:	:	:	:	:	:	:	:	:
:	Catégorie Ville/Fondations/Aide fédérale seule									
:	Immeubles construits entre 1946 et 1960									
:	Nombre (entier) de pièces égal à 2									
:	:	:	:	:	:	:	:	:	:	:
:		Nb obs.	Moyenne	Écart-type	CV en %	D1	Q1	Médiane	Q3	D9
:	Loyer mensuel par m2, en francs	75	13,10	4,65	35,60	6,90	8,60	13,60	16,35	19,70
:	:	:	:	:	:	:	:	:	:	:
:	Nombre de logements (obs.) sans surface	7								
:	:	:	:	:	:	:	:	:	:	:
:	-----									
:	:	:	:	:	:	:	:	:	:	:
:	Catégorie Ville/Fondations/Aide fédérale seule									
:	Immeubles construits entre 1946 et 1960									
:	Nombre (entier) de pièces égal à 3									
:	:	:	:	:	:	:	:	:	:	:
:		Nb obs.	Moyenne	Écart-type	CV en %	D1	Q1	Médiane	Q3	D9
:	Loyer mensuel par m2, en francs	282	11,85	4,70	39,58	6,60	8,45	10,55	14,70	18,55
:	:	:	:	:	:	:	:	:	:	:
:	Nombre de logements (obs.) sans surface	0								
:	:	:	:	:	:	:	:	:	:	:
:	-----									
:	:	:	:	:	:	:	:	:	:	:
:	Catégorie Ville/Fondations/Aide fédérale seule									
:	Immeubles construits entre 1946 et 1960									
:	Nombre (entier) de pièces égal à 3									
:	Situés en dehors de la ville de Genève									
:	:	:	:	:	:	:	:	:	:	:
:		Nb obs.	Moyenne	Écart-type	CV en %	D1	Q1	Médiane	Q3	D9
:	Loyer mensuel par m2, en francs	51	11,65	6,85	58,79	6,20	6,45	6,75	15,00	25,00
:	:	:	:	:	:	:	:	:	:	:
:	Nombre de logements (obs.) sans surface	0								
:	:	:	:	:	:	:	:	:	:	:
:	-----									
:	:	:	:	:	:	:	:	:	:	:
:	Catégorie Ville/Fondations/Aide fédérale seule									
:	Immeubles construits entre 1946 et 1960									
:	Nombre (entier) de pièces égal à 3									
:	Situés en ville de Genève									
:	:	:	:	:	:	:	:	:	:	:
:		Nb obs.	Moyenne	Écart-type	CV en %	D1	Q1	Médiane	Q3	D9
:	Loyer mensuel par m2, en francs	231	11,90	4,05	33,98	7,80	8,95	10,65	14,45	17,85
:	:	:	:	:	:	:	:	:	:	:
:	Nombre de logements (obs.) sans surface	0								
:	:	:	:	:	:	:	:	:	:	:
:	-----									

Statistique cantonale des loyers de mai 2014

Catégorie Ville/Fondations/Aide fédérale seule

Tableaux statistiques analytiques sur le niveau des loyers dans le canton de Genève

Tableau 1.0.18

	Nb obs.	Moyenne	Écart-type	CV en %	D1	Q1	Médiane	Q3	D9
-----									
: Catégorie Ville/Fondations/Aide fédérale seule									
: Immeubles construits entre 1946 et 1960									
: Nombre (entier) de pièces égal à 4									
:									
Loyer mensuel par m2, en francs	204	12,80	5,05	39,56	7,75	9,40	11,05	16,05	18,90
:									
Nombre de logements (obs.) sans surface	0								
-----									
: Catégorie Ville/Fondations/Aide fédérale seule									
: Immeubles construits entre 1946 et 1960									
: Nombre (entier) de pièces égal à 4									
: Situés en dehors de la ville de Genève									
:									
Loyer mensuel par m2, en francs	35	9,90	2,30	23,46	6,90	7,75	11,00	11,00	11,40
:									
Nombre de logements (obs.) sans surface	0								
-----									
: Catégorie Ville/Fondations/Aide fédérale seule									
: Immeubles construits entre 1946 et 1960									
: Nombre (entier) de pièces égal à 4									
: Situés en ville de Genève									
:									
Loyer mensuel par m2, en francs	169	13,45	5,30	39,27	8,25	9,55	11,85	16,95	19,25
:									
Nombre de logements (obs.) sans surface	0								
-----									
: Catégorie Ville/Fondations/Aide fédérale seule									
: Immeubles construits entre 1946 et 1960									
: Nombre (entier) de pièces égal à 5									
:									
Loyer mensuel par m2, en francs	42	13,70	5,65	41,20	8,35	9,65	11,90	16,00	21,45
:									
Nombre de logements (obs.) sans surface	0								
-----									



Statistique cantonale des loyers de mai 2014

Catégorie Ville/Fondations/Aide fédérale seule

Tableaux statistiques analytiques sur le niveau des loyers dans le canton de Genève

Tableau 1.0.18

	Nb obs.	Moyenne	Écart-type	CV en %	D1	Q1	Médiane	Q3	D9	
-----										
: Catégorie Ville/Fondations/Aide fédérale seule										
: Immeubles construits entre 1961 et 1970										
: Nombre (entier) de pièces égal à 1										
:										
Loyer mensuel par m2, en francs	31	12,50	4,30	34,43	6,85	8,45	13,45	15,40	18,50	
:										
Nombre de logements (obs.) sans surface	0									
-----										
: Catégorie Ville/Fondations/Aide fédérale seule										
: Immeubles construits entre 1961 et 1970										
: Nombre (entier) de pièces égal à 2										
:										
Loyer mensuel par m2, en francs	494	14,05	4,05	28,66	9,05	10,75	13,95	17,45	19,05	
:										
Nombre de logements (obs.) sans surface	4									
-----										
: Catégorie Ville/Fondations/Aide fédérale seule										
: Immeubles construits entre 1961 et 1970										
: Nombre (entier) de pièces égal à 2										
: Situés en dehors de la ville de Genève										
:										
Loyer mensuel par m2, en francs	100	11,05	2,30	20,77	8,15	9,75	11,10	11,65	13,40	
:										
Nombre de logements (obs.) sans surface	4									
-----										
: Catégorie Ville/Fondations/Aide fédérale seule										
: Immeubles construits entre 1961 et 1970										
: Nombre (entier) de pièces égal à 2										
: Situés en ville de Genève										
:										
Loyer mensuel par m2, en francs	394	14,60	4,05	27,58	9,20	11,15	14,95	17,95	19,20	
:										
Nombre de logements (obs.) sans surface	0									
-----										

Statistique cantonale des loyers de mai 2014

Catégorie Ville/Fondations/Aide fédérale seule

Tableaux statistiques analytiques sur le niveau des loyers dans le canton de Genève

Tableau 1.0.18

	Nb obs.	Moyenne	Écart-type	CV en %	D1	Q1	Médiane	Q3	D9
-----									
: Catégorie Ville/Fondations/Aide fédérale seule									
: Immeubles construits entre 1961 et 1970									
: Nombre (entier) de pièces égal à 3									
:									
: Loyer mensuel par m2, en francs	669	11,45	2,95	25,78	7,80	9,30	11,30	13,20	15,60
:									
: Nombre de logements (obs.) sans surface	3								
:									
-----									
: Catégorie Ville/Fondations/Aide fédérale seule									
: Immeubles construits entre 1961 et 1970									
: Nombre (entier) de pièces égal à 3									
: Situés en dehors de la ville de Genève									
:									
: Loyer mensuel par m2, en francs	296	11,50	1,40	12,23	10,60	11,20	11,45	11,70	13,50
:									
: Nombre de logements (obs.) sans surface	3								
:									
-----									
: Catégorie Ville/Fondations/Aide fédérale seule									
: Immeubles construits entre 1961 et 1970									
: Nombre (entier) de pièces égal à 3									
: Situés en ville de Genève									
:									
: Loyer mensuel par m2, en francs	373	11,45	3,60	31,24	7,55	8,45	10,60	14,05	16,70
:									
: Nombre de logements (obs.) sans surface	0								
:									
-----									

Statistique cantonale des loyers de mai 2014

Catégorie Ville/Fondations/Aide fédérale seule

Tableaux statistiques analytiques sur le niveau des loyers dans le canton de Genève

Tableau 1.0.18

	Nb obs.	Moyenne	Écart-type	CV en %	D1	Q1	Médiane	Q3	D9
-----									
: Catégorie Ville/Fondations/Aide fédérale seule									
: Immeubles construits entre 1961 et 1970									
: Nombre (entier) de pièces égal à 4									
: Situés en ville de Genève									
Loyer mensuel par m2, en francs	757	11,90	3,00	25,30	8,65	9,75	11,60	12,95	16,20
Nombre de logements (obs.) sans surface	1								
-----									
: Catégorie Ville/Fondations/Aide fédérale seule									
: Immeubles construits entre 1961 et 1970									
: Nombre (entier) de pièces égal à 4									
: Situés en dehors de la ville de Genève									
Loyer mensuel par m2, en francs	327	11,75	1,65	14,10	10,30	11,60	11,70	12,10	13,70
Nombre de logements (obs.) sans surface	1								
-----									
: Catégorie Ville/Fondations/Aide fédérale seule									
: Immeubles construits entre 1961 et 1970									
: Nombre (entier) de pièces égal à 4									
: Situés en ville de Genève									
Loyer mensuel par m2, en francs	430	12,00	3,55	29,77	8,50	9,30	10,75	14,20	17,55
Nombre de logements (obs.) sans surface	0								
-----									

Statistique cantonale des loyers de mai 2014

Catégorie Ville/Fondations/Aide fédérale seule

Tableaux statistiques analytiques sur le niveau des loyers dans le canton de Genève

Tableau 1.0.18

-----										
:	:	:	:	:	:	:	:	:	:	:
:	Catégorie Ville/Fondations/Aide fédérale seule									
:	Immeubles construits entre 1961 et 1970									
:	Nombre (entier) de pièces égal à 5									
:	:	:	:	:	:	:	:	:	:	:
:		Nb obs.	Moyenne	Écart-type	CV en %	D1	Q1	Médiane	Q3	D9
:	Loyer mensuel par m2, en francs	166	11,50	2,40	20,79	8,50	10,05	11,40	12,55	15,10
:	:	:	:	:	:	:	:	:	:	:
:	Nombre de logements (obs.) sans surface	0								
-----										
:	:	:	:	:	:	:	:	:	:	:
:	Catégorie Ville/Fondations/Aide fédérale seule									
:	Immeubles construits entre 1961 et 1970									
:	Nombre (entier) de pièces égal à 5									
:	Situés en dehors de la ville de Genève									
:	:	:	:	:	:	:	:	:	:	:
:		Nb obs.	Moyenne	Écart-type	CV en %	D1	Q1	Médiane	Q3	D9
:	Loyer mensuel par m2, en francs	93	11,20	1,50	13,50	8,50	10,55	11,40	11,90	12,55
:	:	:	:	:	:	:	:	:	:	:
:	Nombre de logements (obs.) sans surface	0								
-----										
:	:	:	:	:	:	:	:	:	:	:
:	Catégorie Ville/Fondations/Aide fédérale seule									
:	Immeubles construits entre 1961 et 1970									
:	Nombre (entier) de pièces égal à 5									
:	Situés en ville de Genève									
:	:	:	:	:	:	:	:	:	:	:
:		Nb obs.	Moyenne	Écart-type	CV en %	D1	Q1	Médiane	Q3	D9
:	Loyer mensuel par m2, en francs	73	11,75	2,80	24,01	8,50	9,65	11,05	13,70	16,20
:	:	:	:	:	:	:	:	:	:	:
:	Nombre de logements (obs.) sans surface	0								
-----										
:	:	:	:	:	:	:	:	:	:	:
:	Catégorie Ville/Fondations/Aide fédérale seule									
:	Immeubles construits entre 1961 et 1970									
:	Nombre (entier) de pièces égal à 6									
:	:	:	:	:	:	:	:	:	:	:
:		Nb obs.	Moyenne	Écart-type	CV en %	D1	Q1	Médiane	Q3	D9
:	Loyer mensuel par m2, en francs	63	11,55	0,90	7,76	11,35	11,35	11,50	11,60	12,00
:	:	:	:	:	:	:	:	:	:	:
:	Nombre de logements (obs.) sans surface	0								
-----										

Statistique cantonale des loyers de mai 2014

Catégorie Ville/Fondations/Aide fédérale seule

Tableaux statistiques analytiques sur le niveau des loyers dans le canton de Genève

Tableau 1.0.18

	Nb obs.	Moyenne	Écart-type	CV en %	D1	Q1	Médiane	Q3	D9
-----									
:									
: Catégorie Ville/Fondations/Aide fédérale seule									
: Immeubles construits entre 1971 et 1980									
: Nombre (entier) de pièces égal à 2									
:									
	Nb obs.	Moyenne	Écart-type	CV en %	D1	Q1	Médiane	Q3	D9
: Loyer mensuel par m2, en francs	350	14,45	4,50	31,20	9,05	10,80	14,25	16,95	20,45
:									
: Nombre de logements (obs.) sans surface	0								
:									
-----									
:									
: Catégorie Ville/Fondations/Aide fédérale seule									
: Immeubles construits entre 1971 et 1980									
: Nombre (entier) de pièces égal à 3									
:									
	Nb obs.	Moyenne	Écart-type	CV en %	D1	Q1	Médiane	Q3	D9
: Loyer mensuel par m2, en francs	173	11,95	3,45	28,64	7,90	9,10	11,30	14,65	16,80
:									
: Nombre de logements (obs.) sans surface	0								
:									
-----									

Statistique cantonale des loyers de mai 2014

Catégorie Ville/Fondations/Aide fédérale seule

Tableaux statistiques analytiques sur le niveau des loyers dans le canton de Genève

Tableau 1.0.18

-----										
:	:	:	:	:	:	:	:	:	:	:
:	Catégorie Ville/Fondations/Aide fédérale seule									
:	Immeubles construits entre 1971 et 1980									
:	Nombre (entier) de pièces égal à 4									
:	:	:	:	:	:	:	:	:	:	:
:		Nb obs.	Moyenne	Écart-type	CV en %	D1	Q1	Médiane	Q3	D9
:	Loyer mensuel par m2, en francs	367	13,20	3,80	28,69	9,40	10,55	12,15	16,05	18,55
:	:	:	:	:	:	:	:	:	:	:
:	Nombre de logements (obs.) sans surface	0								
:	-----									
:	:	:	:	:	:	:	:	:	:	:
:	Catégorie Ville/Fondations/Aide fédérale seule									
:	Immeubles construits entre 1971 et 1980									
:	Nombre (entier) de pièces égal à 4									
:	Situés en dehors de la ville de Genève									
:	:	:	:	:	:	:	:	:	:	:
:		Nb obs.	Moyenne	Écart-type	CV en %	D1	Q1	Médiane	Q3	D9
:	Loyer mensuel par m2, en francs	95	11,15	1,50	13,25	10,40	10,55	10,85	11,00	11,15
:	:	:	:	:	:	:	:	:	:	:
:	Nombre de logements (obs.) sans surface	0								
:	-----									
:	:	:	:	:	:	:	:	:	:	:
:	Catégorie Ville/Fondations/Aide fédérale seule									
:	Immeubles construits entre 1971 et 1980									
:	Nombre (entier) de pièces égal à 4									
:	Situés en ville de Genève									
:	:	:	:	:	:	:	:	:	:	:
:		Nb obs.	Moyenne	Écart-type	CV en %	D1	Q1	Médiane	Q3	D9
:	Loyer mensuel par m2, en francs	272	13,70	4,00	29,19	9,15	10,40	13,25	16,45	19,30
:	:	:	:	:	:	:	:	:	:	:
:	Nombre de logements (obs.) sans surface	0								
:	-----									

Statistique cantonale des loyers de mai 2014

Catégorie Ville/Fondations/Aide fédérale seule

Tableaux statistiques analytiques sur le niveau des loyers dans le canton de Genève

Tableau 1.0.18

-----										
:	:	:	:	:	:	:	:	:	:	:
:	Catégorie Ville/Fondations/Aide fédérale seule									
:	Immeubles construits entre 1971 et 1980									
:	Nombre (entier) de pièces égal à 5									
:	:	:	:	:	:	:	:	:	:	:
:		Nb obs.	Moyenne	Écart-type	CV en %	D1	Q1	Médiane	Q3	D9
:	Loyer mensuel par m2, en francs	118	12,90	3,80	29,49	9,35	9,90	11,75	15,60	18,40
:	:	:	:	:	:	:	:	:	:	:
:	Nombre de logements (obs.) sans surface	0								
:	:	:	:	:	:	:	:	:	:	:
-----										
:	:	:	:	:	:	:	:	:	:	:
:	Catégorie Ville/Fondations/Aide fédérale seule									
:	Occupé par un locataire									
:	Immeubles construits entre 1971 et 1980									
:	Nombre (entier) de pièces égal à 5									
:	Situés en dehors de la ville de Genève									
:	:	:	:	:	:	:	:	:	:	:
:		Nb obs.	Moyenne	Écart-type	CV en %	D1	Q1	Médiane	Q3	D9
:	Loyer mensuel par m2, en francs	57	10,45	1,90	18,17	9,25	9,70	10,00	10,25	10,35
:	:	:	:	:	:	:	:	:	:	:
:	Nombre de logements (obs.) sans surface	0								
:	:	:	:	:	:	:	:	:	:	:
-----										
:	:	:	:	:	:	:	:	:	:	:
:	Catégorie Ville/Fondations/Aide fédérale seule									
:	Immeubles construits entre 1971 et 1980									
:	Nombre (entier) de pièces égal à 5									
:	Situés en ville de Genève									
:	:	:	:	:	:	:	:	:	:	:
:		Nb obs.	Moyenne	Écart-type	CV en %	D1	Q1	Médiane	Q3	D9
:	Loyer mensuel par m2, en francs	61	14,05	3,90	27,89	9,55	11,10	14,20	16,20	19,25
:	:	:	:	:	:	:	:	:	:	:
:	Nombre de logements (obs.) sans surface	0								
:	:	:	:	:	:	:	:	:	:	:
-----										

Statistique cantonale des loyers de mai 2014

Catégorie Ville/Fondations/Aide fédérale seule

Tableaux statistiques analytiques sur le niveau des loyers dans le canton de Genève

Tableau 1.0.18

-----										
:	:	:	:	:	:	:	:	:	:	:
:	Catégorie Ville/Fondations/Aide fédérale seule									
:	Immeubles construits entre 1981 et 1985									
:	Nombre (entier) de pièces égal à 3									
:	:	:	:	:	:	:	:	:	:	:
:		Nb obs.	Moyenne	Écart-type	CV en %	D1	Q1	Médiane	Q3	D9
:	Loyer mensuel par m2, en francs	48	12,65	3,60	28,60	7,45	9,95	13,35	14,55	18,60
:	:	:	:	:	:	:	:	:	:	:
:	Nombre de logements (obs.) sans surface	0								
:	-----									
:	:	:	:	:	:	:	:	:	:	:
:	Catégorie Ville/Fondations/Aide fédérale seule									
:	Immeubles construits entre 1981 et 1985									
:	Nombre (entier) de pièces égal à 4									
:	:	:	:	:	:	:	:	:	:	:
:		Nb obs.	Moyenne	Écart-type	CV en %	D1	Q1	Médiane	Q3	D9
:	Loyer mensuel par m2, en francs	62	14,75	3,75	25,55	8,35	13,75	14,65	17,45	18,90
:	:	:	:	:	:	:	:	:	:	:
:	Nombre de logements (obs.) sans surface	0								
:	-----									
:	:	:	:	:	:	:	:	:	:	:
:	Catégorie Ville/Fondations/Aide fédérale seule									
:	Immeubles construits entre 1981 et 1985									
:	Nombre (entier) de pièces égal à 5									
:	:	:	:	:	:	:	:	:	:	:
:		Nb obs.	Moyenne	Écart-type	CV en %	D1	Q1	Médiane	Q3	D9
:	Loyer mensuel par m2, en francs	33	15,55	4,45	28,53	7,60	13,70	14,35	19,10	21,15
:	:	:	:	:	:	:	:	:	:	:
:	Nombre de logements (obs.) sans surface	0								
:	-----									



Statistique cantonale des loyers de mai 2014

Catégorie Ville/Fondations/Aide fédérale seule

Tableaux statistiques analytiques sur le niveau des loyers dans le canton de Genève

Tableau 1.0.18

-----										
:	:	:	:	:	:	:	:	:	:	:
:	Catégorie Ville/Fondations/Aide fédérale seule									
:	Immeubles construits entre 1986 et 1990									
:	Nombre (entier) de pièces égal à 2									
:	:	:	:	:	:	:	:	:	:	:
:		Nb obs.	Moyenne	Écart-type	CV en %	D1	Q1	Médiane	Q3	D9
:	Loyer mensuel par m2, en francs	32	15,40	6,05	39,45	8,35	8,60	15,60	20,80	24,10
:	:	:	:	:	:	:	:	:	:	:
:	Nombre de logements (obs.) sans surface	0								
-----										
:	:	:	:	:	:	:	:	:	:	:
:	Catégorie Ville/Fondations/Aide fédérale seule									
:	Immeubles construits entre 1986 et 1990									
:	Nombre (entier) de pièces égal à 3									
:	:	:	:	:	:	:	:	:	:	:
:		Nb obs.	Moyenne	Écart-type	CV en %	D1	Q1	Médiane	Q3	D9
:	Loyer mensuel par m2, en francs	134	12,95	4,85	37,49	7,70	8,40	12,15	16,65	20,00
:	:	:	:	:	:	:	:	:	:	:
:	Nombre de logements (obs.) sans surface	0								
-----										
:	:	:	:	:	:	:	:	:	:	:
:	Catégorie Ville/Fondations/Aide fédérale seule									
:	Immeubles construits entre 1986 et 1990									
:	Nombre (entier) de pièces égal à 4									
:	:	:	:	:	:	:	:	:	:	:
:		Nb obs.	Moyenne	Écart-type	CV en %	D1	Q1	Médiane	Q3	D9
:	Loyer mensuel par m2, en francs	222	14,00	4,85	34,69	8,10	9,40	14,10	18,15	20,10
:	:	:	:	:	:	:	:	:	:	:
:	Nombre de logements (obs.) sans surface	0								
-----										
:	:	:	:	:	:	:	:	:	:	:
:	Catégorie Ville/Fondations/Aide fédérale seule									
:	Immeubles construits entre 1986 et 1990									
:	Nombre (entier) de pièces égal à 5									
:	:	:	:	:	:	:	:	:	:	:
:		Nb obs.	Moyenne	Écart-type	CV en %	D1	Q1	Médiane	Q3	D9
:	Loyer mensuel par m2, en francs	126	15,00	4,45	29,56	8,70	11,50	16,15	18,75	20,10
:	:	:	:	:	:	:	:	:	:	:
:	Nombre de logements (obs.) sans surface	0								
-----										

Statistique cantonale des loyers de mai 2014

Catégorie Ville/Fondations/Aide fédérale seule

Tableaux statistiques analytiques sur le niveau des loyers dans le canton de Genève

Tableau 1.0.18

	Nb obs.	Moyenne	Écart-type	CV en %	D1	Q1	Médiane	Q3	D9
-----									
:									
: Catégorie Ville/Fondations/Aide fédérale seule									
: Immeubles construits entre 1991 et 1995									
: Nombre (entier) de pièces égal à 3									
:									
: Loyer mensuel par m2, en francs	54	12,95	4,55	35,30	7,60	9,10	12,75	14,90	19,80
:									
: Nombre de logements (obs.) sans surface	0								
:									
-----									
:									
: Catégorie Ville/Fondations/Aide fédérale seule									
: Immeubles construits entre 1991 et 1995									
: Nombre (entier) de pièces égal à 4									
:									
: Loyer mensuel par m2, en francs	55	14,30	4,55	31,92	8,15	11,90	14,15	16,65	18,85
:									
: Nombre de logements (obs.) sans surface	0								
:									
-----									

Statistique cantonale des loyers de mai 2014

Ensemble des logements

Tableaux statistiques analytiques sur le niveau des loyers dans le canton de Genève

Tableau 1.0.19

-----										
:	:	:	:	:	:	:	:	:	:	:
:	Nombre (entier) de pièces égal à 1									
:	:	:	:	:	:	:	:	:	:	:
:		Nb obs.	Moyenne	Écart-type	CV en %	D1	Q1	Médiane	Q3	D9
:	Loyer mensuel par m2, en francs	3255	27,85	11,25	40,34	15,70	20,05	25,85	34,00	42,10
:										
:	Nombre de logements (obs.) sans surface	276								
:	-----									
:	:	:	:	:	:	:	:	:	:	:
:	Nombre (entier) de pièces égal à 2									
:	:	:	:	:	:	:	:	:	:	:
:		Nb obs.	Moyenne	Écart-type	CV en %	D1	Q1	Médiane	Q3	D9
:	Loyer mensuel par m2, en francs	9588	21,55	8,75	40,60	11,35	15,40	20,40	26,55	32,90
:										
:	Nombre de logements (obs.) sans surface	924								
:	-----									
:	:	:	:	:	:	:	:	:	:	:
:	Nombre (entier) de pièces égal à 3									
:	:	:	:	:	:	:	:	:	:	:
:		Nb obs.	Moyenne	Écart-type	CV en %	D1	Q1	Médiane	Q3	D9
:	Loyer mensuel par m2, en francs	17706	19,55	7,50	38,30	10,75	14,20	18,60	24,15	29,15
:										
:	Nombre de logements (obs.) sans surface	1358								
:	-----									

Statistique cantonale des loyers de mai 2014

Ensemble des logements

Tableaux statistiques analytiques sur le niveau des loyers dans le canton de Genève

Tableau 1.0.19

-----										
:	:	:	:	:	:	:	:	:	:	:
:	Nombre (entier) de pièces égal à 4									
:	:	:	:	:	:	:	:	:	:	:
:		Nb obs.	Moyenne	Écart-type	CV en %	D1	Q1	Médiane	Q3	D9
:	Loyer mensuel par m2, en francs	20152	17,95	6,45	35,87	10,60	13,35	17,10	21,70	26,25
:	:	:	:	:	:	:	:	:	:	:
:	Nombre de logements (obs.) sans surface	998								
:	-----									
:	:	:	:	:	:	:	:	:	:	:
:	Nombre (entier) de pièces égal à 5									
:	:	:	:	:	:	:	:	:	:	:
:		Nb obs.	Moyenne	Écart-type	CV en %	D1	Q1	Médiane	Q3	D9
:	Loyer mensuel par m2, en francs	11433	18,00	6,40	35,53	11,20	13,95	17,00	20,85	25,70
:	:	:	:	:	:	:	:	:	:	:
:	Nombre de logements (obs.) sans surface	360								
:	-----									
:	:	:	:	:	:	:	:	:	:	:
:	Nombre (entier) de pièces égal à 6									
:	:	:	:	:	:	:	:	:	:	:
:		Nb obs.	Moyenne	Écart-type	CV en %	D1	Q1	Médiane	Q3	D9
:	Loyer mensuel par m2, en francs	3071	19,05	8,00	41,99	11,05	14,00	17,50	22,30	28,55
:	:	:	:	:	:	:	:	:	:	:
:	Nombre de logements (obs.) sans surface	140								
:	-----									

Statistique cantonale des loyers de mai 2014

Ensemble des logements

Tableaux statistiques analytiques sur le niveau des loyers dans le canton de Genève

Tableau 1.0.19

-----										
:										:
:	Nombre (entier) de pièces égal à 7									
:										:
:		Nb obs.	Moyenne	Écart-type	CV en %	D1	Q1	Médiane	Q3	D9
:	Loyer mensuel par m2, en francs	596	21,55	10,75	49,88	11,15	14,55	18,85	26,15	34,15
:										:
:	Nombre de logements (obs.) sans surface	24								
:										:
-----										
:										:
:	Nombre (entier) de pièces égal à 8									
:										:
:		Nb obs.	Moyenne	Écart-type	CV en %	D1	Q1	Médiane	Q3	D9
:	Loyer mensuel par m2, en francs	143	28,10	17,80	63,42	11,15	13,90	22,25	37,05	57,75
:										:
:	Nombre de logements (obs.) sans surface	7								
:										:
-----										

Statistique cantonale des loyers de mai 2014

Logements à loyer libre

Tableaux statistiques analytiques sur le niveau des loyers dans le canton de Genève

Tableau 1.0.20

-----										
:	:	:	:	:	:	:	:	:	:	:
:	: Logements à loyer libre									
:	:     Nombre (entier) de pièces égal à 1									
:	:	:	:	:	:	:	:	:	:	:
:		Nb obs.	Moyenne	Écart-type	CV en %	D1	Q1	Médiane	Q3	D9
:	: Loyer mensuel par m2, en francs	3086	28,40	11,05	38,89	16,55	20,70	26,30	34,10	42,50
:	:	:	:	:	:	:	:	:	:	:
:	: Nombre de logements (obs.) sans surface	269								
:	-----									
:	:	:	:	:	:	:	:	:	:	:
:	: Logements à loyer libre									
:	:     Nombre (entier) de pièces égal à 2									
:	:	:	:	:	:	:	:	:	:	:
:		Nb obs.	Moyenne	Écart-type	CV en %	D1	Q1	Médiane	Q3	D9
:	: Loyer mensuel par m2, en francs	7065	23,50	8,50	36,23	13,90	17,60	22,35	28,15	34,40
:	:	:	:	:	:	:	:	:	:	:
:	: Nombre de logements (obs.) sans surface	673								
:	-----									
:	:	:	:	:	:	:	:	:	:	:
:	: Logements à loyer libre									
:	:     Nombre (entier) de pièces égal à 3									
:	:	:	:	:	:	:	:	:	:	:
:		Nb obs.	Moyenne	Écart-type	CV en %	D1	Q1	Médiane	Q3	D9
:	: Loyer mensuel par m2, en francs	13352	20,80	7,35	35,22	12,15	15,55	20,00	25,40	30,00
:	:	:	:	:	:	:	:	:	:	:
:	: Nombre de logements (obs.) sans surface	1143								
:	-----									









Statistique cantonale des loyers de mai 2014

Logements à loyer libre

Tableaux statistiques analytiques sur le niveau des loyers dans le canton de Genève

Immeubles construits avant 1919

Tableau 1.0.21

-----										
:	:	:	:	:	:	:	:	:	:	:
:	Logements à loyer libre	:	:	:	:	:	:	:	:	:
:	Immeubles construits avant 1919	:	:	:	:	:	:	:	:	:
:	Nombre (entier) de pièces égal à 3	:	:	:	:	:	:	:	:	:
:	Carouge	:	:	:	:	:	:	:	:	:
:	:	:	:	:	:	:	:	:	:	:
:		Nb obs.	Moyenne	Écart-type	CV en %	D1	Q1	Médiane	Q3	D9
:	Loyer mensuel par pièce, en francs	138	386	165	42,73	183	285	386	467	633
:	:	:	:	:	:	:	:	:	:	:
:	Reconstitution des loyers	3.00 pièces	1 158			550	855	1 158	1 400	1 900
:		3.50 pièces	1 351			642	998	1 350	1 633	2 217
:	:	:	:	:	:	:	:	:	:	:
:	-----									
:	:	:	:	:	:	:	:	:	:	:
:	Logements à loyer libre	:	:	:	:	:	:	:	:	:
:	Immeubles construits avant 1919	:	:	:	:	:	:	:	:	:
:	Nombre (entier) de pièces égal à 3	:	:	:	:	:	:	:	:	:
:	Grand-Saconnex	:	:	:	:	:	:	:	:	:
:	:	:	:	:	:	:	:	:	:	:
:		Nb obs.	Moyenne	Écart-type	CV en %	D1	Q1	Médiane	Q3	D9
:	Loyer mensuel par pièce, en francs	49	430	134	31,13	261	325	460	517	583
:	:	:	:	:	:	:	:	:	:	:
:	Reconstitution des loyers	3.00 pièces	1 291			783	975	1 380	1 550	1 750
:		3.50 pièces	1 506			914	1 138	1 610	1 808	2 042
:	:	:	:	:	:	:	:	:	:	:
:	-----									
:	:	:	:	:	:	:	:	:	:	:
:	Logements à loyer libre	:	:	:	:	:	:	:	:	:
:	Immeubles construits avant 1919	:	:	:	:	:	:	:	:	:
:	Nombre (entier) de pièces égal à 3	:	:	:	:	:	:	:	:	:
:	Lancy	:	:	:	:	:	:	:	:	:
:	:	:	:	:	:	:	:	:	:	:
:		Nb obs.	Moyenne	Écart-type	CV en %	D1	Q1	Médiane	Q3	D9
:	Loyer mensuel par pièce, en francs	69	376	108	28,76	222	303	357	454	533
:	:	:	:	:	:	:	:	:	:	:
:	Reconstitution des loyers	3.00 pièces	1 128			667	910	1 070	1 363	1 600
:		3.50 pièces	1 317			778	1 062	1 248	1 590	1 867
:	:	:	:	:	:	:	:	:	:	:
:	-----									

Statistique cantonale des loyers de mai 2014

Logements à loyer libre

Tableaux statistiques analytiques sur le niveau des loyers dans le canton de Genève

Immeubles construits avant 1919

Tableau 1.0.21

-----										
: Logements à loyer libre										
: Immeubles construits avant 1919										
: Nombre (entier) de pièces égal à 3										
: Meyrin										
:										
		Nb obs.	Moyenne	Écart-type	CV en %	D1	Q1	Médiane	Q3	D9
: Loyer mensuel par pièce, en francs		50	396	96	24,26	274	313	402	454	515
: Reconstitution des loyers	3.00 pièces		1 187			823	940	1 207	1 361	1 544
:	3.50 pièces		1 385			960	1 097	1 409	1 588	1 802
-----										
: Logements à loyer libre										
: Immeubles construits avant 1919										
: Nombre (entier) de pièces égal à 3										
: Onex										
:										
		Nb obs.	Moyenne	Écart-type	CV en %	D1	Q1	Médiane	Q3	D9
: Loyer mensuel par pièce, en francs		54	360	79	22,04	254	307	354	423	467
: Reconstitution des loyers	3.00 pièces		1 081			762	922	1 062	1 270	1 400
:	3.50 pièces		1 261			889	1 076	1 238	1 482	1 633
-----										
: Logements à loyer libre										
: Immeubles construits avant 1919										
: Nombre (entier) de pièces égal à 3										
: Vernier										
:										
		Nb obs.	Moyenne	Écart-type	CV en %	D1	Q1	Médiane	Q3	D9
: Loyer mensuel par pièce, en francs		41	341	107	31,34	233	260	317	367	477
: Reconstitution des loyers	3.00 pièces		1 022			700	780	950	1 100	1 431
:	3.50 pièces		1 192			817	910	1 108	1 283	1 670
-----										
: Logements à loyer libre										
: Immeubles construits avant 1919										
: Nombre (entier) de pièces égal à 3										
: Communes de moins de 10 000 habitants										
:										
		Nb obs.	Moyenne	Écart-type	CV en %	D1	Q1	Médiane	Q3	D9
: Loyer mensuel par pièce, en francs		27	479	132	27,58	313	367	479	577	650
: Reconstitution des loyers	3.00 pièces		1 437			940	1 100	1 436	1 730	1 950
:	3.50 pièces		1 676			1 097	1 283	1 675	2 018	2 275
-----										

Statistique cantonale des loyers de mai 2014

Logements à loyer libre

Tableaux statistiques analytiques sur le niveau des loyers dans le canton de Genève

Immeubles construits avant 1919

Tableau 1.0.21

-----										
:	:	:	:	:	:	:	:	:	:	:
:	Logements à loyer libre	:	:	:	:	:	:	:	:	:
:	Immeubles construits avant 1919	:	:	:	:	:	:	:	:	:
:	Nombre (entier) de pièces égal à 4	:	:	:	:	:	:	:	:	:
:	Carouge	:	:	:	:	:	:	:	:	:
:	:	:	:	:	:	:	:	:	:	:
:		Nb obs.	Moyenne	Écart-type	CV en %	D1	Q1	Médiane	Q3	D9
:	Loyer mensuel par pièce, en francs	98	399	146	36,68	225	284	376	473	625
:	:	:	:	:	:	:	:	:	:	:
:	Reconstitution des loyers	4.00 pièces	1 594			900	1 135	1 504	1 893	2 500
:		4.50 pièces	1 793			1 013	1 277	1 691	2 130	2 813
:	:	:	:	:	:	:	:	:	:	:
:	-----									
:	:	:	:	:	:	:	:	:	:	:
:	Logements à loyer libre	:	:	:	:	:	:	:	:	:
:	Immeubles construits avant 1919	:	:	:	:	:	:	:	:	:
:	Nombre (entier) de pièces égal à 4	:	:	:	:	:	:	:	:	:
:	Grand-Saconnex	:	:	:	:	:	:	:	:	:
:	:	:	:	:	:	:	:	:	:	:
:		Nb obs.	Moyenne	Écart-type	CV en %	D1	Q1	Médiane	Q3	D9
:	Loyer mensuel par pièce, en francs	28	388	140	36,07	185	292	381	500	600
:	:	:	:	:	:	:	:	:	:	:
:	Reconstitution des loyers	4.00 pièces	1 551			740	1 166	1 523	2 000	2 400
:		4.50 pièces	1 745			833	1 312	1 713	2 250	2 700
:	:	:	:	:	:	:	:	:	:	:
:	-----									
:	:	:	:	:	:	:	:	:	:	:
:	Logements à loyer libre	:	:	:	:	:	:	:	:	:
:	Immeubles construits avant 1919	:	:	:	:	:	:	:	:	:
:	Nombre (entier) de pièces égal à 4	:	:	:	:	:	:	:	:	:
:	Lancy	:	:	:	:	:	:	:	:	:
:	:	:	:	:	:	:	:	:	:	:
:		Nb obs.	Moyenne	Écart-type	CV en %	D1	Q1	Médiane	Q3	D9
:	Loyer mensuel par pièce, en francs	74	335	112	33,51	207	223	329	398	500
:	:	:	:	:	:	:	:	:	:	:
:	Reconstitution des loyers	4.00 pièces	1 339			829	890	1 315	1 590	2 000
:		4.50 pièces	1 507			933	1 001	1 479	1 789	2 250
:	:	:	:	:	:	:	:	:	:	:
:	-----									

Statistique cantonale des loyers de mai 2014

Logements à loyer libre

Tableaux statistiques analytiques sur le niveau des loyers dans le canton de Genève

Immeubles construits avant 1919

Tableau 1.0.21

-----										
:	:	:	:	:	:	:	:	:	:	:
:	: Logements à loyer libre									
:	: Immeubles construits avant 1919									
:	: Nombre (entier) de pièces égal à 4									
:	: Onex									
:	:	:	:	:	:	:	:	:	:	:
:		Nb obs.	Moyenne	Écart-type	CV en %	D1	Q1	Médiane	Q3	D9
:	Loyer mensuel par pièce, en francs	51	350	69	19,82	285	296	311	427	463
:	:	:	:	:	:	:	:	:	:	:
:	Reconstitution des loyers	4.00 pièces	1 399			1 141	1 182	1 245	1 707	1 850
:		4.50 pièces	1 574			1 284	1 330	1 401	1 920	2 081
:	:	:	:	:	:	:	:	:	:	:
:	-----									
:	:	:	:	:	:	:	:	:	:	:
:	: Logements à loyer libre									
:	: Immeubles construits avant 1919									
:	: Nombre (entier) de pièces égal à 4									
:	: Vernier									
:	:	:	:	:	:	:	:	:	:	:
:		Nb obs.	Moyenne	Écart-type	CV en %	D1	Q1	Médiane	Q3	D9
:	Loyer mensuel par pièce, en francs	54	321	103	31,97	189	228	314	395	450
:	:	:	:	:	:	:	:	:	:	:
:	Reconstitution des loyers	4.00 pièces	1 284			756	910	1 255	1 580	1 800
:		4.50 pièces	1 444			851	1 024	1 412	1 778	2 025
:	:	:	:	:	:	:	:	:	:	:
:	-----									
:	:	:	:	:	:	:	:	:	:	:
:	: Logements à loyer libre									
:	: Occupé par un locataire									
:	: Immeubles construits avant 1919									
:	: Nombre (entier) de pièces égal à 4									
:	: Communes de moins de 10 000 habitants									
:	:	:	:	:	:	:	:	:	:	:
:		Nb obs.	Moyenne	Écart-type	CV en %	D1	Q1	Médiane	Q3	D9
:	Loyer mensuel par pièce, en francs	35	407	99	24,39	248	340	418	467	550
:	:	:	:	:	:	:	:	:	:	:
:	Reconstitution des loyers	4.00 pièces	1 629			993	1 360	1 672	1 867	2 200
:		4.50 pièces	1 833			1 117	1 530	1 881	2 100	2 475
:	:	:	:	:	:	:	:	:	:	:
:	-----									





Statistique cantonale des loyers de mai 2014

Logements à loyer libre

Tableaux statistiques analytiques sur le niveau des loyers dans le canton de Genève

Immeubles construits entre 1919 et 1960

Tableau 1.0.21

-----										
:	:	:	:	:	:	:	:	:	:	:
:	: Logements à loyer libre									
:	: Immeubles construits entre 1919 et 1960									
:	: Nombre (entier) de pièces égal à 2									
:	: Carouge									
:	:	:	:	:	:	:	:	:	:	:
:		Nb obs.	Moyenne	Écart-type	CV en %	D1	Q1	Médiane	Q3	D9
:	: Loyer mensuel par pièce, en francs	168	404	118	29,30	263	336	392	460	545
:	:	:	:	:	:	:	:	:	:	:
:	: Reconstitution des loyers		807			525	671	784	920	1 090
:	:	2.00 pièces								
:	:	2.50 pièces	1 009			656	839	979	1 150	1 363
:	:	:	:	:	:	:	:	:	:	:
:	-----									
:	:	:	:	:	:	:	:	:	:	:
:	: Logements à loyer libre									
:	: Immeubles construits entre 1919 et 1960									
:	: Nombre (entier) de pièces égal à 2									
:	: Lancy									
:	:	:	:	:	:	:	:	:	:	:
:		Nb obs.	Moyenne	Écart-type	CV en %	D1	Q1	Médiane	Q3	D9
:	: Loyer mensuel par pièce, en francs	28	431	94	21,73	303	360	423	485	575
:	:	:	:	:	:	:	:	:	:	:
:	: Reconstitution des loyers		862			606	720	845	970	1 150
:	:	2.00 pièces								
:	:	2.50 pièces	1 078			758	900	1 056	1 213	1 438
:	:	:	:	:	:	:	:	:	:	:
:	-----									
:	:	:	:	:	:	:	:	:	:	:
:	: Logements à loyer libre									
:	: Immeubles construits entre 1919 et 1960									
:	: Nombre (entier) de pièces égal à 2									
:	: Meyrin									
:	:	:	:	:	:	:	:	:	:	:
:		Nb obs.	Moyenne	Écart-type	CV en %	D1	Q1	Médiane	Q3	D9
:	: Loyer mensuel par pièce, en francs	33	416	89	21,31	300	340	420	450	520
:	:	:	:	:	:	:	:	:	:	:
:	: Reconstitution des loyers		833			600	680	840	900	1 040
:	:	2.00 pièces								
:	:	2.50 pièces	1 041			750	850	1 050	1 125	1 300
:	:	:	:	:	:	:	:	:	:	:
:	-----									



Statistique cantonale des loyers de mai 2014

Logements à loyer libre

Tableaux statistiques analytiques sur le niveau des loyers dans le canton de Genève

Immeubles construits entre 1919 et 1960

Tableau 1.0.21

-----										
:	:	:	:	:	:	:	:	:	:	:
:	: Logements à loyer libre									
:	: Immeubles construits entre 1919 et 1960									
:	: Nombre (entier) de pièces égal à 2									
:	: Vernier									
:	:	:	:	:	:	:	:	:	:	:
:		Nb obs.	Moyenne	Écart-type	CV en %	D1	Q1	Médiane	Q3	D9
:	Loyer mensuel par pièce, en francs	38	329	80	24,21	234	263	329	360	450
:	:	:	:	:	:	:	:	:	:	:
:	Reconstitution des loyers	2.00 pièces	658			467	526	658	720	900
:		2.50 pièces	823			584	658	823	900	1 125
:	:	:	:	:	:	:	:	:	:	:
-----										
:	:	:	:	:	:	:	:	:	:	:
:	: Logements à loyer libre									
:	: Immeubles construits entre 1919 et 1960									
:	: Nombre (entier) de pièces égal à 2									
:	: Communes de moins de 10 000 habitants									
:	:	:	:	:	:	:	:	:	:	:
:		Nb obs.	Moyenne	Écart-type	CV en %	D1	Q1	Médiane	Q3	D9
:	Loyer mensuel par pièce, en francs	37	403	125	31,08	218	275	410	513	575
:	:	:	:	:	:	:	:	:	:	:
:	Reconstitution des loyers	2.00 pièces	806			436	550	820	1 025	1 150
:		2.50 pièces	1 007			545	688	1 025	1 281	1 438
:	:	:	:	:	:	:	:	:	:	:
-----										

Statistique cantonale des loyers de mai 2014

Logements à loyer libre

Tableaux statistiques analytiques sur le niveau des loyers dans le canton de Genève

Immeubles construits entre 1919 et 1960

Tableau 1.0.21

-----										
:	:	:	:	:	:	:	:	:	:	:
:	: Logements à loyer libre									
:	: Immeubles construits entre 1919 et 1960									
:	: Nombre (entier) de pièces égal à 3									
:	: Carouge									
:	:	:	:	:	:	:	:	:	:	:
:		Nb obs.	Moyenne	Écart-type	CV en %	D1	Q1	Médiane	Q3	D9
:	: Loyer mensuel par pièce, en francs	381	346	99	28,67	233	267	333	426	467
:	:	:	:	:	:	:	:	:	:	:
:	: Reconstitution des loyers	3.00 pièces	1 038			700	800	1 000	1 279	1 400
:	:	3.50 pièces	1 211			817	933	1 167	1 492	1 633
:	:	:	:	:	:	:	:	:	:	:
-----										
:	:	:	:	:	:	:	:	:	:	:
:	: Logements à loyer libre									
:	: Immeubles construits entre 1919 et 1960									
:	: Nombre (entier) de pièces égal à 3									
:	: Chêne-Bougeries									
:	:	:	:	:	:	:	:	:	:	:
:		Nb obs.	Moyenne	Écart-type	CV en %	D1	Q1	Médiane	Q3	D9
:	: Loyer mensuel par pièce, en francs	28	335	124	37,00	208	250	285	443	500
:	:	:	:	:	:	:	:	:	:	:
:	: Reconstitution des loyers	3.00 pièces	1 004			625	750	855	1 329	1 500
:	:	3.50 pièces	1 171			729	875	998	1 550	1 750
:	:	:	:	:	:	:	:	:	:	:
-----										
:	:	:	:	:	:	:	:	:	:	:
:	: Logements à loyer libre									
:	: Immeubles construits entre 1919 et 1960									
:	: Nombre (entier) de pièces égal à 3									
:	: Grand-Saconnex									
:	:	:	:	:	:	:	:	:	:	:
:		Nb obs.	Moyenne	Écart-type	CV en %	D1	Q1	Médiane	Q3	D9
:	: Loyer mensuel par pièce, en francs	42	302	58	19,27	213	267	303	337	373
:	:	:	:	:	:	:	:	:	:	:
:	: Reconstitution des loyers	3.00 pièces	905			640	800	910	1 011	1 120
:	:	3.50 pièces	1 056			747	933	1 062	1 180	1 307
:	:	:	:	:	:	:	:	:	:	:
-----										

Statistique cantonale des loyers de mai 2014

Logements à loyer libre

Tableaux statistiques analytiques sur le niveau des loyers dans le canton de Genève

Immeubles construits entre 1919 et 1960

Tableau 1.0.21

-----										
:	:	:	:	:	:	:	:	:	:	:
:	: Logements à loyer libre									
:	: Immeubles construits entre 1919 et 1960									
:	: Nombre (entier) de pièces égal à 3									
:	: Lancy									
:	:	:	:	:	:	:	:	:	:	:
:		Nb obs.	Moyenne	Écart-type	CV en %	D1	Q1	Médiane	Q3	D9
:	: Loyer mensuel par pièce, en francs	82	346	97	28,05	241	272	324	432	459
:	:	:	:	:	:	:	:	:	:	:
:	: Reconstitution des loyers									
:	: 3.00 pièces		1 037			723	817	973	1 295	1 376
:	: 3.50 pièces		1 209			844	953	1 135	1 511	1 605
:	:	:	:	:	:	:	:	:	:	:
-----										
:	:	:	:	:	:	:	:	:	:	:
:	: Logements à loyer libre									
:	: Immeubles construits entre 1919 et 1960									
:	: Nombre (entier) de pièces égal à 3									
:	: Meyrin									
:	:	:	:	:	:	:	:	:	:	:
:		Nb obs.	Moyenne	Écart-type	CV en %	D1	Q1	Médiane	Q3	D9
:	: Loyer mensuel par pièce, en francs	154	381	113	29,60	217	283	385	478	517
:	:	:	:	:	:	:	:	:	:	:
:	: Reconstitution des loyers									
:	: 3.00 pièces		1 144			650	850	1 154	1 433	1 550
:	: 3.50 pièces		1 335			758	992	1 346	1 672	1 808
:	:	:	:	:	:	:	:	:	:	:
-----										
:	:	:	:	:	:	:	:	:	:	:
:	: Logements à loyer libre									
:	: Immeubles construits entre 1919 et 1960									
:	: Nombre (entier) de pièces égal à 3									
:	: Onex									
:	:	:	:	:	:	:	:	:	:	:
:		Nb obs.	Moyenne	Écart-type	CV en %	D1	Q1	Médiane	Q3	D9
:	: Loyer mensuel par pièce, en francs	41	344	135	39,33	175	212	333	467	497
:	:	:	:	:	:	:	:	:	:	:
:	: Reconstitution des loyers									
:	: 3.00 pièces		1 032			526	635	1 000	1 400	1 491
:	: 3.50 pièces		1 204			614	741	1 167	1 633	1 740
:	:	:	:	:	:	:	:	:	:	:
-----										

Statistique cantonale des loyers de mai 2014

Logements à loyer libre

Tableaux statistiques analytiques sur le niveau des loyers dans le canton de Genève

Immeubles construits entre 1919 et 1960

Tableau 1.0.21

-----										
:	:	:	:	:	:	:	:	:	:	:
:	: Logements à loyer libre									
:	: Immeubles construits entre 1919 et 1960									
:	: Nombre (entier) de pièces égal à 3									
:	: Vernier									
:	:	:	:	:	:	:	:	:	:	:
:		Nb obs.	Moyenne	Écart-type	CV en %	D1	Q1	Médiane	Q3	D9
:	Loyer mensuel par pièce, en francs	218	319	73	22,78	253	269	300	359	443
:	:	:	:	:	:	:	:	:	:	:
:	Reconstitution des loyers	3.00 pièces	958			760	806	900	1 076	1 329
:		3.50 pièces	1 117			887	940	1 050	1 255	1 550
:	:	:	:	:	:	:	:	:	:	:
-----										
:	:	:	:	:	:	:	:	:	:	:
:	: Logements à loyer libre									
:	: Immeubles construits entre 1919 et 1960									
:	: Nombre (entier) de pièces égal à 3									
:	: Communes de moins de 10 000 habitants									
:	:	:	:	:	:	:	:	:	:	:
:		Nb obs.	Moyenne	Écart-type	CV en %	D1	Q1	Médiane	Q3	D9
:	Loyer mensuel par pièce, en francs	276	345	96	27,81	182	285	345	418	467
:	:	:	:	:	:	:	:	:	:	:
:	Reconstitution des loyers	3.00 pièces	1 036			545	856	1 036	1 255	1 400
:		3.50 pièces	1 208			636	999	1 208	1 464	1 633
:	:	:	:	:	:	:	:	:	:	:
-----										

Statistique cantonale des loyers de mai 2014

Logements à loyer libre

Tableaux statistiques analytiques sur le niveau des loyers dans le canton de Genève

Immeubles construits entre 1919 et 1960

Tableau 1.0.21

-----										
:	:	:	:	:	:	:	:	:	:	:
:	: Logements à loyer libre									
:	: Immeubles construits entre 1919 et 1960									
:	: Nombre (entier) de pièces égal à 4									
:	: Carouge									
:	:	:	:	:	:	:	:	:	:	:
:		Nb obs.	Moyenne	Écart-type	CV en %	D1	Q1	Médiane	Q3	D9
:	: Loyer mensuel par pièce, en francs	265	289	114	39,65	127	222	275	348	433
:	:	:	:	:	:	:	:	:	:	:
:	: Reconstitution des loyers	4.00 pièces	1 154			508	889	1 100	1 392	1 733
:	:	4.50 pièces	1 299			572	1 000	1 238	1 566	1 950
:	:	:	:	:	:	:	:	:	:	:
:	-----									
:	:	:	:	:	:	:	:	:	:	:
:	: Logements à loyer libre									
:	: Immeubles construits entre 1919 et 1960									
:	: Nombre (entier) de pièces égal à 4									
:	: Grand-Saconnex									
:	:	:	:	:	:	:	:	:	:	:
:		Nb obs.	Moyenne	Écart-type	CV en %	D1	Q1	Médiane	Q3	D9
:	: Loyer mensuel par pièce, en francs	31	281	113	40,39	166	181	247	364	445
:	:	:	:	:	:	:	:	:	:	:
:	: Reconstitution des loyers	4.00 pièces	1 123			663	722	989	1 457	1 780
:	:	4.50 pièces	1 263			746	812	1 113	1 639	2 003
:	:	:	:	:	:	:	:	:	:	:
:	-----									
:	:	:	:	:	:	:	:	:	:	:
:	: Logements à loyer libre									
:	: Immeubles construits entre 1919 et 1960									
:	: Nombre (entier) de pièces égal à 4									
:	: Lancy									
:	:	:	:	:	:	:	:	:	:	:
:		Nb obs.	Moyenne	Écart-type	CV en %	D1	Q1	Médiane	Q3	D9
:	: Loyer mensuel par pièce, en francs	84	300	85	28,21	191	227	288	371	429
:	:	:	:	:	:	:	:	:	:	:
:	: Reconstitution des loyers	4.00 pièces	1 199			764	907	1 154	1 483	1 716
:	:	4.50 pièces	1 349			860	1 020	1 298	1 668	1 931
:	:	:	:	:	:	:	:	:	:	:
:	-----									

Statistique cantonale des loyers de mai 2014

Logements à loyer libre

Tableaux statistiques analytiques sur le niveau des loyers dans le canton de Genève

Immeubles construits entre 1919 et 1960

Tableau 1.0.21

-----										
:	:	:	:	:	:	:	:	:	:	:
:	: Logements à loyer libre									
:	: Immeubles construits entre 1919 et 1960									
:	: Nombre (entier) de pièces égal à 4									
:	: Meyrin									
:	:	:	:	:	:	:	:	:	:	:
:		Nb obs.	Moyenne	Écart-type	CV en %	D1	Q1	Médiane	Q3	D9
:	Loyer mensuel par pièce, en francs	129	317	113	35,52	180	206	333	389	463
:	:	:	:	:	:	:	:	:	:	:
:	Reconstitution des loyers	4.00 pièces	1 267			720	823	1 333	1 557	1 850
:		4.50 pièces	1 426			810	926	1 500	1 752	2 081
:	:	:	:	:	:	:	:	:	:	:
-----										
:	:	:	:	:	:	:	:	:	:	:
:	: Logements à loyer libre									
:	: Immeubles construits entre 1919 et 1960									
:	: Nombre (entier) de pièces égal à 4									
:	: Onex									
:	:	:	:	:	:	:	:	:	:	:
:		Nb obs.	Moyenne	Écart-type	CV en %	D1	Q1	Médiane	Q3	D9
:	Loyer mensuel par pièce, en francs	39	290	115	39,52	125	209	270	400	450
:	:	:	:	:	:	:	:	:	:	:
:	Reconstitution des loyers	4.00 pièces	1 159			500	836	1 082	1 600	1 800
:		4.50 pièces	1 304			563	940	1 217	1 800	2 025
:	:	:	:	:	:	:	:	:	:	:
-----										
:	:	:	:	:	:	:	:	:	:	:
:	: Logements à loyer libre									
:	: Immeubles construits entre 1919 et 1960									
:	: Nombre (entier) de pièces égal à 4									
:	: Thônex									
:	:	:	:	:	:	:	:	:	:	:
:		Nb obs.	Moyenne	Écart-type	CV en %	D1	Q1	Médiane	Q3	D9
:	Loyer mensuel par pièce, en francs	50	304	79	26,02	209	259	287	350	426
:	:	:	:	:	:	:	:	:	:	:
:	Reconstitution des loyers	4.00 pièces	1 217			835	1 036	1 147	1 400	1 704
:		4.50 pièces	1 369			939	1 166	1 290	1 575	1 917
:	:	:	:	:	:	:	:	:	:	:
-----										

Statistique cantonale des loyers de mai 2014

Logements à loyer libre

Tableaux statistiques analytiques sur le niveau des loyers dans le canton de Genève

Immeubles construits entre 1919 et 1960

Tableau 1.0.21

-----										
:	:	:	:	:	:	:	:	:	:	:
:	: Logements à loyer libre									
:	: Immeubles construits entre 1919 et 1960									
:	: Nombre (entier) de pièces égal à 4									
:	: Vernier									
:	:	:	:	:	:	:	:	:	:	:
:		Nb obs.	Moyenne	Écart-type	CV en %	D1	Q1	Médiane	Q3	D9
:	: Loyer mensuel par pièce, en francs	143	279	79	28,47	181	221	269	318	375
:	:	:	:	:	:	:	:	:	:	:
:	: Reconstitution des loyers									
:	: 4.00 pièces		1 116			725	884	1 075	1 272	1 500
:	: 4.50 pièces		1 255			816	995	1 209	1 431	1 688
:	:	:	:	:	:	:	:	:	:	:
:	-----									
:	:	:	:	:	:	:	:	:	:	:
:	: Logements à loyer libre									
:	: Immeubles construits entre 1919 et 1960									
:	: Nombre (entier) de pièces égal à 4									
:	: Versoix									
:	:	:	:	:	:	:	:	:	:	:
:		Nb obs.	Moyenne	Écart-type	CV en %	D1	Q1	Médiane	Q3	D9
:	: Loyer mensuel par pièce, en francs	42	341	93	27,26	205	275	344	408	450
:	:	:	:	:	:	:	:	:	:	:
:	: Reconstitution des loyers									
:	: 4.00 pièces		1 362			818	1 100	1 375	1 630	1 800
:	: 4.50 pièces		1 532			920	1 238	1 547	1 834	2 025
:	:	:	:	:	:	:	:	:	:	:
:	-----									
:	:	:	:	:	:	:	:	:	:	:
:	: Logements à loyer libre									
:	: Immeubles construits entre 1919 et 1960									
:	: Nombre (entier) de pièces égal à 4									
:	: Communes de moins de 10 000 habitants									
:	:	:	:	:	:	:	:	:	:	:
:		Nb obs.	Moyenne	Écart-type	CV en %	D1	Q1	Médiane	Q3	D9
:	: Loyer mensuel par pièce, en francs	148	308	103	33,32	167	218	310	388	450
:	:	:	:	:	:	:	:	:	:	:
:	: Reconstitution des loyers									
:	: 4.00 pièces		1 233			667	870	1 238	1 550	1 800
:	: 4.50 pièces		1 387			750	979	1 393	1 744	2 025
:	:	:	:	:	:	:	:	:	:	:
:	-----									

Statistique cantonale des loyers de mai 2014

Logements à loyer libre

Tableaux statistiques analytiques sur le niveau des loyers dans le canton de Genève

Immeubles construits entre 1919 et 1960

Tableau 1.0.21

-----										
:	:	:	:	:	:	:	:	:	:	:
:	: Logements à loyer libre									
:	: Immeubles construits entre 1919 et 1960									
:	: Nombre (entier) de pièces égal à 5									
:	: Carouge									
:	:	:	:	:	:	:	:	:	:	:
:		Nb obs.	Moyenne	Écart-type	CV en %	D1	Q1	Médiane	Q3	D9
:	: Loyer mensuel par pièce, en francs	46	333	133	39,83	210	232	290	425	507
:	:	:	:	:	:	:	:	:	:	:
:	: Reconstitution des loyers	5.00 pièces	1 666			1 050	1 159	1 452	2 126	2 535
:	:	5.50 pièces	1 833			1 155	1 275	1 597	2 339	2 789
:	:	:	:	:	:	:	:	:	:	:
:	-----									
:	:	:	:	:	:	:	:	:	:	:
:	: Logements à loyer libre									
:	: Immeubles construits entre 1919 et 1960									
:	: Nombre (entier) de pièces égal à 5									
:	: Grand-Saconnex									
:	:	:	:	:	:	:	:	:	:	:
:		Nb obs.	Moyenne	Écart-type	CV en %	D1	Q1	Médiane	Q3	D9
:	: Loyer mensuel par pièce, en francs	29	252	46	18,45	200	232	240	280	336
:	:	:	:	:	:	:	:	:	:	:
:	: Reconstitution des loyers	5.00 pièces	1 260			1 002	1 160	1 200	1 400	1 680
:	:	5.50 pièces	1 386			1 102	1 276	1 320	1 540	1 848
:	:	:	:	:	:	:	:	:	:	:
:	-----									
:	:	:	:	:	:	:	:	:	:	:
:	: Logements à loyer libre									
:	: Immeubles construits entre 1919 et 1960									
:	: Nombre (entier) de pièces égal à 5									
:	: Lancy									
:	:	:	:	:	:	:	:	:	:	:
:		Nb obs.	Moyenne	Écart-type	CV en %	D1	Q1	Médiane	Q3	D9
:	: Loyer mensuel par pièce, en francs	41	258	67	25,97	185	206	250	298	345
:	:	:	:	:	:	:	:	:	:	:
:	: Reconstitution des loyers	5.00 pièces	1 290			925	1 029	1 250	1 492	1 727
:	:	5.50 pièces	1 419			1 018	1 132	1 375	1 641	1 900
:	:	:	:	:	:	:	:	:	:	:
:	-----									





Statistique cantonale des loyers de mai 2014

Logements à loyer libre

Tableaux statistiques analytiques sur le niveau des loyers dans le canton de Genève

Immeubles construits entre 1919 et 1960

Tableau 1.0.21

-----										
:	:	:	:	:	:	:	:	:	:	:
:	: Logements à loyer libre									
:	: Immeubles construits entre 1919 et 1960									
:	: Nombre (entier) de pièces égal à 5									
:	: Versoix									
:	:	:	:	:	:	:	:	:	:	:
:		Nb obs.	Moyenne	Écart-type	CV en %	D1	Q1	Médiane	Q3	D9
:	Loyer mensuel par pièce, en francs	25	312	74	23,72	187	263	323	380	400
:	:	:	:	:	:	:	:	:	:	:
:	Reconstitution des loyers	5.00 pièces	1 562			936	1 315	1 613	1 900	2 000
:		5.50 pièces	1 718			1 030	1 447	1 774	2 090	2 200
:	:	:	:	:	:	:	:	:	:	:
:	-----									
:	:	:	:	:	:	:	:	:	:	:
:	: Logements à loyer libre									
:	: Immeubles construits entre 1919 et 1960									
:	: Nombre (entier) de pièces égal à 5									
:	: Communes de moins de 10 000 habitants									
:	:	:	:	:	:	:	:	:	:	:
:		Nb obs.	Moyenne	Écart-type	CV en %	D1	Q1	Médiane	Q3	D9
:	Loyer mensuel par pièce, en francs	85	282	108	38,22	113	206	296	332	393
:	:	:	:	:	:	:	:	:	:	:
:	Reconstitution des loyers	5.00 pièces	1 410			564	1 030	1 482	1 658	1 967
:		5.50 pièces	1 551			620	1 133	1 630	1 824	2 164
:	:	:	:	:	:	:	:	:	:	:
:	-----									

Statistique cantonale des loyers de mai 2014

Logements à loyer libre

Tableaux statistiques analytiques sur le niveau des loyers dans le canton de Genève

Immeubles construits entre 1961 et 1970

Tableau 1.0.21

	Nb obs.	Moyenne	Écart-type	CV en %	D1	Q1	Médiane	Q3	D9
-----									
: Logements à loyer libre									
: Immeubles construits entre 1961 et 1970									
: Nombre (entier) de pièces égal à 1									
: Carouge									
:									
	Nb obs.	Moyenne	Écart-type	CV en %	D1	Q1	Médiane	Q3	D9
: Loyer mensuel par logement, en francs	84	717	195	27,24	500	591	690	800	1 000
:									
-----									
: Logements à loyer libre									
: Immeubles construits entre 1961 et 1970									
: Nombre (entier) de pièces égal à 1									
: Chêne-Bougeries									
:									
	Nb obs.	Moyenne	Écart-type	CV en %	D1	Q1	Médiane	Q3	D9
: Loyer mensuel par logement, en francs	28	640	118	18,46	500	600	650	688	775
:									
-----									
: Logements à loyer libre									
: Immeubles construits entre 1961 et 1970									
: Nombre (entier) de pièces égal à 1									
: Lancy									
:									
	Nb obs.	Moyenne	Écart-type	CV en %	D1	Q1	Médiane	Q3	D9
: Loyer mensuel par logement, en francs	79	648	200	30,91	390	475	640	800	900
:									
-----									



Statistique cantonale des loyers de mai 2014

Logements à loyer libre

Tableaux statistiques analytiques sur le niveau des loyers dans le canton de Genève

Immeubles construits entre 1961 et 1970

Tableau 1.0.21

-----										
:	:	:	:	:	:	:	:	:	:	:
: Logements à loyer libre										
: Immeubles construits entre 1961 et 1970										
: Nombre (entier) de pièces égal à 2										
: Carouge										
:	:	:	:	:	:	:	:	:	:	:
:		Nb obs.	Moyenne	Écart-type	CV en %	D1	Q1	Médiane	Q3	D9
:	Loyer mensuel par pièce, en francs	160	460	119	25,95	308	369	455	548	625
:										
:	Reconstitution des loyers		921			617	738	910	1 095	1 250
:		2.00 pièces								
:		2.50 pièces	1 151			771	922	1 138	1 369	1 563
-----										
:	:	:	:	:	:	:	:	:	:	:
: Logements à loyer libre										
: Immeubles construits entre 1961 et 1970										
: Nombre (entier) de pièces égal à 2										
: Chêne-Bougeries										
:	:	:	:	:	:	:	:	:	:	:
:		Nb obs.	Moyenne	Écart-type	CV en %	D1	Q1	Médiane	Q3	D9
:	Loyer mensuel par pièce, en francs	69	359	78	21,60	269	301	350	400	470
:										
:	Reconstitution des loyers		718			538	602	700	800	939
:		2.00 pièces								
:		2.50 pièces	898			673	753	875	1 000	1 174
-----										
:	:	:	:	:	:	:	:	:	:	:
: Logements à loyer libre										
: Immeubles construits entre 1961 et 1970										
: Nombre (entier) de pièces égal à 2										
: Grand-Saconnex										
:	:	:	:	:	:	:	:	:	:	:
:		Nb obs.	Moyenne	Écart-type	CV en %	D1	Q1	Médiane	Q3	D9
:	Loyer mensuel par pièce, en francs	26	467	100	21,36	324	384	493	525	525
:										
:	Reconstitution des loyers		933			647	767	985	1 050	1 050
:		2.00 pièces								
:		2.50 pièces	1 166			809	959	1 231	1 313	1 313
-----										

Statistique cantonale des loyers de mai 2014

Logements à loyer libre

Tableaux statistiques analytiques sur le niveau des loyers dans le canton de Genève

Immeubles construits entre 1961 et 1970

Tableau 1.0.21

-----										
:	:	:	:	:	:	:	:	:	:	:
:	Logements à loyer libre									
:	Immeubles construits entre 1961 et 1970									
:	Nombre (entier) de pièces égal à 2									
:	Lancy									
:	:	:	:	:	:	:	:	:	:	:
:		Nb obs.	Moyenne	Écart-type	CV en %	D1	Q1	Médiane	Q3	D9
:	Loyer mensuel par pièce, en francs	156	332	79	23,81	255	276	310	395	460
:	:	:	:	:	:	:	:	:	:	:
:	Reconstitution des loyers	2.00 pièces	665			510	552	620	790	920
:		2.50 pièces	831			637	691	776	988	1 150
:	-----									
:	:	:	:	:	:	:	:	:	:	:
:	Logements à loyer libre									
:	Immeubles construits entre 1961 et 1970									
:	Nombre (entier) de pièces égal à 2									
:	Meyrin									
:	:	:	:	:	:	:	:	:	:	:
:		Nb obs.	Moyenne	Écart-type	CV en %	D1	Q1	Médiane	Q3	D9
:	Loyer mensuel par pièce, en francs	194	356	66	18,42	269	310	350	400	440
:	:	:	:	:	:	:	:	:	:	:
:	Reconstitution des loyers	2.00 pièces	712			538	621	700	800	880
:		2.50 pièces	890			672	776	875	1 000	1 100
:	-----									
:	:	:	:	:	:	:	:	:	:	:
:	Logements à loyer libre									
:	Immeubles construits entre 1961 et 1970									
:	Nombre (entier) de pièces égal à 2									
:	Onex									
:	:	:	:	:	:	:	:	:	:	:
:		Nb obs.	Moyenne	Écart-type	CV en %	D1	Q1	Médiane	Q3	D9
:	Loyer mensuel par pièce, en francs	140	322	107	33,30	191	234	301	423	458
:	:	:	:	:	:	:	:	:	:	:
:	Reconstitution des loyers	2.00 pièces	643			381	468	601	845	916
:		2.50 pièces	804			476	585	751	1 057	1 144
:	-----									

Statistique cantonale des loyers de mai 2014

Logements à loyer libre

Tableaux statistiques analytiques sur le niveau des loyers dans le canton de Genève

Immeubles construits entre 1961 et 1970

Tableau 1.0.21

-----										
:	:	:	:	:	:	:	:	:	:	:
:	: Logements à loyer libre									
:	: Immeubles construits entre 1961 et 1970									
:	: Nombre (entier) de pièces égal à 2									
:	: Thônex									
:	:	:	:	:	:	:	:	:	:	:
:		Nb obs.	Moyenne	Écart-type	CV en %	D1	Q1	Médiane	Q3	D9
:	: Loyer mensuel par pièce, en francs	131	319	113	35,50	178	208	325	400	475
:	:	:	:	:	:	:	:	:	:	:
:	: Reconstitution des loyers	2.00 pièces	639			356	416	650	799	950
:	:	2.50 pièces	798			445	520	813	999	1 188
:	:	:	:	:	:	:	:	:	:	:
-----										
:	:	:	:	:	:	:	:	:	:	:
:	: Logements à loyer libre									
:	: Immeubles construits entre 1961 et 1970									
:	: Nombre (entier) de pièces égal à 2									
:	: Vernier									
:	:	:	:	:	:	:	:	:	:	:
:		Nb obs.	Moyenne	Écart-type	CV en %	D1	Q1	Médiane	Q3	D9
:	: Loyer mensuel par pièce, en francs	37	358	102	28,35	206	300	384	425	460
:	:	:	:	:	:	:	:	:	:	:
:	: Reconstitution des loyers	2.00 pièces	716			412	600	768	850	920
:	:	2.50 pièces	895			515	750	960	1 063	1 150
:	:	:	:	:	:	:	:	:	:	:
-----										
:	:	:	:	:	:	:	:	:	:	:
:	: Logements à loyer libre									
:	: Immeubles construits entre 1961 et 1970									
:	: Nombre (entier) de pièces égal à 2									
:	: Communes de moins de 10 000 habitants									
:	:	:	:	:	:	:	:	:	:	:
:		Nb obs.	Moyenne	Écart-type	CV en %	D1	Q1	Médiane	Q3	D9
:	: Loyer mensuel par pièce, en francs	30	362	105	28,90	219	290	378	450	488
:	:	:	:	:	:	:	:	:	:	:
:	: Reconstitution des loyers	2.00 pièces	723			439	580	756	900	975
:	:	2.50 pièces	904			548	725	945	1 125	1 219
:	:	:	:	:	:	:	:	:	:	:
-----										

Statistique cantonale des loyers de mai 2014

Logements à loyer libre

Tableaux statistiques analytiques sur le niveau des loyers dans le canton de Genève

Immeubles construits entre 1961 et 1970

Tableau 1.0.21

-----										
:	:	:	:	:	:	:	:	:	:	:
:	: Logements à loyer libre									
:	: Immeubles construits entre 1961 et 1970									
:	: Nombre (entier) de pièces égal à 3									
:	: Carouge									
:	:	:	:	:	:	:	:	:	:	:
:		Nb obs.	Moyenne	Écart-type	CV en %	D1	Q1	Médiane	Q3	D9
:	: Loyer mensuel par pièce, en francs	207	370	107	28,84	231	304	357	440	500
:	:	:	:	:	:	:	:	:	:	:
:	: Reconstitution des loyers	3.00 pièces	1 110			694	913	1 070	1 320	1 500
:	:	3.50 pièces	1 295			810	1 065	1 248	1 540	1 750
:	:	:	:	:	:	:	:	:	:	:
:	-----									
:	:	:	:	:	:	:	:	:	:	:
:	: Logements à loyer libre									
:	: Immeubles construits entre 1961 et 1970									
:	: Nombre (entier) de pièces égal à 3									
:	: Chêne-Bougeries									
:	:	:	:	:	:	:	:	:	:	:
:		Nb obs.	Moyenne	Écart-type	CV en %	D1	Q1	Médiane	Q3	D9
:	: Loyer mensuel par pièce, en francs	81	325	80	24,55	226	269	333	375	408
:	:	:	:	:	:	:	:	:	:	:
:	: Reconstitution des loyers	3.00 pièces	975			677	806	1 000	1 125	1 225
:	:	3.50 pièces	1 137			790	940	1 167	1 313	1 429
:	:	:	:	:	:	:	:	:	:	:
:	-----									
:	:	:	:	:	:	:	:	:	:	:
:	: Logements à loyer libre									
:	: Immeubles construits entre 1961 et 1970									
:	: Nombre (entier) de pièces égal à 3									
:	: Grand-Saconnex									
:	:	:	:	:	:	:	:	:	:	:
:		Nb obs.	Moyenne	Écart-type	CV en %	D1	Q1	Médiane	Q3	D9
:	: Loyer mensuel par pièce, en francs	29	388	136	34,95	171	323	394	430	577
:	:	:	:	:	:	:	:	:	:	:
:	: Reconstitution des loyers	3.00 pièces	1 165			513	968	1 183	1 290	1 730
:	:	3.50 pièces	1 360			599	1 129	1 380	1 505	2 018
:	:	:	:	:	:	:	:	:	:	:
:	-----									





Statistique cantonale des loyers de mai 2014

Logements à loyer libre

Tableaux statistiques analytiques sur le niveau des loyers dans le canton de Genève

Immeubles construits entre 1961 et 1970

Tableau 1.0.21

-----										
:	:	:	:	:	:	:	:	:	:	:
:	: Logements à loyer libre									
:	: Immeubles construits entre 1961 et 1970									
:	: Nombre (entier) de pièces égal à 3									
:	: Thônex									
:	:	:	:	:	:	:	:	:	:	:
:		Nb obs.	Moyenne	Écart-type	CV en %	D1	Q1	Médiane	Q3	D9
:	Loyer mensuel par pièce, en francs	130	307	102	33,07	187	213	292	400	446
:	:	:	:	:	:	:	:	:	:	:
:	Reconstitution des loyers	3.00 pièces	921			561	639	876	1 200	1 339
:		3.50 pièces	1 075			655	745	1 022	1 400	1 563
:	:	:	:	:	:	:	:	:	:	:
-----										
:	:	:	:	:	:	:	:	:	:	:
:	: Logements à loyer libre									
:	: Immeubles construits entre 1961 et 1970									
:	: Nombre (entier) de pièces égal à 3									
:	: Vernier									
:	:	:	:	:	:	:	:	:	:	:
:		Nb obs.	Moyenne	Écart-type	CV en %	D1	Q1	Médiane	Q3	D9
:	Loyer mensuel par pièce, en francs	182	338	95	28,10	209	267	333	402	463
:	:	:	:	:	:	:	:	:	:	:
:	Reconstitution des loyers	3.00 pièces	1 015			626	800	1 000	1 206	1 390
:		3.50 pièces	1 184			730	933	1 167	1 407	1 622
:	:	:	:	:	:	:	:	:	:	:
-----										
:	:	:	:	:	:	:	:	:	:	:
:	: Logements à loyer libre									
:	: Immeubles construits entre 1961 et 1970									
:	: Nombre (entier) de pièces égal à 3									
:	: Communes de moins de 10 000 habitants									
:	:	:	:	:	:	:	:	:	:	:
:		Nb obs.	Moyenne	Écart-type	CV en %	D1	Q1	Médiane	Q3	D9
:	Loyer mensuel par pièce, en francs	69	293	121	41,44	148	176	287	400	443
:	:	:	:	:	:	:	:	:	:	:
:	Reconstitution des loyers	3.00 pièces	879			445	527	861	1 200	1 329
:		3.50 pièces	1 025			519	615	1 004	1 400	1 550
:	:	:	:	:	:	:	:	:	:	:
-----										

Statistique cantonale des loyers de mai 2014

Logements à loyer libre

Tableaux statistiques analytiques sur le niveau des loyers dans le canton de Genève

Immeubles construits entre 1961 et 1970

Tableau 1.0.21

-----										
:	:	:	:	:	:	:	:	:	:	:
:	: Logements à loyer libre									
:	: Immeubles construits entre 1961 et 1970									
:	: Nombre (entier) de pièces égal à 4									
:	: Carouge									
:	:	:	:	:	:	:	:	:	:	:
:		Nb obs.	Moyenne	Écart-type	CV en %	D1	Q1	Médiane	Q3	D9
:	: Loyer mensuel par pièce, en francs	115	364	125	34,44	198	279	343	450	548
:	:	:	:	:	:	:	:	:	:	:
:	: Reconstitution des loyers	4.00 pièces	1 457			790	1 115	1 370	1 800	2 190
:	:	4.50 pièces	1 639			889	1 254	1 541	2 025	2 464
:	:	:	:	:	:	:	:	:	:	:
:	-----									
:	:	:	:	:	:	:	:	:	:	:
:	: Logements à loyer libre									
:	: Immeubles construits entre 1961 et 1970									
:	: Nombre (entier) de pièces égal à 4									
:	: Chêne-Bougeries									
:	:	:	:	:	:	:	:	:	:	:
:		Nb obs.	Moyenne	Écart-type	CV en %	D1	Q1	Médiane	Q3	D9
:	: Loyer mensuel par pièce, en francs	135	317	59	18,54	257	269	318	352	400
:	:	:	:	:	:	:	:	:	:	:
:	: Reconstitution des loyers	4.00 pièces	1 269			1 029	1 075	1 273	1 407	1 600
:	:	4.50 pièces	1 427			1 158	1 209	1 432	1 583	1 800
:	:	:	:	:	:	:	:	:	:	:
:	-----									
:	:	:	:	:	:	:	:	:	:	:
:	: Logements à loyer libre									
:	: Immeubles construits entre 1961 et 1970									
:	: Nombre (entier) de pièces égal à 4									
:	: Grand-Saconnex									
:	:	:	:	:	:	:	:	:	:	:
:		Nb obs.	Moyenne	Écart-type	CV en %	D1	Q1	Médiane	Q3	D9
:	: Loyer mensuel par pièce, en francs	26	341	223	65,43	168	183	309	398	448
:	:	:	:	:	:	:	:	:	:	:
:	: Reconstitution des loyers	4.00 pièces	1 365			671	732	1 236	1 590	1 790
:	:	4.50 pièces	1 535			755	823	1 391	1 789	2 014
:	:	:	:	:	:	:	:	:	:	:
:	-----									

Statistique cantonale des loyers de mai 2014

Logements à loyer libre

Tableaux statistiques analytiques sur le niveau des loyers dans le canton de Genève

Immeubles construits entre 1961 et 1970

Tableau 1.0.21

-----										
:	:	:	:	:	:	:	:	:	:	:
:	: Logements à loyer libre									
:	: Immeubles construits entre 1961 et 1970									
:	: Nombre (entier) de pièces égal à 4									
:	: Lancy									
:	:	:	:	:	:	:	:	:	:	:
:		Nb obs.	Moyenne	Écart-type	CV en %	D1	Q1	Médiane	Q3	D9
:	Loyer mensuel par pièce, en francs	729	304	78	25,53	203	253	295	350	413
:	:	:	:	:	:	:	:	:	:	:
:	Reconstitution des loyers	4.00 pièces	1 217			813	1 013	1 180	1 400	1 650
:		4.50 pièces	1 369			915	1 140	1 328	1 575	1 856
:	:	:	:	:	:	:	:	:	:	:
-----										
:	:	:	:	:	:	:	:	:	:	:
:	: Logements à loyer libre									
:	: Immeubles construits entre 1961 et 1970									
:	: Nombre (entier) de pièces égal à 4									
:	: Meyrin									
:	:	:	:	:	:	:	:	:	:	:
:		Nb obs.	Moyenne	Écart-type	CV en %	D1	Q1	Médiane	Q3	D9
:	Loyer mensuel par pièce, en francs	546	308	85	27,62	200	239	300	373	428
:	:	:	:	:	:	:	:	:	:	:
:	Reconstitution des loyers	4.00 pièces	1 233			800	956	1 200	1 492	1 710
:		4.50 pièces	1 387			900	1 075	1 350	1 679	1 924
:	:	:	:	:	:	:	:	:	:	:
-----										
:	:	:	:	:	:	:	:	:	:	:
:	: Logements à loyer libre									
:	: Immeubles construits entre 1961 et 1970									
:	: Nombre (entier) de pièces égal à 4									
:	: Onex									
:	:	:	:	:	:	:	:	:	:	:
:		Nb obs.	Moyenne	Écart-type	CV en %	D1	Q1	Médiane	Q3	D9
:	Loyer mensuel par pièce, en francs	284	273	86	31,45	187	197	252	336	405
:	:	:	:	:	:	:	:	:	:	:
:	Reconstitution des loyers	4.00 pièces	1 094			748	786	1 006	1 345	1 620
:		4.50 pièces	1 230			842	884	1 132	1 513	1 823
:	:	:	:	:	:	:	:	:	:	:
-----										

Statistique cantonale des loyers de mai 2014

Logements à loyer libre

Tableaux statistiques analytiques sur le niveau des loyers dans le canton de Genève

Immeubles construits entre 1961 et 1970

Tableau 1.0.21

-----										
: Logements à loyer libre										
: Immeubles construits entre 1961 et 1970										
: Nombre (entier) de pièces égal à 4										
: Thônex										
:										
		Nb obs.	Moyenne	Écart-type	CV en %	D1	Q1	Médiane	Q3	D9
: Loyer mensuel par pièce, en francs		174	284	94	33,29	172	197	278	353	425
: Reconstitution des loyers	4.00 pièces		1 135			687	788	1 112	1 410	1 700
:	4.50 pièces		1 277			773	887	1 251	1 586	1 913
: -----										
: Logements à loyer libre										
: Immeubles construits entre 1961 et 1970										
: Nombre (entier) de pièces égal à 4										
: Vernier										
:										
		Nb obs.	Moyenne	Écart-type	CV en %	D1	Q1	Médiane	Q3	D9
: Loyer mensuel par pièce, en francs		231	294	71	24,08	202	230	294	353	384
: Reconstitution des loyers	4.00 pièces		1 178			808	919	1 174	1 410	1 535
:	4.50 pièces		1 325			909	1 034	1 321	1 586	1 727
: -----										
: Logements à loyer libre										
: Immeubles construits entre 1961 et 1970										
: Nombre (entier) de pièces égal à 4										
: Versoix										
:										
		Nb obs.	Moyenne	Écart-type	CV en %	D1	Q1	Médiane	Q3	D9
: Loyer mensuel par pièce, en francs		59	350	96	27,41	209	281	378	400	438
: Reconstitution des loyers	4.00 pièces		1 400			835	1 125	1 513	1 600	1 750
:	4.50 pièces		1 575			939	1 266	1 702	1 800	1 969
: -----										
: Logements à loyer libre										
: Immeubles construits entre 1961 et 1970										
: Nombre (entier) de pièces égal à 4										
: Communes de moins de 10 000 habitants										
:										
		Nb obs.	Moyenne	Écart-type	CV en %	D1	Q1	Médiane	Q3	D9
: Loyer mensuel par pièce, en francs		115	275	110	39,91	147	161	253	375	434
: Reconstitution des loyers	4.00 pièces		1 100			586	644	1 011	1 500	1 735
:	4.50 pièces		1 238			659	725	1 137	1 688	1 952
: -----										

Statistique cantonale des loyers de mai 2014

Logements à loyer libre

Tableaux statistiques analytiques sur le niveau des loyers dans le canton de Genève

Immeubles construits entre 1961 et 1970

Tableau 1.0.21

-----										
:	:	:	:	:	:	:	:	:	:	:
:	: Logements à loyer libre									
:	: Immeubles construits entre 1961 et 1970									
:	: Nombre (entier) de pièces égal à 5									
:	: Carouge									
:	:	:	:	:	:	:	:	:	:	:
:		Nb obs.	Moyenne	Écart-type	CV en %	D1	Q1	Médiane	Q3	D9
:	: Loyer mensuel par pièce, en francs	45	295	112	38,02	163	187	286	340	420
:	:	:	:	:	:	:	:	:	:	:
:	: Reconstitution des loyers	5.00 pièces	1 474			814	935	1 430	1 700	2 100
:	:	5.50 pièces	1 621			895	1 029	1 573	1 870	2 310
:	:	:	:	:	:	:	:	:	:	:
:	-----									
:	:	:	:	:	:	:	:	:	:	:
:	: Logements à loyer libre									
:	: Immeubles construits entre 1961 et 1970									
:	: Nombre (entier) de pièces égal à 5									
:	: Chêne-Bougeries									
:	:	:	:	:	:	:	:	:	:	:
:		Nb obs.	Moyenne	Écart-type	CV en %	D1	Q1	Médiane	Q3	D9
:	: Loyer mensuel par pièce, en francs	76	314	78	24,74	241	269	286	362	420
:	:	:	:	:	:	:	:	:	:	:
:	: Reconstitution des loyers	5.00 pièces	1 568			1 204	1 344	1 428	1 811	2 100
:	:	5.50 pièces	1 724			1 324	1 478	1 571	1 992	2 310
:	:	:	:	:	:	:	:	:	:	:
:	-----									
:	:	:	:	:	:	:	:	:	:	:
:	: Logements à loyer libre									
:	: Immeubles construits entre 1961 et 1970									
:	: Nombre (entier) de pièces égal à 5									
:	: Lancy									
:	:	:	:	:	:	:	:	:	:	:
:		Nb obs.	Moyenne	Écart-type	CV en %	D1	Q1	Médiane	Q3	D9
:	: Loyer mensuel par pièce, en francs	485	285	64	22,30	209	243	282	320	370
:	:	:	:	:	:	:	:	:	:	:
:	: Reconstitution des loyers	5.00 pièces	1 427			1 046	1 213	1 411	1 600	1 850
:	:	5.50 pièces	1 570			1 151	1 334	1 552	1 760	2 035
:	:	:	:	:	:	:	:	:	:	:
:	-----									

Statistique cantonale des loyers de mai 2014

Logements à loyer libre

Tableaux statistiques analytiques sur le niveau des loyers dans le canton de Genève

Immeubles construits entre 1961 et 1970

Tableau 1.0.21

-----										
:	:	:	:	:	:	:	:	:	:	:
:	: Logements à loyer libre									
:	: Immeubles construits entre 1961 et 1970									
:	: Nombre (entier) de pièces égal à 5									
:	: Meyrin									
:	:	:	:	:	:	:	:	:	:	:
:		Nb obs.	Moyenne	Écart-type	CV en %	D1	Q1	Médiane	Q3	D9
:	Loyer mensuel par pièce, en francs	224	278	77	27,74	190	214	266	330	391
:	:	:	:	:	:	:	:	:	:	:
:	Reconstitution des loyers	5.00 pièces	1 391			950	1 068	1 329	1 650	1 955
:		5.50 pièces	1 530			1 045	1 175	1 461	1 815	2 150
:	:	:	:	:	:	:	:	:	:	:
-----										
:	:	:	:	:	:	:	:	:	:	:
:	: Logements à loyer libre									
:	: Immeubles construits entre 1961 et 1970									
:	: Nombre (entier) de pièces égal à 5									
:	: Onex									
:	:	:	:	:	:	:	:	:	:	:
:		Nb obs.	Moyenne	Écart-type	CV en %	D1	Q1	Médiane	Q3	D9
:	Loyer mensuel par pièce, en francs	118	267	67	24,91	154	229	258	315	353
:	:	:	:	:	:	:	:	:	:	:
:	Reconstitution des loyers	5.00 pièces	1 335			770	1 143	1 290	1 574	1 765
:		5.50 pièces	1 468			847	1 257	1 419	1 731	1 942
:	:	:	:	:	:	:	:	:	:	:
-----										
:	:	:	:	:	:	:	:	:	:	:
:	: Logements à loyer libre									
:	: Immeubles construits entre 1961 et 1970									
:	: Nombre (entier) de pièces égal à 5									
:	: Thônex									
:	:	:	:	:	:	:	:	:	:	:
:		Nb obs.	Moyenne	Écart-type	CV en %	D1	Q1	Médiane	Q3	D9
:	Loyer mensuel par pièce, en francs	121	282	89	31,76	157	229	280	330	400
:	:	:	:	:	:	:	:	:	:	:
:	Reconstitution des loyers	5.00 pièces	1 409			785	1 143	1 399	1 650	2 000
:		5.50 pièces	1 550			864	1 257	1 539	1 815	2 200
:	:	:	:	:	:	:	:	:	:	:
-----										

Statistique cantonale des loyers de mai 2014

Logements à loyer libre

Tableaux statistiques analytiques sur le niveau des loyers dans le canton de Genève

Immeubles construits entre 1961 et 1970

Tableau 1.0.21

-----										
:	:	:	:	:	:	:	:	:	:	:
:	Logements à loyer libre									
:	Immeubles construits entre 1961 et 1970									
:	Nombre (entier) de pièces égal à 5									
:	Vernier									
:	:	:	:	:	:	:	:	:	:	:
:		Nb obs.	Moyenne	Écart-type	CV en %	D1	Q1	Médiane	Q3	D9
:	Loyer mensuel par pièce, en francs	76	292	77	26,46	200	227	295	340	377
:	:	:	:	:	:	:	:	:	:	:
:	Reconstitution des loyers	5.00 pièces	1 460			999	1 135	1 477	1 699	1 885
:		5.50 pièces	1 606			1 099	1 249	1 625	1 869	2 074
:	:	:	:	:	:	:	:	:	:	:
-----										
:	:	:	:	:	:	:	:	:	:	:
:	Logements à loyer libre									
:	Immeubles construits entre 1961 et 1970									
:	Nombre (entier) de pièces égal à 5									
:	Versoix									
:	:	:	:	:	:	:	:	:	:	:
:		Nb obs.	Moyenne	Écart-type	CV en %	D1	Q1	Médiane	Q3	D9
:	Loyer mensuel par pièce, en francs	27	284	101	35,65	183	192	238	390	450
:	:	:	:	:	:	:	:	:	:	:
:	Reconstitution des loyers	5.00 pièces	1 421			915	960	1 190	1 950	2 248
:		5.50 pièces	1 563			1 007	1 056	1 309	2 145	2 473
:	:	:	:	:	:	:	:	:	:	:
-----										
:	:	:	:	:	:	:	:	:	:	:
:	Logements à loyer libre									
:	Immeubles construits entre 1961 et 1970									
:	Nombre (entier) de pièces égal à 5									
:	Communes de moins de 10 000 habitants									
:	:	:	:	:	:	:	:	:	:	:
:		Nb obs.	Moyenne	Écart-type	CV en %	D1	Q1	Médiane	Q3	D9
:	Loyer mensuel par pièce, en francs	70	252	75	29,67	150	180	251	300	351
:	:	:	:	:	:	:	:	:	:	:
:	Reconstitution des loyers	5.00 pièces	1 260			752	900	1 256	1 500	1 754
:		5.50 pièces	1 386			827	990	1 381	1 650	1 929
:	:	:	:	:	:	:	:	:	:	:
-----										



Statistique cantonale des loyers de mai 2014

Logements à loyer libre

Tableaux statistiques analytiques sur le niveau des loyers dans le canton de Genève

Immeubles construits entre 1961 et 1970

Tableau 1.0.21

-----										
:	:	:	:	:	:	:	:	:	:	:
:	: Logements à loyer libre									
:	: Immeubles construits entre 1961 et 1970									
:	: Nombre (entier) de pièces égal à 6									
:	: Chêne-Bougeries									
:	:	:	:	:	:	:	:	:	:	:
:		Nb obs.	Moyenne	Écart-type	CV en %	D1	Q1	Médiane	Q3	D9
:	Loyer mensuel par pièce, en francs	26	334	121	36,20	199	264	287	383	554
:	:	:	:	:	:	:	:	:	:	:
:	Reconstitution des loyers	6.00 pièces	2 001			1 195	1 581	1 721	2 300	3 323
:		6.50 pièces	2 168			1 295	1 713	1 865	2 492	3 600
:	:	:	:	:	:	:	:	:	:	:
-----										
:	:	:	:	:	:	:	:	:	:	:
:	: Logements à loyer libre									
:	: Immeubles construits entre 1961 et 1970									
:	: Nombre (entier) de pièces égal à 6									
:	: Lancy									
:	:	:	:	:	:	:	:	:	:	:
:		Nb obs.	Moyenne	Écart-type	CV en %	D1	Q1	Médiane	Q3	D9
:	Loyer mensuel par pièce, en francs	80	282	94	33,43	200	223	258	305	375
:	:	:	:	:	:	:	:	:	:	:
:	Reconstitution des loyers	6.00 pièces	1 694			1 200	1 340	1 551	1 829	2 250
:		6.50 pièces	1 835			1 300	1 451	1 680	1 981	2 438
:	:	:	:	:	:	:	:	:	:	:
-----										
:	:	:	:	:	:	:	:	:	:	:
:	: Logements à loyer libre									
:	: Immeubles construits entre 1961 et 1970									
:	: Nombre (entier) de pièces égal à 6									
:	: Meyrin									
:	:	:	:	:	:	:	:	:	:	:
:		Nb obs.	Moyenne	Écart-type	CV en %	D1	Q1	Médiane	Q3	D9
:	Loyer mensuel par pièce, en francs	74	276	72	26,10	176	219	274	323	376
:	:	:	:	:	:	:	:	:	:	:
:	Reconstitution des loyers	6.00 pièces	1 658			1 054	1 311	1 641	1 937	2 253
:		6.50 pièces	1 796			1 142	1 420	1 778	2 098	2 441
:	:	:	:	:	:	:	:	:	:	:
-----										

Statistique cantonale des loyers de mai 2014

Logements à loyer libre

Tableaux statistiques analytiques sur le niveau des loyers dans le canton de Genève

Immeubles construits entre 1961 et 1970

Tableau 1.0.21

-----										
:	:	:	:	:	:	:	:	:	:	:
:	: Logements à loyer libre									
:	: Immeubles construits entre 1961 et 1970									
:	: Nombre (entier) de pièces égal à 6									
:	: Onex									
:	:	:	:	:	:	:	:	:	:	:
:		Nb obs.	Moyenne	Écart-type	CV en %	D1	Q1	Médiane	Q3	D9
:	Loyer mensuel par pièce, en francs	29	273	79	28,87	162	204	272	350	375
:	:	:	:	:	:	:	:	:	:	:
:	Reconstitution des loyers	6.00 pièces	1 638			974	1 225	1 633	2 102	2 250
:		6.50 pièces	1 775			1 055	1 327	1 769	2 277	2 438
:	:	:	:	:	:	:	:	:	:	:
:	-----									
:	:	:	:	:	:	:	:	:	:	:
:	: Logements à loyer libre									
:	: Immeubles construits entre 1961 et 1970									
:	: Nombre (entier) de pièces égal à 6									
:	: Thônex									
:	:	:	:	:	:	:	:	:	:	:
:		Nb obs.	Moyenne	Écart-type	CV en %	D1	Q1	Médiane	Q3	D9
:	Loyer mensuel par pièce, en francs	28	242	69	28,35	140	168	257	299	317
:	:	:	:	:	:	:	:	:	:	:
:	Reconstitution des loyers	6.00 pièces	1 454			837	1 009	1 540	1 796	1 900
:		6.50 pièces	1 575			907	1 093	1 668	1 946	2 058
:	:	:	:	:	:	:	:	:	:	:
:	-----									
:	:	:	:	:	:	:	:	:	:	:
:	: Logements à loyer libre									
:	: Immeubles construits entre 1961 et 1970									
:	: Nombre (entier) de pièces égal à 6									
:	: Communes de moins de 10 000 habitants									
:	:	:	:	:	:	:	:	:	:	:
:		Nb obs.	Moyenne	Écart-type	CV en %	D1	Q1	Médiane	Q3	D9
:	Loyer mensuel par pièce, en francs	30	223	69	31,06	149	153	222	283	323
:	:	:	:	:	:	:	:	:	:	:
:	Reconstitution des loyers	6.00 pièces	1 339			892	915	1 330	1 700	1 939
:		6.50 pièces	1 450			966	991	1 441	1 842	2 101
:	:	:	:	:	:	:	:	:	:	:
:	-----									





Statistique cantonale des loyers de mai 2014

Logements à loyer libre

Tableaux statistiques analytiques sur le niveau des loyers dans le canton de Genève

Immeubles construits entre 1971 et 1980

Tableau 1.0.21

-----										
:	:	:	:	:	:	:	:	:	:	:
:	Logements à loyer libre									
:	Immeubles construits entre 1971 et 1980									
:	Nombre (entier) de pièces égal à 2									
:	Carouge									
:	:	:	:	:	:	:	:	:	:	:
:		Nb obs.	Moyenne	Écart-type	CV en %	D1	Q1	Médiane	Q3	D9
:	Loyer mensuel par pièce, en francs	107	359	96	26,83	250	280	350	425	450
:	:	:	:	:	:	:	:	:	:	:
:	Reconstitution des loyers	2.00 pièces	718			500	560	700	850	900
:		2.50 pièces	898			625	700	875	1 063	1 125
:	:	:	:	:	:	:	:	:	:	:
-----										
:	:	:	:	:	:	:	:	:	:	:
:	Logements à loyer libre									
:	Immeubles construits entre 1971 et 1980									
:	Nombre (entier) de pièces égal à 2									
:	Chêne-Bougeries									
:	:	:	:	:	:	:	:	:	:	:
:		Nb obs.	Moyenne	Écart-type	CV en %	D1	Q1	Médiane	Q3	D9
:	Loyer mensuel par pièce, en francs	36	400	143	35,81	259	268	355	547	644
:	:	:	:	:	:	:	:	:	:	:
:	Reconstitution des loyers	2.00 pièces	799			518	536	710	1 095	1 288
:		2.50 pièces	999			648	670	888	1 368	1 610
:	:	:	:	:	:	:	:	:	:	:
-----										
:	:	:	:	:	:	:	:	:	:	:
:	Logements à loyer libre									
:	Immeubles construits entre 1971 et 1980									
:	Nombre (entier) de pièces égal à 2									
:	Lancy									
:	:	:	:	:	:	:	:	:	:	:
:		Nb obs.	Moyenne	Écart-type	CV en %	D1	Q1	Médiane	Q3	D9
:	Loyer mensuel par pièce, en francs	79	334	96	28,82	231	260	328	400	448
:	:	:	:	:	:	:	:	:	:	:
:	Reconstitution des loyers	2.00 pièces	669			463	520	656	800	896
:		2.50 pièces	836			579	650	820	1 000	1 120
:	:	:	:	:	:	:	:	:	:	:
-----										

Statistique cantonale des loyers de mai 2014

Logements à loyer libre

Tableaux statistiques analytiques sur le niveau des loyers dans le canton de Genève

Immeubles construits entre 1971 et 1980

Tableau 1.0.21

-----										
:	:	:	:	:	:	:	:	:	:	:
:	Logements à loyer libre									
:	Immeubles construits entre 1971 et 1980									
:	Nombre (entier) de pièces égal à 2									
:	Meyrin									
:	:	:	:	:	:	:	:	:	:	:
:		Nb obs.	Moyenne	Écart-type	CV en %	D1	Q1	Médiane	Q3	D9
:	Loyer mensuel par pièce, en francs	72	385	79	20,54	269	324	387	455	475
:	:	:	:	:	:	:	:	:	:	:
:	Reconstitution des loyers	2.00 pièces	770			538	647	774	911	950
:		2.50 pièces	962			673	809	968	1 138	1 188
:	:	:	:	:	:	:	:	:	:	:
-----										
:	:	:	:	:	:	:	:	:	:	:
:	Logements à loyer libre									
:	Immeubles construits entre 1971 et 1980									
:	Nombre (entier) de pièces égal à 2									
:	Onex									
:	:	:	:	:	:	:	:	:	:	:
:		Nb obs.	Moyenne	Écart-type	CV en %	D1	Q1	Médiane	Q3	D9
:	Loyer mensuel par pièce, en francs	81	423	80	18,85	316	351	435	480	525
:	:	:	:	:	:	:	:	:	:	:
:	Reconstitution des loyers	2.00 pièces	845			632	701	870	960	1 050
:		2.50 pièces	1 057			790	876	1 088	1 200	1 313
:	:	:	:	:	:	:	:	:	:	:
-----										
:	:	:	:	:	:	:	:	:	:	:
:	Logements à loyer libre									
:	Immeubles construits entre 1971 et 1980									
:	Nombre (entier) de pièces égal à 2									
:	Thônex									
:	:	:	:	:	:	:	:	:	:	:
:		Nb obs.	Moyenne	Écart-type	CV en %	D1	Q1	Médiane	Q3	D9
:	Loyer mensuel par pièce, en francs	79	364	102	28,04	258	302	334	410	480
:	:	:	:	:	:	:	:	:	:	:
:	Reconstitution des loyers	2.00 pièces	727			515	604	668	820	960
:		2.50 pièces	909			644	755	835	1 025	1 200
:	:	:	:	:	:	:	:	:	:	:
-----										

Statistique cantonale des loyers de mai 2014

Logements à loyer libre

Tableaux statistiques analytiques sur le niveau des loyers dans le canton de Genève

Immeubles construits entre 1971 et 1980

Tableau 1.0.21

-----										
:	:	:	:	:	:	:	:	:	:	:
:	: Logements à loyer libre									
:	: Immeubles construits entre 1971 et 1980									
:	: Nombre (entier) de pièces égal à 2									
:	: Vernier									
:	:	:	:	:	:	:	:	:	:	:
:		Nb obs.	Moyenne	Écart-type	CV en %	D1	Q1	Médiane	Q3	D9
:	: Loyer mensuel par pièce, en francs	124	370	55	14,89	302	342	362	400	450
:	:	:	:	:	:	:	:	:	:	:
:	: Reconstitution des loyers	2.00 pièces	739			605	684	724	800	900
:	:	2.50 pièces	924			756	855	905	1 000	1 125
:	:	:	:	:	:	:	:	:	:	:
-----										
:	:	:	:	:	:	:	:	:	:	:
:	: Logements à loyer libre									
:	: Immeubles construits entre 1971 et 1980									
:	: Nombre (entier) de pièces égal à 2									
:	: Versoix									
:	:	:	:	:	:	:	:	:	:	:
:		Nb obs.	Moyenne	Écart-type	CV en %	D1	Q1	Médiane	Q3	D9
:	: Loyer mensuel par pièce, en francs	46	356	98	27,43	165	304	366	440	470
:	:	:	:	:	:	:	:	:	:	:
:	: Reconstitution des loyers	2.00 pièces	713			330	608	733	880	940
:	:	2.50 pièces	891			413	760	916	1 100	1 175
:	:	:	:	:	:	:	:	:	:	:
-----										
:	:	:	:	:	:	:	:	:	:	:
:	: Logements à loyer libre									
:	: Immeubles construits entre 1971 et 1980									
:	: Nombre (entier) de pièces égal à 2									
:	: Communes de moins de 10 000 habitants									
:	:	:	:	:	:	:	:	:	:	:
:		Nb obs.	Moyenne	Écart-type	CV en %	D1	Q1	Médiane	Q3	D9
:	: Loyer mensuel par pièce, en francs	82	423	118	28,00	288	334	410	500	600
:	:	:	:	:	:	:	:	:	:	:
:	: Reconstitution des loyers	2.00 pièces	846			577	667	819	1 000	1 200
:	:	2.50 pièces	1 058			721	834	1 024	1 250	1 500
:	:	:	:	:	:	:	:	:	:	:
-----										

Statistique cantonale des loyers de mai 2014

Logements à loyer libre

Tableaux statistiques analytiques sur le niveau des loyers dans le canton de Genève

Immeubles construits entre 1971 et 1980

Tableau 1.0.21

-----										
:	:	:	:	:	:	:	:	:	:	:
:	Logements à loyer libre									
:	Immeubles construits entre 1971 et 1980									
:	Nombre (entier) de pièces égal à 3									
:	Carouge									
:	:	:	:	:	:	:	:	:	:	:
:		Nb obs.	Moyenne	Écart-type	CV en %	D1	Q1	Médiane	Q3	D9
:	Loyer mensuel par pièce, en francs	68	335	81	24,17	250	283	319	380	478
:	:	:	:	:	:	:	:	:	:	:
:	Reconstitution des loyers	3.00 pièces	1 006			750	849	958	1 141	1 433
:		3.50 pièces	1 174			875	990	1 118	1 331	1 672
:	:	:	:	:	:	:	:	:	:	:
-----										
:	:	:	:	:	:	:	:	:	:	:
:	Logements à loyer libre									
:	Immeubles construits entre 1971 et 1980									
:	Nombre (entier) de pièces égal à 3									
:	Lancy									
:	:	:	:	:	:	:	:	:	:	:
:		Nb obs.	Moyenne	Écart-type	CV en %	D1	Q1	Médiane	Q3	D9
:	Loyer mensuel par pièce, en francs	199	344	73	21,27	248	293	340	400	439
:	:	:	:	:	:	:	:	:	:	:
:	Reconstitution des loyers	3.00 pièces	1 032			743	879	1 020	1 200	1 316
:		3.50 pièces	1 204			867	1 026	1 190	1 400	1 535
:	:	:	:	:	:	:	:	:	:	:
-----										
:	:	:	:	:	:	:	:	:	:	:
:	Logements à loyer libre									
:	Immeubles construits entre 1971 et 1980									
:	Nombre (entier) de pièces égal à 3									
:	Meyrin									
:	:	:	:	:	:	:	:	:	:	:
:		Nb obs.	Moyenne	Écart-type	CV en %	D1	Q1	Médiane	Q3	D9
:	Loyer mensuel par pièce, en francs	149	398	74	18,48	288	343	411	467	496
:	:	:	:	:	:	:	:	:	:	:
:	Reconstitution des loyers	3.00 pièces	1 195			865	1 030	1 234	1 400	1 488
:		3.50 pièces	1 394			1 009	1 202	1 440	1 633	1 736
:	:	:	:	:	:	:	:	:	:	:
-----										



Statistique cantonale des loyers de mai 2014

Logements à loyer libre

Tableaux statistiques analytiques sur le niveau des loyers dans le canton de Genève

Immeubles construits entre 1971 et 1980

Tableau 1.0.21

-----										
:	:	:	:	:	:	:	:	:	:	:
:	: Logements à loyer libre									
:	: Immeubles construits entre 1971 et 1980									
:	: Nombre (entier) de pièces égal à 3									
:	: Onex									
:	:	:	:	:	:	:	:	:	:	:
:		Nb obs.	Moyenne	Écart-type	CV en %	D1	Q1	Médiane	Q3	D9
:	: Loyer mensuel par pièce, en francs	176	358	81	22,53	270	295	334	435	467
:	:	:	:	:	:	:	:	:	:	:
:	: Reconstitution des loyers									
:	:     3.00 pièces		1 073			811	886	1 003	1 305	1 400
:	:     3.50 pièces		1 252			946	1 034	1 170	1 523	1 633
:	:	:	:	:	:	:	:	:	:	:
-----										
:	:	:	:	:	:	:	:	:	:	:
:	: Logements à loyer libre									
:	: Immeubles construits entre 1971 et 1980									
:	: Nombre (entier) de pièces égal à 3									
:	: Thônex									
:	:	:	:	:	:	:	:	:	:	:
:		Nb obs.	Moyenne	Écart-type	CV en %	D1	Q1	Médiane	Q3	D9
:	: Loyer mensuel par pièce, en francs	44	333	88	26,34	243	269	318	394	440
:	:	:	:	:	:	:	:	:	:	:
:	: Reconstitution des loyers									
:	:     3.00 pièces		1 000			730	806	955	1 182	1 319
:	:     3.50 pièces		1 167			852	940	1 114	1 379	1 539
:	:	:	:	:	:	:	:	:	:	:
-----										
:	:	:	:	:	:	:	:	:	:	:
:	: Logements à loyer libre									
:	: Immeubles construits entre 1971 et 1980									
:	: Nombre (entier) de pièces égal à 3									
:	: Vernier									
:	:	:	:	:	:	:	:	:	:	:
:		Nb obs.	Moyenne	Écart-type	CV en %	D1	Q1	Médiane	Q3	D9
:	: Loyer mensuel par pièce, en francs	265	356	63	17,75	275	311	350	400	450
:	:	:	:	:	:	:	:	:	:	:
:	: Reconstitution des loyers									
:	:     3.00 pièces		1 069			825	934	1 050	1 200	1 350
:	:     3.50 pièces		1 247			963	1 090	1 225	1 400	1 575
:	:	:	:	:	:	:	:	:	:	:
-----										



Statistique cantonale des loyers de mai 2014

Logements à loyer libre

Tableaux statistiques analytiques sur le niveau des loyers dans le canton de Genève

Immeubles construits entre 1971 et 1980

Tableau 1.0.21

-----										
:	:	:	:	:	:	:	:	:	:	:
:	Logements à loyer libre									
:	Immeubles construits entre 1971 et 1980									
:	Nombre (entier) de pièces égal à 4									
:	Carouge									
:	:	:	:	:	:	:	:	:	:	:
:		Nb obs.	Moyenne	Écart-type	CV en %	D1	Q1	Médiane	Q3	D9
:	Loyer mensuel par pièce, en francs	209	311	68	21,85	234	259	294	360	411
:	:	:	:	:	:	:	:	:	:	:
:	Reconstitution des loyers		4.00 pièces	1 243		936	1 035	1 175	1 438	1 645
:			4.50 pièces	1 399		1 052	1 164	1 322	1 618	1 851
:	:	:	:	:	:	:	:	:	:	:
:	-----									
:	:	:	:	:	:	:	:	:	:	:
:	Logements à loyer libre									
:	Immeubles construits entre 1971 et 1980									
:	Nombre (entier) de pièces égal à 4									
:	Chêne-Bougeries									
:	:	:	:	:	:	:	:	:	:	:
:		Nb obs.	Moyenne	Écart-type	CV en %	D1	Q1	Médiane	Q3	D9
:	Loyer mensuel par pièce, en francs	46	326	116	35,55	253	263	275	325	463
:	:	:	:	:	:	:	:	:	:	:
:	Reconstitution des loyers		4.00 pièces	1 303		1 013	1 052	1 100	1 300	1 850
:			4.50 pièces	1 466		1 140	1 184	1 238	1 463	2 081
:	:	:	:	:	:	:	:	:	:	:
:	-----									
:	:	:	:	:	:	:	:	:	:	:
:	Logements à loyer libre									
:	Immeubles construits entre 1971 et 1980									
:	Nombre (entier) de pièces égal à 4									
:	Grand-Saconnex									
:	:	:	:	:	:	:	:	:	:	:
:		Nb obs.	Moyenne	Écart-type	CV en %	D1	Q1	Médiane	Q3	D9
:	Loyer mensuel par pièce, en francs	46	378	134	35,54	246	273	377	450	530
:	:	:	:	:	:	:	:	:	:	:
:	Reconstitution des loyers		4.00 pièces	1 512		984	1 090	1 509	1 800	2 120
:			4.50 pièces	1 701		1 106	1 226	1 698	2 025	2 385
:	:	:	:	:	:	:	:	:	:	:
:	-----									

Statistique cantonale des loyers de mai 2014

Logements à loyer libre

Tableaux statistiques analytiques sur le niveau des loyers dans le canton de Genève

Immeubles construits entre 1971 et 1980

Tableau 1.0.21

-----										
:	:	:	:	:	:	:	:	:	:	:
:	: Logements à loyer libre									
:	: Immeubles construits entre 1971 et 1980									
:	: Nombre (entier) de pièces égal à 4									
:	: Lancy									
:	:	:	:	:	:	:	:	:	:	:
:		Nb obs.	Moyenne	Écart-type	CV en %	D1	Q1	Médiane	Q3	D9
:	Loyer mensuel par pièce, en francs	327	314	79	25,21	225	252	302	363	415
:	:	:	:	:	:	:	:	:	:	:
:	Reconstitution des loyers	4.00 pièces	1 257			900	1 007	1 208	1 450	1 660
:		4.50 pièces	1 414			1 013	1 133	1 359	1 631	1 868
:	:	:	:	:	:	:	:	:	:	:
-----										
:	:	:	:	:	:	:	:	:	:	:
:	: Logements à loyer libre									
:	: Immeubles construits entre 1971 et 1980									
:	: Nombre (entier) de pièces égal à 4									
:	: Meyrin									
:	:	:	:	:	:	:	:	:	:	:
:		Nb obs.	Moyenne	Écart-type	CV en %	D1	Q1	Médiane	Q3	D9
:	Loyer mensuel par pièce, en francs	260	357	74	20,82	261	296	354	425	461
:	:	:	:	:	:	:	:	:	:	:
:	Reconstitution des loyers	4.00 pièces	1 427			1 042	1 183	1 417	1 699	1 845
:		4.50 pièces	1 605			1 172	1 331	1 594	1 911	2 076
:	:	:	:	:	:	:	:	:	:	:
-----										
:	:	:	:	:	:	:	:	:	:	:
:	: Logements à loyer libre									
:	: Immeubles construits entre 1971 et 1980									
:	: Nombre (entier) de pièces égal à 4									
:	: Onex									
:	:	:	:	:	:	:	:	:	:	:
:		Nb obs.	Moyenne	Écart-type	CV en %	D1	Q1	Médiane	Q3	D9
:	Loyer mensuel par pièce, en francs	197	317	91	28,85	213	242	292	382	450
:	:	:	:	:	:	:	:	:	:	:
:	Reconstitution des loyers	4.00 pièces	1 267			852	969	1 169	1 529	1 800
:		4.50 pièces	1 426			959	1 090	1 315	1 720	2 025
:	:	:	:	:	:	:	:	:	:	:
-----										

Statistique cantonale des loyers de mai 2014

Logements à loyer libre

Tableaux statistiques analytiques sur le niveau des loyers dans le canton de Genève

Immeubles construits entre 1971 et 1980

Tableau 1.0.21

-----										
: Logements à loyer libre										
: Immeubles construits entre 1971 et 1980										
: Nombre (entier) de pièces égal à 4										
: Thônex										
:										
		Nb obs.	Moyenne	Écart-type	CV en %	D1	Q1	Médiane	Q3	D9
: Loyer mensuel par pièce, en francs		102	351	78	22,37	255	284	350	403	450
:										
: Reconstitution des loyers	4.00 pièces		1 402			1 021	1 136	1 400	1 611	1 800
:	4.50 pièces		1 578			1 149	1 278	1 575	1 812	2 025
:										
-----										
: Logements à loyer libre										
: Immeubles construits entre 1971 et 1980										
: Nombre (entier) de pièces égal à 4										
: Vernier										
:										
		Nb obs.	Moyenne	Écart-type	CV en %	D1	Q1	Médiane	Q3	D9
: Loyer mensuel par pièce, en francs		390	327	56	17,19	249	295	331	359	400
:										
: Reconstitution des loyers	4.00 pièces		1 307			995	1 178	1 325	1 435	1 600
:	4.50 pièces		1 470			1 119	1 325	1 490	1 614	1 800
:										
-----										
: Logements à loyer libre										
: Immeubles construits entre 1971 et 1980										
: Nombre (entier) de pièces égal à 4										
: Versoix										
:										
		Nb obs.	Moyenne	Écart-type	CV en %	D1	Q1	Médiane	Q3	D9
: Loyer mensuel par pièce, en francs		75	412	107	25,93	300	311	400	488	550
:										
: Reconstitution des loyers	4.00 pièces		1 650			1 200	1 244	1 600	1 950	2 200
:	4.50 pièces		1 856			1 350	1 399	1 800	2 194	2 475
:										
-----										
: Logements à loyer libre										
: Immeubles construits entre 1971 et 1980										
: Nombre (entier) de pièces égal à 4										
: Communes de moins de 10 000 habitants										
:										
		Nb obs.	Moyenne	Écart-type	CV en %	D1	Q1	Médiane	Q3	D9
: Loyer mensuel par pièce, en francs		405	349	89	25,42	228	286	346	413	460
:										
: Reconstitution des loyers	4.00 pièces		1 397			913	1 144	1 382	1 650	1 840
:	4.50 pièces		1 572			1 027	1 287	1 555	1 856	2 070
:										
-----										

Statistique cantonale des loyers de mai 2014

Logements à loyer libre

Tableaux statistiques analytiques sur le niveau des loyers dans le canton de Genève

Immeubles construits entre 1971 et 1980

Tableau 1.0.21

-----											
:	:	:	:	:	:	:	:	:	:	:	
:	: Logements à loyer libre										
:	: Immeubles construits entre 1971 et 1980										
:	: Nombre (entier) de pièces égal à 5										
:	: Carouge										
:	:	:	:	:	:	:	:	:	:	:	
:		Nb obs.	Moyenne	Écart-type	CV en %	D1	Q1	Médiane	Q3	D9	
:	: Loyer mensuel par pièce, en francs	115	306	67	22,05	248	268	282	343	393	
:	:	:	:	:	:	:	:	:	:	:	
:	: Reconstitution des loyers	5.00 pièces	1 529			1 242	1 339	1 410	1 716	1 965	
:	:	5.50 pièces	1 681			1 366	1 473	1 551	1 888	2 162	
:	:	:	:	:	:	:	:	:	:	:	
:	-----										
:	:	:	:	:	:	:	:	:	:	:	
:	: Logements à loyer libre										
:	: Immeubles construits entre 1971 et 1980										
:	: Nombre (entier) de pièces égal à 5										
:	: Chêne-Bougeries										
:	:	:	:	:	:	:	:	:	:	:	
:		Nb obs.	Moyenne	Écart-type	CV en %	D1	Q1	Médiane	Q3	D9	
:	: Loyer mensuel par pièce, en francs	28	369	113	30,52	260	268	320	486	535	
:	:	:	:	:	:	:	:	:	:	:	
:	: Reconstitution des loyers	5.00 pièces	1 846			1 300	1 341	1 598	2 429	2 675	
:	:	5.50 pièces	2 030			1 430	1 475	1 758	2 672	2 943	
:	:	:	:	:	:	:	:	:	:	:	
:	-----										
:	:	:	:	:	:	:	:	:	:	:	
:	: Logements à loyer libre										
:	: Immeubles construits entre 1971 et 1980										
:	: Nombre (entier) de pièces égal à 5										
:	: Lancy										
:	:	:	:	:	:	:	:	:	:	:	
:		Nb obs.	Moyenne	Écart-type	CV en %	D1	Q1	Médiane	Q3	D9	
:	: Loyer mensuel par pièce, en francs	213	302	75	24,85	205	255	300	346	380	
:	:	:	:	:	:	:	:	:	:	:	
:	: Reconstitution des loyers	5.00 pièces	1 508			1 024	1 275	1 500	1 728	1 900	
:	:	5.50 pièces	1 658			1 126	1 403	1 650	1 901	2 090	
:	:	:	:	:	:	:	:	:	:	:	
:	-----										

Statistique cantonale des loyers de mai 2014

Logements à loyer libre

Tableaux statistiques analytiques sur le niveau des loyers dans le canton de Genève

Immeubles construits entre 1971 et 1980

Tableau 1.0.21

-----										
:	:	:	:	:	:	:	:	:	:	:
:	: Logements à loyer libre									
:	: Immeubles construits entre 1971 et 1980									
:	: Nombre (entier) de pièces égal à 5									
:	: Meyrin									
:	:	:	:	:	:	:	:	:	:	:
:		Nb obs.	Moyenne	Écart-type	CV en %	D1	Q1	Médiane	Q3	D9
:	Loyer mensuel par pièce, en francs	298	320	63	19,60	247	269	315	360	410
:	:	:	:	:	:	:	:	:	:	:
:	Reconstitution des loyers	5.00 pièces	1 599			1 237	1 345	1 574	1 800	2 052
:		5.50 pièces	1 759			1 361	1 480	1 731	1 980	2 257
:	:	:	:	:	:	:	:	:	:	:
:	-----									
:	:	:	:	:	:	:	:	:	:	:
:	: Logements à loyer libre									
:	: Immeubles construits entre 1971 et 1980									
:	: Nombre (entier) de pièces égal à 5									
:	: Onex									
:	:	:	:	:	:	:	:	:	:	:
:		Nb obs.	Moyenne	Écart-type	CV en %	D1	Q1	Médiane	Q3	D9
:	Loyer mensuel par pièce, en francs	171	299	70	23,53	217	251	279	341	396
:	:	:	:	:	:	:	:	:	:	:
:	Reconstitution des loyers	5.00 pièces	1 496			1 083	1 254	1 396	1 707	1 980
:		5.50 pièces	1 645			1 191	1 379	1 536	1 878	2 178
:	:	:	:	:	:	:	:	:	:	:
:	-----									
:	:	:	:	:	:	:	:	:	:	:
:	: Logements à loyer libre									
:	: Immeubles construits entre 1971 et 1980									
:	: Nombre (entier) de pièces égal à 5									
:	: Thônex									
:	:	:	:	:	:	:	:	:	:	:
:		Nb obs.	Moyenne	Écart-type	CV en %	D1	Q1	Médiane	Q3	D9
:	Loyer mensuel par pièce, en francs	84	311	73	23,41	234	258	294	347	400
:	:	:	:	:	:	:	:	:	:	:
:	Reconstitution des loyers	5.00 pièces	1 553			1 170	1 289	1 470	1 733	2 000
:		5.50 pièces	1 708			1 287	1 418	1 616	1 906	2 200
:	:	:	:	:	:	:	:	:	:	:
:	-----									

Statistique cantonale des loyers de mai 2014

Logements à loyer libre

Tableaux statistiques analytiques sur le niveau des loyers dans le canton de Genève

Immeubles construits entre 1971 et 1980

Tableau 1.0.21

-----										
:	:	:	:	:	:	:	:	:	:	:
:	: Logements à loyer libre									
:	: Immeubles construits entre 1971 et 1980									
:	: Nombre (entier) de pièces égal à 5									
:	: Vernier									
:	:	:	:	:	:	:	:	:	:	:
:		Nb obs.	Moyenne	Écart-type	CV en %	D1	Q1	Médiane	Q3	D9
:	Loyer mensuel par pièce, en francs	403	311	50	16,17	242	282	307	339	381
:	:	:	:	:	:	:	:	:	:	:
:	Reconstitution des loyers	5.00 pièces	1 555			1 209	1 408	1 533	1 694	1 904
:		5.50 pièces	1 710			1 330	1 549	1 686	1 863	2 094
:	:	:	:	:	:	:	:	:	:	:
:	-----									
:	:	:	:	:	:	:	:	:	:	:
:	: Logements à loyer libre									
:	: Immeubles construits entre 1971 et 1980									
:	: Nombre (entier) de pièces égal à 5									
:	: Versoix									
:	:	:	:	:	:	:	:	:	:	:
:		Nb obs.	Moyenne	Écart-type	CV en %	D1	Q1	Médiane	Q3	D9
:	Loyer mensuel par pièce, en francs	44	380	97	25,51	278	301	370	423	550
:	:	:	:	:	:	:	:	:	:	:
:	Reconstitution des loyers	5.00 pièces	1 901			1 390	1 505	1 850	2 115	2 750
:		5.50 pièces	2 091			1 529	1 656	2 035	2 326	3 025
:	:	:	:	:	:	:	:	:	:	:
:	-----									
:	:	:	:	:	:	:	:	:	:	:
:	: Logements à loyer libre									
:	: Immeubles construits entre 1971 et 1980									
:	: Nombre (entier) de pièces égal à 5									
:	: Communes de moins de 10 000 habitants									
:	:	:	:	:	:	:	:	:	:	:
:		Nb obs.	Moyenne	Écart-type	CV en %	D1	Q1	Médiane	Q3	D9
:	Loyer mensuel par pièce, en francs	322	330	72	21,72	240	279	324	375	411
:	:	:	:	:	:	:	:	:	:	:
:	Reconstitution des loyers	5.00 pièces	1 648			1 200	1 397	1 619	1 873	2 055
:		5.50 pièces	1 812			1 320	1 537	1 781	2 060	2 261
:	:	:	:	:	:	:	:	:	:	:
:	-----									



Statistique cantonale des loyers de mai 2014

Logements à loyer libre

Tableaux statistiques analytiques sur le niveau des loyers dans le canton de Genève

Immeubles construits entre 1971 et 1980

Tableau 1.0.21

-----										
:	:	:	:	:	:	:	:	:	:	:
:	Logements à loyer libre									
:	Immeubles construits entre 1971 et 1980									
:	Nombre (entier) de pièces égal à 6									
:	Meyrin									
:	:	:	:	:	:	:	:	:	:	:
:		Nb obs.	Moyenne	Écart-type	CV en %	D1	Q1	Médiane	Q3	D9
:	Loyer mensuel par pièce, en francs	78	326	70	21,54	241	262	324	383	421
:	:	:	:	:	:	:	:	:	:	:
:	Reconstitution des loyers	6.00 pièces	1 955			1 444	1 570	1 941	2 300	2 525
:		6.50 pièces	2 118			1 564	1 701	2 103	2 492	2 735
:	:	:	:	:	:	:	:	:	:	:
-----										
:	:	:	:	:	:	:	:	:	:	:
:	Logements à loyer libre									
:	Immeubles construits entre 1971 et 1980									
:	Nombre (entier) de pièces égal à 6									
:	Onex									
:	:	:	:	:	:	:	:	:	:	:
:		Nb obs.	Moyenne	Écart-type	CV en %	D1	Q1	Médiane	Q3	D9
:	Loyer mensuel par pièce, en francs	58	333	70	21,10	237	271	349	386	428
:	:	:	:	:	:	:	:	:	:	:
:	Reconstitution des loyers	6.00 pièces	1 997			1 421	1 623	2 096	2 318	2 569
:		6.50 pièces	2 163			1 539	1 758	2 271	2 511	2 783
:	:	:	:	:	:	:	:	:	:	:
-----										
:	:	:	:	:	:	:	:	:	:	:
:	Logements à loyer libre									
:	Immeubles construits entre 1971 et 1980									
:	Nombre (entier) de pièces égal à 6									
:	Vernier									
:	:	:	:	:	:	:	:	:	:	:
:		Nb obs.	Moyenne	Écart-type	CV en %	D1	Q1	Médiane	Q3	D9
:	Loyer mensuel par pièce, en francs	131	287	46	15,91	235	254	274	315	352
:	:	:	:	:	:	:	:	:	:	:
:	Reconstitution des loyers	6.00 pièces	1 722			1 413	1 526	1 646	1 890	2 110
:		6.50 pièces	1 866			1 530	1 653	1 783	2 048	2 286
:	:	:	:	:	:	:	:	:	:	:
-----										



Statistique cantonale des loyers de mai 2014

Logements à loyer libre

Tableaux statistiques analytiques sur le niveau des loyers dans le canton de Genève

Immeubles construits entre 1971 et 1980

Tableau 1.0.21

---

	Nb obs.	Moyenne	Écart-type	CV en %	D1	Q1	Médiane	Q3	D9
: Logements à loyer libre									
: Immeubles construits entre 1971 et 1980									
: Nombre (entier) de pièces égal à 7									
: Vernier									
: Loyer mensuel par pièce, en francs	37	302	56	18,67	232	256	293	347	386
: Reconstitution des loyers 7.00 pièces		2 113			1 627	1 790	2 050	2 427	2 703
: Reconstitution des loyers 7.50 pièces		2 264			1 743	1 918	2 196	2 600	2 896

---

Statistique cantonale des loyers de mai 2014

Logements à loyer libre

Tableaux statistiques analytiques sur le niveau des loyers dans le canton de Genève

Immeubles construits entre 1981 et 1990

Tableau 1.0.21

-----										
:	:	:	:	:	:	:	:	:	:	:
:	Logements à loyer libre									
:	Immeubles construits entre 1981 et 1990									
:	Nombre (entier) de pièces égal à 3									
:	Carouge									
:	:	:	:	:	:	:	:	:	:	:
:		Nb obs.	Moyenne	Écart-type	CV en %	D1	Q1	Médiane	Q3	D9
:	Loyer mensuel par pièce, en francs	33	383	115	30,12	266	276	352	478	531
:	:	:	:	:	:	:	:	:	:	:
:	Reconstitution des loyers	3.00 pièces	1 149			798	827	1 056	1 433	1 592
:		3.50 pièces	1 340			931	965	1 232	1 672	1 857
:	:	:	:	:	:	:	:	:	:	:
-----										
:	:	:	:	:	:	:	:	:	:	:
:	Logements à loyer libre									
:	Immeubles construits entre 1981 et 1990									
:	Nombre (entier) de pièces égal à 3									
:	Meyrin									
:	:	:	:	:	:	:	:	:	:	:
:		Nb obs.	Moyenne	Écart-type	CV en %	D1	Q1	Médiane	Q3	D9
:	Loyer mensuel par pièce, en francs	26	414	66	15,95	313	352	447	463	490
:	:	:	:	:	:	:	:	:	:	:
:	Reconstitution des loyers	3.00 pièces	1 243			939	1 056	1 341	1 390	1 470
:		3.50 pièces	1 451			1 096	1 232	1 564	1 622	1 715
:	:	:	:	:	:	:	:	:	:	:
-----										
:	:	:	:	:	:	:	:	:	:	:
:	Logements à loyer libre									
:	Immeubles construits entre 1981 et 1990									
:	Nombre (entier) de pièces égal à 3									
:	Vernier									
:	:	:	:	:	:	:	:	:	:	:
:		Nb obs.	Moyenne	Écart-type	CV en %	D1	Q1	Médiane	Q3	D9
:	Loyer mensuel par pièce, en francs	46	395	88	22,30	311	335	370	433	525
:	:	:	:	:	:	:	:	:	:	:
:	Reconstitution des loyers	3.00 pièces	1 184			933	1 004	1 111	1 300	1 575
:		3.50 pièces	1 382			1 089	1 171	1 296	1 517	1 838
:	:	:	:	:	:	:	:	:	:	:
-----										

Statistique cantonale des loyers de mai 2014

Logements à loyer libre

Tableaux statistiques analytiques sur le niveau des loyers dans le canton de Genève

Immeubles construits entre 1981 et 1990

Tableau 1.0.21

-----										
:	:	:	:	:	:	:	:	:	:	:
:	: Logements à loyer libre									
:	: Immeubles construits entre 1981 et 1990									
:	: Nombre (entier) de pièces égal à 4									
:	: Carouge									
:	:	:	:	:	:	:	:	:	:	:
:		Nb obs.	Moyenne	Écart-type	CV en %	D1	Q1	Médiane	Q3	D9
:	Loyer mensuel par pièce, en francs	80	360	112	31,23	236	280	354	400	494
:	:	:	:	:	:	:	:	:	:	:
:	Reconstitution des loyers	4.00 pièces	1 439			944	1 121	1 416	1 598	1 975
:		4.50 pièces	1 619			1 062	1 261	1 593	1 798	2 222
:	:	:	:	:	:	:	:	:	:	:
-----										
:	:	:	:	:	:	:	:	:	:	:
:	: Logements à loyer libre									
:	: Immeubles construits entre 1981 et 1990									
:	: Nombre (entier) de pièces égal à 4									
:	: Lancy									
:	:	:	:	:	:	:	:	:	:	:
:		Nb obs.	Moyenne	Écart-type	CV en %	D1	Q1	Médiane	Q3	D9
:	Loyer mensuel par pièce, en francs	60	386	67	17,43	311	333	395	425	482
:	:	:	:	:	:	:	:	:	:	:
:	Reconstitution des loyers	4.00 pièces	1 546			1 245	1 331	1 578	1 700	1 928
:		4.50 pièces	1 739			1 401	1 497	1 776	1 913	2 168
:	:	:	:	:	:	:	:	:	:	:
-----										
:	:	:	:	:	:	:	:	:	:	:
:	: Logements à loyer libre									
:	: Immeubles construits entre 1981 et 1990									
:	: Nombre (entier) de pièces égal à 4									
:	: Meyrin									
:	:	:	:	:	:	:	:	:	:	:
:		Nb obs.	Moyenne	Écart-type	CV en %	D1	Q1	Médiane	Q3	D9
:	Loyer mensuel par pièce, en francs	31	360	65	18,00	303	317	351	385	425
:	:	:	:	:	:	:	:	:	:	:
:	Reconstitution des loyers	4.00 pièces	1 442			1 212	1 267	1 402	1 540	1 700
:		4.50 pièces	1 622			1 364	1 425	1 577	1 733	1 913
:	:	:	:	:	:	:	:	:	:	:
-----										

Statistique cantonale des loyers de mai 2014

Logements à loyer libre

Tableaux statistiques analytiques sur le niveau des loyers dans le canton de Genève

Immeubles construits entre 1981 et 1990

Tableau 1.0.21

---

```

:
: Logements à loyer libre
:   Immeubles construits entre 1981 et 1990
:   Nombre (entier) de pièces égal à 4
:   Vernier
:
:
:
:   Nb obs.   Moyenne   Écart-type   CV en %   D1   Q1   Médiane   Q3   D9
: Loyer mensuel par pièce, en francs      238      366      60      16,39   330   343   352   371   431
:
: Reconstitution des loyers   4.00 pièces      1 464      1 320   1 370   1 406   1 483   1 723
:                             4.50 pièces      1 646      1 485   1 541   1 582   1 668   1 938
:
:
:
:
: Logements à loyer libre
:   Immeubles construits entre 1981 et 1990
:   Nombre (entier) de pièces égal à 4
:   Communes de moins de 10 000 habitants
:
:
:
:   Nb obs.   Moyenne   Écart-type   CV en %   D1   Q1   Médiane   Q3   D9
: Loyer mensuel par pièce, en francs      72      465     106      22,86   345   401   450   488   600
:
: Reconstitution des loyers   4.00 pièces      1 858      1 381   1 605   1 800   1 950   2 400
:                             4.50 pièces      2 091      1 554   1 806   2 025   2 194   2 700
:
:
:

```

---

Statistique cantonale des loyers de mai 2014

Logements à loyer libre

Tableaux statistiques analytiques sur le niveau des loyers dans le canton de Genève

Immeubles construits entre 1981 et 1990

Tableau 1.0.21

-----										
:	:	:	:	:	:	:	:	:	:	:
:	Logements à loyer libre									
:	Immeubles construits entre 1981 et 1990									
:	Nombre (entier) de pièces égal à 5									
:	Carouge									
:	:	:	:	:	:	:	:	:	:	:
:		Nb obs.	Moyenne	Écart-type	CV en %	D1	Q1	Médiane	Q3	D9
:	Loyer mensuel par pièce, en francs	57	366	118	32,30	285	310	337	390	490
:	:	:	:	:	:	:	:	:	:	:
:	Reconstitution des loyers	5.00 pièces	1 832			1 425	1 550	1 685	1 950	2 450
:		5.50 pièces	2 015			1 568	1 705	1 854	2 145	2 695
:	:	:	:	:	:	:	:	:	:	:
-----										
:	:	:	:	:	:	:	:	:	:	:
:	Logements à loyer libre									
:	Immeubles construits entre 1981 et 1990									
:	Nombre (entier) de pièces égal à 5									
:	Lancy									
:	:	:	:	:	:	:	:	:	:	:
:		Nb obs.	Moyenne	Écart-type	CV en %	D1	Q1	Médiane	Q3	D9
:	Loyer mensuel par pièce, en francs	78	335	70	20,77	224	278	362	394	411
:	:	:	:	:	:	:	:	:	:	:
:	Reconstitution des loyers	5.00 pièces	1 677			1 121	1 388	1 808	1 972	2 053
:		5.50 pièces	1 844			1 233	1 527	1 989	2 169	2 258
:	:	:	:	:	:	:	:	:	:	:
-----										
:	:	:	:	:	:	:	:	:	:	:
:	Logements à loyer libre									
:	Immeubles construits entre 1981 et 1990									
:	Nombre (entier) de pièces égal à 5									
:	Meyrin									
:	:	:	:	:	:	:	:	:	:	:
:		Nb obs.	Moyenne	Écart-type	CV en %	D1	Q1	Médiane	Q3	D9
:	Loyer mensuel par pièce, en francs	31	375	90	23,91	312	317	339	420	490
:	:	:	:	:	:	:	:	:	:	:
:	Reconstitution des loyers	5.00 pièces	1 876			1 558	1 586	1 694	2 100	2 450
:		5.50 pièces	2 064			1 714	1 745	1 863	2 310	2 695
:	:	:	:	:	:	:	:	:	:	:
-----										

Statistique cantonale des loyers de mai 2014

Logements à loyer libre

Tableaux statistiques analytiques sur le niveau des loyers dans le canton de Genève

Immeubles construits entre 1981 et 1990

Tableau 1.0.21

-----										
: Logements à loyer libre										
: Immeubles construits entre 1981 et 1990										
: Nombre (entier) de pièces égal à 5										
: Onex										
:										
		Nb obs.	Moyenne	Écart-type	CV en %	D1	Q1	Médiane	Q3	D9
: Loyer mensuel par pièce, en francs		28	329	53	16,12	257	309	322	349	420
:										
: Reconstitution des loyers	5.00 pièces		1 646			1 284	1 544	1 608	1 743	2 100
:	5.50 pièces		1 811			1 412	1 698	1 768	1 917	2 310
:										
-----										
: Logements à loyer libre										
: Immeubles construits entre 1981 et 1990										
: Nombre (entier) de pièces égal à 5										
: Thônex										
:										
		Nb obs.	Moyenne	Écart-type	CV en %	D1	Q1	Médiane	Q3	D9
: Loyer mensuel par pièce, en francs		26	395	113	28,62	278	324	382	454	560
:										
: Reconstitution des loyers	5.00 pièces		1 977			1 389	1 619	1 909	2 270	2 800
:	5.50 pièces		2 174			1 528	1 781	2 100	2 497	3 080
:										
-----										
: Logements à loyer libre										
: Immeubles construits entre 1981 et 1990										
: Nombre (entier) de pièces égal à 5										
: Versoix										
:										
		Nb obs.	Moyenne	Écart-type	CV en %	D1	Q1	Médiane	Q3	D9
: Loyer mensuel par pièce, en francs		27	342	61	17,83	281	307	325	349	440
:										
: Reconstitution des loyers	5.00 pièces		1 712			1 404	1 535	1 623	1 746	2 200
:	5.50 pièces		1 883			1 544	1 689	1 785	1 921	2 420
:										
-----										
: Logements à loyer libre										
: Immeubles construits entre 1981 et 1990										
: Nombre (entier) de pièces égal à 5										
: Communes de moins de 10 000 habitants										
:										
		Nb obs.	Moyenne	Écart-type	CV en %	D1	Q1	Médiane	Q3	D9
: Loyer mensuel par pièce, en francs		37	423	94	22,16	323	356	394	490	573
:										
: Reconstitution des loyers	5.00 pièces		2 115			1 613	1 780	1 970	2 450	2 865
:	5.50 pièces		2 327			1 774	1 958	2 167	2 695	3 152
:										
-----										



Statistique cantonale des loyers de mai 2014

Logements à loyer libre

Tableaux statistiques analytiques sur le niveau des loyers dans le canton de Genève

Immeubles construits entre 1991 et 2000

Tableau 1.0.21

-----										
:	:	:	:	:	:	:	:	:	:	:
:	: Logements à loyer libre									
:	: Immeubles construits entre 1991 et 2000									
:	: Nombre (entier) de pièces égal à 3									
:	: Carouge									
:	:	:	:	:	:	:	:	:	:	:
:		Nb obs.	Moyenne	Écart-type	CV en %	D1	Q1	Médiane	Q3	D9
:	: Loyer mensuel par pièce, en francs	29	550	159	28,92	280	455	550	614	830
:	:	:	:	:	:	:	:	:	:	:
:	: Reconstitution des loyers	3.00 pièces	1 650			840	1 366	1 650	1 841	2 490
:	:	3.50 pièces	1 925			979	1 594	1 925	2 148	2 905
:	:	:	:	:	:	:	:	:	:	:
:	-----									
:	:	:	:	:	:	:	:	:	:	:
:	: Logements à loyer libre									
:	: Immeubles construits entre 1991 et 2000									
:	: Nombre (entier) de pièces égal à 3									
:	: Lancy									
:	:	:	:	:	:	:	:	:	:	:
:		Nb obs.	Moyenne	Écart-type	CV en %	D1	Q1	Médiane	Q3	D9
:	: Loyer mensuel par pièce, en francs	60	416	104	24,91	270	362	417	483	519
:	:	:	:	:	:	:	:	:	:	:
:	: Reconstitution des loyers	3.00 pièces	1 248			810	1 087	1 250	1 450	1 556
:	:	3.50 pièces	1 456			944	1 268	1 458	1 692	1 815
:	:	:	:	:	:	:	:	:	:	:
:	-----									

Statistique cantonale des loyers de mai 2014

Logements à loyer libre

Tableaux statistiques analytiques sur le niveau des loyers dans le canton de Genève

Immeubles construits entre 1991 et 2000

Tableau 1.0.21

-----										
:	:	:	:	:	:	:	:	:	:	:
:	: Logements à loyer libre									
:	: Immeubles construits entre 1991 et 2000									
:	: Nombre (entier) de pièces égal à 4									
:	: Carouge									
:	:	:	:	:	:	:	:	:	:	:
:		Nb obs.	Moyenne	Écart-type	CV en %	D1	Q1	Médiane	Q3	D9
:	: Loyer mensuel par pièce, en francs	55	505	114	22,62	359	440	498	588	620
:	:	:	:	:	:	:	:	:	:	:
:	: Reconstitution des loyers	4.00 pièces	2 019			1 434	1 760	1 992	2 350	2 480
:	:	4.50 pièces	2 271			1 613	1 980	2 241	2 644	2 790
:	:	:	:	:	:	:	:	:	:	:
:	-----									
:	:	:	:	:	:	:	:	:	:	:
:	: Logements à loyer libre									
:	: Immeubles construits entre 1991 et 2000									
:	: Nombre (entier) de pièces égal à 4									
:	: Grand-Saconnex									
:	:	:	:	:	:	:	:	:	:	:
:		Nb obs.	Moyenne	Écart-type	CV en %	D1	Q1	Médiane	Q3	D9
:	: Loyer mensuel par pièce, en francs	30	440	140	31,92	191	378	431	538	609
:	:	:	:	:	:	:	:	:	:	:
:	: Reconstitution des loyers	4.00 pièces	1 759			762	1 511	1 724	2 153	2 437
:	:	4.50 pièces	1 978			858	1 700	1 940	2 422	2 742
:	:	:	:	:	:	:	:	:	:	:
:	-----									
:	:	:	:	:	:	:	:	:	:	:
:	: Logements à loyer libre									
:	: Immeubles construits entre 1991 et 2000									
:	: Nombre (entier) de pièces égal à 4									
:	: Lancy									
:	:	:	:	:	:	:	:	:	:	:
:		Nb obs.	Moyenne	Écart-type	CV en %	D1	Q1	Médiane	Q3	D9
:	: Loyer mensuel par pièce, en francs	111	415	107	25,83	247	363	425	463	526
:	:	:	:	:	:	:	:	:	:	:
:	: Reconstitution des loyers	4.00 pièces	1 659			988	1 452	1 701	1 851	2 105
:	:	4.50 pièces	1 867			1 112	1 633	1 914	2 082	2 368
:	:	:	:	:	:	:	:	:	:	:
:	-----									

Statistique cantonale des loyers de mai 2014

Logements à loyer libre

Tableaux statistiques analytiques sur le niveau des loyers dans le canton de Genève

Immeubles construits entre 1991 et 2000

Tableau 1.0.21

-----										
: Logements à loyer libre										
: Immeubles construits entre 1991 et 2000										
: Nombre (entier) de pièces égal à 4										
: Meyrin										
:										
		Nb obs.	Moyenne	Écart-type	CV en %	D1	Q1	Médiane	Q3	D9
: Loyer mensuel par pièce, en francs		28	381	78	20,36	281	316	375	437	500
: Reconstitution des loyers	4.00 pièces		1 524			1 125	1 264	1 500	1 746	2 000
:	4.50 pièces		1 714			1 266	1 421	1 688	1 964	2 250
: -----										
: Logements à loyer libre										
: Immeubles construits entre 1991 et 2000										
: Nombre (entier) de pièces égal à 4										
: Vernier										
:										
		Nb obs.	Moyenne	Écart-type	CV en %	D1	Q1	Médiane	Q3	D9
: Loyer mensuel par pièce, en francs		41	313	67	21,56	244	278	290	337	400
: Reconstitution des loyers	4.00 pièces		1 252			974	1 110	1 159	1 347	1 600
:	4.50 pièces		1 408			1 096	1 249	1 304	1 515	1 800
: -----										
: Logements à loyer libre										
: Immeubles construits entre 1991 et 2000										
: Nombre (entier) de pièces égal à 4										
: Versoix										
:										
		Nb obs.	Moyenne	Écart-type	CV en %	D1	Q1	Médiane	Q3	D9
: Loyer mensuel par pièce, en francs		30	447	170	38,14	279	308	376	625	709
: Reconstitution des loyers	4.00 pièces		1 787			1 115	1 232	1 506	2 500	2 835
:	4.50 pièces		2 011			1 254	1 386	1 694	2 813	3 189
: -----										
: Logements à loyer libre										
: Immeubles construits entre 1991 et 2000										
: Nombre (entier) de pièces égal à 4										
: Communes de moins de 10 000 habitants										
:										
		Nb obs.	Moyenne	Écart-type	CV en %	D1	Q1	Médiane	Q3	D9
: Loyer mensuel par pièce, en francs		26	473	148	31,28	271	368	423	606	719
: Reconstitution des loyers	4.00 pièces		1 890			1 082	1 470	1 690	2 426	2 874
:	4.50 pièces		2 127			1 217	1 654	1 901	2 729	3 233
: -----										

Statistique cantonale des loyers de mai 2014

Logements à loyer libre

Tableaux statistiques analytiques sur le niveau des loyers dans le canton de Genève

Immeubles construits entre 1991 et 2000

Tableau 1.0.21

-----										
:	:	:	:	:	:	:	:	:	:	:
:	: Logements à loyer libre									
:	: Immeubles construits entre 1991 et 2000									
:	: Nombre (entier) de pièces égal à 5									
:	: Carouge									
:	:	:	:	:	:	:	:	:	:	:
:		Nb obs.	Moyenne	Écart-type	CV en %	D1	Q1	Médiane	Q3	D9
:	Loyer mensuel par pièce, en francs	41	422	48	11,47	374	397	425	452	470
:	:	:	:	:	:	:	:	:	:	:
:	Reconstitution des loyers	5.00 pièces	2 111			1 869	1 986	2 123	2 261	2 350
:		5.50 pièces	2 322			2 056	2 185	2 335	2 487	2 585
:	:	:	:	:	:	:	:	:	:	:
:	-----									
:	:	:	:	:	:	:	:	:	:	:
:	: Logements à loyer libre									
:	: Immeubles construits entre 1991 et 2000									
:	: Nombre (entier) de pièces égal à 5									
:	: Grand-Saconnex									
:	:	:	:	:	:	:	:	:	:	:
:		Nb obs.	Moyenne	Écart-type	CV en %	D1	Q1	Médiane	Q3	D9
:	Loyer mensuel par pièce, en francs	27	426	82	19,19	309	401	418	487	552
:	:	:	:	:	:	:	:	:	:	:
:	Reconstitution des loyers	5.00 pièces	2 130			1 544	2 005	2 088	2 435	2 761
:		5.50 pièces	2 343			1 698	2 206	2 297	2 679	3 037
:	:	:	:	:	:	:	:	:	:	:
:	-----									
:	:	:	:	:	:	:	:	:	:	:
:	: Logements à loyer libre									
:	: Immeubles construits entre 1991 et 2000									
:	: Nombre (entier) de pièces égal à 5									
:	: Lancy									
:	:	:	:	:	:	:	:	:	:	:
:		Nb obs.	Moyenne	Écart-type	CV en %	D1	Q1	Médiane	Q3	D9
:	Loyer mensuel par pièce, en francs	67	404	136	33,61	217	246	439	500	532
:	:	:	:	:	:	:	:	:	:	:
:	Reconstitution des loyers	5.00 pièces	2 018			1 086	1 228	2 197	2 500	2 659
:		5.50 pièces	2 220			1 195	1 351	2 417	2 750	2 925
:	:	:	:	:	:	:	:	:	:	:
:	-----									

Statistique cantonale des loyers de mai 2014

Logements à loyer libre

Tableaux statistiques analytiques sur le niveau des loyers dans le canton de Genève

Immeubles construits après 2000

Tableau 1.0.21

-----										
: Logements à loyer libre										
: Immeubles construits après 2000										
: Nombre (entier) de pièces égal à 4										
: Carouge										
:										
		Nb obs.	Moyenne	Écart-type	CV en %	D1	Q1	Médiane	Q3	D9
: Loyer mensuel par pièce, en francs		80	455	85	18,62	382	390	423	515	594
: Reconstitution des loyers	4.00 pièces		1 821			1 526	1 561	1 691	2 058	2 376
:	4.50 pièces		2 048			1 717	1 756	1 902	2 316	2 672
: -----										
: Logements à loyer libre										
: Immeubles construits après 2000										
: Nombre (entier) de pièces égal à 4										
: Grand-Saconnex										
:										
		Nb obs.	Moyenne	Écart-type	CV en %	D1	Q1	Médiane	Q3	D9
: Loyer mensuel par pièce, en francs		31	597	195	32,71	300	456	589	736	804
: Reconstitution des loyers	4.00 pièces		2 390			1 200	1 822	2 355	2 943	3 216
:	4.50 pièces		2 688			1 350	2 050	2 649	3 311	3 618
: -----										
: Logements à loyer libre										
: Immeubles construits après 2000										
: Nombre (entier) de pièces égal à 4										
: Lancy										
:										
		Nb obs.	Moyenne	Écart-type	CV en %	D1	Q1	Médiane	Q3	D9
: Loyer mensuel par pièce, en francs		55	468	95	20,26	338	348	484	533	556
: Reconstitution des loyers	4.00 pièces		1 871			1 350	1 390	1 935	2 131	2 225
:	4.50 pièces		2 105			1 519	1 564	2 177	2 397	2 503
: -----										
: Logements à loyer libre										
: Immeubles construits après 2000										
: Nombre (entier) de pièces égal à 4										
: Vernier										
:										
		Nb obs.	Moyenne	Écart-type	CV en %	D1	Q1	Médiane	Q3	D9
: Loyer mensuel par pièce, en francs		68	476	91	19,08	333	429	476	532	603
: Reconstitution des loyers	4.00 pièces		1 903			1 332	1 715	1 905	2 129	2 411
:	4.50 pièces		2 141			1 499	1 929	2 143	2 395	2 712
: -----										

Statistique cantonale des loyers de mai 2014

Logements à loyer libre

Tableaux statistiques analytiques sur le niveau des loyers dans le canton de Genève

Immeubles construits après 2000

Tableau 1.0.21

: Logements à loyer libre										
: Immeubles construits après 2000										
: Nombre (entier) de pièces égal à 5										
: Carouge										
:										
		Nb obs.	Moyenne	Écart-type	CV en %	D1	Q1	Médiane	Q3	D9
: Loyer mensuel par pièce, en francs		117	412	86	20,97	352	372	390	417	515
: Reconstitution des loyers	5.00 pièces		2 062			1 760	1 861	1 950	2 083	2 575
:	5.50 pièces		2 269			1 936	2 047	2 145	2 291	2 833
: Logements à loyer libre										
: Immeubles construits après 2000										
: Nombre (entier) de pièces égal à 5										
: Grand-Saconnex										
:										
		Nb obs.	Moyenne	Écart-type	CV en %	D1	Q1	Médiane	Q3	D9
: Loyer mensuel par pièce, en francs		38	605	167	27,66	300	473	660	724	765
: Reconstitution des loyers	5.00 pièces		3 023			1 501	2 363	3 300	3 621	3 823
:	5.50 pièces		3 325			1 651	2 599	3 630	3 983	4 205
: Logements à loyer libre										
: Immeubles construits après 2000										
: Nombre (entier) de pièces égal à 5										
: Lancy										
:										
		Nb obs.	Moyenne	Écart-type	CV en %	D1	Q1	Médiane	Q3	D9
: Loyer mensuel par pièce, en francs		66	424	80	18,82	315	362	425	480	519
: Reconstitution des loyers	5.00 pièces		2 122			1 573	1 812	2 126	2 401	2 593
:	5.50 pièces		2 334			1 730	1 993	2 339	2 641	2 852
: Logements à loyer libre										
: Immeubles construits après 2000										
: Nombre (entier) de pièces égal à 5										
: Vernier										
:										
		Nb obs.	Moyenne	Écart-type	CV en %	D1	Q1	Médiane	Q3	D9
: Loyer mensuel par pièce, en francs		47	469	62	13,27	392	425	460	511	551
: Reconstitution des loyers	5.00 pièces		2 347			1 958	2 127	2 302	2 556	2 755
:	5.50 pièces		2 582			2 154	2 340	2 532	2 812	3 031



Statistique cantonale des loyers de mai 2014

Logements à loyer libre

Tableaux statistiques analytiques sur le niveau des loyers dans le canton de Genève

Immeubles construits avant 1919

Tableau 1.0.31

	Nb obs.	Moyenne	Écart-type	CV en %	D1	Q1	Médiane	Q3	D9
-----									
:									
: Logements à loyer libre									
: Immeubles construits avant 1919									
: Nombre (entier) de pièces égal à 1									
: Cité-Centre									
:									
	Nb obs.	Moyenne	Écart-type	CV en %	D1	Q1	Médiane	Q3	D9
: Loyer mensuel par logement, en francs	85	1 086	441	40,64	600	854	1 000	1 250	1 500
:									
-----									
:									
: Logements à loyer libre									
: Immeubles construits avant 1919									
: Nombre (entier) de pièces égal à 1									
: Délices - Grottes									
:									
	Nb obs.	Moyenne	Écart-type	CV en %	D1	Q1	Médiane	Q3	D9
: Loyer mensuel par logement, en francs	36	879	218	24,84	633	721	878	1 033	1 100
:									
-----									
:									
: Logements à loyer libre									
: Immeubles construits avant 1919									
: Nombre (entier) de pièces égal à 1									
: Pâquis - Navigation									
:									
	Nb obs.	Moyenne	Écart-type	CV en %	D1	Q1	Médiane	Q3	D9
: Loyer mensuel par logement, en francs	47	736	325	44,10	385	440	750	913	1 200
:									
-----									



Statistique cantonale des loyers de mai 2014

Logements à loyer libre

Tableaux statistiques analytiques sur le niveau des loyers dans le canton de Genève

Immeubles construits avant 1919

Tableau 1.0.31

	Nb obs.	Moyenne	Écart-type	CV en %	D1	Q1	Médiane	Q3	D9
-----									
:									
: Logements à loyer libre									
: Immeubles construits avant 1919									
: Nombre (entier) de pièces égal à 1									
: Champel - Roseraie									
:									
:									
: Loyer mensuel par logement, en francs	47	838	226	26,99	550	623	814	1 100	1 150
:									
-----									
:									
: Logements à loyer libre									
: Immeubles construits avant 1919									
: Nombre (entier) de pièces égal à 1									
: La Cluse - Philosophes									
:									
:									
: Loyer mensuel par logement, en francs	81	657	198	30,17	404	530	600	750	950
:									
-----									
:									
: Logements à loyer libre									
: Immeubles construits avant 1919									
: Nombre (entier) de pièces égal à 1									
: Eaux-Vives - Lac									
:									
:									
: Loyer mensuel par logement, en francs	79	876	197	22,51	650	709	850	1 000	1 175
:									
-----									



Statistique cantonale des loyers de mai 2014

Logements à loyer libre

Tableaux statistiques analytiques sur le niveau des loyers dans le canton de Genève

Immeubles construits avant 1919

Tableau 1.0.31

-----											
:	:	:	:	:	:	:	:	:	:	:	
:	: Logements à loyer libre										
:	: Immeubles construits avant 1919										
:	: Nombre (entier) de pièces égal à 2										
:	: Cité-Centre										
:	:	:	:	:	:	:	:	:	:	:	
:		Nb obs.	Moyenne	Écart-type	CV en %	D1	Q1	Médiane	Q3	D9	
:	Loyer mensuel par pièce, en francs	99	688	323	46,89	340	468	600	900	1 060	
:	:	:	:	:	:	:	:	:	:	:	
:	Reconstitution des loyers	2.00 pièces	1 376			680	935	1 200	1 800	2 120	
:		2.50 pièces	1 720			850	1 169	1 500	2 250	2 650	
:	:	:	:	:	:	:	:	:	:	:	
:	-----										
:	:	:	:	:	:	:	:	:	:	:	
:	: Logements à loyer libre										
:	: Immeubles construits avant 1919										
:	: Nombre (entier) de pièces égal à 2										
:	: Saint-Gervais - Chantepoulet										
:	:	:	:	:	:	:	:	:	:	:	
:		Nb obs.	Moyenne	Écart-type	CV en %	D1	Q1	Médiane	Q3	D9	
:	Loyer mensuel par pièce, en francs	57	427	239	55,94	175	250	410	500	700	
:	:	:	:	:	:	:	:	:	:	:	
:	Reconstitution des loyers	2.00 pièces	854			350	500	820	1 000	1 400	
:		2.50 pièces	1 067			438	625	1 025	1 250	1 750	
:	:	:	:	:	:	:	:	:	:	:	
:	-----										
:	:	:	:	:	:	:	:	:	:	:	
:	: Logements à loyer libre										
:	: Immeubles construits avant 1919										
:	: Nombre (entier) de pièces égal à 2										
:	: Délices - Grottes										
:	:	:	:	:	:	:	:	:	:	:	
:		Nb obs.	Moyenne	Écart-type	CV en %	D1	Q1	Médiane	Q3	D9	
:	Loyer mensuel par pièce, en francs	84	444	192	43,25	199	302	450	569	640	
:	:	:	:	:	:	:	:	:	:	:	
:	Reconstitution des loyers	2.00 pièces	887			398	604	900	1 138	1 280	
:		2.50 pièces	1 109			498	755	1 125	1 422	1 600	
:	:	:	:	:	:	:	:	:	:	:	
:	-----										

Statistique cantonale des loyers de mai 2014

Logements à loyer libre

Tableaux statistiques analytiques sur le niveau des loyers dans le canton de Genève

Immeubles construits avant 1919

Tableau 1.0.31

-----										
:	:	:	:	:	:	:	:	:	:	:
:	Logements à loyer libre	:	:	:	:	:	:	:	:	:
:	Immeubles construits avant 1919	:	:	:	:	:	:	:	:	:
:	Nombre (entier) de pièces égal à 2	:	:	:	:	:	:	:	:	:
:	Pâquis - Navigation	:	:	:	:	:	:	:	:	:
:	:	:	:	:	:	:	:	:	:	:
:		Nb obs.	Moyenne	Écart-type	CV en %	D1	Q1	Médiane	Q3	D9
:	Loyer mensuel par pièce, en francs	146	455	123	27,06	332	375	428	525	620
:	:	:	:	:	:	:	:	:	:	:
:	Reconstitution des loyers		911			664	750	855	1 050	1 240
:	2.00 pièces									
:	2.50 pièces		1 138			830	938	1 069	1 313	1 550
:	:	:	:	:	:	:	:	:	:	:
:	-----									
:	:	:	:	:	:	:	:	:	:	:
:	Logements à loyer libre	:	:	:	:	:	:	:	:	:
:	Immeubles construits avant 1919	:	:	:	:	:	:	:	:	:
:	Nombre (entier) de pièces égal à 2	:	:	:	:	:	:	:	:	:
:	Champel - Roseraie	:	:	:	:	:	:	:	:	:
:	:	:	:	:	:	:	:	:	:	:
:		Nb obs.	Moyenne	Écart-type	CV en %	D1	Q1	Médiane	Q3	D9
:	Loyer mensuel par pièce, en francs	42	460	163	35,42	268	340	433	550	700
:	:	:	:	:	:	:	:	:	:	:
:	Reconstitution des loyers		920			536	680	865	1 100	1 400
:	2.00 pièces									
:	2.50 pièces		1 149			670	850	1 081	1 375	1 750
:	:	:	:	:	:	:	:	:	:	:
:	-----									
:	:	:	:	:	:	:	:	:	:	:
:	Logements à loyer libre	:	:	:	:	:	:	:	:	:
:	Immeubles construits avant 1919	:	:	:	:	:	:	:	:	:
:	Nombre (entier) de pièces égal à 2	:	:	:	:	:	:	:	:	:
:	La Cluse - Philosophes	:	:	:	:	:	:	:	:	:
:	:	:	:	:	:	:	:	:	:	:
:		Nb obs.	Moyenne	Écart-type	CV en %	D1	Q1	Médiane	Q3	D9
:	Loyer mensuel par pièce, en francs	124	458	159	34,72	275	350	431	575	650
:	:	:	:	:	:	:	:	:	:	:
:	Reconstitution des loyers		915			550	700	861	1 150	1 300
:	2.00 pièces									
:	2.50 pièces		1 144			688	875	1 076	1 438	1 625
:	:	:	:	:	:	:	:	:	:	:
:	-----									

Statistique cantonale des loyers de mai 2014

Logements à loyer libre

Tableaux statistiques analytiques sur le niveau des loyers dans le canton de Genève

Immeubles construits avant 1919

Tableau 1.0.31

-----										
:	:	:	:	:	:	:	:	:	:	:
:	Logements à loyer libre	:	:	:	:	:	:	:	:	:
:	Immeubles construits avant 1919	:	:	:	:	:	:	:	:	:
:	Nombre (entier) de pièces égal à 2	:	:	:	:	:	:	:	:	:
:	Jonction - Plainpalais	:	:	:	:	:	:	:	:	:
:	:	:	:	:	:	:	:	:	:	:
:		Nb obs.	Moyenne	Écart-type	CV en %	D1	Q1	Médiane	Q3	D9
:	Loyer mensuel par pièce, en francs	185	401	176	43,76	165	281	390	500	625
:	:	:	:	:	:	:	:	:	:	:
:	Reconstitution des loyers	2.00 pièces	803			330	561	779	1 000	1 250
:		2.50 pièces	1 003			413	701	974	1 250	1 563
:	:	:	:	:	:	:	:	:	:	:
:	-----									
:	:	:	:	:	:	:	:	:	:	:
:	Logements à loyer libre	:	:	:	:	:	:	:	:	:
:	Immeubles construits avant 1919	:	:	:	:	:	:	:	:	:
:	Nombre (entier) de pièces égal à 2	:	:	:	:	:	:	:	:	:
:	Eaux-Vives - Lac	:	:	:	:	:	:	:	:	:
:	:	:	:	:	:	:	:	:	:	:
:		Nb obs.	Moyenne	Écart-type	CV en %	D1	Q1	Médiane	Q3	D9
:	Loyer mensuel par pièce, en francs	138	441	146	33,12	275	325	420	533	640
:	:	:	:	:	:	:	:	:	:	:
:	Reconstitution des loyers	2.00 pièces	882			550	650	840	1 066	1 280
:		2.50 pièces	1 102			688	813	1 050	1 333	1 600
:	:	:	:	:	:	:	:	:	:	:
:	-----									
:	:	:	:	:	:	:	:	:	:	:
:	Logements à loyer libre	:	:	:	:	:	:	:	:	:
:	Immeubles construits avant 1919	:	:	:	:	:	:	:	:	:
:	Nombre (entier) de pièces égal à 2	:	:	:	:	:	:	:	:	:
:	Grand-Pré - Vermont	:	:	:	:	:	:	:	:	:
:	:	:	:	:	:	:	:	:	:	:
:		Nb obs.	Moyenne	Écart-type	CV en %	D1	Q1	Médiane	Q3	D9
:	Loyer mensuel par pièce, en francs	29	414	58	14,00	350	368	420	450	490
:	:	:	:	:	:	:	:	:	:	:
:	Reconstitution des loyers	2.00 pièces	828			700	736	840	900	980
:		2.50 pièces	1 035			875	920	1 050	1 125	1 225
:	:	:	:	:	:	:	:	:	:	:
:	-----									





Statistique cantonale des loyers de mai 2014

Logements à loyer libre

Tableaux statistiques analytiques sur le niveau des loyers dans le canton de Genève

Immeubles construits avant 1919

Tableau 1.0.31

-----											
:	:	:	:	:	:	:	:	:	:	:	
:	: Logements à loyer libre										
:	: Immeubles construits avant 1919										
:	: Nombre (entier) de pièces égal à 3										
:	: Pâquis - Navigation										
:	:	:	:	:	:	:	:	:	:	:	
:		Nb obs.	Moyenne	Écart-type	CV en %	D1	Q1	Médiane	Q3	D9	
:	: Loyer mensuel par pièce, en francs	261	410	144	35,12	250	307	398	500	567	
:	:	:	:	:	:	:	:	:	:	:	
:	: Reconstitution des loyers	3.00 pièces	1 230			750	921	1 194	1 500	1 700	
:	:	3.50 pièces	1 435			875	1 075	1 393	1 750	1 983	
:	:	:	:	:	:	:	:	:	:	:	
:	-----										
:	:	:	:	:	:	:	:	:	:	:	
:	: Logements à loyer libre										
:	: Immeubles construits avant 1919										
:	: Nombre (entier) de pièces égal à 3										
:	: Champel - Roseraie										
:	:	:	:	:	:	:	:	:	:	:	
:		Nb obs.	Moyenne	Écart-type	CV en %	D1	Q1	Médiane	Q3	D9	
:	: Loyer mensuel par pièce, en francs	71	462	211	45,54	224	317	429	533	733	
:	:	:	:	:	:	:	:	:	:	:	
:	: Reconstitution des loyers	3.00 pièces	1 387			671	950	1 286	1 600	2 200	
:	:	3.50 pièces	1 618			783	1 108	1 500	1 867	2 567	
:	:	:	:	:	:	:	:	:	:	:	
:	-----										
:	:	:	:	:	:	:	:	:	:	:	
:	: Logements à loyer libre										
:	: Immeubles construits avant 1919										
:	: Nombre (entier) de pièces égal à 3										
:	: La Cluse - Philosophes										
:	:	:	:	:	:	:	:	:	:	:	
:		Nb obs.	Moyenne	Écart-type	CV en %	D1	Q1	Médiane	Q3	D9	
:	: Loyer mensuel par pièce, en francs	347	392	128	32,55	232	304	367	487	567	
:	:	:	:	:	:	:	:	:	:	:	
:	: Reconstitution des loyers	3.00 pièces	1 176			695	911	1 100	1 460	1 700	
:	:	3.50 pièces	1 372			811	1 063	1 283	1 703	1 983	
:	:	:	:	:	:	:	:	:	:	:	
:	-----										



Statistique cantonale des loyers de mai 2014

Logements à loyer libre

Tableaux statistiques analytiques sur le niveau des loyers dans le canton de Genève

Immeubles construits avant 1919

Tableau 1.0.31

-----										
:	:	:	:	:	:	:	:	:	:	:
:	Logements à loyer libre									
:	Immeubles construits avant 1919									
:	Nombre (entier) de pièces égal à 3									
:	Jonction - Plainpalais									
:	:	:	:	:	:	:	:	:	:	:
:		Nb obs.	Moyenne	Écart-type	CV en %	D1	Q1	Médiane	Q3	D9
:	Loyer mensuel par pièce, en francs	410	392	141	35,97	213	292	390	500	571
:	:	:	:	:	:	:	:	:	:	:
:	Reconstitution des loyers	3.00 pièces	1 177			640	876	1 170	1 500	1 713
:		3.50 pièces	1 373			747	1 022	1 365	1 750	1 999
:	:	:	:	:	:	:	:	:	:	:
-----										
:	:	:	:	:	:	:	:	:	:	:
:	Logements à loyer libre									
:	Immeubles construits avant 1919									
:	Nombre (entier) de pièces égal à 3									
:	Bâtie - Acacias									
:	:	:	:	:	:	:	:	:	:	:
:		Nb obs.	Moyenne	Écart-type	CV en %	D1	Q1	Médiane	Q3	D9
:	Loyer mensuel par pièce, en francs	54	348	188	54,18	156	156	300	429	733
:	:	:	:	:	:	:	:	:	:	:
:	Reconstitution des loyers	3.00 pièces	1 043			469	469	900	1 287	2 200
:		3.50 pièces	1 217			547	547	1 050	1 502	2 567
:	:	:	:	:	:	:	:	:	:	:
-----										
:	:	:	:	:	:	:	:	:	:	:
:	Logements à loyer libre									
:	Immeubles construits avant 1919									
:	Nombre (entier) de pièces égal à 3									
:	Eaux-Vives - Lac									
:	:	:	:	:	:	:	:	:	:	:
:		Nb obs.	Moyenne	Écart-type	CV en %	D1	Q1	Médiane	Q3	D9
:	Loyer mensuel par pièce, en francs	280	457	158	34,51	254	333	457	543	667
:	:	:	:	:	:	:	:	:	:	:
:	Reconstitution des loyers	3.00 pièces	1 371			762	1 000	1 372	1 629	2 000
:		3.50 pièces	1 599			888	1 167	1 600	1 900	2 333
:	:	:	:	:	:	:	:	:	:	:
-----										





Statistique cantonale des loyers de mai 2014

Logements à loyer libre

Tableaux statistiques analytiques sur le niveau des loyers dans le canton de Genève

Immeubles construits avant 1919

Tableau 1.0.31

-----										
:	:	:	:	:	:	:	:	:	:	:
:	: Logements à loyer libre									
:	: Immeubles construits avant 1919									
:	: Nombre (entier) de pièces égal à 4									
:	: Cité-Centre									
:	:	:	:	:	:	:	:	:	:	:
:		Nb obs.	Moyenne	Écart-type	CV en %	D1	Q1	Médiane	Q3	D9
:	Loyer mensuel par pièce, en francs	140	528	270	51,03	267	347	452	660	843
:	:	:	:	:	:	:	:	:	:	:
:	Reconstitution des loyers	4.00 pièces	2 113			1 069	1 389	1 808	2 639	3 372
:		4.50 pièces	2 377			1 203	1 563	2 033	2 969	3 794
:	:	:	:	:	:	:	:	:	:	:
-----										
:	:	:	:	:	:	:	:	:	:	:
:	: Logements à loyer libre									
:	: Immeubles construits avant 1919									
:	: Nombre (entier) de pièces égal à 4									
:	: Saint-Gervais - Chantepoulet									
:	:	:	:	:	:	:	:	:	:	:
:		Nb obs.	Moyenne	Écart-type	CV en %	D1	Q1	Médiane	Q3	D9
:	Loyer mensuel par pièce, en francs	53	441	170	38,46	275	314	377	577	660
:	:	:	:	:	:	:	:	:	:	:
:	Reconstitution des loyers	4.00 pièces	1 766			1 100	1 257	1 506	2 309	2 640
:		4.50 pièces	1 987			1 238	1 414	1 694	2 598	2 970
:	:	:	:	:	:	:	:	:	:	:
-----										
:	:	:	:	:	:	:	:	:	:	:
:	: Logements à loyer libre									
:	: Immeubles construits avant 1919									
:	: Nombre (entier) de pièces égal à 4									
:	: Délices - Grottes									
:	:	:	:	:	:	:	:	:	:	:
:		Nb obs.	Moyenne	Écart-type	CV en %	D1	Q1	Médiane	Q3	D9
:	Loyer mensuel par pièce, en francs	167	339	150	44,28	145	200	336	450	538
:	:	:	:	:	:	:	:	:	:	:
:	Reconstitution des loyers	4.00 pièces	1 358			579	800	1 345	1 800	2 150
:		4.50 pièces	1 527			651	900	1 513	2 025	2 419
:	:	:	:	:	:	:	:	:	:	:
-----										

Statistique cantonale des loyers de mai 2014

Logements à loyer libre

Tableaux statistiques analytiques sur le niveau des loyers dans le canton de Genève

Immeubles construits avant 1919

Tableau 1.0.31

-----										
:	:	:	:	:	:	:	:	:	:	:
:	Logements à loyer libre									
:	Immeubles construits avant 1919									
:	Nombre (entier) de pièces égal à 4									
:	Pâquis - Navigation									
:	:	:	:	:	:	:	:	:	:	:
:		Nb obs.	Moyenne	Écart-type	CV en %	D1	Q1	Médiane	Q3	D9
:	Loyer mensuel par pièce, en francs	122	369	141	38,10	213	286	342	444	525
:	:	:	:	:	:	:	:	:	:	:
:	Reconstitution des loyers	4.00 pièces	1 478			850	1 145	1 369	1 778	2 100
:		4.50 pièces	1 663			956	1 288	1 540	2 000	2 363
:	:	:	:	:	:	:	:	:	:	:
-----										
:	:	:	:	:	:	:	:	:	:	:
:	Logements à loyer libre									
:	Immeubles construits avant 1919									
:	Nombre (entier) de pièces égal à 4									
:	Champel - Roseraie									
:	:	:	:	:	:	:	:	:	:	:
:		Nb obs.	Moyenne	Écart-type	CV en %	D1	Q1	Médiane	Q3	D9
:	Loyer mensuel par pièce, en francs	55	434	203	46,65	262	300	356	500	822
:	:	:	:	:	:	:	:	:	:	:
:	Reconstitution des loyers	4.00 pièces	1 738			1 049	1 200	1 422	2 000	3 289
:		4.50 pièces	1 955			1 180	1 350	1 600	2 250	3 700
:	:	:	:	:	:	:	:	:	:	:
-----										
:	:	:	:	:	:	:	:	:	:	:
:	Logements à loyer libre									
:	Immeubles construits avant 1919									
:	Nombre (entier) de pièces égal à 4									
:	La Cluse - Philosophes									
:	:	:	:	:	:	:	:	:	:	:
:		Nb obs.	Moyenne	Écart-type	CV en %	D1	Q1	Médiane	Q3	D9
:	Loyer mensuel par pièce, en francs	202	384	136	35,31	250	292	361	453	550
:	:	:	:	:	:	:	:	:	:	:
:	Reconstitution des loyers	4.00 pièces	1 537			1 000	1 169	1 444	1 812	2 200
:		4.50 pièces	1 729			1 125	1 315	1 625	2 039	2 475
:	:	:	:	:	:	:	:	:	:	:
-----										





Statistique cantonale des loyers de mai 2014

Logements à loyer libre

Tableaux statistiques analytiques sur le niveau des loyers dans le canton de Genève

Immeubles construits avant 1919

Tableau 1.0.31

-----										
:	:	:	:	:	:	:	:	:	:	:
:	Logements à loyer libre									
:	Immeubles construits avant 1919									
:	Nombre (entier) de pièces égal à 4									
:	Bouchet - Moillebeau									
:	:	:	:	:	:	:	:	:	:	:
:		Nb obs.	Moyenne	Écart-type	CV en %	D1	Q1	Médiane	Q3	D9
:	Loyer mensuel par pièce, en francs	42	421	199	47,34	205	250	440	473	541
:	:	:	:	:	:	:	:	:	:	:
:	Reconstitution des loyers	4.00 pièces	1 683			820	1 000	1 760	1 892	2 162
:		4.50 pièces	1 894			923	1 125	1 980	2 128	2 432
:	:	:	:	:	:	:	:	:	:	:
-----										
:	:	:	:	:	:	:	:	:	:	:
:	Logements à loyer libre									
:	Immeubles construits avant 1919									
:	Nombre (entier) de pièces égal à 4									
:	Charmilles - Châtelaine									
:	:	:	:	:	:	:	:	:	:	:
:		Nb obs.	Moyenne	Écart-type	CV en %	D1	Q1	Médiane	Q3	D9
:	Loyer mensuel par pièce, en francs	142	365	101	27,69	238	289	367	425	495
:	:	:	:	:	:	:	:	:	:	:
:	Reconstitution des loyers	4.00 pièces	1 460			950	1 156	1 467	1 700	1 980
:		4.50 pièces	1 642			1 069	1 300	1 650	1 913	2 228
:	:	:	:	:	:	:	:	:	:	:
-----										
:	:	:	:	:	:	:	:	:	:	:
:	Logements à loyer libre									
:	Immeubles construits avant 1919									
:	Nombre (entier) de pièces égal à 4									
:	Saint-Jean - Aire									
:	:	:	:	:	:	:	:	:	:	:
:		Nb obs.	Moyenne	Écart-type	CV en %	D1	Q1	Médiane	Q3	D9
:	Loyer mensuel par pièce, en francs	47	416	130	31,25	246	292	438	467	625
:	:	:	:	:	:	:	:	:	:	:
:	Reconstitution des loyers	4.00 pièces	1 663			985	1 169	1 750	1 867	2 500
:		4.50 pièces	1 871			1 108	1 315	1 969	2 100	2 813
:	:	:	:	:	:	:	:	:	:	:
-----										



Statistique cantonale des loyers de mai 2014

Logements à loyer libre

Tableaux statistiques analytiques sur le niveau des loyers dans le canton de Genève

Immeubles construits avant 1919

Tableau 1.0.31

-----										
:	:	:	:	:	:	:	:	:	:	:
:	Logements à loyer libre	:	:	:	:	:	:	:	:	:
:	Immeubles construits avant 1919	:	:	:	:	:	:	:	:	:
:	Nombre (entier) de pièces égal à 5	:	:	:	:	:	:	:	:	:
:	Cité-Centre	:	:	:	:	:	:	:	:	:
:	:	:	:	:	:	:	:	:	:	:
:		Nb obs.	Moyenne	Écart-type	CV en %	D1	Q1	Médiane	Q3	D9
:	Loyer mensuel par pièce, en francs	105	591	442	74,84	245	333	480	700	940
:	:	:	:	:	:	:	:	:	:	:
:	Reconstitution des loyers	5.00 pièces	2 954			1 223	1 663	2 400	3 500	4 700
:		5.50 pièces	3 250			1 345	1 829	2 640	3 850	5 170
:	:	:	:	:	:	:	:	:	:	:
:	-----									
:	:	:	:	:	:	:	:	:	:	:
:	Logements à loyer libre	:	:	:	:	:	:	:	:	:
:	Immeubles construits avant 1919	:	:	:	:	:	:	:	:	:
:	Nombre (entier) de pièces égal à 5	:	:	:	:	:	:	:	:	:
:	Délices - Grottes	:	:	:	:	:	:	:	:	:
:	:	:	:	:	:	:	:	:	:	:
:		Nb obs.	Moyenne	Écart-type	CV en %	D1	Q1	Médiane	Q3	D9
:	Loyer mensuel par pièce, en francs	34	346	149	42,91	170	238	343	460	520
:	:	:	:	:	:	:	:	:	:	:
:	Reconstitution des loyers	5.00 pièces	1 732			850	1 190	1 713	2 300	2 600
:		5.50 pièces	1 905			935	1 309	1 884	2 530	2 860
:	:	:	:	:	:	:	:	:	:	:
:	-----									
:	:	:	:	:	:	:	:	:	:	:
:	Logements à loyer libre	:	:	:	:	:	:	:	:	:
:	Immeubles construits avant 1919	:	:	:	:	:	:	:	:	:
:	Nombre (entier) de pièces égal à 5	:	:	:	:	:	:	:	:	:
:	Pâquis - Navigation	:	:	:	:	:	:	:	:	:
:	:	:	:	:	:	:	:	:	:	:
:		Nb obs.	Moyenne	Écart-type	CV en %	D1	Q1	Médiane	Q3	D9
:	Loyer mensuel par pièce, en francs	52	398	148	37,25	232	291	380	495	640
:	:	:	:	:	:	:	:	:	:	:
:	Reconstitution des loyers	5.00 pièces	1 988			1 160	1 455	1 900	2 475	3 200
:		5.50 pièces	2 187			1 276	1 600	2 090	2 723	3 520
:	:	:	:	:	:	:	:	:	:	:
:	-----									



Statistique cantonale des loyers de mai 2014

Logements à loyer libre

Tableaux statistiques analytiques sur le niveau des loyers dans le canton de Genève

Immeubles construits avant 1919

Tableau 1.0.31

-----										
: Logements à loyer libre										
: Immeubles construits avant 1919										
: Nombre (entier) de pièces égal à 5										
: Eaux-Vives - Lac										
:										
		Nb obs.	Moyenne	Écart-type	CV en %	D1	Q1	Médiane	Q3	D9
: Loyer mensuel par pièce, en francs		78	409	198	48,51	198	240	350	540	687
: Reconstitution des loyers	5.00 pièces		2 045			992	1 200	1 748	2 700	3 435
:	5.50 pièces		2 250			1 091	1 320	1 923	2 970	3 778
-----										
: Logements à loyer libre										
: Immeubles construits avant 1919										
: Nombre (entier) de pièces égal à 5										
: Florissant - Malagnou										
:										
		Nb obs.	Moyenne	Écart-type	CV en %	D1	Q1	Médiane	Q3	D9
: Loyer mensuel par pièce, en francs		26	492	173	35,18	255	364	521	600	650
: Reconstitution des loyers	5.00 pièces		2 459			1 273	1 820	2 606	3 000	3 250
:	5.50 pièces		2 705			1 400	2 002	2 867	3 300	3 575
-----										
: Logements à loyer libre										
: Immeubles construits avant 1919										
: Nombre (entier) de pièces égal à 5										
: Bouchet - Moillebeau										
:										
		Nb obs.	Moyenne	Écart-type	CV en %	D1	Q1	Médiane	Q3	D9
: Loyer mensuel par pièce, en francs		26	447	105	23,52	303	399	445	480	632
: Reconstitution des loyers	5.00 pièces		2 235			1 514	1 994	2 223	2 400	3 159
:	5.50 pièces		2 459			1 665	2 193	2 445	2 640	3 475
-----										
: Logements à loyer libre										
: Immeubles construits avant 1919										
: Nombre (entier) de pièces égal à 5										
: Charmilles - Châtelaine										
:										
		Nb obs.	Moyenne	Écart-type	CV en %	D1	Q1	Médiane	Q3	D9
: Loyer mensuel par pièce, en francs		35	377	106	28,10	218	320	380	463	496
: Reconstitution des loyers	5.00 pièces		1 884			1 091	1 600	1 900	2 316	2 480
:	5.50 pièces		2 072			1 200	1 760	2 090	2 548	2 728
-----										





Statistique cantonale des loyers de mai 2014

Logements à loyer libre

Tableaux statistiques analytiques sur le niveau des loyers dans le canton de Genève

Immeubles construits entre 1919 et 1960

Tableau 1.0.31

	Nb obs.	Moyenne	Écart-type	CV en %	D1	Q1	Médiane	Q3	D9
-----									
: Logements à loyer libre									
: Immeubles construits entre 1919 et 1960									
: Nombre (entier) de pièces égal à 1									
: Champel - Roseraie									
:									
: Loyer mensuel par logement, en francs	34	792	310	39,11	525	590	738	900	1 150
:									
-----									
: Logements à loyer libre									
: Immeubles construits entre 1919 et 1960									
: Nombre (entier) de pièces égal à 1									
: La Cluse - Philosophes									
:									
: Loyer mensuel par logement, en francs	85	795	146	18,29	595	700	850	850	900
:									
-----									
: Logements à loyer libre									
: Immeubles construits entre 1919 et 1960									
: Nombre (entier) de pièces égal à 1									
: Jonction - Plainpalais									
:									
: Loyer mensuel par logement, en francs	89	757	167	22,03	540	629	750	900	1 000
:									
-----									

Statistique cantonale des loyers de mai 2014

Logements à loyer libre

Tableaux statistiques analytiques sur le niveau des loyers dans le canton de Genève

Immeubles construits entre 1919 et 1960

Tableau 1.0.31

	Nb obs.	Moyenne	Écart-type	CV en %	D1	Q1	Médiane	Q3	D9
-----									
:									
: Logements à loyer libre									
: Immeubles construits entre 1919 et 1960									
: Nombre (entier) de pièces égal à 1									
: Bâtie - Acacias									
:									
	Nb obs.	Moyenne	Écart-type	CV en %	D1	Q1	Médiane	Q3	D9
: Loyer mensuel par logement, en francs	55	816	232	28,39	500	600	900	950	1 000
:									
-----									
:									
: Logements à loyer libre									
: Immeubles construits entre 1919 et 1960									
: Nombre (entier) de pièces égal à 1									
: Eaux-Vives - Lac									
:									
	Nb obs.	Moyenne	Écart-type	CV en %	D1	Q1	Médiane	Q3	D9
: Loyer mensuel par logement, en francs	78	839	251	29,93	540	655	802	971	1 110
:									
-----									
:									
: Logements à loyer libre									
: Immeubles construits entre 1919 et 1960									
: Nombre (entier) de pièces égal à 1									
: Florissant - Malagnou									
:									
	Nb obs.	Moyenne	Écart-type	CV en %	D1	Q1	Médiane	Q3	D9
: Loyer mensuel par logement, en francs	25	845	503	59,55	270	480	660	1 200	1 650
:									
-----									

Statistique cantonale des loyers de mai 2014

Logements à loyer libre

Tableaux statistiques analytiques sur le niveau des loyers dans le canton de Genève

Immeubles construits entre 1919 et 1960

Tableau 1.0.31

-----										
:	:	:	:	:	:	:	:	:	:	:
:	Logements à loyer libre									
:	Immeubles construits entre 1919 et 1960									
:	Nombre (entier) de pièces égal à 1									
:	Grand-Pré - Vermont									
:	:	:	:	:	:	:	:	:	:	:
:		Nb obs.	Moyenne	Écart-type	CV en %	D1	Q1	Médiane	Q3	D9
:	Loyer mensuel par logement, en francs	113	710	234	33,03	379	550	700	850	1 040
:	-----									
:	:	:	:	:	:	:	:	:	:	:
:	Logements à loyer libre									
:	Immeubles construits entre 1919 et 1960									
:	Nombre (entier) de pièces égal à 1									
:	Charmilles - Châtelaine									
:	:	:	:	:	:	:	:	:	:	:
:		Nb obs.	Moyenne	Écart-type	CV en %	D1	Q1	Médiane	Q3	D9
:	Loyer mensuel par logement, en francs	64	729	166	22,74	520	620	708	855	900
:	-----									
:	:	:	:	:	:	:	:	:	:	:
:	Logements à loyer libre									
:	Immeubles construits entre 1919 et 1960									
:	Nombre (entier) de pièces égal à 1									
:	Saint-Jean - Aire									
:	:	:	:	:	:	:	:	:	:	:
:		Nb obs.	Moyenne	Écart-type	CV en %	D1	Q1	Médiane	Q3	D9
:	Loyer mensuel par logement, en francs	29	648	192	29,57	400	510	650	700	850
:	-----									



Statistique cantonale des loyers de mai 2014

Logements à loyer libre

Tableaux statistiques analytiques sur le niveau des loyers dans le canton de Genève

Immeubles construits entre 1919 et 1960

Tableau 1.0.31

-----											
:	:	:	:	:	:	:	:	:	:	:	
:	: Logements à loyer libre										
:	: Immeubles construits entre 1919 et 1960										
:	: Nombre (entier) de pièces égal à 2										
:	: Cité-Centre										
:	:	:	:	:	:	:	:	:	:	:	
:		Nb obs.	Moyenne	Écart-type	CV en %	D1	Q1	Médiane	Q3	D9	
:	: Loyer mensuel par pièce, en francs	48	521	200	38,32	345	400	457	625	740	
:	:	:	:	:	:	:	:	:	:	:	
:	: Reconstitution des loyers	2.00 pièces	1 043			690	800	914	1 250	1 480	
:	:	2.50 pièces	1 303			863	1 000	1 143	1 563	1 850	
:	:	:	:	:	:	:	:	:	:	:	
:	-----										
:	:	:	:	:	:	:	:	:	:	:	
:	: Logements à loyer libre										
:	: Immeubles construits entre 1919 et 1960										
:	: Nombre (entier) de pièces égal à 2										
:	: Délices - Grottes										
:	:	:	:	:	:	:	:	:	:	:	
:		Nb obs.	Moyenne	Écart-type	CV en %	D1	Q1	Médiane	Q3	D9	
:	: Loyer mensuel par pièce, en francs	152	416	137	32,99	260	319	400	493	600	
:	:	:	:	:	:	:	:	:	:	:	
:	: Reconstitution des loyers	2.00 pièces	832			520	638	800	985	1 200	
:	:	2.50 pièces	1 040			650	797	1 000	1 231	1 500	
:	:	:	:	:	:	:	:	:	:	:	
:	-----										
:	:	:	:	:	:	:	:	:	:	:	
:	: Logements à loyer libre										
:	: Immeubles construits entre 1919 et 1960										
:	: Nombre (entier) de pièces égal à 2										
:	: Pâquis - Navigation										
:	:	:	:	:	:	:	:	:	:	:	
:		Nb obs.	Moyenne	Écart-type	CV en %	D1	Q1	Médiane	Q3	D9	
:	: Loyer mensuel par pièce, en francs	252	465	150	32,25	284	360	450	560	650	
:	:	:	:	:	:	:	:	:	:	:	
:	: Reconstitution des loyers	2.00 pièces	930			568	720	900	1 120	1 300	
:	:	2.50 pièces	1 162			709	900	1 125	1 400	1 625	
:	:	:	:	:	:	:	:	:	:	:	
:	-----										

Statistique cantonale des loyers de mai 2014

Logements à loyer libre

Tableaux statistiques analytiques sur le niveau des loyers dans le canton de Genève

Immeubles construits entre 1919 et 1960

Tableau 1.0.31

-----										
:	:	:	:	:	:	:	:	:	:	:
:	Logements à loyer libre									
:	Immeubles construits entre 1919 et 1960									
:	Nombre (entier) de pièces égal à 2									
:	Champel - Roseraie									
:	:	:	:	:	:	:	:	:	:	:
:		Nb obs.	Moyenne	Écart-type	CV en %	D1	Q1	Médiane	Q3	D9
:	Loyer mensuel par pièce, en francs	210	467	175	37,49	283	356	426	560	676
:	:	:	:	:	:	:	:	:	:	:
:	Reconstitution des loyers		934			566	712	851	1 120	1 351
:		2.00 pièces								
:		2.50 pièces	1 167			708	890	1 064	1 400	1 689
:	:	:	:	:	:	:	:	:	:	:
:	-----									
:	:	:	:	:	:	:	:	:	:	:
:	Logements à loyer libre									
:	Immeubles construits entre 1919 et 1960									
:	Nombre (entier) de pièces égal à 2									
:	La Cluse - Philosophes									
:	:	:	:	:	:	:	:	:	:	:
:		Nb obs.	Moyenne	Écart-type	CV en %	D1	Q1	Médiane	Q3	D9
:	Loyer mensuel par pièce, en francs	400	443	210	47,31	271	335	424	550	625
:	:	:	:	:	:	:	:	:	:	:
:	Reconstitution des loyers		886			541	670	847	1 100	1 250
:		2.00 pièces								
:		2.50 pièces	1 108			677	838	1 059	1 375	1 563
:	:	:	:	:	:	:	:	:	:	:
:	-----									
:	:	:	:	:	:	:	:	:	:	:
:	Logements à loyer libre									
:	Immeubles construits entre 1919 et 1960									
:	Nombre (entier) de pièces égal à 2									
:	Jonction - Plainpalais									
:	:	:	:	:	:	:	:	:	:	:
:		Nb obs.	Moyenne	Écart-type	CV en %	D1	Q1	Médiane	Q3	D9
:	Loyer mensuel par pièce, en francs	292	412	133	32,28	257	325	403	493	590
:	:	:	:	:	:	:	:	:	:	:
:	Reconstitution des loyers		824			514	650	805	985	1 180
:		2.00 pièces								
:		2.50 pièces	1 031			643	813	1 006	1 231	1 475
:	:	:	:	:	:	:	:	:	:	:
:	-----									

Statistique cantonale des loyers de mai 2014

Logements à loyer libre

Tableaux statistiques analytiques sur le niveau des loyers dans le canton de Genève

Immeubles construits entre 1919 et 1960

Tableau 1.0.31

-----										
:	:	:	:	:	:	:	:	:	:	:
:	: Logements à loyer libre									
:	: Immeubles construits entre 1919 et 1960									
:	: Nombre (entier) de pièces égal à 2									
:	: Bâtie - Acacias									
:	:	:	:	:	:	:	:	:	:	:
:		Nb obs.	Moyenne	Écart-type	CV en %	D1	Q1	Médiane	Q3	D9
:	Loyer mensuel par pièce, en francs	146	407	118	28,92	210	332	423	493	550
:	:	:	:	:	:	:	:	:	:	:
:	Reconstitution des loyers		813			420	664	845	985	1 100
:		2.00 pièces				525	830	1 056	1 231	1 375
:		2.50 pièces	1 017							
:	-----									
:	:	:	:	:	:	:	:	:	:	:
:	: Logements à loyer libre									
:	: Immeubles construits entre 1919 et 1960									
:	: Nombre (entier) de pièces égal à 2									
:	: Eaux-Vives - Lac									
:	:	:	:	:	:	:	:	:	:	:
:		Nb obs.	Moyenne	Écart-type	CV en %	D1	Q1	Médiane	Q3	D9
:	Loyer mensuel par pièce, en francs	319	440	149	33,77	257	312	442	550	625
:	:	:	:	:	:	:	:	:	:	:
:	Reconstitution des loyers		880			514	624	884	1 100	1 250
:		2.00 pièces				643	780	1 105	1 375	1 563
:		2.50 pièces	1 100							
:	-----									
:	:	:	:	:	:	:	:	:	:	:
:	: Logements à loyer libre									
:	: Immeubles construits entre 1919 et 1960									
:	: Nombre (entier) de pièces égal à 2									
:	: Florissant - Malagnou									
:	:	:	:	:	:	:	:	:	:	:
:		Nb obs.	Moyenne	Écart-type	CV en %	D1	Q1	Médiane	Q3	D9
:	Loyer mensuel par pièce, en francs	130	437	188	43,06	225	284	401	525	705
:	:	:	:	:	:	:	:	:	:	:
:	Reconstitution des loyers		873			451	567	802	1 050	1 410
:		2.00 pièces				564	709	1 003	1 313	1 763
:		2.50 pièces	1 091							
:	-----									

Statistique cantonale des loyers de mai 2014

Logements à loyer libre

Tableaux statistiques analytiques sur le niveau des loyers dans le canton de Genève

Immeubles construits entre 1919 et 1960

Tableau 1.0.31

-----										
:	:	:	:	:	:	:	:	:	:	:
:	: Logements à loyer libre									
:	: Immeubles construits entre 1919 et 1960									
:	: Nombre (entier) de pièces égal à 2									
:	: Sécheron - Prieuré									
:	:	:	:	:	:	:	:	:	:	:
:		Nb obs.	Moyenne	Écart-type	CV en %	D1	Q1	Médiane	Q3	D9
:	Loyer mensuel par pièce, en francs	67	473	214	45,25	290	330	420	523	850
:	:	:	:	:	:	:	:	:	:	:
:	Reconstitution des loyers									
:	2.00 pièces		945			580	660	840	1 045	1 700
:	2.50 pièces		1 182			725	825	1 050	1 306	2 125
:	:	:	:	:	:	:	:	:	:	:
:	-----									
:	:	:	:	:	:	:	:	:	:	:
:	: Logements à loyer libre									
:	: Immeubles construits entre 1919 et 1960									
:	: Nombre (entier) de pièces égal à 2									
:	: Grand-Pré - Vermont									
:	:	:	:	:	:	:	:	:	:	:
:		Nb obs.	Moyenne	Écart-type	CV en %	D1	Q1	Médiane	Q3	D9
:	Loyer mensuel par pièce, en francs	278	390	118	30,35	259	296	363	473	568
:	:	:	:	:	:	:	:	:	:	:
:	Reconstitution des loyers									
:	2.00 pièces		780			518	592	725	946	1 136
:	2.50 pièces		975			648	740	906	1 183	1 420
:	:	:	:	:	:	:	:	:	:	:
:	-----									
:	:	:	:	:	:	:	:	:	:	:
:	: Logements à loyer libre									
:	: Immeubles construits entre 1919 et 1960									
:	: Nombre (entier) de pièces égal à 2									
:	: Bouchet - Moillebeau									
:	:	:	:	:	:	:	:	:	:	:
:		Nb obs.	Moyenne	Écart-type	CV en %	D1	Q1	Médiane	Q3	D9
:	Loyer mensuel par pièce, en francs	51	455	139	30,53	312	360	450	528	600
:	:	:	:	:	:	:	:	:	:	:
:	Reconstitution des loyers									
:	2.00 pièces		910			623	720	900	1 055	1 200
:	2.50 pièces		1 137			779	900	1 125	1 319	1 500
:	:	:	:	:	:	:	:	:	:	:
:	-----									

Statistique cantonale des loyers de mai 2014

Logements à loyer libre

Tableaux statistiques analytiques sur le niveau des loyers dans le canton de Genève

Immeubles construits entre 1919 et 1960

Tableau 1.0.31

-----										
:	:	:	:	:	:	:	:	:	:	:
:	: Logements à loyer libre									
:	: Immeubles construits entre 1919 et 1960									
:	: Nombre (entier) de pièces égal à 2									
:	: Charmilles - Châtelaine									
:	:	:	:	:	:	:	:	:	:	:
:		Nb obs.	Moyenne	Écart-type	CV en %	D1	Q1	Médiane	Q3	D9
:	Loyer mensuel par pièce, en francs	269	438	123	28,06	300	350	425	500	600
:	:	:	:	:	:	:	:	:	:	:
:	Reconstitution des loyers	2.00 pièces	877			600	700	850	1 000	1 200
:		2.50 pièces	1 096			750	875	1 063	1 250	1 500
:	:	:	:	:	:	:	:	:	:	:
:	-----									
:	:	:	:	:	:	:	:	:	:	:
:	: Logements à loyer libre									
:	: Immeubles construits entre 1919 et 1960									
:	: Nombre (entier) de pièces égal à 2									
:	: Saint-Jean - Aire									
:	:	:	:	:	:	:	:	:	:	:
:		Nb obs.	Moyenne	Écart-type	CV en %	D1	Q1	Médiane	Q3	D9
:	Loyer mensuel par pièce, en francs	171	391	119	30,45	240	305	399	474	516
:	:	:	:	:	:	:	:	:	:	:
:	Reconstitution des loyers	2.00 pièces	782			480	609	797	948	1 032
:		2.50 pièces	978			600	761	996	1 185	1 290
:	:	:	:	:	:	:	:	:	:	:
:	-----									

Statistique cantonale des loyers de mai 2014

Logements à loyer libre

Tableaux statistiques analytiques sur le niveau des loyers dans le canton de Genève

Immeubles construits entre 1919 et 1960

Tableau 1.0.31

-----										
:	:	:	:	:	:	:	:	:	:	:
:	: Logements à loyer libre									
:	: Immeubles construits entre 1919 et 1960									
:	: Nombre (entier) de pièces égal à 3									
:	: Cité-Centre									
:	:	:	:	:	:	:	:	:	:	:
:		Nb obs.	Moyenne	Écart-type	CV en %	D1	Q1	Médiane	Q3	D9
:	Loyer mensuel par pièce, en francs	55	469	206	43,80	274	317	433	533	767
:	:	:	:	:	:	:	:	:	:	:
:	Reconstitution des loyers	3.00 pièces	1 408			823	950	1 300	1 600	2 300
:		3.50 pièces	1 643			960	1 108	1 517	1 867	2 683
:	:	:	:	:	:	:	:	:	:	:
:	-----									
:	:	:	:	:	:	:	:	:	:	:
:	: Logements à loyer libre									
:	: Immeubles construits entre 1919 et 1960									
:	: Nombre (entier) de pièces égal à 3									
:	: Saint-Gervais - Chantepoulet									
:	:	:	:	:	:	:	:	:	:	:
:		Nb obs.	Moyenne	Écart-type	CV en %	D1	Q1	Médiane	Q3	D9
:	Loyer mensuel par pièce, en francs	56	388	110	28,45	278	323	361	432	550
:	:	:	:	:	:	:	:	:	:	:
:	Reconstitution des loyers	3.00 pièces	1 163			835	968	1 082	1 297	1 650
:		3.50 pièces	1 357			974	1 129	1 263	1 513	1 925
:	:	:	:	:	:	:	:	:	:	:
:	-----									
:	:	:	:	:	:	:	:	:	:	:
:	: Logements à loyer libre									
:	: Immeubles construits entre 1919 et 1960									
:	: Nombre (entier) de pièces égal à 3									
:	: Délices - Grottes									
:	:	:	:	:	:	:	:	:	:	:
:		Nb obs.	Moyenne	Écart-type	CV en %	D1	Q1	Médiane	Q3	D9
:	Loyer mensuel par pièce, en francs	413	383	123	32,13	243	293	371	450	533
:	:	:	:	:	:	:	:	:	:	:
:	Reconstitution des loyers	3.00 pièces	1 148			729	880	1 114	1 350	1 600
:		3.50 pièces	1 339			851	1 027	1 300	1 575	1 867
:	:	:	:	:	:	:	:	:	:	:
:	-----									

Statistique cantonale des loyers de mai 2014

Logements à loyer libre

Tableaux statistiques analytiques sur le niveau des loyers dans le canton de Genève

Immeubles construits entre 1919 et 1960

Tableau 1.0.31

-----										
:	:	:	:	:	:	:	:	:	:	:
:	: Logements à loyer libre									
:	: Immeubles construits entre 1919 et 1960									
:	: Nombre (entier) de pièces égal à 3									
:	: Pâquis - Navigation									
:	:	:	:	:	:	:	:	:	:	:
:		Nb obs.	Moyenne	Écart-type	CV en %	D1	Q1	Médiane	Q3	D9
:	Loyer mensuel par pièce, en francs	320	408	139	33,98	244	310	396	490	573
:	:	:	:	:	:	:	:	:	:	:
:	Reconstitution des loyers	3.00 pièces	1 224			731	930	1 189	1 469	1 720
:		3.50 pièces	1 428			853	1 085	1 387	1 713	2 007
:	:	:	:	:	:	:	:	:	:	:
:	-----									
:	:	:	:	:	:	:	:	:	:	:
:	: Logements à loyer libre									
:	: Immeubles construits entre 1919 et 1960									
:	: Nombre (entier) de pièces égal à 3									
:	: Champel - Roseraie									
:	:	:	:	:	:	:	:	:	:	:
:		Nb obs.	Moyenne	Écart-type	CV en %	D1	Q1	Médiane	Q3	D9
:	Loyer mensuel par pièce, en francs	310	419	161	38,30	235	290	400	493	612
:	:	:	:	:	:	:	:	:	:	:
:	Reconstitution des loyers	3.00 pièces	1 257			706	869	1 200	1 480	1 835
:		3.50 pièces	1 467			823	1 014	1 400	1 727	2 140
:	:	:	:	:	:	:	:	:	:	:
:	-----									
:	:	:	:	:	:	:	:	:	:	:
:	: Logements à loyer libre									
:	: Immeubles construits entre 1919 et 1960									
:	: Nombre (entier) de pièces égal à 3									
:	: La Cluse - Philosophes									
:	:	:	:	:	:	:	:	:	:	:
:		Nb obs.	Moyenne	Écart-type	CV en %	D1	Q1	Médiane	Q3	D9
:	Loyer mensuel par pièce, en francs	592	372	139	37,40	220	272	353	445	550
:	:	:	:	:	:	:	:	:	:	:
:	Reconstitution des loyers	3.00 pièces	1 117			660	816	1 060	1 334	1 650
:		3.50 pièces	1 303			770	953	1 237	1 556	1 925
:	:	:	:	:	:	:	:	:	:	:
:	-----									

Statistique cantonale des loyers de mai 2014

Logements à loyer libre

Tableaux statistiques analytiques sur le niveau des loyers dans le canton de Genève

Immeubles construits entre 1919 et 1960

Tableau 1.0.31

-----										
:	:	:	:	:	:	:	:	:	:	:
:	: Logements à loyer libre									
:	: Immeubles construits entre 1919 et 1960									
:	: Nombre (entier) de pièces égal à 3									
:	: Jonction - Plainpalais									
:	:	:	:	:	:	:	:	:	:	:
:		Nb obs.	Moyenne	Écart-type	CV en %	D1	Q1	Médiane	Q3	D9
:	Loyer mensuel par pièce, en francs	479	372	132	35,37	215	275	350	467	567
:	:	:	:	:	:	:	:	:	:	:
:	Reconstitution des loyers									
:		3.00 pièces	1 116			644	825	1 050	1 400	1 700
:		3.50 pièces	1 302			751	963	1 225	1 633	1 983
:	:	:	:	:	:	:	:	:	:	:
:	-----									
:	:	:	:	:	:	:	:	:	:	:
:	: Logements à loyer libre									
:	: Immeubles construits entre 1919 et 1960									
:	: Nombre (entier) de pièces égal à 3									
:	: Bâtie - Acacias									
:	:	:	:	:	:	:	:	:	:	:
:		Nb obs.	Moyenne	Écart-type	CV en %	D1	Q1	Médiane	Q3	D9
:	Loyer mensuel par pièce, en francs	183	357	111	31,23	172	290	351	433	500
:	:	:	:	:	:	:	:	:	:	:
:	Reconstitution des loyers									
:		3.00 pièces	1 070			515	869	1 054	1 300	1 500
:		3.50 pièces	1 249			601	1 014	1 230	1 517	1 750
:	:	:	:	:	:	:	:	:	:	:
:	-----									
:	:	:	:	:	:	:	:	:	:	:
:	: Logements à loyer libre									
:	: Immeubles construits entre 1919 et 1960									
:	: Nombre (entier) de pièces égal à 3									
:	: Eaux-Vives - Lac									
:	:	:	:	:	:	:	:	:	:	:
:		Nb obs.	Moyenne	Écart-type	CV en %	D1	Q1	Médiane	Q3	D9
:	Loyer mensuel par pièce, en francs	607	398	143	35,90	223	289	388	500	567
:	:	:	:	:	:	:	:	:	:	:
:	Reconstitution des loyers									
:		3.00 pièces	1 193			669	868	1 165	1 500	1 700
:		3.50 pièces	1 392			780	1 013	1 359	1 750	1 983
:	:	:	:	:	:	:	:	:	:	:
:	-----									



Statistique cantonale des loyers de mai 2014

Logements à loyer libre

Tableaux statistiques analytiques sur le niveau des loyers dans le canton de Genève

Immeubles construits entre 1919 et 1960

Tableau 1.0.31

-----										
:	:	:	:	:	:	:	:	:	:	:
:	Logements à loyer libre									
:	Immeubles construits entre 1919 et 1960									
:	Nombre (entier) de pièces égal à 3									
:	Florissant - Malagnou									
:	:	:	:	:	:	:	:	:	:	:
:		Nb obs.	Moyenne	Écart-type	CV en %	D1	Q1	Médiane	Q3	D9
:	Loyer mensuel par pièce, en francs	281	413	161	38,89	226	287	386	514	630
:	:	:	:	:	:	:	:	:	:	:
:	Reconstitution des loyers	3.00 pièces	1 239			679	861	1 157	1 543	1 890
:		3.50 pièces	1 446			792	1 004	1 350	1 800	2 205
:	:	:	:	:	:	:	:	:	:	:
-----										
:	:	:	:	:	:	:	:	:	:	:
:	Logements à loyer libre									
:	Immeubles construits entre 1919 et 1960									
:	Nombre (entier) de pièces égal à 3									
:	Sécheron - Prieuré									
:	:	:	:	:	:	:	:	:	:	:
:		Nb obs.	Moyenne	Écart-type	CV en %	D1	Q1	Médiane	Q3	D9
:	Loyer mensuel par pièce, en francs	136	429	150	35,09	250	321	402	511	638
:	:	:	:	:	:	:	:	:	:	:
:	Reconstitution des loyers	3.00 pièces	1 286			750	964	1 205	1 534	1 915
:		3.50 pièces	1 500			875	1 125	1 406	1 789	2 234
:	:	:	:	:	:	:	:	:	:	:
-----										
:	:	:	:	:	:	:	:	:	:	:
:	Logements à loyer libre									
:	Immeubles construits entre 1919 et 1960									
:	Nombre (entier) de pièces égal à 3									
:	Grand-Pré - Vermont									
:	:	:	:	:	:	:	:	:	:	:
:		Nb obs.	Moyenne	Écart-type	CV en %	D1	Q1	Médiane	Q3	D9
:	Loyer mensuel par pièce, en francs	372	362	113	31,27	239	279	335	450	517
:	:	:	:	:	:	:	:	:	:	:
:	Reconstitution des loyers	3.00 pièces	1 085			717	838	1 006	1 350	1 550
:		3.50 pièces	1 266			836	978	1 174	1 575	1 808
:	:	:	:	:	:	:	:	:	:	:
-----										

Statistique cantonale des loyers de mai 2014

Logements à loyer libre

Tableaux statistiques analytiques sur le niveau des loyers dans le canton de Genève

Immeubles construits entre 1919 et 1960

Tableau 1.0.31

-----										
:	:	:	:	:	:	:	:	:	:	:
: Logements à loyer libre										
: Immeubles construits entre 1919 et 1960										
: Nombre (entier) de pièces égal à 3										
: Bouchet - Moillebeau										
:	:	:	:	:	:	:	:	:	:	:
:		Nb obs.	Moyenne	Écart-type	CV en %	D1	Q1	Médiane	Q3	D9
:	Loyer mensuel par pièce, en francs	63	412	108	26,27	280	332	403	517	567
:	:	:	:	:	:	:	:	:	:	:
:	Reconstitution des loyers	3.00 pièces	1 237			840	995	1 209	1 550	1 700
:		3.50 pièces	1 443			980	1 161	1 410	1 808	1 983
:	:	:	:	:	:	:	:	:	:	:
-----										
:	:	:	:	:	:	:	:	:	:	:
: Logements à loyer libre										
: Immeubles construits entre 1919 et 1960										
: Nombre (entier) de pièces égal à 3										
: Charmilles - Châtelaine										
:	:	:	:	:	:	:	:	:	:	:
:		Nb obs.	Moyenne	Écart-type	CV en %	D1	Q1	Médiane	Q3	D9
:	Loyer mensuel par pièce, en francs	523	403	129	31,98	247	303	400	483	573
:	:	:	:	:	:	:	:	:	:	:
:	Reconstitution des loyers	3.00 pièces	1 208			742	910	1 200	1 450	1 720
:		3.50 pièces	1 410			866	1 062	1 400	1 692	2 007
:	:	:	:	:	:	:	:	:	:	:
-----										
:	:	:	:	:	:	:	:	:	:	:
: Logements à loyer libre										
: Immeubles construits entre 1919 et 1960										
: Nombre (entier) de pièces égal à 3										
: Saint-Jean - Aire										
:	:	:	:	:	:	:	:	:	:	:
:		Nb obs.	Moyenne	Écart-type	CV en %	D1	Q1	Médiane	Q3	D9
:	Loyer mensuel par pièce, en francs	386	343	113	32,80	215	271	350	400	467
:	:	:	:	:	:	:	:	:	:	:
:	Reconstitution des loyers	3.00 pièces	1 029			646	814	1 050	1 200	1 400
:		3.50 pièces	1 201			754	950	1 225	1 400	1 633
:	:	:	:	:	:	:	:	:	:	:
-----										

Statistique cantonale des loyers de mai 2014

Logements à loyer libre

Tableaux statistiques analytiques sur le niveau des loyers dans le canton de Genève

Immeubles construits entre 1919 et 1960

Tableau 1.0.31

-----											
:	:	:	:	:	:	:	:	:	:	:	
:	: Logements à loyer libre										
:	: Immeubles construits entre 1919 et 1960										
:	: Nombre (entier) de pièces égal à 4										
:	: Cité-Centre										
:	:	:	:	:	:	:	:	:	:	:	
:		Nb obs.	Moyenne	Écart-type	CV en %	D1	Q1	Médiane	Q3	D9	
:	: Loyer mensuel par pièce, en francs	69	453	177	39,05	275	346	413	525	675	
:	:	:	:	:	:	:	:	:	:	:	
:	: Reconstitution des loyers	4.00 pièces	1 814			1 100	1 382	1 650	2 100	2 700	
:	:	4.50 pièces	2 040			1 238	1 555	1 856	2 363	3 038	
:	:	:	:	:	:	:	:	:	:	:	
:	-----										
:	:	:	:	:	:	:	:	:	:	:	
:	: Logements à loyer libre										
:	: Immeubles construits entre 1919 et 1960										
:	: Nombre (entier) de pièces égal à 4										
:	: Saint-Gervais - Chantepoulet										
:	:	:	:	:	:	:	:	:	:	:	
:		Nb obs.	Moyenne	Écart-type	CV en %	D1	Q1	Médiane	Q3	D9	
:	: Loyer mensuel par pièce, en francs	53	395	118	29,93	262	333	375	443	579	
:	:	:	:	:	:	:	:	:	:	:	
:	: Reconstitution des loyers	4.00 pièces	1 579			1 046	1 333	1 500	1 770	2 315	
:	:	4.50 pièces	1 776			1 177	1 500	1 688	1 991	2 604	
:	:	:	:	:	:	:	:	:	:	:	
:	-----										
:	:	:	:	:	:	:	:	:	:	:	
:	: Logements à loyer libre										
:	: Immeubles construits entre 1919 et 1960										
:	: Nombre (entier) de pièces égal à 4										
:	: Délices - Grottes										
:	:	:	:	:	:	:	:	:	:	:	
:		Nb obs.	Moyenne	Écart-type	CV en %	D1	Q1	Médiane	Q3	D9	
:	: Loyer mensuel par pièce, en francs	187	352	125	35,61	214	253	341	422	500	
:	:	:	:	:	:	:	:	:	:	:	
:	: Reconstitution des loyers	4.00 pièces	1 408			855	1 011	1 365	1 689	2 000	
:	:	4.50 pièces	1 584			962	1 137	1 536	1 900	2 250	
:	:	:	:	:	:	:	:	:	:	:	
:	-----										

Statistique cantonale des loyers de mai 2014

Logements à loyer libre

Tableaux statistiques analytiques sur le niveau des loyers dans le canton de Genève

Immeubles construits entre 1919 et 1960

Tableau 1.0.31

-----										
:	:	:	:	:	:	:	:	:	:	:
:	: Logements à loyer libre									
:	: Immeubles construits entre 1919 et 1960									
:	: Nombre (entier) de pièces égal à 4									
:	: Pâquis - Navigation									
:	:	:	:	:	:	:	:	:	:	:
:		Nb obs.	Moyenne	Écart-type	CV en %	D1	Q1	Médiane	Q3	D9
:	Loyer mensuel par pièce, en francs	121	395	159	40,24	214	264	378	475	619
:	:	:	:	:	:	:	:	:	:	:
:	Reconstitution des loyers	4.00 pièces	1 581			856	1 055	1 511	1 900	2 474
:		4.50 pièces	1 778			963	1 187	1 700	2 138	2 783
:	:	:	:	:	:	:	:	:	:	:
:	-----									
:	:	:	:	:	:	:	:	:	:	:
:	: Logements à loyer libre									
:	: Immeubles construits entre 1919 et 1960									
:	: Nombre (entier) de pièces égal à 4									
:	: Champel - Roseraie									
:	:	:	:	:	:	:	:	:	:	:
:		Nb obs.	Moyenne	Écart-type	CV en %	D1	Q1	Médiane	Q3	D9
:	Loyer mensuel par pièce, en francs	183	434	186	42,95	233	302	407	502	675
:	:	:	:	:	:	:	:	:	:	:
:	Reconstitution des loyers	4.00 pièces	1 735			933	1 207	1 627	2 009	2 701
:		4.50 pièces	1 952			1 050	1 358	1 830	2 260	3 039
:	:	:	:	:	:	:	:	:	:	:
:	-----									
:	:	:	:	:	:	:	:	:	:	:
:	: Logements à loyer libre									
:	: Immeubles construits entre 1919 et 1960									
:	: Nombre (entier) de pièces égal à 4									
:	: La Cluse - Philosophes									
:	:	:	:	:	:	:	:	:	:	:
:		Nb obs.	Moyenne	Écart-type	CV en %	D1	Q1	Médiane	Q3	D9
:	Loyer mensuel par pièce, en francs	213	361	138	38,24	204	250	333	467	550
:	:	:	:	:	:	:	:	:	:	:
:	Reconstitution des loyers	4.00 pièces	1 445			814	1 000	1 333	1 867	2 200
:		4.50 pièces	1 625			916	1 125	1 500	2 100	2 475
:	:	:	:	:	:	:	:	:	:	:
:	-----									

Statistique cantonale des loyers de mai 2014

Logements à loyer libre

Tableaux statistiques analytiques sur le niveau des loyers dans le canton de Genève

Immeubles construits entre 1919 et 1960

Tableau 1.0.31

-----										
:	:	:	:	:	:	:	:	:	:	:
:	Logements à loyer libre									
:	Immeubles construits entre 1919 et 1960									
:	Nombre (entier) de pièces égal à 4									
:	Jonction - Plainpalais									
:	:	:	:	:	:	:	:	:	:	:
:		Nb obs.	Moyenne	Écart-type	CV en %	D1	Q1	Médiane	Q3	D9
:	Loyer mensuel par logement, en francs	193	1 438	595	41,42	784	971	1 300	1 800	2 471
:	-----									
:	:	:	:	:	:	:	:	:	:	:
:	Logements à loyer libre									
:	Immeubles construits entre 1919 et 1960									
:	Nombre (entier) de pièces égal à 4									
:	Bâtie - Acacias									
:	:	:	:	:	:	:	:	:	:	:
:		Nb obs.	Moyenne	Écart-type	CV en %	D1	Q1	Médiane	Q3	D9
:	Loyer mensuel par pièce, en francs	105	334	114	34,04	206	235	325	400	450
:	:	:	:	:	:	:	:	:	:	:
:	Reconstitution des loyers									
:		4.00 pièces	1 336			822	939	1 300	1 600	1 800
:		4.50 pièces	1 503			925	1 056	1 463	1 800	2 025
:	-----									
:	:	:	:	:	:	:	:	:	:	:
:	Logements à loyer libre									
:	Immeubles construits entre 1919 et 1960									
:	Nombre (entier) de pièces égal à 4									
:	Eaux-Vives - Lac									
:	:	:	:	:	:	:	:	:	:	:
:		Nb obs.	Moyenne	Écart-type	CV en %	D1	Q1	Médiane	Q3	D9
:	Loyer mensuel par pièce, en francs	388	368	151	41,11	204	252	349	444	550
:	:	:	:	:	:	:	:	:	:	:
:	Reconstitution des loyers									
:		4.00 pièces	1 471			817	1 008	1 395	1 778	2 200
:		4.50 pièces	1 655			919	1 133	1 569	2 000	2 475
:	-----									

Statistique cantonale des loyers de mai 2014

Logements à loyer libre

Tableaux statistiques analytiques sur le niveau des loyers dans le canton de Genève

Immeubles construits entre 1919 et 1960

Tableau 1.0.31

-----										
:	:	:	:	:	:	:	:	:	:	:
:	: Logements à loyer libre									
:	: Immeubles construits entre 1919 et 1960									
:	: Nombre (entier) de pièces égal à 4									
:	: Florissant - Malagnou									
:	:	:	:	:	:	:	:	:	:	:
:		Nb obs.	Moyenne	Écart-type	CV en %	D1	Q1	Médiane	Q3	D9
:	Loyer mensuel par pièce, en francs	185	411	171	41,55	218	269	356	538	640
:	:	:	:	:	:	:	:	:	:	:
:	Reconstitution des loyers									
:	4.00 pièces		1 645			871	1 076	1 422	2 151	2 560
:	4.50 pièces		1 850			980	1 211	1 600	2 420	2 880
:	:	:	:	:	:	:	:	:	:	:
:	-----									
:	:	:	:	:	:	:	:	:	:	:
:	: Logements à loyer libre									
:	: Immeubles construits entre 1919 et 1960									
:	: Nombre (entier) de pièces égal à 4									
:	: Sécheron - Prieuré									
:	:	:	:	:	:	:	:	:	:	:
:		Nb obs.	Moyenne	Écart-type	CV en %	D1	Q1	Médiane	Q3	D9
:	Loyer mensuel par pièce, en francs	119	388	126	32,32	233	289	365	450	550
:	:	:	:	:	:	:	:	:	:	:
:	Reconstitution des loyers									
:	4.00 pièces		1 553			933	1 157	1 460	1 800	2 200
:	4.50 pièces		1 747			1 050	1 302	1 643	2 025	2 475
:	:	:	:	:	:	:	:	:	:	:
:	-----									
:	:	:	:	:	:	:	:	:	:	:
:	: Logements à loyer libre									
:	: Immeubles construits entre 1919 et 1960									
:	: Nombre (entier) de pièces égal à 4									
:	: Grand-Pré - Vermont									
:	:	:	:	:	:	:	:	:	:	:
:		Nb obs.	Moyenne	Écart-type	CV en %	D1	Q1	Médiane	Q3	D9
:	Loyer mensuel par pièce, en francs	239	320	93	29,07	207	252	303	382	450
:	:	:	:	:	:	:	:	:	:	:
:	Reconstitution des loyers									
:	4.00 pièces		1 279			828	1 007	1 211	1 526	1 800
:	4.50 pièces		1 439			932	1 133	1 362	1 717	2 025
:	:	:	:	:	:	:	:	:	:	:
:	-----									

Statistique cantonale des loyers de mai 2014

Logements à loyer libre

Tableaux statistiques analytiques sur le niveau des loyers dans le canton de Genève

Immeubles construits entre 1919 et 1960

Tableau 1.0.31

-----										
:	:	:	:	:	:	:	:	:	:	:
:	: Logements à loyer libre									
:	: Immeubles construits entre 1919 et 1960									
:	: Nombre (entier) de pièces égal à 4									
:	: Bouchet - Moillebeau									
:	:	:	:	:	:	:	:	:	:	:
:		Nb obs.	Moyenne	Écart-type	CV en %	D1	Q1	Médiane	Q3	D9
:	Loyer mensuel par pièce, en francs	79	340	115	33,73	185	228	344	425	450
:	:	:	:	:	:	:	:	:	:	:
:	Reconstitution des loyers									
:	4.00 pièces		1 358			740	911	1 375	1 699	1 800
:	4.50 pièces		1 528			833	1 025	1 547	1 911	2 025
:	:	:	:	:	:	:	:	:	:	:
:	-----									
:	:	:	:	:	:	:	:	:	:	:
:	: Logements à loyer libre									
:	: Immeubles construits entre 1919 et 1960									
:	: Nombre (entier) de pièces égal à 4									
:	: Charmilles - Châtelaine									
:	:	:	:	:	:	:	:	:	:	:
:		Nb obs.	Moyenne	Écart-type	CV en %	D1	Q1	Médiane	Q3	D9
:	Loyer mensuel par pièce, en francs	260	349	104	29,83	213	263	350	431	499
:	:	:	:	:	:	:	:	:	:	:
:	Reconstitution des loyers									
:	4.00 pièces		1 396			850	1 054	1 400	1 722	1 995
:	4.50 pièces		1 571			956	1 186	1 575	1 938	2 244
:	:	:	:	:	:	:	:	:	:	:
:	-----									
:	:	:	:	:	:	:	:	:	:	:
:	: Logements à loyer libre									
:	: Immeubles construits entre 1919 et 1960									
:	: Nombre (entier) de pièces égal à 4									
:	: Saint-Jean - Aire									
:	:	:	:	:	:	:	:	:	:	:
:		Nb obs.	Moyenne	Écart-type	CV en %	D1	Q1	Médiane	Q3	D9
:	Loyer mensuel par pièce, en francs	241	283	98	34,70	147	201	296	353	393
:	:	:	:	:	:	:	:	:	:	:
:	Reconstitution des loyers									
:	4.00 pièces		1 130			586	804	1 185	1 412	1 570
:	4.50 pièces		1 271			659	904	1 333	1 589	1 766
:	:	:	:	:	:	:	:	:	:	:
:	-----									

Statistique cantonale des loyers de mai 2014

Logements à loyer libre

Tableaux statistiques analytiques sur le niveau des loyers dans le canton de Genève

Immeubles construits entre 1919 et 1960

Tableau 1.0.31

-----										
:	:	:	:	:	:	:	:	:	:	:
:	: Logements à loyer libre									
:	: Immeubles construits entre 1919 et 1960									
:	: Nombre (entier) de pièces égal à 5									
:	: Délices - Grottes									
:	:	:	:	:	:	:	:	:	:	:
:		Nb obs.	Moyenne	Écart-type	CV en %	D1	Q1	Médiane	Q3	D9
:	Loyer mensuel par pièce, en francs	74	368	146	39,53	178	255	359	440	580
:	:	:	:	:	:	:	:	:	:	:
:	Reconstitution des loyers	5.00 pièces	1 840			890	1 276	1 796	2 200	2 900
:		5.50 pièces	2 025			979	1 404	1 976	2 420	3 190
:	:	:	:	:	:	:	:	:	:	:
:	-----									
:	:	:	:	:	:	:	:	:	:	:
:	: Logements à loyer libre									
:	: Immeubles construits entre 1919 et 1960									
:	: Nombre (entier) de pièces égal à 5									
:	: Pâquis - Navigation									
:	:	:	:	:	:	:	:	:	:	:
:		Nb obs.	Moyenne	Écart-type	CV en %	D1	Q1	Médiane	Q3	D9
:	Loyer mensuel par pièce, en francs	31	395	185	46,81	269	274	360	418	545
:	:	:	:	:	:	:	:	:	:	:
:	Reconstitution des loyers	5.00 pièces	1 975			1 344	1 370	1 800	2 088	2 727
:		5.50 pièces	2 172			1 478	1 507	1 980	2 297	3 000
:	:	:	:	:	:	:	:	:	:	:
:	-----									
:	:	:	:	:	:	:	:	:	:	:
:	: Logements à loyer libre									
:	: Immeubles construits entre 1919 et 1960									
:	: Nombre (entier) de pièces égal à 5									
:	: Champel - Roseraie									
:	:	:	:	:	:	:	:	:	:	:
:		Nb obs.	Moyenne	Écart-type	CV en %	D1	Q1	Médiane	Q3	D9
:	Loyer mensuel par pièce, en francs	92	419	206	49,12	227	271	388	483	636
:	:	:	:	:	:	:	:	:	:	:
:	Reconstitution des loyers	5.00 pièces	2 093			1 135	1 357	1 942	2 415	3 182
:		5.50 pièces	2 302			1 249	1 493	2 136	2 657	3 500
:	:	:	:	:	:	:	:	:	:	:
:	-----									



Statistique cantonale des loyers de mai 2014

Logements à loyer libre

Tableaux statistiques analytiques sur le niveau des loyers dans le canton de Genève

Immeubles construits entre 1919 et 1960

Tableau 1.0.31

-----										
:	:	:	:	:	:	:	:	:	:	:
:	: Logements à loyer libre									
:	: Immeubles construits entre 1919 et 1960									
:	: Nombre (entier) de pièces égal à 5									
:	: La Cluse - Philosophes									
:	:	:	:	:	:	:	:	:	:	:
:		Nb obs.	Moyenne	Écart-type	CV en %	D1	Q1	Médiane	Q3	D9
:	Loyer mensuel par pièce, en francs	30	415	140	33,69	222	324	405	519	606
:	:	:	:	:	:	:	:	:	:	:
:	Reconstitution des loyers	5.00 pièces	2 073			1 111	1 620	2 024	2 595	3 030
:		5.50 pièces	2 280			1 222	1 782	2 226	2 855	3 333
:	:	:	:	:	:	:	:	:	:	:
:	-----									
:	:	:	:	:	:	:	:	:	:	:
:	: Logements à loyer libre									
:	: Immeubles construits entre 1919 et 1960									
:	: Nombre (entier) de pièces égal à 5									
:	: Jonction - Plainpalais									
:	:	:	:	:	:	:	:	:	:	:
:		Nb obs.	Moyenne	Écart-type	CV en %	D1	Q1	Médiane	Q3	D9
:	Loyer mensuel par pièce, en francs	50	394	157	39,85	188	270	387	510	597
:	:	:	:	:	:	:	:	:	:	:
:	Reconstitution des loyers	5.00 pièces	1 971			938	1 350	1 935	2 550	2 983
:		5.50 pièces	2 168			1 031	1 485	2 128	2 805	3 281
:	:	:	:	:	:	:	:	:	:	:
:	-----									
:	:	:	:	:	:	:	:	:	:	:
:	: Logements à loyer libre									
:	: Immeubles construits entre 1919 et 1960									
:	: Nombre (entier) de pièces égal à 5									
:	: Bâtie - Acacias									
:	:	:	:	:	:	:	:	:	:	:
:		Nb obs.	Moyenne	Écart-type	CV en %	D1	Q1	Médiane	Q3	D9
:	Loyer mensuel par pièce, en francs	28	326	100	30,63	192	269	279	433	493
:	:	:	:	:	:	:	:	:	:	:
:	Reconstitution des loyers	5.00 pièces	1 632			962	1 344	1 393	2 164	2 465
:		5.50 pièces	1 795			1 058	1 478	1 532	2 380	2 712
:	:	:	:	:	:	:	:	:	:	:
:	-----									

Statistique cantonale des loyers de mai 2014

Logements à loyer libre

Tableaux statistiques analytiques sur le niveau des loyers dans le canton de Genève

Immeubles construits entre 1919 et 1960

Tableau 1.0.31

-----										
:	:	:	:	:	:	:	:	:	:	:
:	: Logements à loyer libre									
:	: Immeubles construits entre 1919 et 1960									
:	: Nombre (entier) de pièces égal à 5									
:	: Eaux-Vives - Lac									
:	:	:	:	:	:	:	:	:	:	:
:		Nb obs.	Moyenne	Écart-type	CV en %	D1	Q1	Médiane	Q3	D9
:	Loyer mensuel par pièce, en francs	147	414	223	53,78	197	259	345	500	702
:	:	:	:	:	:	:	:	:	:	:
:	Reconstitution des loyers	5.00 pièces	2 069			986	1 293	1 727	2 500	3 510
:		5.50 pièces	2 276			1 085	1 422	1 900	2 750	3 861
:	:	:	:	:	:	:	:	:	:	:
-----										
:	:	:	:	:	:	:	:	:	:	:
:	: Logements à loyer libre									
:	: Immeubles construits entre 1919 et 1960									
:	: Nombre (entier) de pièces égal à 5									
:	: Florissant - Malagnou									
:	:	:	:	:	:	:	:	:	:	:
:		Nb obs.	Moyenne	Écart-type	CV en %	D1	Q1	Médiane	Q3	D9
:	Loyer mensuel par pièce, en francs	104	405	166	40,97	224	288	365	496	625
:	:	:	:	:	:	:	:	:	:	:
:	Reconstitution des loyers	5.00 pièces	2 025			1 118	1 442	1 823	2 480	3 125
:		5.50 pièces	2 227			1 230	1 586	2 005	2 728	3 438
:	:	:	:	:	:	:	:	:	:	:
-----										
:	:	:	:	:	:	:	:	:	:	:
:	: Logements à loyer libre									
:	: Immeubles construits entre 1919 et 1960									
:	: Nombre (entier) de pièces égal à 5									
:	: Sécheron - Prieuré									
:	:	:	:	:	:	:	:	:	:	:
:		Nb obs.	Moyenne	Écart-type	CV en %	D1	Q1	Médiane	Q3	D9
:	Loyer mensuel par pièce, en francs	61	497	205	41,31	289	327	458	673	780
:	:	:	:	:	:	:	:	:	:	:
:	Reconstitution des loyers	5.00 pièces	2 483			1 443	1 637	2 290	3 364	3 900
:		5.50 pièces	2 731			1 587	1 801	2 519	3 700	4 290
:	:	:	:	:	:	:	:	:	:	:
-----										

Statistique cantonale des loyers de mai 2014

Logements à loyer libre

Tableaux statistiques analytiques sur le niveau des loyers dans le canton de Genève

Immeubles construits entre 1919 et 1960

Tableau 1.0.31

-----										
:	:	:	:	:	:	:	:	:	:	:
:	Logements à loyer libre									
:	Immeubles construits entre 1919 et 1960									
:	Nombre (entier) de pièces égal à 5									
:	Grand-Pré - Vermont									
:	:	:	:	:	:	:	:	:	:	:
:		Nb obs.	Moyenne	Écart-type	CV en %	D1	Q1	Médiane	Q3	D9
:	Loyer mensuel par pièce, en francs	94	316	95	30,15	213	246	283	390	460
:	:	:	:	:	:	:	:	:	:	:
:	Reconstitution des loyers	5.00 pièces	1 581			1 066	1 228	1 414	1 950	2 300
:		5.50 pièces	1 739			1 173	1 351	1 555	2 145	2 530
:	:	:	:	:	:	:	:	:	:	:
:	-----									
:	:	:	:	:	:	:	:	:	:	:
:	Logements à loyer libre									
:	Immeubles construits entre 1919 et 1960									
:	Nombre (entier) de pièces égal à 5									
:	Charmilles - Châtelaine									
:	:	:	:	:	:	:	:	:	:	:
:		Nb obs.	Moyenne	Écart-type	CV en %	D1	Q1	Médiane	Q3	D9
:	Loyer mensuel par pièce, en francs	92	339	108	31,96	218	265	327	376	485
:	:	:	:	:	:	:	:	:	:	:
:	Reconstitution des loyers	5.00 pièces	1 694			1 089	1 325	1 637	1 882	2 423
:		5.50 pièces	1 863			1 198	1 458	1 801	2 070	2 665
:	:	:	:	:	:	:	:	:	:	:
:	-----									
:	:	:	:	:	:	:	:	:	:	:
:	Logements à loyer libre									
:	Immeubles construits entre 1919 et 1960									
:	Nombre (entier) de pièces égal à 5									
:	Saint-Jean - Aire									
:	:	:	:	:	:	:	:	:	:	:
:		Nb obs.	Moyenne	Écart-type	CV en %	D1	Q1	Médiane	Q3	D9
:	Loyer mensuel par pièce, en francs	58	237	100	42,32	106	148	242	320	385
:	:	:	:	:	:	:	:	:	:	:
:	Reconstitution des loyers	5.00 pièces	1 186			530	740	1 212	1 598	1 923
:		5.50 pièces	1 305			583	814	1 333	1 758	2 115
:	:	:	:	:	:	:	:	:	:	:
:	-----									

Statistique cantonale des loyers de mai 2014

Logements à loyer libre

Tableaux statistiques analytiques sur le niveau des loyers dans le canton de Genève

Immeubles construits entre 1919 et 1960

Tableau 1.0.31

-----										
: Logements à loyer libre										
: Immeubles construits entre 1919 et 1960										
: Nombre (entier) de pièces égal à 6										
: Champel - Roseraie										
:										
		Nb obs.	Moyenne	Écart-type	CV en %	D1	Q1	Médiane	Q3	D9
: Loyer mensuel par pièce, en francs		42	446	240	53,71	244	262	363	538	833
: Reconstitution des loyers	6.00 pièces		2 679			1 462	1 569	2 177	3 231	5 000
: Reconstitution des loyers	6.50 pièces		2 902			1 583	1 700	2 358	3 500	5 417
: -----										
: Logements à loyer libre										
: Immeubles construits entre 1919 et 1960										
: Nombre (entier) de pièces égal à 6										
: Eaux-Vives - Lac										
:										
		Nb obs.	Moyenne	Écart-type	CV en %	D1	Q1	Médiane	Q3	D9
: Loyer mensuel par pièce, en francs		52	484	280	57,83	192	247	410	658	856
: Reconstitution des loyers	6.00 pièces		2 903			1 150	1 479	2 458	3 950	5 137
: Reconstitution des loyers	6.50 pièces		3 145			1 246	1 603	2 662	4 279	5 565
: -----										
: Logements à loyer libre										
: Immeubles construits entre 1919 et 1960										
: Nombre (entier) de pièces égal à 6										
: Florissant - Malagnou										
:										
		Nb obs.	Moyenne	Écart-type	CV en %	D1	Q1	Médiane	Q3	D9
: Loyer mensuel par pièce, en francs		86	395	188	47,71	209	233	333	533	642
: Reconstitution des loyers	6.00 pièces		2 367			1 255	1 400	2 000	3 200	3 850
: Reconstitution des loyers	6.50 pièces		2 564			1 360	1 517	2 166	3 467	4 171
: -----										
: Logements à loyer libre										
: Immeubles construits entre 1919 et 1960										
: Nombre (entier) de pièces égal à 6										
: Sécheron - Prieuré										
:										
		Nb obs.	Moyenne	Écart-type	CV en %	D1	Q1	Médiane	Q3	D9
: Loyer mensuel par pièce, en francs		25	494	255	51,65	250	271	392	667	831
: Reconstitution des loyers	6.00 pièces		2 966			1 500	1 626	2 353	4 000	4 985
: Reconstitution des loyers	6.50 pièces		3 213			1 625	1 761	2 549	4 333	5 400
: -----										

Statistique cantonale des loyers de mai 2014

Logements à loyer libre

Tableaux statistiques analytiques sur le niveau des loyers dans le canton de Genève

Immeubles construits entre 1919 et 1960

Tableau 1.0.31

---

	Nb obs.	Moyenne	Écart-type	CV en %	D1	Q1	Médiane	Q3	D9
: Logements à loyer libre									
: Immeubles construits entre 1919 et 1960									
: Nombre (entier) de pièces égal à 7									
: Florissant - Malagnou									
: Loyer mensuel par pièce, en francs	55	402	178	44,40	229	255	357	596	684
: Reconstitution des loyers 7.00 pièces		2 812			1 601	1 785	2 500	4 174	4 788
: Reconstitution des loyers 7.50 pièces		3 013			1 715	1 913	2 679	4 472	5 130

---

Statistique cantonale des loyers de mai 2014

Logements à loyer libre

Tableaux statistiques analytiques sur le niveau des loyers dans le canton de Genève

Immeubles construits entre 1961 et 1970

Tableau 1.0.31

-----										
:	:	:	:	:	:	:	:	:	:	:
: Logements à loyer libre										
: Immeubles construits entre 1961 et 1970										
: Nombre (entier) de pièces égal à 1										
: Délices - Grottes										
:	:	:	:	:	:	:	:	:	:	:
:		Nb obs.	Moyenne	Écart-type	CV en %	D1	Q1	Médiane	Q3	D9
:	Loyer mensuel par logement, en francs	96	786	159	20,25	600	649	800	900	950
:	-----									
:	:	:	:	:	:	:	:	:	:	:
: Logements à loyer libre										
: Immeubles construits entre 1961 et 1970										
: Nombre (entier) de pièces égal à 1										
: Pâquis - Navigation										
:	:	:	:	:	:	:	:	:	:	:
:		Nb obs.	Moyenne	Écart-type	CV en %	D1	Q1	Médiane	Q3	D9
:	Loyer mensuel par logement, en francs	62	845	231	27,38	610	650	811	1 000	1 060
:	-----									
:	:	:	:	:	:	:	:	:	:	:
: Logements à loyer libre										
: Immeubles construits entre 1961 et 1970										
: Nombre (entier) de pièces égal à 1										
: Champel - Roseraie										
:	:	:	:	:	:	:	:	:	:	:
:		Nb obs.	Moyenne	Écart-type	CV en %	D1	Q1	Médiane	Q3	D9
:	Loyer mensuel par logement, en francs	60	851	230	27,05	502	670	870	1 000	1 138
:	-----									

Statistique cantonale des loyers de mai 2014

Logements à loyer libre

Tableaux statistiques analytiques sur le niveau des loyers dans le canton de Genève

Immeubles construits entre 1961 et 1970

Tableau 1.0.31

	Nb obs.	Moyenne	Écart-type	CV en %	D1	Q1	Médiane	Q3	D9
-----									
:									
: Logements à loyer libre									
: Immeubles construits entre 1961 et 1970									
: Nombre (entier) de pièces égal à 1									
: La Cluse - Philosophes									
:									
	Nb obs.	Moyenne	Écart-type	CV en %	D1	Q1	Médiane	Q3	D9
: Loyer mensuel par logement, en francs	254	710	172	24,21	500	558	700	833	950
-----									
:									
: Logements à loyer libre									
: Immeubles construits entre 1961 et 1970									
: Nombre (entier) de pièces égal à 1									
: Jonction - Plainpalais									
:									
	Nb obs.	Moyenne	Écart-type	CV en %	D1	Q1	Médiane	Q3	D9
: Loyer mensuel par logement, en francs	129	766	150	19,55	585	650	760	860	1 010
-----									
:									
: Logements à loyer libre									
: Immeubles construits entre 1961 et 1970									
: Nombre (entier) de pièces égal à 1									
: Eaux-Vives - Lac									
:									
	Nb obs.	Moyenne	Écart-type	CV en %	D1	Q1	Médiane	Q3	D9
: Loyer mensuel par logement, en francs	48	843	209	24,77	550	700	789	990	1 250
-----									
:									
: Logements à loyer libre									
: Immeubles construits entre 1961 et 1970									
: Nombre (entier) de pièces égal à 1									
: Charmilles - Châtelaine									
:									
	Nb obs.	Moyenne	Écart-type	CV en %	D1	Q1	Médiane	Q3	D9
: Loyer mensuel par logement, en francs	44	678	313	46,18	250	505	663	833	990
-----									

Statistique cantonale des loyers de mai 2014

Logements à loyer libre

Tableaux statistiques analytiques sur le niveau des loyers dans le canton de Genève

Immeubles construits entre 1961 et 1970

Tableau 1.0.31

-----										
:	:	:	:	:	:	:	:	:	:	:
:	: Logements à loyer libre									
:	: Immeubles construits entre 1961 et 1970									
:	: Nombre (entier) de pièces égal à 2									
:	: Délices - Grottes									
:	:	:	:	:	:	:	:	:	:	:
:		Nb obs.	Moyenne	Écart-type	CV en %	D1	Q1	Médiane	Q3	D9
:	Loyer mensuel par pièce, en francs	32	396	142	35,78	269	311	368	453	502
:	:	:	:	:	:	:	:	:	:	:
:	Reconstitution des loyers	2.00 pièces	792			537	622	736	906	1 003
:		2.50 pièces	990			671	778	920	1 133	1 254
:	:	:	:	:	:	:	:	:	:	:
-----										
:	:	:	:	:	:	:	:	:	:	:
:	: Logements à loyer libre									
:	: Immeubles construits entre 1961 et 1970									
:	: Nombre (entier) de pièces égal à 2									
:	: Pâquis - Navigation									
:	:	:	:	:	:	:	:	:	:	:
:		Nb obs.	Moyenne	Écart-type	CV en %	D1	Q1	Médiane	Q3	D9
:	Loyer mensuel par pièce, en francs	32	517	227	43,96	338	373	456	510	900
:	:	:	:	:	:	:	:	:	:	:
:	Reconstitution des loyers	2.00 pièces	1 033			677	745	912	1 020	1 800
:		2.50 pièces	1 292			846	931	1 139	1 275	2 250
:	:	:	:	:	:	:	:	:	:	:
-----										
:	:	:	:	:	:	:	:	:	:	:
:	: Logements à loyer libre									
:	: Immeubles construits entre 1961 et 1970									
:	: Nombre (entier) de pièces égal à 2									
:	: Champel - Roseraie									
:	:	:	:	:	:	:	:	:	:	:
:		Nb obs.	Moyenne	Écart-type	CV en %	D1	Q1	Médiane	Q3	D9
:	Loyer mensuel par pièce, en francs	37	388	181	46,53	281	287	350	400	555
:	:	:	:	:	:	:	:	:	:	:
:	Reconstitution des loyers	2.00 pièces	777			561	574	700	800	1 110
:		2.50 pièces	971			701	718	875	1 000	1 388
:	:	:	:	:	:	:	:	:	:	:
-----										



Statistique cantonale des loyers de mai 2014

Logements à loyer libre

Tableaux statistiques analytiques sur le niveau des loyers dans le canton de Genève

Immeubles construits entre 1961 et 1970

Tableau 1.0.31

-----										
:	:	:	:	:	:	:	:	:	:	:
:	Logements à loyer libre									
:	Immeubles construits entre 1961 et 1970									
:	Nombre (entier) de pièces égal à 2									
:	La Cluse - Philosophes									
:	:	:	:	:	:	:	:	:	:	:
:		Nb obs.	Moyenne	Écart-type	CV en %	D1	Q1	Médiane	Q3	D9
:	Loyer mensuel par pièce, en francs	83	388	124	31,87	222	280	375	495	525
:	:	:	:	:	:	:	:	:	:	:
:	Reconstitution des loyers	2.00 pièces	775			443	560	750	990	1 050
:		2.50 pièces	969			554	700	938	1 238	1 313
:	:	:	:	:	:	:	:	:	:	:
-----										
:	:	:	:	:	:	:	:	:	:	:
:	Logements à loyer libre									
:	Immeubles construits entre 1961 et 1970									
:	Nombre (entier) de pièces égal à 2									
:	Jonction - Plainpalais									
:	:	:	:	:	:	:	:	:	:	:
:		Nb obs.	Moyenne	Écart-type	CV en %	D1	Q1	Médiane	Q3	D9
:	Loyer mensuel par pièce, en francs	45	470	82	17,51	342	436	471	520	585
:	:	:	:	:	:	:	:	:	:	:
:	Reconstitution des loyers	2.00 pièces	940			683	871	942	1 040	1 170
:		2.50 pièces	1 175			854	1 089	1 177	1 300	1 463
:	:	:	:	:	:	:	:	:	:	:
-----										
:	:	:	:	:	:	:	:	:	:	:
:	Logements à loyer libre									
:	Immeubles construits entre 1961 et 1970									
:	Nombre (entier) de pièces égal à 2									
:	Bâtie - Acacias									
:	:	:	:	:	:	:	:	:	:	:
:		Nb obs.	Moyenne	Écart-type	CV en %	D1	Q1	Médiane	Q3	D9
:	Loyer mensuel par pièce, en francs	101	292	59	20,20	228	260	285	310	360
:	:	:	:	:	:	:	:	:	:	:
:	Reconstitution des loyers	2.00 pièces	585			455	520	570	620	720
:		2.50 pièces	731			569	650	713	775	900
:	:	:	:	:	:	:	:	:	:	:
-----										

Statistique cantonale des loyers de mai 2014

Logements à loyer libre

Tableaux statistiques analytiques sur le niveau des loyers dans le canton de Genève

Immeubles construits entre 1961 et 1970

Tableau 1.0.31

-----										
: Logements à loyer libre										
: Immeubles construits entre 1961 et 1970										
: Nombre (entier) de pièces égal à 2										
: Eaux-Vives - Lac										
:										
		Nb obs.	Moyenne	Écart-type	CV en %	D1	Q1	Médiane	Q3	D9
: Loyer mensuel par pièce, en francs		83	469	144	30,70	299	380	475	510	625
: Reconstitution des loyers	2.00 pièces		938			598	760	950	1 020	1 250
:	2.50 pièces		1 172			748	950	1 188	1 275	1 563
: -----										
: Logements à loyer libre										
: Immeubles construits entre 1961 et 1970										
: Nombre (entier) de pièces égal à 2										
: Sécheron - Prieuré										
:										
		Nb obs.	Moyenne	Écart-type	CV en %	D1	Q1	Médiane	Q3	D9
: Loyer mensuel par pièce, en francs		107	456	124	27,19	308	360	425	575	643
: Reconstitution des loyers	2.00 pièces		912			615	720	850	1 150	1 285
:	2.50 pièces		1 139			769	900	1 063	1 438	1 606
: -----										
: Logements à loyer libre										
: Immeubles construits entre 1961 et 1970										
: Nombre (entier) de pièces égal à 2										
: Bouchet - Moillebeau										
:										
		Nb obs.	Moyenne	Écart-type	CV en %	D1	Q1	Médiane	Q3	D9
: Loyer mensuel par pièce, en francs		74	408	108	26,55	256	342	409	467	535
: Reconstitution des loyers	2.00 pièces		816			511	684	817	933	1 070
:	2.50 pièces		1 020			639	855	1 021	1 166	1 338
: -----										
: Logements à loyer libre										
: Immeubles construits entre 1961 et 1970										
: Nombre (entier) de pièces égal à 2										
: Charmilles - Châtelaine										
:										
		Nb obs.	Moyenne	Écart-type	CV en %	D1	Q1	Médiane	Q3	D9
: Loyer mensuel par pièce, en francs		90	437	108	24,66	305	351	438	500	600
: Reconstitution des loyers	2.00 pièces		873			610	702	875	1 000	1 200
:	2.50 pièces		1 091			763	877	1 094	1 250	1 500
: -----										

Statistique cantonale des loyers de mai 2014

Logements à loyer libre

Tableaux statistiques analytiques sur le niveau des loyers dans le canton de Genève

Immeubles construits entre 1961 et 1970

Tableau 1.0.31

-----										
:	:	:	:	:	:	:	:	:	:	:
:	: Logements à loyer libre									
:	: Immeubles construits entre 1961 et 1970									
:	: Nombre (entier) de pièces égal à 3									
:	: Délices - Grottes									
:	:	:	:	:	:	:	:	:	:	:
:		Nb obs.	Moyenne	Écart-type	CV en %	D1	Q1	Médiane	Q3	D9
:	: Loyer mensuel par pièce, en francs	48	393	126	32,03	263	284	364	455	600
:	:	:	:	:	:	:	:	:	:	:
:	: Reconstitution des loyers	3.00 pièces	1 178			790	851	1 091	1 365	1 800
:	:	3.50 pièces	1 374			922	992	1 273	1 593	2 100
:	:	:	:	:	:	:	:	:	:	:
:	-----									
:	:	:	:	:	:	:	:	:	:	:
:	: Logements à loyer libre									
:	: Immeubles construits entre 1961 et 1970									
:	: Nombre (entier) de pièces égal à 3									
:	: Pâquis - Navigation									
:	:	:	:	:	:	:	:	:	:	:
:		Nb obs.	Moyenne	Écart-type	CV en %	D1	Q1	Médiane	Q3	D9
:	: Loyer mensuel par pièce, en francs	56	406	136	33,43	280	300	373	482	517
:	:	:	:	:	:	:	:	:	:	:
:	: Reconstitution des loyers	3.00 pièces	1 218			841	900	1 120	1 445	1 550
:	:	3.50 pièces	1 421			981	1 050	1 307	1 686	1 808
:	:	:	:	:	:	:	:	:	:	:
:	-----									
:	:	:	:	:	:	:	:	:	:	:
:	: Logements à loyer libre									
:	: Immeubles construits entre 1961 et 1970									
:	: Nombre (entier) de pièces égal à 3									
:	: Champel - Roseraie									
:	:	:	:	:	:	:	:	:	:	:
:		Nb obs.	Moyenne	Écart-type	CV en %	D1	Q1	Médiane	Q3	D9
:	: Loyer mensuel par pièce, en francs	39	370	184	49,84	255	274	319	397	517
:	:	:	:	:	:	:	:	:	:	:
:	: Reconstitution des loyers	3.00 pièces	1 110			765	822	956	1 190	1 550
:	:	3.50 pièces	1 294			893	959	1 115	1 388	1 808
:	:	:	:	:	:	:	:	:	:	:
:	-----									

Statistique cantonale des loyers de mai 2014

Logements à loyer libre

Tableaux statistiques analytiques sur le niveau des loyers dans le canton de Genève

Immeubles construits entre 1961 et 1970

Tableau 1.0.31

-----										
:	:	:	:	:	:	:	:	:	:	:
:	: Logements à loyer libre									
:	: Immeubles construits entre 1961 et 1970									
:	: Nombre (entier) de pièces égal à 3									
:	: La Cluse - Philosophes									
:	:	:	:	:	:	:	:	:	:	:
:		Nb obs.	Moyenne	Écart-type	CV en %	D1	Q1	Médiane	Q3	D9
:	: Loyer mensuel par pièce, en francs	108	340	102	30,13	210	258	331	403	470
:	:	:	:	:	:	:	:	:	:	:
:	: Reconstitution des loyers	3.00 pièces	1 019			631	773	994	1 210	1 409
:	:	3.50 pièces	1 189			736	902	1 159	1 412	1 644
:	:	:	:	:	:	:	:	:	:	:
:	-----									
:	:	:	:	:	:	:	:	:	:	:
:	: Logements à loyer libre									
:	: Immeubles construits entre 1961 et 1970									
:	: Nombre (entier) de pièces égal à 3									
:	: Jonction - Plainpalais									
:	:	:	:	:	:	:	:	:	:	:
:		Nb obs.	Moyenne	Écart-type	CV en %	D1	Q1	Médiane	Q3	D9
:	: Loyer mensuel par pièce, en francs	213	363	83	22,86	277	310	340	437	483
:	:	:	:	:	:	:	:	:	:	:
:	: Reconstitution des loyers	3.00 pièces	1 090			831	931	1 020	1 310	1 450
:	:	3.50 pièces	1 272			970	1 086	1 190	1 528	1 692
:	:	:	:	:	:	:	:	:	:	:
:	-----									
:	:	:	:	:	:	:	:	:	:	:
:	: Logements à loyer libre									
:	: Immeubles construits entre 1961 et 1970									
:	: Nombre (entier) de pièces égal à 3									
:	: Bâtie - Acacias									
:	:	:	:	:	:	:	:	:	:	:
:		Nb obs.	Moyenne	Écart-type	CV en %	D1	Q1	Médiane	Q3	D9
:	: Loyer mensuel par pièce, en francs	41	287	58	20,30	191	257	283	324	367
:	:	:	:	:	:	:	:	:	:	:
:	: Reconstitution des loyers	3.00 pièces	861			574	770	850	972	1 100
:	:	3.50 pièces	1 004			670	898	992	1 134	1 283
:	:	:	:	:	:	:	:	:	:	:
:	-----									

Statistique cantonale des loyers de mai 2014

Logements à loyer libre

Tableaux statistiques analytiques sur le niveau des loyers dans le canton de Genève

Immeubles construits entre 1961 et 1970

Tableau 1.0.31

-----										
:	:	:	:	:	:	:	:	:	:	:
:	Logements à loyer libre									
:	Immeubles construits entre 1961 et 1970									
:	Nombre (entier) de pièces égal à 3									
:	Eaux-Vives - Lac									
:	:	:	:	:	:	:	:	:	:	:
:		Nb obs.	Moyenne	Écart-type	CV en %	D1	Q1	Médiane	Q3	D9
:	Loyer mensuel par pièce, en francs	88	395	100	25,29	272	327	382	470	527
:	:	:	:	:	:	:	:	:	:	:
:	Reconstitution des loyers	3.00 pièces	1 184			815	980	1 147	1 409	1 580
:		3.50 pièces	1 381			951	1 143	1 338	1 644	1 843
:	:	:	:	:	:	:	:	:	:	:
-----										
:	:	:	:	:	:	:	:	:	:	:
:	Logements à loyer libre									
:	Immeubles construits entre 1961 et 1970									
:	Nombre (entier) de pièces égal à 3									
:	Sécheron - Prieuré									
:	:	:	:	:	:	:	:	:	:	:
:		Nb obs.	Moyenne	Écart-type	CV en %	D1	Q1	Médiane	Q3	D9
:	Loyer mensuel par pièce, en francs	53	433	126	29,12	290	350	400	500	583
:	:	:	:	:	:	:	:	:	:	:
:	Reconstitution des loyers	3.00 pièces	1 299			870	1 050	1 200	1 500	1 750
:		3.50 pièces	1 515			1 015	1 225	1 400	1 750	2 042
:	:	:	:	:	:	:	:	:	:	:
-----										
:	:	:	:	:	:	:	:	:	:	:
:	Logements à loyer libre									
:	Immeubles construits entre 1961 et 1970									
:	Nombre (entier) de pièces égal à 3									
:	Grand-Pré - Vermont									
:	:	:	:	:	:	:	:	:	:	:
:		Nb obs.	Moyenne	Écart-type	CV en %	D1	Q1	Médiane	Q3	D9
:	Loyer mensuel par pièce, en francs	49	402	82	20,31	262	360	420	467	500
:	:	:	:	:	:	:	:	:	:	:
:	Reconstitution des loyers	3.00 pièces	1 206			787	1 081	1 260	1 400	1 500
:		3.50 pièces	1 407			918	1 261	1 470	1 633	1 750
:	:	:	:	:	:	:	:	:	:	:
-----										

Statistique cantonale des loyers de mai 2014

Logements à loyer libre

Tableaux statistiques analytiques sur le niveau des loyers dans le canton de Genève

Immeubles construits entre 1961 et 1970

Tableau 1.0.31

-----										
:	:	:	:	:	:	:	:	:	:	:
:	: Logements à loyer libre									
:	: Immeubles construits entre 1961 et 1970									
:	: Nombre (entier) de pièces égal à 3									
:	: Bouchet - Moillebeau									
:	:	:	:	:	:	:	:	:	:	:
:		Nb obs.	Moyenne	Écart-type	CV en %	D1	Q1	Médiane	Q3	D9
:	Loyer mensuel par pièce, en francs	102	466	209	44,91	253	316	398	550	783
:	:	:	:	:	:	:	:	:	:	:
:	Reconstitution des loyers	3.00 pièces	1 399			760	947	1 195	1 650	2 350
:		3.50 pièces	1 632			887	1 105	1 394	1 925	2 742
:	:	:	:	:	:	:	:	:	:	:
-----										
:	:	:	:	:	:	:	:	:	:	:
:	: Logements à loyer libre									
:	: Immeubles construits entre 1961 et 1970									
:	: Nombre (entier) de pièces égal à 3									
:	: Charmilles - Châtelaine									
:	:	:	:	:	:	:	:	:	:	:
:		Nb obs.	Moyenne	Écart-type	CV en %	D1	Q1	Médiane	Q3	D9
:	Loyer mensuel par pièce, en francs	102	377	94	24,97	256	310	370	450	486
:	:	:	:	:	:	:	:	:	:	:
:	Reconstitution des loyers	3.00 pièces	1 130			767	929	1 110	1 350	1 457
:		3.50 pièces	1 319			895	1 084	1 295	1 575	1 700
:	:	:	:	:	:	:	:	:	:	:
-----										
:	:	:	:	:	:	:	:	:	:	:
:	: Logements à loyer libre									
:	: Immeubles construits entre 1961 et 1970									
:	: Nombre (entier) de pièces égal à 3									
:	: Saint-Jean - Aire									
:	:	:	:	:	:	:	:	:	:	:
:		Nb obs.	Moyenne	Écart-type	CV en %	D1	Q1	Médiane	Q3	D9
:	Loyer mensuel par pièce, en francs	40	326	69	21,05	232	263	313	365	430
:	:	:	:	:	:	:	:	:	:	:
:	Reconstitution des loyers	3.00 pièces	977			696	790	940	1 094	1 290
:		3.50 pièces	1 140			812	921	1 097	1 277	1 505
:	:	:	:	:	:	:	:	:	:	:
-----										



Statistique cantonale des loyers de mai 2014

Logements à loyer libre

Tableaux statistiques analytiques sur le niveau des loyers dans le canton de Genève

Immeubles construits entre 1961 et 1970

Tableau 1.0.31

-----										
:	:	:	:	:	:	:	:	:	:	:
:	: Logements à loyer libre									
:	: Immeubles construits entre 1961 et 1970									
:	: Nombre (entier) de pièces égal à 4									
:	: La Cluse - Philosophes									
:	:	:	:	:	:	:	:	:	:	:
:		Nb obs.	Moyenne	Écart-type	CV en %	D1	Q1	Médiane	Q3	D9
:	Loyer mensuel par pièce, en francs	89	294	101	34,50	181	220	279	338	463
:	:	:	:	:	:	:	:	:	:	:
:	Reconstitution des loyers									
:	4.00 pièces		1 175			723	878	1 116	1 350	1 850
:	4.50 pièces		1 322			813	988	1 256	1 519	2 081
:	:	:	:	:	:	:	:	:	:	:
-----										
:	:	:	:	:	:	:	:	:	:	:
:	: Logements à loyer libre									
:	: Immeubles construits entre 1961 et 1970									
:	: Nombre (entier) de pièces égal à 4									
:	: Jonction - Plainpalais									
:	:	:	:	:	:	:	:	:	:	:
:		Nb obs.	Moyenne	Écart-type	CV en %	D1	Q1	Médiane	Q3	D9
:	Loyer mensuel par pièce, en francs	146	303	83	27,33	199	219	302	373	418
:	:	:	:	:	:	:	:	:	:	:
:	Reconstitution des loyers									
:	4.00 pièces		1 210			797	876	1 209	1 491	1 670
:	4.50 pièces		1 362			897	986	1 360	1 677	1 879
:	:	:	:	:	:	:	:	:	:	:
-----										
:	:	:	:	:	:	:	:	:	:	:
:	: Logements à loyer libre									
:	: Immeubles construits entre 1961 et 1970									
:	: Nombre (entier) de pièces égal à 4									
:	: Bâtie - Acacias									
:	:	:	:	:	:	:	:	:	:	:
:		Nb obs.	Moyenne	Écart-type	CV en %	D1	Q1	Médiane	Q3	D9
:	Loyer mensuel par pièce, en francs	78	273	72	26,46	180	201	264	337	350
:	:	:	:	:	:	:	:	:	:	:
:	Reconstitution des loyers									
:	4.00 pièces		1 092			721	805	1 054	1 349	1 400
:	4.50 pièces		1 228			811	906	1 186	1 518	1 575
:	:	:	:	:	:	:	:	:	:	:
-----										



Statistique cantonale des loyers de mai 2014

Logements à loyer libre

Tableaux statistiques analytiques sur le niveau des loyers dans le canton de Genève

Immeubles construits entre 1961 et 1970

Tableau 1.0.31

-----										
:	:	:	:	:	:	:	:	:	:	:
:	: Logements à loyer libre									
:	: Immeubles construits entre 1961 et 1970									
:	: Nombre (entier) de pièces égal à 4									
:	: Eaux-Vives - Lac									
:	:	:	:	:	:	:	:	:	:	:
:		Nb obs.	Moyenne	Écart-type	CV en %	D1	Q1	Médiane	Q3	D9
:	Loyer mensuel par pièce, en francs	84	354	104	29,23	242	274	341	403	503
:	:	:	:	:	:	:	:	:	:	:
:	Reconstitution des loyers	4.00 pièces	1 417			969	1 096	1 363	1 611	2 010
:		4.50 pièces	1 594			1 090	1 232	1 533	1 813	2 261
:	:	:	:	:	:	:	:	:	:	:
:	-----									
:	:	:	:	:	:	:	:	:	:	:
:	: Logements à loyer libre									
:	: Immeubles construits entre 1961 et 1970									
:	: Nombre (entier) de pièces égal à 4									
:	: Grand-Pré - Vermont									
:	:	:	:	:	:	:	:	:	:	:
:		Nb obs.	Moyenne	Écart-type	CV en %	D1	Q1	Médiane	Q3	D9
:	Loyer mensuel par pièce, en francs	41	363	140	38,67	221	263	322	450	489
:	:	:	:	:	:	:	:	:	:	:
:	Reconstitution des loyers	4.00 pièces	1 453			884	1 051	1 286	1 800	1 956
:		4.50 pièces	1 635			994	1 182	1 447	2 025	2 200
:	:	:	:	:	:	:	:	:	:	:
:	-----									
:	:	:	:	:	:	:	:	:	:	:
:	: Logements à loyer libre									
:	: Immeubles construits entre 1961 et 1970									
:	: Nombre (entier) de pièces égal à 4									
:	: Bouchet - Moillebeau									
:	:	:	:	:	:	:	:	:	:	:
:		Nb obs.	Moyenne	Écart-type	CV en %	D1	Q1	Médiane	Q3	D9
:	Loyer mensuel par pièce, en francs	95	465	225	48,44	223	276	400	700	793
:	:	:	:	:	:	:	:	:	:	:
:	Reconstitution des loyers	4.00 pièces	1 858			893	1 103	1 600	2 800	3 172
:		4.50 pièces	2 091			1 005	1 241	1 800	3 150	3 569
:	:	:	:	:	:	:	:	:	:	:
:	-----									

Statistique cantonale des loyers de mai 2014

Logements à loyer libre

Tableaux statistiques analytiques sur le niveau des loyers dans le canton de Genève

Immeubles construits entre 1961 et 1970

Tableau 1.0.31

```

-----
:
: Logements à loyer libre
: Immeubles construits entre 1961 et 1970
: Nombre (entier) de pièces égal à 4
: Charmilles - Châtelaine
:
:
:
: Loyer mensuel par pièce, en francs      Nb obs.  Moyenne  Écart-type  CV en %  D1      Q1  Médiane  Q3      D9
:                                     150      323      110         34,15   177     234   321     402     453
:
: Reconstitution des loyers  4.00 pièces      1 294      709     934     1 284     1 609     1 810
:                               4.50 pièces      1 455      798     1 051     1 444     1 810     2 036
:
:
-----
:
: Logements à loyer libre
: Immeubles construits entre 1961 et 1970
: Nombre (entier) de pièces égal à 4
: Saint-Jean - Aire
:
:
:
: Loyer mensuel par pièce, en francs      Nb obs.  Moyenne  Écart-type  CV en %  D1      Q1  Médiane  Q3      D9
:                                     36      343      70         20,44   245     295   341     401     428
:
: Reconstitution des loyers  4.00 pièces      1 374      980     1 182     1 363     1 605     1 711
:                               4.50 pièces      1 546      1 103     1 330     1 533     1 806     1 925
:
:
-----

```

Statistique cantonale des loyers de mai 2014

Logements à loyer libre

Tableaux statistiques analytiques sur le niveau des loyers dans le canton de Genève

Immeubles construits entre 1961 et 1970

Tableau 1.0.31

-----										
:	:	:	:	:	:	:	:	:	:	:
:	: Logements à loyer libre									
:	: Immeubles construits entre 1961 et 1970									
:	: Nombre (entier) de pièces égal à 5									
:	: Champel - Roseraie									
:	:	:	:	:	:	:	:	:	:	:
:		Nb obs.	Moyenne	Écart-type	CV en %	D1	Q1	Médiane	Q3	D9
:	Loyer mensuel par pièce, en francs	54	416	173	41,64	280	280	347	510	636
:	:	:	:	:	:	:	:	:	:	:
:	Reconstitution des loyers	5.00 pièces	2 081			1 401	1 401	1 734	2 550	3 182
:		5.50 pièces	2 289			1 541	1 541	1 908	2 805	3 500
:	:	:	:	:	:	:	:	:	:	:
-----										
:	:	:	:	:	:	:	:	:	:	:
:	: Logements à loyer libre									
:	: Immeubles construits entre 1961 et 1970									
:	: Nombre (entier) de pièces égal à 5									
:	: Jonction - Plainpalais									
:	:	:	:	:	:	:	:	:	:	:
:		Nb obs.	Moyenne	Écart-type	CV en %	D1	Q1	Médiane	Q3	D9
:	Loyer mensuel par pièce, en francs	28	291	95	32,81	198	209	297	331	420
:	:	:	:	:	:	:	:	:	:	:
:	Reconstitution des loyers	5.00 pièces	1 453			988	1 044	1 486	1 655	2 100
:		5.50 pièces	1 598			1 087	1 148	1 635	1 820	2 310
:	:	:	:	:	:	:	:	:	:	:
-----										
:	:	:	:	:	:	:	:	:	:	:
:	: Logements à loyer libre									
:	: Immeubles construits entre 1961 et 1970									
:	: Nombre (entier) de pièces égal à 5									
:	: Bâtie - Acacias									
:	:	:	:	:	:	:	:	:	:	:
:		Nb obs.	Moyenne	Écart-type	CV en %	D1	Q1	Médiane	Q3	D9
:	Loyer mensuel par pièce, en francs	41	233	63	26,88	168	179	225	270	323
:	:	:	:	:	:	:	:	:	:	:
:	Reconstitution des loyers	5.00 pièces	1 165			840	895	1 125	1 350	1 616
:		5.50 pièces	1 282			924	985	1 238	1 485	1 778
:	:	:	:	:	:	:	:	:	:	:
-----										

Statistique cantonale des loyers de mai 2014

Logements à loyer libre

Tableaux statistiques analytiques sur le niveau des loyers dans le canton de Genève

Immeubles construits entre 1961 et 1970

Tableau 1.0.31

-----										
:	:	:	:	:	:	:	:	:	:	:
:	: Logements à loyer libre									
:	: Immeubles construits entre 1961 et 1970									
:	: Nombre (entier) de pièces égal à 5									
:	: Bouchet - Moillebeau									
:	:	:	:	:	:	:	:	:	:	:
:		Nb obs.	Moyenne	Écart-type	CV en %	D1	Q1	Médiane	Q3	D9
:	Loyer mensuel par pièce, en francs	48	466	215	46,04	270	294	386	566	855
:	:	:	:	:	:	:	:	:	:	:
:	Reconstitution des loyers	5.00 pièces	2 331			1 352	1 470	1 929	2 830	4 273
:		5.50 pièces	2 564			1 487	1 616	2 122	3 113	4 700
:	:	:	:	:	:	:	:	:	:	:
-----										
:	:	:	:	:	:	:	:	:	:	:
:	: Logements à loyer libre									
:	: Immeubles construits entre 1961 et 1970									
:	: Nombre (entier) de pièces égal à 5									
:	: Charmilles - Châtelaine									
:	:	:	:	:	:	:	:	:	:	:
:		Nb obs.	Moyenne	Écart-type	CV en %	D1	Q1	Médiane	Q3	D9
:	Loyer mensuel par pièce, en francs	127	290	90	31,06	177	228	277	344	420
:	:	:	:	:	:	:	:	:	:	:
:	Reconstitution des loyers	5.00 pièces	1 451			884	1 139	1 385	1 722	2 100
:		5.50 pièces	1 596			972	1 253	1 524	1 894	2 310
:	:	:	:	:	:	:	:	:	:	:
-----										

Statistique cantonale des loyers de mai 2014

Logements à loyer libre

Tableaux statistiques analytiques sur le niveau des loyers dans le canton de Genève

Immeubles construits entre 1961 et 1970

Tableau 1.0.31

---

	Nb obs.	Moyenne	Écart-type	CV en %	D1	Q1	Médiane	Q3	D9
: Logements à loyer libre									
: Immeubles construits entre 1961 et 1970									
: Nombre (entier) de pièces égal à 6									
: Eaux-Vives - Lac									
: Loyer mensuel par pièce, en francs	26	398	167	41,90	234	299	366	435	492
: Reconstitution des loyers 6.00 pièces		2 390			1 406	1 791	2 194	2 612	2 949
: Reconstitution des loyers 6.50 pièces		2 589			1 523	1 940	2 377	2 830	3 195

---

Statistique cantonale des loyers de mai 2014

Logements à loyer libre

Tableaux statistiques analytiques sur le niveau des loyers dans le canton de Genève

Immeubles construits entre 1971 et 1980

Tableau 1.0.31

-----										
:	:	:	:	:	:	:	:	:	:	:
:	: Logements à loyer libre									
:	: Immeubles construits entre 1971 et 1980									
:	: Nombre (entier) de pièces égal à 1									
:	: Pâquis - Navigation									
:	:	:	:	:	:	:	:	:	:	:
:		Nb obs.	Moyenne	Écart-type	CV en %	D1	Q1	Médiane	Q3	D9
:	: Loyer mensuel par logement, en francs	32	1 043	231	22,19	690	850	1 200	1 208	1 300
-----										
:	:	:	:	:	:	:	:	:	:	:
:	: Logements à loyer libre									
:	: Immeubles construits entre 1971 et 1980									
:	: Nombre (entier) de pièces égal à 1									
:	: La Cluse - Philosophes									
:	:	:	:	:	:	:	:	:	:	:
:		Nb obs.	Moyenne	Écart-type	CV en %	D1	Q1	Médiane	Q3	D9
:	: Loyer mensuel par logement, en francs	41	802	221	27,57	550	607	750	981	1 150
-----										
:	:	:	:	:	:	:	:	:	:	:
:	: Logements à loyer libre									
:	: Immeubles construits entre 1971 et 1980									
:	: Nombre (entier) de pièces égal à 1									
:	: Charmilles - Châtelaine									
:	:	:	:	:	:	:	:	:	:	:
:		Nb obs.	Moyenne	Écart-type	CV en %	D1	Q1	Médiane	Q3	D9
:	: Loyer mensuel par logement, en francs	35	797	183	23,01	615	679	798	850	1 100
-----										

Statistique cantonale des loyers de mai 2014

Logements à loyer libre

Tableaux statistiques analytiques sur le niveau des loyers dans le canton de Genève

Immeubles construits entre 1971 et 1980

Tableau 1.0.31

-----										
:Logements à loyer libre										
: Immeubles construits entre 1971 et 1980										
: Nombre (entier) de pièces égal à 2										
: Champel - Roseraie										
:										
		Nb obs.	Moyenne	Écart-type	CV en %	D1	Q1	Médiane	Q3	D9
: Loyer mensuel par pièce, en francs		31	534	173	32,42	363	384	500	650	750
: Reconstitution des loyers	2.00 pièces		1 068			725	768	1 000	1 300	1 500
:	2.50 pièces		1 335			906	960	1 250	1 625	1 875
-----										
: Logements à loyer libre										
: Immeubles construits entre 1971 et 1980										
: Nombre (entier) de pièces égal à 2										
: La Cluse - Philosophes										
:										
		Nb obs.	Moyenne	Écart-type	CV en %	D1	Q1	Médiane	Q3	D9
: Loyer mensuel par pièce, en francs		105	437	114	26,08	316	350	417	500	568
: Reconstitution des loyers	2.00 pièces		874			631	700	834	1 000	1 136
:	2.50 pièces		1 093			789	875	1 043	1 250	1 420
-----										
: Logements à loyer libre										
: Immeubles construits entre 1971 et 1980										
: Nombre (entier) de pièces égal à 2										
: Eaux-Vives - Lac										
:										
		Nb obs.	Moyenne	Écart-type	CV en %	D1	Q1	Médiane	Q3	D9
: Loyer mensuel par pièce, en francs		42	453	144	31,76	292	350	436	550	600
: Reconstitution des loyers	2.00 pièces		905			584	700	871	1 100	1 200
:	2.50 pièces		1 131			730	875	1 089	1 375	1 500
-----										
: Logements à loyer libre										
: Immeubles construits entre 1971 et 1980										
: Nombre (entier) de pièces égal à 2										
: Bouchet - Moillebeau										
:										
		Nb obs.	Moyenne	Écart-type	CV en %	D1	Q1	Médiane	Q3	D9
: Loyer mensuel par pièce, en francs		30	432	172	39,85	280	310	349	509	743
: Reconstitution des loyers	2.00 pièces		863			560	620	698	1 018	1 486
:	2.50 pièces		1 079			700	775	873	1 272	1 857
-----										

Statistique cantonale des loyers de mai 2014

Logements à loyer libre

Tableaux statistiques analytiques sur le niveau des loyers dans le canton de Genève

Immeubles construits entre 1971 et 1980

Tableau 1.0.31

-----										
:	:	:	:	:	:	:	:	:	:	:
:	Logements à loyer libre									
:	Immeubles construits entre 1971 et 1980									
:	Nombre (entier) de pièces égal à 3									
:	Délices - Grottes									
:	:	:	:	:	:	:	:	:	:	:
:		Nb obs.	Moyenne	Écart-type	CV en %	D1	Q1	Médiane	Q3	D9
:	Loyer mensuel par pièce, en francs	30	393	69	17,48	302	337	394	467	479
:	:	:	:	:	:	:	:	:	:	:
:	Reconstitution des loyers	3.00 pièces	1 180			907	1 012	1 181	1 400	1 436
:		3.50 pièces	1 377			1 058	1 180	1 377	1 633	1 675
:	:	:	:	:	:	:	:	:	:	:
:	-----									
:	:	:	:	:	:	:	:	:	:	:
:	Logements à loyer libre									
:	Immeubles construits entre 1971 et 1980									
:	Nombre (entier) de pièces égal à 3									
:	Pâquis - Navigation									
:	:	:	:	:	:	:	:	:	:	:
:		Nb obs.	Moyenne	Écart-type	CV en %	D1	Q1	Médiane	Q3	D9
:	Loyer mensuel par pièce, en francs	26	424	132	31,20	316	353	398	471	533
:	:	:	:	:	:	:	:	:	:	:
:	Reconstitution des loyers	3.00 pièces	1 272			947	1 060	1 194	1 414	1 600
:		3.50 pièces	1 484			1 105	1 237	1 393	1 650	1 867
:	:	:	:	:	:	:	:	:	:	:
:	-----									
:	:	:	:	:	:	:	:	:	:	:
:	Logements à loyer libre									
:	Immeubles construits entre 1971 et 1980									
:	Nombre (entier) de pièces égal à 3									
:	Champel - Roseraie									
:	:	:	:	:	:	:	:	:	:	:
:		Nb obs.	Moyenne	Écart-type	CV en %	D1	Q1	Médiane	Q3	D9
:	Loyer mensuel par pièce, en francs	72	405	162	40,04	235	254	359	499	612
:	:	:	:	:	:	:	:	:	:	:
:	Reconstitution des loyers	3.00 pièces	1 215			706	763	1 077	1 496	1 836
:		3.50 pièces	1 417			824	890	1 257	1 746	2 142
:	:	:	:	:	:	:	:	:	:	:
:	-----									



Statistique cantonale des loyers de mai 2014

Logements à loyer libre

Tableaux statistiques analytiques sur le niveau des loyers dans le canton de Genève

Immeubles construits entre 1971 et 1980

Tableau 1.0.31

-----										
:	:	:	:	:	:	:	:	:	:	:
:	: Logements à loyer libre									
:	: Immeubles construits entre 1971 et 1980									
:	: Nombre (entier) de pièces égal à 3									
:	: La Cluse - Philosophes									
:	:	:	:	:	:	:	:	:	:	:
:		Nb obs.	Moyenne	Écart-type	CV en %	D1	Q1	Médiane	Q3	D9
:	Loyer mensuel par pièce, en francs	111	380	105	27,74	267	305	367	433	512
:	:	:	:	:	:	:	:	:	:	:
:	Reconstitution des loyers	3.00 pièces	1 139			800	914	1 100	1 300	1 537
:		3.50 pièces	1 329			933	1 066	1 283	1 517	1 793
:	:	:	:	:	:	:	:	:	:	:
-----										
:	:	:	:	:	:	:	:	:	:	:
:	: Logements à loyer libre									
:	: Immeubles construits entre 1971 et 1980									
:	: Nombre (entier) de pièces égal à 3									
:	: Jonction - Plainpalais									
:	:	:	:	:	:	:	:	:	:	:
:		Nb obs.	Moyenne	Écart-type	CV en %	D1	Q1	Médiane	Q3	D9
:	Loyer mensuel par pièce, en francs	41	325	83	25,48	225	245	317	404	433
:	:	:	:	:	:	:	:	:	:	:
:	Reconstitution des loyers	3.00 pièces	976			676	735	950	1 211	1 300
:		3.50 pièces	1 138			789	858	1 108	1 413	1 517
:	:	:	:	:	:	:	:	:	:	:
-----										
:	:	:	:	:	:	:	:	:	:	:
:	: Logements à loyer libre									
:	: Immeubles construits entre 1971 et 1980									
:	: Nombre (entier) de pièces égal à 3									
:	: Eaux-Vives - Lac									
:	:	:	:	:	:	:	:	:	:	:
:		Nb obs.	Moyenne	Écart-type	CV en %	D1	Q1	Médiane	Q3	D9
:	Loyer mensuel par pièce, en francs	39	359	125	34,81	240	280	317	418	553
:	:	:	:	:	:	:	:	:	:	:
:	Reconstitution des loyers	3.00 pièces	1 077			720	840	950	1 255	1 660
:		3.50 pièces	1 256			840	980	1 108	1 464	1 937
:	:	:	:	:	:	:	:	:	:	:
-----										

Statistique cantonale des loyers de mai 2014

Logements à loyer libre

Tableaux statistiques analytiques sur le niveau des loyers dans le canton de Genève

Immeubles construits entre 1971 et 1980

Tableau 1.0.31

-----										
: Logements à loyer libre										
: Immeubles construits entre 1971 et 1980										
: Nombre (entier) de pièces égal à 3										
: Florissant - Malagnou										
:										
		Nb obs.	Moyenne	Écart-type	CV en %	D1	Q1	Médiane	Q3	D9
: Loyer mensuel par pièce, en francs		30	554	237	42,87	339	394	516	633	783
: Reconstitution des loyers	3.00 pièces		1 662			1 017	1 183	1 548	1 900	2 350
:	3.50 pièces		1 939			1 187	1 380	1 806	2 217	2 742
: -----										
: Logements à loyer libre										
: Immeubles construits entre 1971 et 1980										
: Nombre (entier) de pièces égal à 3										
: Sécheron - Prieuré										
:										
		Nb obs.	Moyenne	Écart-type	CV en %	D1	Q1	Médiane	Q3	D9
: Loyer mensuel par pièce, en francs		37	341	84	24,47	227	266	333	420	460
: Reconstitution des loyers	3.00 pièces		1 024			680	797	1 000	1 259	1 380
:	3.50 pièces		1 194			793	930	1 167	1 469	1 610
: -----										
: Logements à loyer libre										
: Immeubles construits entre 1971 et 1980										
: Nombre (entier) de pièces égal à 3										
: Bouchet - Moillebeau										
:										
		Nb obs.	Moyenne	Écart-type	CV en %	D1	Q1	Médiane	Q3	D9
: Loyer mensuel par pièce, en francs		83	452	173	38,25	267	302	440	533	649
: Reconstitution des loyers	3.00 pièces		1 356			800	907	1 321	1 600	1 947
:	3.50 pièces		1 582			933	1 058	1 541	1 867	2 272
: -----										
: Logements à loyer libre										
: Immeubles construits entre 1971 et 1980										
: Nombre (entier) de pièces égal à 3										
: Charmilles - Châtelaine										
:										
		Nb obs.	Moyenne	Écart-type	CV en %	D1	Q1	Médiane	Q3	D9
: Loyer mensuel par pièce, en francs		59	430	89	20,66	284	363	448	500	530
: Reconstitution des loyers	3.00 pièces		1 289			853	1 090	1 345	1 500	1 590
:	3.50 pièces		1 504			995	1 272	1 569	1 750	1 855
: -----										

Statistique cantonale des loyers de mai 2014

Logements à loyer libre

Tableaux statistiques analytiques sur le niveau des loyers dans le canton de Genève

Immeubles construits entre 1971 et 1980

Tableau 1.0.31

-----										
:	:	:	:	:	:	:	:	:	:	:
:	: Logements à loyer libre									
:	: Immeubles construits entre 1971 et 1980									
:	: Nombre (entier) de pièces égal à 4									
:	: Délices - Grottes									
:	:	:	:	:	:	:	:	:	:	:
:		Nb obs.	Moyenne	Écart-type	CV en %	D1	Q1	Médiane	Q3	D9
:	Loyer mensuel par pièce, en francs	28	377	67	17,82	304	337	367	397	449
:	:	:	:	:	:	:	:	:	:	:
:	Reconstitution des loyers	4.00 pièces	1 510			1 216	1 349	1 466	1 587	1 795
:		4.50 pièces	1 698			1 368	1 518	1 649	1 785	2 019
:	:	:	:	:	:	:	:	:	:	:
:	-----									
:	:	:	:	:	:	:	:	:	:	:
:	: Logements à loyer libre									
:	: Immeubles construits entre 1971 et 1980									
:	: Nombre (entier) de pièces égal à 4									
:	: Champel - Roseraie									
:	:	:	:	:	:	:	:	:	:	:
:		Nb obs.	Moyenne	Écart-type	CV en %	D1	Q1	Médiane	Q3	D9
:	Loyer mensuel par pièce, en francs	82	420	167	39,67	235	294	399	495	600
:	:	:	:	:	:	:	:	:	:	:
:	Reconstitution des loyers	4.00 pièces	1 681			940	1 175	1 596	1 980	2 400
:		4.50 pièces	1 891			1 058	1 322	1 796	2 228	2 700
:	:	:	:	:	:	:	:	:	:	:
:	-----									
:	:	:	:	:	:	:	:	:	:	:
:	: Logements à loyer libre									
:	: Immeubles construits entre 1971 et 1980									
:	: Nombre (entier) de pièces égal à 4									
:	: La Cluse - Philosophes									
:	:	:	:	:	:	:	:	:	:	:
:		Nb obs.	Moyenne	Écart-type	CV en %	D1	Q1	Médiane	Q3	D9
:	Loyer mensuel par pièce, en francs	98	361	79	21,98	264	300	347	414	473
:	:	:	:	:	:	:	:	:	:	:
:	Reconstitution des loyers	4.00 pièces	1 442			1 056	1 201	1 390	1 657	1 890
:		4.50 pièces	1 622			1 188	1 351	1 563	1 864	2 126
:	:	:	:	:	:	:	:	:	:	:
:	-----									

Statistique cantonale des loyers de mai 2014

Logements à loyer libre

Tableaux statistiques analytiques sur le niveau des loyers dans le canton de Genève

Immeubles construits entre 1971 et 1980

Tableau 1.0.31

-----										
:	:	:	:	:	:	:	:	:	:	:
:	: Logements à loyer libre									
:	: Immeubles construits entre 1971 et 1980									
:	: Nombre (entier) de pièces égal à 4									
:	: Jonction - Plainpalais									
:	:	:	:	:	:	:	:	:	:	:
:		Nb obs.	Moyenne	Écart-type	CV en %	D1	Q1	Médiane	Q3	D9
:	Loyer mensuel par pièce, en francs	61	332	85	25,54	232	272	314	395	413
:	:	:	:	:	:	:	:	:	:	:
:	Reconstitution des loyers	4.00 pièces	1 327			927	1 089	1 256	1 580	1 650
:		4.50 pièces	1 493			1 043	1 225	1 413	1 778	1 856
:	:	:	:	:	:	:	:	:	:	:
:	-----									
:	:	:	:	:	:	:	:	:	:	:
:	: Logements à loyer libre									
:	: Immeubles construits entre 1971 et 1980									
:	: Nombre (entier) de pièces égal à 4									
:	: Eaux-Vives - Lac									
:	:	:	:	:	:	:	:	:	:	:
:		Nb obs.	Moyenne	Écart-type	CV en %	D1	Q1	Médiane	Q3	D9
:	Loyer mensuel par pièce, en francs	91	366	120	32,88	235	267	350	449	563
:	:	:	:	:	:	:	:	:	:	:
:	Reconstitution des loyers	4.00 pièces	1 466			941	1 069	1 400	1 794	2 250
:		4.50 pièces	1 649			1 059	1 203	1 575	2 018	2 531
:	:	:	:	:	:	:	:	:	:	:
:	-----									
:	:	:	:	:	:	:	:	:	:	:
:	: Logements à loyer libre									
:	: Immeubles construits entre 1971 et 1980									
:	: Nombre (entier) de pièces égal à 4									
:	: Florissant - Malagnou									
:	:	:	:	:	:	:	:	:	:	:
:		Nb obs.	Moyenne	Écart-type	CV en %	D1	Q1	Médiane	Q3	D9
:	Loyer mensuel par pièce, en francs	67	457	165	36,02	278	320	400	573	713
:	:	:	:	:	:	:	:	:	:	:
:	Reconstitution des loyers	4.00 pièces	1 827			1 113	1 280	1 599	2 290	2 850
:		4.50 pièces	2 055			1 253	1 440	1 799	2 576	3 206
:	:	:	:	:	:	:	:	:	:	:
:	-----									

Statistique cantonale des loyers de mai 2014

Logements à loyer libre

Tableaux statistiques analytiques sur le niveau des loyers dans le canton de Genève

Immeubles construits entre 1971 et 1980

Tableau 1.0.31

-----										
:	:	:	:	:	:	:	:	:	:	:
:	: Logements à loyer libre									
:	: Immeubles construits entre 1971 et 1980									
:	: Nombre (entier) de pièces égal à 4									
:	: Sécheron - Prieuré									
:	:	:	:	:	:	:	:	:	:	:
:		Nb obs.	Moyenne	Écart-type	CV en %	D1	Q1	Médiane	Q3	D9
:	Loyer mensuel par pièce, en francs	38	327	74	22,62	250	263	312	375	425
:	:	:	:	:	:	:	:	:	:	:
:	Reconstitution des loyers									
:	4.00 pièces		1 306			1 000	1 050	1 247	1 500	1 700
:	4.50 pièces		1 469			1 125	1 181	1 403	1 688	1 913
:	:	:	:	:	:	:	:	:	:	:
-----										
:	:	:	:	:	:	:	:	:	:	:
:	: Logements à loyer libre									
:	: Immeubles construits entre 1971 et 1980									
:	: Nombre (entier) de pièces égal à 4									
:	: Bouchet - Moillebeau									
:	:	:	:	:	:	:	:	:	:	:
:		Nb obs.	Moyenne	Écart-type	CV en %	D1	Q1	Médiane	Q3	D9
:	Loyer mensuel par pièce, en francs	111	412	123	29,85	301	335	375	463	550
:	:	:	:	:	:	:	:	:	:	:
:	Reconstitution des loyers									
:	4.00 pièces		1 648			1 203	1 341	1 500	1 850	2 200
:	4.50 pièces		1 854			1 353	1 509	1 688	2 081	2 475
:	:	:	:	:	:	:	:	:	:	:
-----										
:	:	:	:	:	:	:	:	:	:	:
:	: Logements à loyer libre									
:	: Immeubles construits entre 1971 et 1980									
:	: Nombre (entier) de pièces égal à 4									
:	: Charmilles - Châtelaine									
:	:	:	:	:	:	:	:	:	:	:
:		Nb obs.	Moyenne	Écart-type	CV en %	D1	Q1	Médiane	Q3	D9
:	Loyer mensuel par pièce, en francs	47	390	93	23,94	250	323	380	463	513
:	:	:	:	:	:	:	:	:	:	:
:	Reconstitution des loyers									
:	4.00 pièces		1 561			1 000	1 291	1 520	1 850	2 050
:	4.50 pièces		1 756			1 125	1 452	1 710	2 081	2 306
:	:	:	:	:	:	:	:	:	:	:
-----										

Statistique cantonale des loyers de mai 2014

Logements à loyer libre

Tableaux statistiques analytiques sur le niveau des loyers dans le canton de Genève

Immeubles construits entre 1971 et 1980

Tableau 1.0.31

-----										
:	:	:	:	:	:	:	:	:	:	:
:	: Logements à loyer libre									
:	: Immeubles construits entre 1971 et 1980									
:	: Nombre (entier) de pièces égal à 5									
:	: Champel - Roseraie									
:	:	:	:	:	:	:	:	:	:	:
:		Nb obs.	Moyenne	Écart-type	CV en %	D1	Q1	Médiane	Q3	D9
:	Loyer mensuel par pièce, en francs	29	443	161	36,36	296	342	391	480	700
:	:	:	:	:	:	:	:	:	:	:
:	Reconstitution des loyers	5.00 pièces	2 216			1 482	1 709	1 954	2 398	3 500
:		5.50 pièces	2 438			1 630	1 880	2 149	2 638	3 850
:	:	:	:	:	:	:	:	:	:	:
-----										
:	:	:	:	:	:	:	:	:	:	:
:	: Logements à loyer libre									
:	: Immeubles construits entre 1971 et 1980									
:	: Nombre (entier) de pièces égal à 5									
:	: Jonction - Plainpalais									
:	:	:	:	:	:	:	:	:	:	:
:		Nb obs.	Moyenne	Écart-type	CV en %	D1	Q1	Médiane	Q3	D9
:	Loyer mensuel par pièce, en francs	39	293	49	16,60	229	264	290	321	370
:	:	:	:	:	:	:	:	:	:	:
:	Reconstitution des loyers	5.00 pièces	1 466			1 145	1 318	1 450	1 606	1 850
:		5.50 pièces	1 612			1 260	1 450	1 595	1 767	2 035
:	:	:	:	:	:	:	:	:	:	:
-----										
:	:	:	:	:	:	:	:	:	:	:
:	: Logements à loyer libre									
:	: Immeubles construits entre 1971 et 1980									
:	: Nombre (entier) de pièces égal à 5									
:	: Eaux-Vives - Lac									
:	:	:	:	:	:	:	:	:	:	:
:		Nb obs.	Moyenne	Écart-type	CV en %	D1	Q1	Médiane	Q3	D9
:	Loyer mensuel par pièce, en francs	40	361	124	34,26	227	282	325	396	510
:	:	:	:	:	:	:	:	:	:	:
:	Reconstitution des loyers	5.00 pièces	1 804			1 134	1 410	1 625	1 981	2 550
:		5.50 pièces	1 984			1 247	1 550	1 788	2 179	2 805
:	:	:	:	:	:	:	:	:	:	:
-----										

Statistique cantonale des loyers de mai 2014

Logements à loyer libre

Tableaux statistiques analytiques sur le niveau des loyers dans le canton de Genève

Immeubles construits entre 1971 et 1980

Tableau 1.0.31

-----										
:	:	:	:	:	:	:	:	:	:	:
:	Logements à loyer libre									
:	Immeubles construits entre 1971 et 1980									
:	Nombre (entier) de pièces égal à 5									
:	Florissant - Malagnou									
:	:	:	:	:	:	:	:	:	:	:
:		Nb obs.	Moyenne	Écart-type	CV en %	D1	Q1	Médiane	Q3	D9
:	Loyer mensuel par pièce, en francs	33	408	151	36,99	266	312	340	500	670
:	:	:	:	:	:	:	:	:	:	:
:	Reconstitution des loyers	5.00 pièces	2 038			1 328	1 562	1 700	2 500	3 350
:		5.50 pièces	2 242			1 461	1 718	1 870	2 750	3 685
:	:	:	:	:	:	:	:	:	:	:
-----										
:	:	:	:	:	:	:	:	:	:	:
:	Logements à loyer libre									
:	Immeubles construits entre 1971 et 1980									
:	Nombre (entier) de pièces égal à 5									
:	Bouchet - Moillebeau									
:	:	:	:	:	:	:	:	:	:	:
:		Nb obs.	Moyenne	Écart-type	CV en %	D1	Q1	Médiane	Q3	D9
:	Loyer mensuel par pièce, en francs	27	393	112	28,59	297	309	360	448	583
:	:	:	:	:	:	:	:	:	:	:
:	Reconstitution des loyers	5.00 pièces	1 967			1 485	1 546	1 802	2 241	2 915
:		5.50 pièces	2 164			1 634	1 701	1 982	2 465	3 207
:	:	:	:	:	:	:	:	:	:	:
-----										
:	:	:	:	:	:	:	:	:	:	:
:	Logements à loyer libre									
:	Immeubles construits entre 1971 et 1980									
:	Nombre (entier) de pièces égal à 5									
:	Charmilles - Châtelaine									
:	:	:	:	:	:	:	:	:	:	:
:		Nb obs.	Moyenne	Écart-type	CV en %	D1	Q1	Médiane	Q3	D9
:	Loyer mensuel par pièce, en francs	26	419	115	27,38	260	320	428	496	560
:	:	:	:	:	:	:	:	:	:	:
:	Reconstitution des loyers	5.00 pièces	2 097			1 300	1 602	2 140	2 480	2 800
:		5.50 pièces	2 307			1 430	1 762	2 354	2 728	3 080
:	:	:	:	:	:	:	:	:	:	:
-----										

Statistique cantonale des loyers de mai 2014

Logements à loyer libre

Tableaux statistiques analytiques sur le niveau des loyers dans le canton de Genève

Immeubles construits entre 1981 et 1990

Tableau 1.0.31

-----										
: Logements à loyer libre										
: Immeubles construits entre 1981 et 1990										
: Nombre (entier) de pièces égal à 2										
: La Cluse - Philosophes										
:										
		Nb obs.	Moyenne	Écart-type	CV en %	D1	Q1	Médiane	Q3	D9
: Loyer mensuel par pièce, en francs		40	388	116	29,88	237	295	382	498	540
: Reconstitution des loyers	2.00 pièces		776			474	590	764	995	1 080
:	2.50 pièces		970			593	738	955	1 244	1 350
:-----										
: Logements à loyer libre										
: Immeubles construits entre 1981 et 1990										
: Nombre (entier) de pièces égal à 2										
: Jonction - Plainpalais										
:										
		Nb obs.	Moyenne	Écart-type	CV en %	D1	Q1	Médiane	Q3	D9
: Loyer mensuel par pièce, en francs		30	383	149	39,06	204	239	389	465	508
: Reconstitution des loyers	2.00 pièces		765			408	477	778	930	1 016
:	2.50 pièces		957			510	596	973	1 163	1 271
:-----										
: Logements à loyer libre										
: Immeubles construits entre 1981 et 1990										
: Nombre (entier) de pièces égal à 2										
: Eaux-Vives - Lac										
:										
		Nb obs.	Moyenne	Écart-type	CV en %	D1	Q1	Médiane	Q3	D9
: Loyer mensuel par pièce, en francs		51	342	97	28,32	257	300	325	350	429
: Reconstitution des loyers	2.00 pièces		684			514	599	650	700	858
:	2.50 pièces		855			642	749	813	875	1 073
:-----										
: Logements à loyer libre										
: Immeubles construits entre 1981 et 1990										
: Nombre (entier) de pièces égal à 2										
: Charmilles - Châtelaine										
:										
		Nb obs.	Moyenne	Écart-type	CV en %	D1	Q1	Médiane	Q3	D9
: Loyer mensuel par pièce, en francs		44	293	65	22,20	240	250	278	308	384
: Reconstitution des loyers	2.00 pièces		585			480	500	555	615	768
:	2.50 pièces		732			600	625	694	769	960
:-----										



Statistique cantonale des loyers de mai 2014

Logements à loyer libre

Tableaux statistiques analytiques sur le niveau des loyers dans le canton de Genève

Immeubles construits entre 1981 et 1990

Tableau 1.0.31

-----										
: Logements à loyer libre										
: Immeubles construits entre 1981 et 1990										
: Nombre (entier) de pièces égal à 3										
: La Cluse - Philosophes										
:										
		Nb obs.	Moyenne	Écart-type	CV en %	D1	Q1	Médiane	Q3	D9
: Loyer mensuel par pièce, en francs		50	390	126	32,21	257	287	359	467	548
: Reconstitution des loyers	3.00 pièces		1 171			770	860	1 078	1 400	1 644
:	3.50 pièces		1 366			898	1 003	1 258	1 633	1 917
: -----										
: Logements à loyer libre										
: Immeubles construits entre 1981 et 1990										
: Nombre (entier) de pièces égal à 3										
: Eaux-Vives - Lac										
:										
		Nb obs.	Moyenne	Écart-type	CV en %	D1	Q1	Médiane	Q3	D9
: Loyer mensuel par pièce, en francs		40	378	173	45,69	246	268	301	441	611
: Reconstitution des loyers	3.00 pièces		1 135			737	805	904	1 322	1 833
:	3.50 pièces		1 325			859	939	1 054	1 542	2 138
: -----										
: Logements à loyer libre										
: Immeubles construits entre 1981 et 1990										
: Nombre (entier) de pièces égal à 3										
: Florissant - Malagnou										
:										
		Nb obs.	Moyenne	Écart-type	CV en %	D1	Q1	Médiane	Q3	D9
: Loyer mensuel par pièce, en francs		29	432	72	16,68	342	373	434	493	526
: Reconstitution des loyers	3.00 pièces		1 297			1 027	1 120	1 302	1 480	1 578
:	3.50 pièces		1 513			1 198	1 307	1 519	1 727	1 841
: -----										
: Logements à loyer libre										
: Immeubles construits entre 1981 et 1990										
: Nombre (entier) de pièces égal à 3										
: Charmilles - Châtelaine										
:										
		Nb obs.	Moyenne	Écart-type	CV en %	D1	Q1	Médiane	Q3	D9
: Loyer mensuel par pièce, en francs		26	347	97	27,98	250	263	324	419	450
: Reconstitution des loyers	3.00 pièces		1 042			750	790	972	1 258	1 350
:	3.50 pièces		1 216			875	922	1 134	1 468	1 575
: -----										

Statistique cantonale des loyers de mai 2014

Logements à loyer libre

Tableaux statistiques analytiques sur le niveau des loyers dans le canton de Genève

Immeubles construits entre 1981 et 1990

Tableau 1.0.31

-----										
:	:	:	:	:	:	:	:	:	:	:
:	: Logements à loyer libre									
:	: Immeubles construits entre 1981 et 1990									
:	: Nombre (entier) de pièces égal à 4									
:	: Cité-Centre									
:	:	:	:	:	:	:	:	:	:	:
:		Nb obs.	Moyenne	Écart-type	CV en %	D1	Q1	Médiane	Q3	D9
:	Loyer mensuel par pièce, en francs	26	521	193	37,13	334	348	507	565	700
:	:	:	:	:	:	:	:	:	:	:
:	Reconstitution des loyers	4.00 pièces	2 082			1 335	1 392	2 028	2 258	2 802
:		4.50 pièces	2 343			1 502	1 566	2 281	2 540	3 152
:	:	:	:	:	:	:	:	:	:	:
:	-----									
:	:	:	:	:	:	:	:	:	:	:
:	: Logements à loyer libre									
:	: Immeubles construits entre 1981 et 1990									
:	: Nombre (entier) de pièces égal à 4									
:	: Pâquis - Navigation									
:	:	:	:	:	:	:	:	:	:	:
:		Nb obs.	Moyenne	Écart-type	CV en %	D1	Q1	Médiane	Q3	D9
:	Loyer mensuel par pièce, en francs	44	399	126	31,53	285	298	345	500	625
:	:	:	:	:	:	:	:	:	:	:
:	Reconstitution des loyers	4.00 pièces	1 597			1 138	1 191	1 380	2 000	2 500
:		4.50 pièces	1 797			1 280	1 340	1 553	2 250	2 813
:	:	:	:	:	:	:	:	:	:	:
:	-----									
:	:	:	:	:	:	:	:	:	:	:
:	: Logements à loyer libre									
:	: Immeubles construits entre 1981 et 1990									
:	: Nombre (entier) de pièces égal à 4									
:	: Champel - Roseraie									
:	:	:	:	:	:	:	:	:	:	:
:		Nb obs.	Moyenne	Écart-type	CV en %	D1	Q1	Médiane	Q3	D9
:	Loyer mensuel par pièce, en francs	67	441	164	37,32	280	305	380	528	750
:	:	:	:	:	:	:	:	:	:	:
:	Reconstitution des loyers	4.00 pièces	1 762			1 120	1 219	1 521	2 111	3 000
:		4.50 pièces	1 982			1 260	1 371	1 711	2 375	3 375
:	:	:	:	:	:	:	:	:	:	:
:	-----									

Statistique cantonale des loyers de mai 2014

Logements à loyer libre

Tableaux statistiques analytiques sur le niveau des loyers dans le canton de Genève

Immeubles construits entre 1981 et 1990

Tableau 1.0.31

-----										
:	:	:	:	:	:	:	:	:	:	:
:	Logements à loyer libre									
:	Immeubles construits entre 1981 et 1990									
:	Nombre (entier) de pièces égal à 4									
:	La Cluse - Philosophes									
:	:	:	:	:	:	:	:	:	:	:
:		Nb obs.	Moyenne	Écart-type	CV en %	D1	Q1	Médiane	Q3	D9
:	Loyer mensuel par pièce, en francs	25	344	73	21,19	279	299	319	370	440
:	:	:	:	:	:	:	:	:	:	:
:	Reconstitution des loyers	4.00 pièces	1 378			1 116	1 194	1 275	1 480	1 759
:		4.50 pièces	1 550			1 256	1 343	1 434	1 665	1 979
:	-----									
:	:	:	:	:	:	:	:	:	:	:
:	Logements à loyer libre									
:	Immeubles construits entre 1981 et 1990									
:	Nombre (entier) de pièces égal à 4									
:	Jonction - Plainpalais									
:	:	:	:	:	:	:	:	:	:	:
:		Nb obs.	Moyenne	Écart-type	CV en %	D1	Q1	Médiane	Q3	D9
:	Loyer mensuel par pièce, en francs	41	362	103	28,49	200	326	375	422	475
:	:	:	:	:	:	:	:	:	:	:
:	Reconstitution des loyers	4.00 pièces	1 449			800	1 302	1 500	1 689	1 900
:		4.50 pièces	1 630			900	1 465	1 688	1 900	2 138
:	-----									
:	:	:	:	:	:	:	:	:	:	:
:	Logements à loyer libre									
:	Immeubles construits entre 1981 et 1990									
:	Nombre (entier) de pièces égal à 4									
:	Eaux-Vives - Lac									
:	:	:	:	:	:	:	:	:	:	:
:		Nb obs.	Moyenne	Écart-type	CV en %	D1	Q1	Médiane	Q3	D9
:	Loyer mensuel par pièce, en francs	58	435	183	42,09	269	289	396	508	700
:	:	:	:	:	:	:	:	:	:	:
:	Reconstitution des loyers	4.00 pièces	1 739			1 077	1 154	1 585	2 030	2 800
:		4.50 pièces	1 957			1 212	1 298	1 783	2 284	3 150
:	-----									
:	:	:	:	:	:	:	:	:	:	:
:	Logements à loyer libre									
:	Immeubles construits entre 1981 et 1990									
:	Nombre (entier) de pièces égal à 4									
:	Florissant - Malagnou									
:	:	:	:	:	:	:	:	:	:	:
:		Nb obs.	Moyenne	Écart-type	CV en %	D1	Q1	Médiane	Q3	D9
:	Loyer mensuel par pièce, en francs	151	491	173	35,19	313	361	447	600	738
:	:	:	:	:	:	:	:	:	:	:
:	Reconstitution des loyers	4.00 pièces	1 962			1 253	1 442	1 787	2 400	2 950
:		4.50 pièces	2 207			1 410	1 622	2 010	2 700	3 319
:	-----									

Statistique cantonale des loyers de mai 2014

Logements à loyer libre

Tableaux statistiques analytiques sur le niveau des loyers dans le canton de Genève

Immeubles construits entre 1981 et 1990

Tableau 1.0.31

-----										
:	:	:	:	:	:	:	:	:	:	:
:	Logements à loyer libre									
:	Immeubles construits entre 1981 et 1990									
:	Nombre (entier) de pièces égal à 5									
:	Champel - Roseraie									
:	:	:	:	:	:	:	:	:	:	:
:		Nb obs.	Moyenne	Écart-type	CV en %	D1	Q1	Médiane	Q3	D9
:	Loyer mensuel par pièce, en francs	28	472	161	34,16	275	319	451	580	718
:	:	:	:	:	:	:	:	:	:	:
:	Reconstitution des loyers	5.00 pièces	2 362			1 375	1 595	2 255	2 900	3 590
:		5.50 pièces	2 598			1 513	1 755	2 480	3 190	3 949
:	-----									
:	:	:	:	:	:	:	:	:	:	:
:	Logements à loyer libre									
:	Immeubles construits entre 1981 et 1990									
:	Nombre (entier) de pièces égal à 5									
:	Eaux-Vives - Lac									
:	:	:	:	:	:	:	:	:	:	:
:		Nb obs.	Moyenne	Écart-type	CV en %	D1	Q1	Médiane	Q3	D9
:	Loyer mensuel par pièce, en francs	39	513	182	35,48	306	376	437	600	840
:	:	:	:	:	:	:	:	:	:	:
:	Reconstitution des loyers	5.00 pièces	2 564			1 528	1 878	2 185	3 000	4 200
:		5.50 pièces	2 820			1 681	2 066	2 404	3 300	4 620
:	-----									
:	:	:	:	:	:	:	:	:	:	:
:	Logements à loyer libre									
:	Immeubles construits entre 1981 et 1990									
:	Nombre (entier) de pièces égal à 5									
:	Florissant - Malagnou									
:	:	:	:	:	:	:	:	:	:	:
:		Nb obs.	Moyenne	Écart-type	CV en %	D1	Q1	Médiane	Q3	D9
:	Loyer mensuel par pièce, en francs	153	490	212	43,33	350	369	416	503	840
:	:	:	:	:	:	:	:	:	:	:
:	Reconstitution des loyers	5.00 pièces	2 451			1 750	1 846	2 081	2 516	4 200
:		5.50 pièces	2 696			1 925	2 031	2 289	2 768	4 620
:	-----									
:	:	:	:	:	:	:	:	:	:	:
:	Logements à loyer libre									
:	Immeubles construits entre 1981 et 1990									
:	Nombre (entier) de pièces égal à 5									
:	Bouchet - Moillebeau									
:	:	:	:	:	:	:	:	:	:	:
:		Nb obs.	Moyenne	Écart-type	CV en %	D1	Q1	Médiane	Q3	D9
:	Loyer mensuel par pièce, en francs	30	443	243	54,93	299	324	353	490	699
:	:	:	:	:	:	:	:	:	:	:
:	Reconstitution des loyers	5.00 pièces	2 215			1 497	1 618	1 767	2 449	3 494
:		5.50 pièces	2 436			1 647	1 780	1 943	2 694	3 843
:	-----									

Statistique cantonale des loyers de mai 2014

Logements à loyer libre

Tableaux statistiques analytiques sur le niveau des loyers dans le canton de Genève

Immeubles construits entre 1981 et 1990

Tableau 1.0.31

-----										
:	:	:	:	:	:	:	:	:	:	:
:	: Logements à loyer libre									
:	: Immeubles construits entre 1981 et 1990									
:	: Nombre (entier) de pièces égal à 6									
:	: Pâquis - Navigation									
:	:	:	:	:	:	:	:	:	:	:
:		Nb obs.	Moyenne	Écart-type	CV en %	D1	Q1	Médiane	Q3	D9
:	Loyer mensuel par pièce, en francs	26	482	118	24,42	302	415	521	543	630
:	:	:	:	:	:	:	:	:	:	:
:	Reconstitution des loyers	6.00 pièces	2 895			1 813	2 487	3 125	3 257	3 780
:		6.50 pièces	3 136			1 964	2 694	3 385	3 528	4 095
:	:	:	:	:	:	:	:	:	:	:
:	-----									
:	:	:	:	:	:	:	:	:	:	:
:	: Logements à loyer libre									
:	: Immeubles construits entre 1981 et 1990									
:	: Nombre (entier) de pièces égal à 6									
:	: Florissant - Malagnou									
:	:	:	:	:	:	:	:	:	:	:
:		Nb obs.	Moyenne	Écart-type	CV en %	D1	Q1	Médiane	Q3	D9
:	Loyer mensuel par pièce, en francs	76	450	182	40,39	318	343	396	476	667
:	:	:	:	:	:	:	:	:	:	:
:	Reconstitution des loyers	6.00 pièces	2 700			1 905	2 060	2 377	2 858	4 000
:		6.50 pièces	2 925			2 064	2 231	2 575	3 096	4 333
:	:	:	:	:	:	:	:	:	:	:
:	-----									

Statistique cantonale des loyers de mai 2014

Logements à loyer libre

Tableaux statistiques analytiques sur le niveau des loyers dans le canton de Genève

Immeubles construits entre 1991 et 2000

Tableau 1.0.31

```

-----
:
: Logements à loyer libre
: Immeubles construits entre 1991 et 2000
:   Nombre (entier) de pièces égal à 1
:   Bouchet - Moillebeau
:
:
:
:
: Loyer mensuel par logement, en francs
:
:
-----

```

	Nb obs.	Moyenne	Écart-type	CV en %	D1	Q1	Médiane	Q3	D9
Loyer mensuel par logement, en francs	52	769	265	34,49	544	620	695	1 050	1 150

Statistique cantonale des loyers de mai 2014

Logements à loyer libre

Tableaux statistiques analytiques sur le niveau des loyers dans le canton de Genève

Immeubles construits entre 1991 et 2000

Tableau 1.0.31

-----										
:	:	:	:	:	:	:	:	:	:	:
:	Logements à loyer libre									
:	Immeubles construits entre 1991 et 2000									
:	Nombre (entier) de pièces égal à 3									
:	La Cluse - Philosophes									
:	:	:	:	:	:	:	:	:	:	:
:		Nb obs.	Moyenne	Écart-type	CV en %	D1	Q1	Médiane	Q3	D9
:	Loyer mensuel par pièce, en francs	51	469	170	36,32	226	332	483	617	659
:	:	:	:	:	:	:	:	:	:	:
:	Reconstitution des loyers	3.00 pièces	1 407			679	997	1 450	1 850	1 978
:		3.50 pièces	1 641			792	1 163	1 692	2 158	2 308
:	:	:	:	:	:	:	:	:	:	:
-----										
:	:	:	:	:	:	:	:	:	:	:
:	Logements à loyer libre									
:	Immeubles construits entre 1991 et 2000									
:	Nombre (entier) de pièces égal à 3									
:	Eaux-Vives - Lac									
:	:	:	:	:	:	:	:	:	:	:
:		Nb obs.	Moyenne	Écart-type	CV en %	D1	Q1	Médiane	Q3	D9
:	Loyer mensuel par pièce, en francs	31	415	132	31,82	262	331	400	500	568
:	:	:	:	:	:	:	:	:	:	:
:	Reconstitution des loyers	3.00 pièces	1 244			786	994	1 200	1 500	1 704
:		3.50 pièces	1 451			917	1 160	1 400	1 750	1 988
:	:	:	:	:	:	:	:	:	:	:
-----										
:	:	:	:	:	:	:	:	:	:	:
:	Logements à loyer libre									
:	Immeubles construits entre 1991 et 2000									
:	Nombre (entier) de pièces égal à 3									
:	Bouchet - Moillebeau									
:	:	:	:	:	:	:	:	:	:	:
:		Nb obs.	Moyenne	Écart-type	CV en %	D1	Q1	Médiane	Q3	D9
:	Loyer mensuel par pièce, en francs	36	435	153	35,19	214	314	458	532	617
:	:	:	:	:	:	:	:	:	:	:
:	Reconstitution des loyers	3.00 pièces	1 306			641	942	1 375	1 596	1 850
:		3.50 pièces	1 524			748	1 099	1 604	1 862	2 158
:	:	:	:	:	:	:	:	:	:	:
-----										

Statistique cantonale des loyers de mai 2014

Logements à loyer libre

Tableaux statistiques analytiques sur le niveau des loyers dans le canton de Genève

Immeubles construits entre 1991 et 2000

Tableau 1.0.31

-----											
:	:	:	:	:	:	:	:	:	:	:	
:	: Logements à loyer libre										
:	: Immeubles construits entre 1991 et 2000										
:	: Nombre (entier) de pièces égal à 3										
:	: Charmilles - Châtelaine										
:	:	:	:	:	:	:	:	:	:	:	
:		Nb obs.	Moyenne	Écart-type	CV en %	D1	Q1	Médiane	Q3	D9	
:	: Loyer mensuel par pièce, en francs	73	538	164	30,55	339	414	494	700	745	
:	:	:	:	:	:	:	:	:	:	:	
:	: Reconstitution des loyers	3.00 pièces	1 615			1 017	1 241	1 483	2 100	2 235	
:	:	3.50 pièces	1 884			1 186	1 448	1 730	2 450	2 608	
:	:	:	:	:	:	:	:	:	:	:	
:	-----										
:	:	:	:	:	:	:	:	:	:	:	
:	: Logements à loyer libre										
:	: Immeubles construits entre 1991 et 2000										
:	: Nombre (entier) de pièces égal à 3										
:	: Saint-Jean - Aire										
:	:	:	:	:	:	:	:	:	:	:	
:		Nb obs.	Moyenne	Écart-type	CV en %	D1	Q1	Médiane	Q3	D9	
:	: Loyer mensuel par pièce, en francs	28	353	100	28,40	215	276	327	424	483	
:	:	:	:	:	:	:	:	:	:	:	
:	: Reconstitution des loyers	3.00 pièces	1 060			645	828	982	1 272	1 448	
:	:	3.50 pièces	1 236			753	966	1 146	1 484	1 689	
:	:	:	:	:	:	:	:	:	:	:	
:	-----										



Statistique cantonale des loyers de mai 2014

Logements à loyer libre

Tableaux statistiques analytiques sur le niveau des loyers dans le canton de Genève

Immeubles construits entre 1991 et 2000

Tableau 1.0.31

-----										
:	:	:	:	:	:	:	:	:	:	:
:	: Logements à loyer libre									
:	: Immeubles construits entre 1991 et 2000									
:	: Nombre (entier) de pièces égal à 4									
:	: Champel - Roseraie									
:	:	:	:	:	:	:	:	:	:	:
:		Nb obs.	Moyenne	Écart-type	CV en %	D1	Q1	Médiane	Q3	D9
:	Loyer mensuel par pièce, en francs	59	621	353	56,85	288	400	444	800	863
:	:	:	:	:	:	:	:	:	:	:
:	Reconstitution des loyers	4.00 pièces	2 483			1 152	1 601	1 775	3 200	3 450
:		4.50 pièces	2 793			1 296	1 801	1 997	3 600	3 881
:	:	:	:	:	:	:	:	:	:	:
:	-----									
:	:	:	:	:	:	:	:	:	:	:
:	: Logements à loyer libre									
:	: Immeubles construits entre 1991 et 2000									
:	: Nombre (entier) de pièces égal à 4									
:	: La Cluse - Philosophes									
:	:	:	:	:	:	:	:	:	:	:
:		Nb obs.	Moyenne	Écart-type	CV en %	D1	Q1	Médiane	Q3	D9
:	Loyer mensuel par pièce, en francs	27	492	122	24,89	328	399	500	538	713
:	:	:	:	:	:	:	:	:	:	:
:	Reconstitution des loyers	4.00 pièces	1 967			1 310	1 594	2 000	2 150	2 850
:		4.50 pièces	2 213			1 474	1 793	2 250	2 419	3 206
:	:	:	:	:	:	:	:	:	:	:
:	-----									
:	:	:	:	:	:	:	:	:	:	:
:	: Logements à loyer libre									
:	: Immeubles construits entre 1991 et 2000									
:	: Nombre (entier) de pièces égal à 4									
:	: Eaux-Vives - Lac									
:	:	:	:	:	:	:	:	:	:	:
:		Nb obs.	Moyenne	Écart-type	CV en %	D1	Q1	Médiane	Q3	D9
:	Loyer mensuel par pièce, en francs	38	453	161	35,61	238	267	466	575	637
:	:	:	:	:	:	:	:	:	:	:
:	Reconstitution des loyers	4.00 pièces	1 813			953	1 067	1 863	2 300	2 549
:		4.50 pièces	2 039			1 072	1 200	2 096	2 588	2 868
:	:	:	:	:	:	:	:	:	:	:
:	-----									



Statistique cantonale des loyers de mai 2014

Logements à loyer libre

Tableaux statistiques analytiques sur le niveau des loyers dans le canton de Genève

Immeubles construits entre 1991 et 2000

Tableau 1.0.31

-----										
:	:	:	:	:	:	:	:	:	:	:
:	: Logements à loyer libre									
:	: Immeubles construits entre 1991 et 2000									
:	: Nombre (entier) de pièces égal à 5									
:	: Champel - Roseraie									
:	:	:	:	:	:	:	:	:	:	:
:		Nb obs.	Moyenne	Écart-type	CV en %	D1	Q1	Médiane	Q3	D9
:	Loyer mensuel par pièce, en francs	32	531	144	27,06	322	414	550	667	700
:	:	:	:	:	:	:	:	:	:	:
:	Reconstitution des loyers	5.00 pièces	2 657			1 612	2 069	2 751	3 333	3 500
:		5.50 pièces	2 923			1 773	2 275	3 026	3 666	3 850
:	:	:	:	:	:	:	:	:	:	:
:	-----									
:	:	:	:	:	:	:	:	:	:	:
:	: Logements à loyer libre									
:	: Immeubles construits entre 1991 et 2000									
:	: Nombre (entier) de pièces égal à 5									
:	: Bouchet - Moillebeau									
:	:	:	:	:	:	:	:	:	:	:
:		Nb obs.	Moyenne	Écart-type	CV en %	D1	Q1	Médiane	Q3	D9
:	Loyer mensuel par pièce, en francs	78	391	182	46,46	204	239	367	493	565
:	:	:	:	:	:	:	:	:	:	:
:	Reconstitution des loyers	5.00 pièces	1 954			1 021	1 193	1 833	2 465	2 824
:		5.50 pièces	2 150			1 123	1 312	2 016	2 711	3 106
:	:	:	:	:	:	:	:	:	:	:
:	-----									
:	:	:	:	:	:	:	:	:	:	:
:	: Logements à loyer libre									
:	: Immeubles construits entre 1991 et 2000									
:	: Nombre (entier) de pièces égal à 5									
:	: Charmilles - Châtelaine									
:	:	:	:	:	:	:	:	:	:	:
:		Nb obs.	Moyenne	Écart-type	CV en %	D1	Q1	Médiane	Q3	D9
:	Loyer mensuel par pièce, en francs	121	443	117	26,51	334	365	410	521	620
:	:	:	:	:	:	:	:	:	:	:
:	Reconstitution des loyers	5.00 pièces	2 214			1 669	1 824	2 050	2 604	3 100
:		5.50 pièces	2 435			1 836	2 006	2 255	2 864	3 410
:	:	:	:	:	:	:	:	:	:	:
:	-----									



Statistique cantonale des loyers de mai 2014

Logements à loyer libre

Tableaux statistiques analytiques sur le niveau des loyers dans le canton de Genève

Immeubles construits avant 1919

Tableau 1.0.41

	Nb obs.	Moyenne	Écart-type	CV en %	D1	Q1	Médiane	Q3	D9
-----									
: Logements à loyer libre									
: Immeubles construits avant 1919									
: Nombre (entier) de pièces égal à 2									
: Carouge									
: Loyer mensuel par m2, en francs	110	25,55	12,70	49,68	12,15	16,65	23,90	31,25	45,35
: Nombre de logements (obs.) sans surface	30								
-----									
: Logements à loyer libre									
: Immeubles construits avant 1919									
: Nombre (entier) de pièces égal à 2									
: Onex									
: Loyer mensuel par m2, en francs	25	22,10	3,80	17,27	16,00	20,25	21,75	24,70	27,70
: Nombre de logements (obs.) sans surface	0								
-----									

Statistique cantonale des loyers de mai 2014

Logements à loyer libre

Tableaux statistiques analytiques sur le niveau des loyers dans le canton de Genève

Immeubles construits avant 1919

Tableau 1.0.41

	Nb obs.	Moyenne	Écart-type	CV en %	D1	Q1	Médiane	Q3	D9	
-----										
: Logements à loyer libre										
: Immeubles construits avant 1919										
: Nombre (entier) de pièces égal à 3										
: Carouge										
: Loyer mensuel par m2, en francs										
	108	21,15	9,45	44,60	8,45	13,15	20,45	28,10	33,75	
: Nombre de logements (obs.) sans surface										
	30									
-----										
: Logements à loyer libre										
: Immeubles construits avant 1919										
: Nombre (entier) de pièces égal à 3										
: Grand-Saconnex										
: Loyer mensuel par m2, en francs										
	41	24,85	8,35	33,60	15,95	20,10	24,60	26,60	40,00	
: Nombre de logements (obs.) sans surface										
	8									
-----										
: Logements à loyer libre										
: Immeubles construits avant 1919										
: Nombre (entier) de pièces égal à 3										
: Lancy										
: Loyer mensuel par m2, en francs										
	65	21,30	6,60	31,08	10,50	17,90	22,15	24,65	29,15	
: Nombre de logements (obs.) sans surface										
	4									
-----										

Statistique cantonale des loyers de mai 2014

Logements à loyer libre

Tableaux statistiques analytiques sur le niveau des loyers dans le canton de Genève

Immeubles construits avant 1919

Tableau 1.0.41

	Nb obs.	Moyenne	Écart-type	CV en %	D1	Q1	Médiane	Q3	D9
-----									
: Logements à loyer libre									
: Immeubles construits avant 1919									
: Nombre (entier) de pièces égal à 3									
: Meyrin									
: Loyer mensuel par m2, en francs									
	50	23,25	5,75	24,76	14,95	17,10	24,65	27,50	29,10
: Nombre de logements (obs.) sans surface									
	0								
-----									
: Logements à loyer libre									
: Immeubles construits avant 1919									
: Nombre (entier) de pièces égal à 3									
: Onex									
: Loyer mensuel par m2, en francs									
	54	19,95	4,30	21,62	14,10	16,60	20,35	23,35	25,00
: Nombre de logements (obs.) sans surface									
	0								
-----									
: Logements à loyer libre									
: Immeubles construits avant 1919									
: Nombre (entier) de pièces égal à 3									
: Vernier									
: Loyer mensuel par m2, en francs									
	38	19,55	7,20	36,84	11,55	15,05	17,55	23,65	34,90
: Nombre de logements (obs.) sans surface									
	3								
-----									

Statistique cantonale des loyers de mai 2014

Logements à loyer libre

Tableaux statistiques analytiques sur le niveau des loyers dans le canton de Genève

Immeubles construits avant 1919

Tableau 1.0.41

	Nb obs.	Moyenne	Écart-type	CV en %	D1	Q1	Médiane	Q3	D9
-----									
: Logements à loyer libre									
: Immeubles construits avant 1919									
: Nombre (entier) de pièces égal à 4									
: Carouge									
: Loyer mensuel par m2, en francs									
	67	21,90	9,15	41,74	11,00	14,35	20,00	27,40	35,65
: Nombre de logements (obs.) sans surface									
	31								
-----									
: Logements à loyer libre									
: Immeubles construits avant 1919									
: Nombre (entier) de pièces égal à 4									
: Lancy									
: Loyer mensuel par m2, en francs									
	70	17,40	5,70	32,88	10,65	12,65	16,60	21,25	24,90
: Nombre de logements (obs.) sans surface									
	4								
-----									
: Logements à loyer libre									
: Immeubles construits avant 1919									
: Nombre (entier) de pièces égal à 4									
: Onex									
: Loyer mensuel par m2, en francs									
	51	17,85	3,20	17,90	14,35	15,00	17,25	20,80	22,80
: Nombre de logements (obs.) sans surface									
	0								
-----									



Statistique cantonale des loyers de mai 2014

Logements à loyer libre

Tableaux statistiques analytiques sur le niveau des loyers dans le canton de Genève

Immeubles construits avant 1919

Tableau 1.0.41

	Nb obs.	Moyenne	Écart-type	CV en %	D1	Q1	Médiane	Q3	D9
-----									
: Logements à loyer libre									
: Immeubles construits avant 1919									
: Nombre (entier) de pièces égal à 4									
: Vernier									
:									
:									
: Loyer mensuel par m2, en francs	50	17,00	6,00	35,42	10,35	11,35	16,15	21,65	25,35
:									
: Nombre de logements (obs.) sans surface	4								
:									
:									
:									
: Logements à loyer libre									
: Immeubles construits avant 1919									
: Nombre (entier) de pièces égal à 4									
: Communes de moins de 10 000 habitants									
:									
:									
: Loyer mensuel par m2, en francs	33	20,45	3,70	18,10	14,45	18,00	20,95	22,60	25,75
:									
: Nombre de logements (obs.) sans surface	2								
:									
:									
:									
-----									

Statistique cantonale des loyers de mai 2014

Logements à loyer libre

Tableaux statistiques analytiques sur le niveau des loyers dans le canton de Genève

Immeubles construits avant 1919

Tableau 1.0.41

	Nb obs.	Moyenne	Écart-type	CV en %	D1	Q1	Médiane	Q3	D9
-----									
: Logements à loyer libre									
: Immeubles construits avant 1919									
: Nombre (entier) de pièces égal à 5									
: Carouge									
: Loyer mensuel par m2, en francs	28	23,40	9,10	38,99	13,80	16,75	21,85	28,20	38,45
: Nombre de logements (obs.) sans surface	4								
-----									
: Logements à loyer libre									
: Immeubles construits avant 1919									
: Nombre (entier) de pièces égal à 5									
: Lancy									
: Loyer mensuel par m2, en francs	32	17,35	6,05	34,94	9,90	11,75	17,55	22,75	26,05
: Nombre de logements (obs.) sans surface	1								
-----									
: Logements à loyer libre									
: Immeubles construits avant 1919									
: Nombre (entier) de pièces égal à 5									
: Vernier									
: Loyer mensuel par m2, en francs	44	16,90	5,90	35,02	10,55	10,95	15,95	22,50	25,25
: Nombre de logements (obs.) sans surface	0								
-----									



Statistique cantonale des loyers de mai 2014

Logements à loyer libre

Tableaux statistiques analytiques sur le niveau des loyers dans le canton de Genève

Immeubles construits entre 1919 et 1960

Tableau 1.0.41

	Nb obs.	Moyenne	Écart-type	CV en %	D1	Q1	Médiane	Q3	D9
-----									
: Logements à loyer libre									
: Immeubles construits entre 1919 et 1960									
: Nombre (entier) de pièces égal à 2									
: Carouge									
: Loyer mensuel par m2, en francs	158	21,80	6,20	28,49	14,60	17,85	21,05	25,55	28,60
: Nombre de logements (obs.) sans surface	10								
-----									
: Logements à loyer libre									
: Immeubles construits entre 1919 et 1960									
: Nombre (entier) de pièces égal à 2									
: Lancy									
: Loyer mensuel par m2, en francs	28	26,60	6,35	23,77	16,95	22,85	25,45	30,00	33,35
: Nombre de logements (obs.) sans surface	0								
-----									
: Logements à loyer libre									
: Immeubles construits entre 1919 et 1960									
: Nombre (entier) de pièces égal à 2									
: Meyrin									
: Loyer mensuel par m2, en francs	33	22,70	4,95	21,75	16,30	18,90	23,35	24,45	28,90
: Nombre de logements (obs.) sans surface	0								
-----									

Statistique cantonale des loyers de mai 2014

Logements à loyer libre

Tableaux statistiques analytiques sur le niveau des loyers dans le canton de Genève

Immeubles construits entre 1919 et 1960

Tableau 1.0.41

	Nb obs.	Moyenne	Écart-type	CV en %	D1	Q1	Médiane	Q3	D9
-----									
: Logements à loyer libre									
: Immeubles construits entre 1919 et 1960									
: Nombre (entier) de pièces égal à 2									
: Vernier									
:									
:									
: Loyer mensuel par m2, en francs	34	18,45	7,10	38,43	10,00	12,75	17,50	23,70	27,00
:									
: Nombre de logements (obs.) sans surface	4								
:									
:									
:									
: Logements à loyer libre									
: Immeubles construits entre 1919 et 1960									
: Nombre (entier) de pièces égal à 2									
: Communes de moins de 10 000 habitants									
:									
:									
: Loyer mensuel par m2, en francs	36	23,20	8,25	35,63	13,90	15,70	22,00	30,00	31,95
:									
: Nombre de logements (obs.) sans surface	1								
:									
:									
:									
-----									

Statistique cantonale des loyers de mai 2014

Logements à loyer libre

Tableaux statistiques analytiques sur le niveau des loyers dans le canton de Genève

Immeubles construits entre 1919 et 1960

Tableau 1.0.41

	Nb obs.	Moyenne	Écart-type	CV en %	D1	Q1	Médiane	Q3	D9
-----									
: Logements à loyer libre									
: Immeubles construits entre 1919 et 1960									
: Nombre (entier) de pièces égal à 3									
: Carouge									
: Loyer mensuel par m2, en francs	347	20,70	6,20	30,03	13,45	16,05	20,60	23,80	28,90
: Nombre de logements (obs.) sans surface	34								
-----									
: Logements à loyer libre									
: Immeubles construits entre 1919 et 1960									
: Nombre (entier) de pièces égal à 3									
: Grand-Saconnex									
: Loyer mensuel par m2, en francs	39	20,25	4,10	20,33	14,40	16,65	20,75	22,90	25,55
: Nombre de logements (obs.) sans surface	3								
-----									
: Logements à loyer libre									
: Immeubles construits entre 1919 et 1960									
: Nombre (entier) de pièces égal à 3									
: Lancy									
: Loyer mensuel par m2, en francs	79	21,00	5,70	27,01	14,25	16,55	20,20	26,30	28,15
: Nombre de logements (obs.) sans surface	3								
-----									

Statistique cantonale des loyers de mai 2014

Logements à loyer libre

Tableaux statistiques analytiques sur le niveau des loyers dans le canton de Genève

Immeubles construits entre 1919 et 1960

Tableau 1.0.41

	Nb obs.	Moyenne	Écart-type	CV en %	D1	Q1	Médiane	Q3	D9
-----									
:									
: Logements à loyer libre									
: Immeubles construits entre 1919 et 1960									
: Nombre (entier) de pièces égal à 3									
: Meyrin									
:									
	Nb obs.	Moyenne	Écart-type	CV en %	D1	Q1	Médiane	Q3	D9
: Loyer mensuel par m2, en francs	153	20,25	5,85	28,83	12,10	14,90	21,05	25,00	28,05
:									
: Nombre de logements (obs.) sans surface	1								
-----									
:									
: Logements à loyer libre									
: Immeubles construits entre 1919 et 1960									
: Nombre (entier) de pièces égal à 3									
: Onex									
:									
	Nb obs.	Moyenne	Écart-type	CV en %	D1	Q1	Médiane	Q3	D9
: Loyer mensuel par m2, en francs	35	19,75	7,10	35,90	9,55	13,40	19,60	25,80	27,70
:									
: Nombre de logements (obs.) sans surface	6								
-----									
:									
: Logements à loyer libre									
: Immeubles construits entre 1919 et 1960									
: Nombre (entier) de pièces égal à 3									
: Vernier									
:									
	Nb obs.	Moyenne	Écart-type	CV en %	D1	Q1	Médiane	Q3	D9
: Loyer mensuel par m2, en francs	204	18,05	4,10	22,80	14,15	15,80	17,15	19,75	23,15
:									
: Nombre de logements (obs.) sans surface	14								
-----									
:									
: Logements à loyer libre									
: Immeubles construits entre 1919 et 1960									
: Nombre (entier) de pièces égal à 3									
: Communes de moins de 10 000 habitants									
:									
	Nb obs.	Moyenne	Écart-type	CV en %	D1	Q1	Médiane	Q3	D9
: Loyer mensuel par m2, en francs	267	21,50	6,20	28,94	11,40	16,75	22,20	26,40	28,90
:									
: Nombre de logements (obs.) sans surface	9								
-----									

Statistique cantonale des loyers de mai 2014

Logements à loyer libre

Tableaux statistiques analytiques sur le niveau des loyers dans le canton de Genève

Immeubles construits entre 1919 et 1960

Tableau 1.0.41

	Nb obs.	Moyenne	Écart-type	CV en %	D1	Q1	Médiane	Q3	D9
-----									
: Logements à loyer libre									
: Immeubles construits entre 1919 et 1960									
: Nombre (entier) de pièces égal à 4									
: Carouge									
: Loyer mensuel par m2, en francs	255	18,55	6,35	34,15	8,80	14,80	18,50	22,00	25,50
: Nombre de logements (obs.) sans surface	10								
-----									
: Logements à loyer libre									
: Immeubles construits entre 1919 et 1960									
: Nombre (entier) de pièces égal à 4									
: Grand-Saconnex									
: Loyer mensuel par m2, en francs	29	17,45	6,50	37,32	9,25	13,55	17,10	20,00	28,10
: Nombre de logements (obs.) sans surface	2								
-----									
: Logements à loyer libre									
: Immeubles construits entre 1919 et 1960									
: Nombre (entier) de pièces égal à 4									
: Lancy									
: Loyer mensuel par m2, en francs	83	18,10	5,65	31,18	11,60	12,40	17,20	22,90	25,25
: Nombre de logements (obs.) sans surface	1								
-----									



Statistique cantonale des loyers de mai 2014

Logements à loyer libre

Tableaux statistiques analytiques sur le niveau des loyers dans le canton de Genève

Immeubles construits entre 1919 et 1960

Tableau 1.0.41

	Nb obs.	Moyenne	Écart-type	CV en %	D1	Q1	Médiane	Q3	D9
-----									
:									
: Logements à loyer libre									
: Immeubles construits entre 1919 et 1960									
: Nombre (entier) de pièces égal à 4									
: Meyrin									
:									
	Nb obs.	Moyenne	Écart-type	CV en %	D1	Q1	Médiane	Q3	D9
: Loyer mensuel par m2, en francs	127	16,25	5,65	34,67	9,30	10,25	16,25	21,30	23,30
:									
: Nombre de logements (obs.) sans surface	2								
-----									
:									
: Logements à loyer libre									
: Immeubles construits entre 1919 et 1960									
: Nombre (entier) de pièces égal à 4									
: Onex									
:									
	Nb obs.	Moyenne	Écart-type	CV en %	D1	Q1	Médiane	Q3	D9
: Loyer mensuel par m2, en francs	29	16,90	5,45	32,17	8,60	12,70	17,05	21,45	23,85
:									
: Nombre de logements (obs.) sans surface	10								
-----									
:									
: Logements à loyer libre									
: Immeubles construits entre 1919 et 1960									
: Nombre (entier) de pièces égal à 4									
: Thônex									
:									
	Nb obs.	Moyenne	Écart-type	CV en %	D1	Q1	Médiane	Q3	D9
: Loyer mensuel par m2, en francs	50	17,45	5,15	29,40	12,30	13,95	17,25	19,35	24,65
:									
: Nombre de logements (obs.) sans surface	0								
-----									
:									

Statistique cantonale des loyers de mai 2014

Logements à loyer libre

Tableaux statistiques analytiques sur le niveau des loyers dans le canton de Genève

Immeubles construits entre 1919 et 1960

Tableau 1.0.41

	Nb obs.	Moyenne	Écart-type	CV en %	D1	Q1	Médiane	Q3	D9
-----									
: Logements à loyer libre									
: Immeubles construits entre 1919 et 1960									
: Nombre (entier) de pièces égal à 4									
: Vernier									
: Loyer mensuel par m2, en francs									
	133	16,55	4,85	29,48	10,05	13,05	16,55	18,15	21,55
: Nombre de logements (obs.) sans surface									
	10								
-----									
: Logements à loyer libre									
: Immeubles construits entre 1919 et 1960									
: Nombre (entier) de pièces égal à 4									
: Versoix									
: Loyer mensuel par m2, en francs									
	42	20,00	5,60	27,88	13,75	15,30	19,45	25,00	28,15
: Nombre de logements (obs.) sans surface									
	0								
-----									
: Logements à loyer libre									
: Immeubles construits entre 1919 et 1960									
: Nombre (entier) de pièces égal à 4									
: Communes de moins de 10 000 habitants									
: Loyer mensuel par m2, en francs									
	140	18,65	6,55	35,04	11,30	12,50	17,55	23,65	27,00
: Nombre de logements (obs.) sans surface									
	8								
-----									

Statistique cantonale des loyers de mai 2014

Logements à loyer libre

Tableaux statistiques analytiques sur le niveau des loyers dans le canton de Genève

Immeubles construits entre 1919 et 1960

Tableau 1.0.41

	Nb obs.	Moyenne	Écart-type	CV en %	D1	Q1	Médiane	Q3	D9
-----									
: Logements à loyer libre									
: Immeubles construits entre 1919 et 1960									
: Nombre (entier) de pièces égal à 5									
: Carouge									
: Loyer mensuel par m2, en francs	45	17,85	5,65	31,66	11,55	14,00	17,20	20,60	26,40
: Nombre de logements (obs.) sans surface	1								
-----									
: Logements à loyer libre									
: Immeubles construits entre 1919 et 1960									
: Nombre (entier) de pièces égal à 5									
: Grand-Saconnex									
: Loyer mensuel par m2, en francs	27	16,75	3,35	19,92	13,30	15,45	15,75	18,65	22,40
: Nombre de logements (obs.) sans surface	2								
-----									
: Logements à loyer libre									
: Immeubles construits entre 1919 et 1960									
: Nombre (entier) de pièces égal à 5									
: Lancy									
: Loyer mensuel par m2, en francs	37	15,55	3,80	24,34	10,90	12,70	15,90	18,40	19,95
: Nombre de logements (obs.) sans surface	4								
-----									

Statistique cantonale des loyers de mai 2014

Logements à loyer libre

Tableaux statistiques analytiques sur le niveau des loyers dans le canton de Genève

Immeubles construits entre 1919 et 1960

Tableau 1.0.41

	Nb obs.	Moyenne	Écart-type	CV en %	D1	Q1	Médiane	Q3	D9
-----									
:									
: Logements à loyer libre									
: Immeubles construits entre 1919 et 1960									
: Nombre (entier) de pièces égal à 5									
: Meyrin									
:									
	Nb obs.	Moyenne	Écart-type	CV en %	D1	Q1	Médiane	Q3	D9
: Loyer mensuel par m2, en francs	49	14,25	4,50	31,65	8,25	10,40	13,65	18,60	20,30
: Nombre de logements (obs.) sans surface	0								
-----									
:									
: Logements à loyer libre									
: Immeubles construits entre 1919 et 1960									
: Nombre (entier) de pièces égal à 5									
: Thônex									
:									
	Nb obs.	Moyenne	Écart-type	CV en %	D1	Q1	Médiane	Q3	D9
: Loyer mensuel par m2, en francs	29	14,95	4,05	27,13	10,35	11,70	13,95	17,45	20,80
: Nombre de logements (obs.) sans surface	0								
-----									
:									
: Logements à loyer libre									
: Immeubles construits entre 1919 et 1960									
: Nombre (entier) de pièces égal à 5									
: Vernier									
:									
	Nb obs.	Moyenne	Écart-type	CV en %	D1	Q1	Médiane	Q3	D9
: Loyer mensuel par m2, en francs	67	14,85	4,30	28,95	10,30	10,75	14,50	18,40	21,60
: Nombre de logements (obs.) sans surface	13								
-----									



Statistique cantonale des loyers de mai 2014

Logements à loyer libre

Tableaux statistiques analytiques sur le niveau des loyers dans le canton de Genève

Immeubles construits entre 1961 et 1970

Tableau 1.0.41

-----										
:	:	:	:	:	:	:	:	:	:	:
:	: Logements à loyer libre									
:	: Immeubles construits entre 1961 et 1970									
:	: Nombre (entier) de pièces égal à 1									
:	: Carouge									
:	:	:	:	:	:	:	:	:	:	:
:		Nb obs.	Moyenne	Écart-type	CV en %	D1	Q1	Médiane	Q3	D9
:	: Loyer mensuel par m2, en francs	79	28,95	7,85	27,06	19,25	23,40	28,35	34,80	40,00
:	:	:	:	:	:	:	:	:	:	:
:	: Nombre de logements (obs.) sans surface	5								
-----										
:	:	:	:	:	:	:	:	:	:	:
:	: Logements à loyer libre									
:	: Immeubles construits entre 1961 et 1970									
:	: Nombre (entier) de pièces égal à 1									
:	: Chêne-Bougeries									
:	:	:	:	:	:	:	:	:	:	:
:		Nb obs.	Moyenne	Écart-type	CV en %	D1	Q1	Médiane	Q3	D9
:	: Loyer mensuel par m2, en francs	27	22,10	2,95	13,30	18,95	20,30	22,40	23,80	24,90
:	:	:	:	:	:	:	:	:	:	:
:	: Nombre de logements (obs.) sans surface	1								
-----										
:	:	:	:	:	:	:	:	:	:	:
:	: Logements à loyer libre									
:	: Immeubles construits entre 1961 et 1970									
:	: Nombre (entier) de pièces égal à 1									
:	: Thônex									
:	:	:	:	:	:	:	:	:	:	:
:		Nb obs.	Moyenne	Écart-type	CV en %	D1	Q1	Médiane	Q3	D9
:	: Loyer mensuel par m2, en francs	293	21,15	5,70	26,87	13,80	16,20	20,65	25,50	28,55
:	:	:	:	:	:	:	:	:	:	:
:	: Nombre de logements (obs.) sans surface	0								
-----										
:	:	:	:	:	:	:	:	:	:	:
:	: Logements à loyer libre									
:	: Immeubles construits entre 1961 et 1970									
:	: Nombre (entier) de pièces égal à 1									
:	: Communes de moins de 10 000 habitants									
:	:	:	:	:	:	:	:	:	:	:
:		Nb obs.	Moyenne	Écart-type	CV en %	D1	Q1	Médiane	Q3	D9
:	: Loyer mensuel par m2, en francs	35	17,05	6,75	39,65	9,15	10,80	18,50	21,65	25,00
:	:	:	:	:	:	:	:	:	:	:
:	: Nombre de logements (obs.) sans surface	1								
-----										

Statistique cantonale des loyers de mai 2014

Logements à loyer libre

Tableaux statistiques analytiques sur le niveau des loyers dans le canton de Genève

Immeubles construits entre 1961 et 1970

Tableau 1.0.41

	Nb obs.	Moyenne	Écart-type	CV en %	D1	Q1	Médiane	Q3	D9
-----									
: Logements à loyer libre									
: Immeubles construits entre 1961 et 1970									
: Nombre (entier) de pièces égal à 2									
: Carouge									
: Loyer mensuel par m2, en francs	127	26,00	8,45	32,56	15,75	20,25	25,30	30,65	34,75
: Nombre de logements (obs.) sans surface	33								
-----									
: Logements à loyer libre									
: Immeubles construits entre 1961 et 1970									
: Nombre (entier) de pièces égal à 2									
: Chêne-Bougeries									
: Loyer mensuel par m2, en francs	69	20,40	4,80	23,59	15,15	17,35	19,15	22,00	29,30
: Nombre de logements (obs.) sans surface	0								
-----									
: Logements à loyer libre									
: Immeubles construits entre 1961 et 1970									
: Nombre (entier) de pièces égal à 2									
: Grand-Saconnex									
: Loyer mensuel par m2, en francs	25	22,85	3,85	16,93	16,20	19,20	24,75	26,25	26,25
: Nombre de logements (obs.) sans surface	1								
-----									

Statistique cantonale des loyers de mai 2014

Logements à loyer libre

Tableaux statistiques analytiques sur le niveau des loyers dans le canton de Genève

Immeubles construits entre 1961 et 1970

Tableau 1.0.41

	Nb obs.	Moyenne	Écart-type	CV en %	D1	Q1	Médiane	Q3	D9	
-----										
: Logements à loyer libre										
: Immeubles construits entre 1961 et 1970										
: Nombre (entier) de pièces égal à 2										
: Lancy										
:										
	Nb obs.	Moyenne	Écart-type	CV en %	D1	Q1	Médiane	Q3	D9	
: Loyer mensuel par m2, en francs	121	20,20	5,10	25,27	14,80	17,05	19,10	23,95	28,80	
:										
: Nombre de logements (obs.) sans surface	35									
:										
:										
-----										
: Logements à loyer libre										
: Immeubles construits entre 1961 et 1970										
: Nombre (entier) de pièces égal à 2										
: Meyrin										
:										
	Nb obs.	Moyenne	Écart-type	CV en %	D1	Q1	Médiane	Q3	D9	
: Loyer mensuel par m2, en francs	194	21,50	4,40	20,34	16,30	18,35	20,85	25,00	26,65	
:										
: Nombre de logements (obs.) sans surface	0									
:										
:										
-----										
: Logements à loyer libre										
: Immeubles construits entre 1961 et 1970										
: Nombre (entier) de pièces égal à 2										
: Onex										
:										
	Nb obs.	Moyenne	Écart-type	CV en %	D1	Q1	Médiane	Q3	D9	
: Loyer mensuel par m2, en francs	130	19,50	7,05	36,25	11,20	14,05	17,35	24,55	30,15	
:										
: Nombre de logements (obs.) sans surface	10									
:										
:										
-----										



Statistique cantonale des loyers de mai 2014

Logements à loyer libre

Tableaux statistiques analytiques sur le niveau des loyers dans le canton de Genève

Immeubles construits entre 1961 et 1970

Tableau 1.0.41

	Nb obs.	Moyenne	Écart-type	CV en %	D1	Q1	Médiane	Q3	D9
-----									
:									
: Logements à loyer libre									
: Immeubles construits entre 1961 et 1970									
: Nombre (entier) de pièces égal à 2									
: Thônex									
:									
	Nb obs.	Moyenne	Écart-type	CV en %	D1	Q1	Médiane	Q3	D9
: Loyer mensuel par m2, en francs	131	18,75	7,75	41,47	10,10	11,75	17,90	23,10	30,00
: Nombre de logements (obs.) sans surface	0								
-----									
:									
: Logements à loyer libre									
: Immeubles construits entre 1961 et 1970									
: Nombre (entier) de pièces égal à 2									
: Vernier									
:									
	Nb obs.	Moyenne	Écart-type	CV en %	D1	Q1	Médiane	Q3	D9
: Loyer mensuel par m2, en francs	35	20,90	7,35	35,24	12,75	13,65	20,00	25,60	30,35
: Nombre de logements (obs.) sans surface	2								
-----									
:									
: Logements à loyer libre									
: Immeubles construits entre 1961 et 1970									
: Nombre (entier) de pièces égal à 2									
: Communes de moins de 10 000 habitants									
:									
	Nb obs.	Moyenne	Écart-type	CV en %	D1	Q1	Médiane	Q3	D9
: Loyer mensuel par m2, en francs	25	20,90	5,70	27,32	12,30	16,65	22,90	25,00	27,15
: Nombre de logements (obs.) sans surface	5								
-----									
:									

Statistique cantonale des loyers de mai 2014

Logements à loyer libre

Tableaux statistiques analytiques sur le niveau des loyers dans le canton de Genève

Immeubles construits entre 1961 et 1970

Tableau 1.0.41

-----										
:	:	:	:	:	:	:	:	:	:	:
: Logements à loyer libre										
: Immeubles construits entre 1961 et 1970										
: Nombre (entier) de pièces égal à 3										
: Carouge										
:	:	:	:	:	:	:	:	:	:	:
:		Nb obs.	Moyenne	Écart-type	CV en %	D1	Q1	Médiane	Q3	D9
:	Loyer mensuel par m2, en francs	204	21,85	6,95	31,76	14,00	17,05	20,80	26,45	30,60
:										
:	Nombre de logements (obs.) sans surface	3								
:										
-----										
:	:	:	:	:	:	:	:	:	:	:
: Logements à loyer libre										
: Immeubles construits entre 1961 et 1970										
: Nombre (entier) de pièces égal à 3										
: Chêne-Bougeries										
:	:	:	:	:	:	:	:	:	:	:
:		Nb obs.	Moyenne	Écart-type	CV en %	D1	Q1	Médiane	Q3	D9
:	Loyer mensuel par m2, en francs	80	18,75	5,00	26,69	12,60	14,25	18,40	20,90	24,15
:										
:	Nombre de logements (obs.) sans surface	1								
:										
-----										
:	:	:	:	:	:	:	:	:	:	:
: Logements à loyer libre										
: Immeubles construits entre 1961 et 1970										
: Nombre (entier) de pièces égal à 3										
: Grand-Saconnex										
:	:	:	:	:	:	:	:	:	:	:
:		Nb obs.	Moyenne	Écart-type	CV en %	D1	Q1	Médiane	Q3	D9
:	Loyer mensuel par m2, en francs	28	23,50	6,20	26,41	11,65	21,80	24,70	27,05	29,30
:										
:	Nombre de logements (obs.) sans surface	1								
:										
-----										

Statistique cantonale des loyers de mai 2014

Logements à loyer libre

Tableaux statistiques analytiques sur le niveau des loyers dans le canton de Genève

Immeubles construits entre 1961 et 1970

Tableau 1.0.41

	Nb obs.	Moyenne	Écart-type	CV en %	D1	Q1	Médiane	Q3	D9
-----									
: Logements à loyer libre									
: Immeubles construits entre 1961 et 1970									
: Nombre (entier) de pièces égal à 3									
: Lancy									
: Loyer mensuel par m2, en francs	540	18,40	5,00	27,21	12,35	15,10	17,60	21,60	24,55
: Nombre de logements (obs.) sans surface	3								
-----									
: Logements à loyer libre									
: Immeubles construits entre 1961 et 1970									
: Nombre (entier) de pièces égal à 3									
: Meyrin									
: Loyer mensuel par m2, en francs	336	20,25	6,35	31,39	12,00	15,35	19,30	25,00	28,75
: Nombre de logements (obs.) sans surface	1								
-----									
: Logements à loyer libre									
: Immeubles construits entre 1961 et 1970									
: Nombre (entier) de pièces égal à 3									
: Onex									
: Loyer mensuel par m2, en francs	157	17,10	6,00	35,11	11,05	11,40	15,45	21,20	26,45
: Nombre de logements (obs.) sans surface	5								
-----									



Statistique cantonale des loyers de mai 2014

Logements à loyer libre

Tableaux statistiques analytiques sur le niveau des loyers dans le canton de Genève

Immeubles construits entre 1961 et 1970

Tableau 1.0.41

	Nb obs.	Moyenne	Écart-type	CV en %	D1	Q1	Médiane	Q3	D9
-----									
: Logements à loyer libre									
: Immeubles construits entre 1961 et 1970									
: Nombre (entier) de pièces égal à 4									
: Carouge									
: Loyer mensuel par m2, en francs									
	109	20,50	6,70	32,83	10,70	16,40	19,70	25,70	31,30
: Nombre de logements (obs.) sans surface									
	6								
-----									
: Logements à loyer libre									
: Immeubles construits entre 1961 et 1970									
: Nombre (entier) de pièces égal à 4									
: Chêne-Bougeries									
: Loyer mensuel par m2, en francs									
	133	15,40	2,90	18,78	12,60	12,60	15,45	16,65	19,25
: Nombre de logements (obs.) sans surface									
	2								
-----									
: Logements à loyer libre									
: Immeubles construits entre 1961 et 1970									
: Nombre (entier) de pièces égal à 4									
: Grand-Saconnex									
: Loyer mensuel par m2, en francs									
	26	20,15	7,60	37,75	11,00	12,30	20,30	26,05	27,90
: Nombre de logements (obs.) sans surface									
	0								
-----									

Statistique cantonale des loyers de mai 2014

Logements à loyer libre

Tableaux statistiques analytiques sur le niveau des loyers dans le canton de Genève

Immeubles construits entre 1961 et 1970

Tableau 1.0.41

	Nb obs.	Moyenne	Écart-type	CV en %	D1	Q1	Médiane	Q3	D9
-----									
: Logements à loyer libre									
: Immeubles construits entre 1961 et 1970									
: Nombre (entier) de pièces égal à 4									
: Lancy									
: Loyer mensuel par m2, en francs	708	16,65	4,55	27,43	11,00	13,55	15,95	19,35	22,95
: Nombre de logements (obs.) sans surface	21								
-----									
: Logements à loyer libre									
: Immeubles construits entre 1961 et 1970									
: Nombre (entier) de pièces égal à 4									
: Meyrin									
: Loyer mensuel par m2, en francs	546	17,35	5,00	28,89	11,25	13,35	16,80	20,70	24,70
: Nombre de logements (obs.) sans surface	0								
-----									
: Logements à loyer libre									
: Immeubles construits entre 1961 et 1970									
: Nombre (entier) de pièces égal à 4									
: Onex									
: Loyer mensuel par m2, en francs	283	15,30	4,85	31,79	11,00	11,05	14,15	18,50	23,10
: Nombre de logements (obs.) sans surface	1								
-----									



Statistique cantonale des loyers de mai 2014

Logements à loyer libre

Tableaux statistiques analytiques sur le niveau des loyers dans le canton de Genève

Immeubles construits entre 1961 et 1970

Tableau 1.0.41

	Nb obs.	Moyenne	Écart-type	CV en %	D1	Q1	Médiane	Q3	D9
-----									
:									
: Logements à loyer libre									
: Immeubles construits entre 1961 et 1970									
: Nombre (entier) de pièces égal à 5									
: Carouge									
:									
	Nb obs.	Moyenne	Écart-type	CV en %	D1	Q1	Médiane	Q3	D9
: Loyer mensuel par m2, en francs	44	17,30	6,25	36,27	10,50	12,00	16,05	20,60	27,45
: Nombre de logements (obs.) sans surface	1								
-----									
:									
: Logements à loyer libre									
: Immeubles construits entre 1961 et 1970									
: Nombre (entier) de pièces égal à 5									
: Chêne-Bougeries									
:									
	Nb obs.	Moyenne	Écart-type	CV en %	D1	Q1	Médiane	Q3	D9
: Loyer mensuel par m2, en francs	75	15,75	4,30	27,22	12,70	13,05	14,25	17,30	21,35
: Nombre de logements (obs.) sans surface	1								
-----									
:									
: Logements à loyer libre									
: Immeubles construits entre 1961 et 1970									
: Nombre (entier) de pièces égal à 5									
: Lancy									
:									
	Nb obs.	Moyenne	Écart-type	CV en %	D1	Q1	Médiane	Q3	D9
: Loyer mensuel par m2, en francs	484	16,65	3,95	23,68	11,75	14,35	16,20	18,65	21,70
: Nombre de logements (obs.) sans surface	1								
-----									



Statistique cantonale des loyers de mai 2014

Logements à loyer libre

Tableaux statistiques analytiques sur le niveau des loyers dans le canton de Genève

Immeubles construits entre 1961 et 1970

Tableau 1.0.41

	Nb obs.	Moyenne	Écart-type	CV en %	D1	Q1	Médiane	Q3	D9
-----									
:									
: Logements à loyer libre									
: Immeubles construits entre 1961 et 1970									
: Nombre (entier) de pièces égal à 5									
: Meyrin									
:									
	Nb obs.	Moyenne	Écart-type	CV en %	D1	Q1	Médiane	Q3	D9
: Loyer mensuel par m2, en francs	222	16,20	4,40	27,31	10,90	13,15	15,50	19,20	22,20
: Nombre de logements (obs.) sans surface	2								
-----									
:									
: Logements à loyer libre									
: Immeubles construits entre 1961 et 1970									
: Nombre (entier) de pièces égal à 5									
: Onex									
:									
	Nb obs.	Moyenne	Écart-type	CV en %	D1	Q1	Médiane	Q3	D9
: Loyer mensuel par m2, en francs	115	15,35	3,70	23,98	9,65	12,60	15,45	17,60	20,80
: Nombre de logements (obs.) sans surface	3								
-----									
:									
: Logements à loyer libre									
: Immeubles construits entre 1961 et 1970									
: Nombre (entier) de pièces égal à 5									
: Thônex									
:									
	Nb obs.	Moyenne	Écart-type	CV en %	D1	Q1	Médiane	Q3	D9
: Loyer mensuel par m2, en francs	121	17,50	6,00	34,23	9,40	13,65	16,60	20,60	25,00
: Nombre de logements (obs.) sans surface	0								
-----									

Statistique cantonale des loyers de mai 2014

Logements à loyer libre

Tableaux statistiques analytiques sur le niveau des loyers dans le canton de Genève

Immeubles construits entre 1961 et 1970

Tableau 1.0.41

	Nb obs.	Moyenne	Écart-type	CV en %	D1	Q1	Médiane	Q3	D9
-----									
:									
: Logements à loyer libre									
: Immeubles construits entre 1961 et 1970									
: Nombre (entier) de pièces égal à 5									
: Vernier									
:									
:									
	Nb obs.	Moyenne	Écart-type	CV en %	D1	Q1	Médiane	Q3	D9
: Loyer mensuel par m2, en francs	73	16,85	4,45	26,30	11,05	13,35	16,65	19,70	22,50
:									
: Nombre de logements (obs.) sans surface	3								
:									
-----									
:									
: Logements à loyer libre									
: Immeubles construits entre 1961 et 1970									
: Nombre (entier) de pièces égal à 5									
: Versoix									
:									
:									
	Nb obs.	Moyenne	Écart-type	CV en %	D1	Q1	Médiane	Q3	D9
: Loyer mensuel par m2, en francs	26	14,75	5,20	35,24	10,15	10,65	12,50	20,85	24,45
:									
: Nombre de logements (obs.) sans surface	1								
:									
-----									
:									
: Logements à loyer libre									
: Immeubles construits entre 1961 et 1970									
: Nombre (entier) de pièces égal à 5									
: Communes de moins de 10 000 habitants									
:									
:									
	Nb obs.	Moyenne	Écart-type	CV en %	D1	Q1	Médiane	Q3	D9
: Loyer mensuel par m2, en francs	56	14,15	4,30	30,54	9,20	10,15	14,10	16,35	19,50
:									
: Nombre de logements (obs.) sans surface	14								
:									
-----									

Statistique cantonale des loyers de mai 2014

Logements à loyer libre

Tableaux statistiques analytiques sur le niveau des loyers dans le canton de Genève

Immeubles construits entre 1961 et 1970

Tableau 1.0.41

	Nb obs.	Moyenne	Écart-type	CV en %	D1	Q1	Médiane	Q3	D9
-----									
: Logements à loyer libre									
: Immeubles construits entre 1961 et 1970									
: Nombre (entier) de pièces égal à 6									
: Chêne-Bougeries									
:									
:									
: Loyer mensuel par m2, en francs	26	16,90	6,40	37,82	10,30	13,45	14,85	18,65	27,25
:									
: Nombre de logements (obs.) sans surface	0								
:									
:									
-----									
: Logements à loyer libre									
: Immeubles construits entre 1961 et 1970									
: Nombre (entier) de pièces égal à 6									
: Lancy									
:									
:									
: Loyer mensuel par m2, en francs	79	14,60	5,50	37,63	9,55	10,85	12,70	17,15	21,20
:									
: Nombre de logements (obs.) sans surface	1								
:									
:									
-----									
: Logements à loyer libre									
: Immeubles construits entre 1961 et 1970									
: Nombre (entier) de pièces égal à 6									
: Meyrin									
:									
:									
: Loyer mensuel par m2, en francs	73	16,50	4,10	24,94	11,70	13,55	16,65	19,35	22,30
:									
: Nombre de logements (obs.) sans surface	1								
:									
:									
-----									





Statistique cantonale des loyers de mai 2014

Logements à loyer libre

Tableaux statistiques analytiques sur le niveau des loyers dans le canton de Genève

Immeubles construits entre 1971 et 1980

Tableau 1.0.41

	Nb obs.	Moyenne	Écart-type	CV en %	D1	Q1	Médiane	Q3	D9
-----									
: Logements à loyer libre									
: Immeubles construits entre 1971 et 1980									
: Nombre (entier) de pièces égal à 1									
: Carouge									
: Loyer mensuel par m2, en francs									
	27	22,35	4,65	20,83	16,65	19,55	22,60	25,40	27,05
: Nombre de logements (obs.) sans surface									
	0								
-----									
: Logements à loyer libre									
: Immeubles construits entre 1971 et 1980									
: Nombre (entier) de pièces égal à 1									
: Lancy									
: Loyer mensuel par m2, en francs									
	106	25,85	7,95	30,79	16,95	19,55	24,75	32,60	39,15
: Nombre de logements (obs.) sans surface									
	0								
-----									
: Logements à loyer libre									
: Immeubles construits entre 1971 et 1980									
: Nombre (entier) de pièces égal à 1									
: Thônex									
: Loyer mensuel par m2, en francs									
	60	23,55	6,35	27,00	17,75	18,85	21,00	27,90	34,60
: Nombre de logements (obs.) sans surface									
	4								
-----									

Statistique cantonale des loyers de mai 2014

Logements à loyer libre

Tableaux statistiques analytiques sur le niveau des loyers dans le canton de Genève

Immeubles construits entre 1971 et 1980

Tableau 1.0.41

	Nb obs.	Moyenne	Écart-type	CV en %	D1	Q1	Médiane	Q3	D9
-----									
:									
: Logements à loyer libre									
: Immeubles construits entre 1971 et 1980									
: Nombre (entier) de pièces égal à 2									
: Carouge									
:									
	Nb obs.	Moyenne	Écart-type	CV en %	D1	Q1	Médiane	Q3	D9
: Loyer mensuel par m2, en francs	104	21,10	4,65	22,05	15,85	17,75	20,80	24,85	27,25
:									
: Nombre de logements (obs.) sans surface	3								
-----									
:									
: Logements à loyer libre									
: Immeubles construits entre 1971 et 1980									
: Nombre (entier) de pièces égal à 2									
: Chêne-Bougeries									
:									
	Nb obs.	Moyenne	Écart-type	CV en %	D1	Q1	Médiane	Q3	D9
: Loyer mensuel par m2, en francs	35	22,95	7,35	31,95	15,55	16,75	21,35	28,55	32,95
:									
: Nombre de logements (obs.) sans surface	1								
-----									
:									
: Logements à loyer libre									
: Immeubles construits entre 1971 et 1980									
: Nombre (entier) de pièces égal à 2									
: Lancy									
:									
	Nb obs.	Moyenne	Écart-type	CV en %	D1	Q1	Médiane	Q3	D9
: Loyer mensuel par m2, en francs	77	20,05	7,10	35,34	12,50	15,20	18,40	24,85	27,65
:									
: Nombre de logements (obs.) sans surface	2								
-----									

Statistique cantonale des loyers de mai 2014

Logements à loyer libre

Tableaux statistiques analytiques sur le niveau des loyers dans le canton de Genève

Immeubles construits entre 1971 et 1980

Tableau 1.0.41

	Nb obs.	Moyenne	Écart-type	CV en %	D1	Q1	Médiane	Q3	D9
-----									
:									
: Logements à loyer libre									
: Immeubles construits entre 1971 et 1980									
: Nombre (entier) de pièces égal à 2									
: Meyrin									
:									
	Nb obs.	Moyenne	Écart-type	CV en %	D1	Q1	Médiane	Q3	D9
: Loyer mensuel par m2, en francs	70	21,45	4,30	20,10	15,50	17,90	22,20	24,05	26,40
:									
: Nombre de logements (obs.) sans surface	2								
-----									
:									
: Logements à loyer libre									
: Immeubles construits entre 1971 et 1980									
: Nombre (entier) de pièces égal à 2									
: Onex									
:									
	Nb obs.	Moyenne	Écart-type	CV en %	D1	Q1	Médiane	Q3	D9
: Loyer mensuel par m2, en francs	81	26,90	6,45	23,91	18,30	21,65	26,20	32,00	36,00
:									
: Nombre de logements (obs.) sans surface	0								
-----									
:									
: Logements à loyer libre									
: Immeubles construits entre 1971 et 1980									
: Nombre (entier) de pièces égal à 2									
: Thônex									
:									
	Nb obs.	Moyenne	Écart-type	CV en %	D1	Q1	Médiane	Q3	D9
: Loyer mensuel par m2, en francs	75	22,45	5,70	25,40	15,80	18,30	22,50	27,65	29,80
:									
: Nombre de logements (obs.) sans surface	4								
-----									



Statistique cantonale des loyers de mai 2014

Logements à loyer libre

Tableaux statistiques analytiques sur le niveau des loyers dans le canton de Genève

Immeubles construits entre 1971 et 1980

Tableau 1.0.41

	Nb obs.	Moyenne	Écart-type	CV en %	D1	Q1	Médiane	Q3	D9
-----									
: Logements à loyer libre									
: Immeubles construits entre 1971 et 1980									
: Nombre (entier) de pièces égal à 2									
: Vernier									
: Loyer mensuel par m2, en francs	112	20,95	4,05	19,36	16,90	18,65	20,75	22,20	24,55
: Nombre de logements (obs.) sans surface	12								
-----									
: Logements à loyer libre									
: Immeubles construits entre 1971 et 1980									
: Nombre (entier) de pièces égal à 2									
: Versoix									
: Loyer mensuel par m2, en francs	38	21,35	4,75	22,22	15,20	16,50	21,40	25,25	28,50
: Nombre de logements (obs.) sans surface	8								
-----									
: Logements à loyer libre									
: Immeubles construits entre 1971 et 1980									
: Nombre (entier) de pièces égal à 2									
: Communes de moins de 10 000 habitants									
: Loyer mensuel par m2, en francs	69	22,00	5,80	26,39	14,40	17,05	22,55	26,35	30,00
: Nombre de logements (obs.) sans surface	13								
-----									

Statistique cantonale des loyers de mai 2014

Logements à loyer libre

Tableaux statistiques analytiques sur le niveau des loyers dans le canton de Genève

Immeubles construits entre 1971 et 1980

Tableau 1.0.41

-----										
:	:	:	:	:	:	:	:	:	:	:
:	Logements à loyer libre									
:	Immeubles construits entre 1971 et 1980									
:	Nombre (entier) de pièces égal à 3									
:	Carouge									
:	:	:	:	:	:	:	:	:	:	:
:		Nb obs.	Moyenne	Écart-type	CV en %	D1	Q1	Médiane	Q3	D9
:	Loyer mensuel par m2, en francs	67	16,25	4,50	27,72	11,10	13,00	14,80	18,80	23,90
:	:	:	:	:	:	:	:	:	:	:
:	Nombre de logements (obs.) sans surface	1								
:	-----									
:	:	:	:	:	:	:	:	:	:	:
:	Logements à loyer libre									
:	Immeubles construits entre 1971 et 1980									
:	Nombre (entier) de pièces égal à 3									
:	Lancy									
:	:	:	:	:	:	:	:	:	:	:
:		Nb obs.	Moyenne	Écart-type	CV en %	D1	Q1	Médiane	Q3	D9
:	Loyer mensuel par m2, en francs	195	19,25	4,75	24,57	13,15	15,35	19,35	22,05	25,45
:	:	:	:	:	:	:	:	:	:	:
:	Nombre de logements (obs.) sans surface	4								
:	-----									
:	:	:	:	:	:	:	:	:	:	:
:	Logements à loyer libre									
:	Immeubles construits entre 1971 et 1980									
:	Nombre (entier) de pièces égal à 3									
:	Meyrin									
:	:	:	:	:	:	:	:	:	:	:
:		Nb obs.	Moyenne	Écart-type	CV en %	D1	Q1	Médiane	Q3	D9
:	Loyer mensuel par m2, en francs	142	22,80	4,70	20,69	16,40	19,40	22,85	26,60	29,15
:	:	:	:	:	:	:	:	:	:	:
:	Nombre de logements (obs.) sans surface	7								
:	-----									

Statistique cantonale des loyers de mai 2014

Logements à loyer libre

Tableaux statistiques analytiques sur le niveau des loyers dans le canton de Genève

Immeubles construits entre 1971 et 1980

Tableau 1.0.41

-----										
:	:	:	:	:	:	:	:	:	:	:
:	Logements à loyer libre									
:	Immeubles construits entre 1971 et 1980									
:	Nombre (entier) de pièces égal à 3									
:	Onex									
:	:	:	:	:	:	:	:	:	:	:
:		Nb obs.	Moyenne	Écart-type	CV en %	D1	Q1	Médiane	Q3	D9
:	Loyer mensuel par m2, en francs	174	21,10	4,55	21,48	15,60	17,40	20,95	25,10	27,45
:	:	:	:	:	:	:	:	:	:	:
:	Nombre de logements (obs.) sans surface	2								
:	-----									
:	:	:	:	:	:	:	:	:	:	:
:	Logements à loyer libre									
:	Immeubles construits entre 1971 et 1980									
:	Nombre (entier) de pièces égal à 3									
:	Thônex									
:	:	:	:	:	:	:	:	:	:	:
:		Nb obs.	Moyenne	Écart-type	CV en %	D1	Q1	Médiane	Q3	D9
:	Loyer mensuel par m2, en francs	43	17,90	5,40	30,03	13,15	13,45	16,00	21,45	24,10
:	:	:	:	:	:	:	:	:	:	:
:	Nombre de logements (obs.) sans surface	1								
:	-----									
:	:	:	:	:	:	:	:	:	:	:
:	Logements à loyer libre									
:	Immeubles construits entre 1971 et 1980									
:	Nombre (entier) de pièces égal à 3									
:	Vernier									
:	:	:	:	:	:	:	:	:	:	:
:		Nb obs.	Moyenne	Écart-type	CV en %	D1	Q1	Médiane	Q3	D9
:	Loyer mensuel par m2, en francs	199	17,60	4,15	23,69	13,35	14,85	16,85	19,40	23,35
:	:	:	:	:	:	:	:	:	:	:
:	Nombre de logements (obs.) sans surface	66								
:	-----									

Statistique cantonale des loyers de mai 2014

Logements à loyer libre

Tableaux statistiques analytiques sur le niveau des loyers dans le canton de Genève

Immeubles construits entre 1971 et 1980

Tableau 1.0.41

	Nb obs.	Moyenne	Écart-type	CV en %	D1	Q1	Médiane	Q3	D9
-----									
: Logements à loyer libre									
: Immeubles construits entre 1971 et 1980									
: Nombre (entier) de pièces égal à 3									
: Versoix									
:									
:									
: Loyer mensuel par m2, en francs	49	20,00	4,90	24,48	13,40	16,40	19,90	23,70	26,10
:									
: Nombre de logements (obs.) sans surface	3								
:									
:									
:									
: Logements à loyer libre									
: Immeubles construits entre 1971 et 1980									
: Nombre (entier) de pièces égal à 3									
: Communes de moins de 10 000 habitants									
:									
:									
: Loyer mensuel par m2, en francs	137	20,60	5,15	25,14	13,70	17,30	20,10	24,00	28,15
:									
: Nombre de logements (obs.) sans surface	7								
:									
:									
:									
-----									

Statistique cantonale des loyers de mai 2014

Logements à loyer libre

Tableaux statistiques analytiques sur le niveau des loyers dans le canton de Genève

Immeubles construits entre 1971 et 1980

Tableau 1.0.41

	Nb obs.	Moyenne	Écart-type	CV en %	D1	Q1	Médiane	Q3	D9
-----									
: Logements à loyer libre									
: Immeubles construits entre 1971 et 1980									
: Nombre (entier) de pièces égal à 4									
: Carouge									
: Loyer mensuel par m2, en francs	202	16,25	3,65	22,41	12,05	14,05	15,25	18,05	21,45
: Nombre de logements (obs.) sans surface	7								
-----									
: Logements à loyer libre									
: Immeubles construits entre 1971 et 1980									
: Nombre (entier) de pièces égal à 4									
: Chêne-Bougeries									
: Loyer mensuel par m2, en francs	40	16,50	4,50	27,24	13,25	13,90	14,50	17,35	21,40
: Nombre de logements (obs.) sans surface	6								
-----									
: Logements à loyer libre									
: Immeubles construits entre 1971 et 1980									
: Nombre (entier) de pièces égal à 4									
: Grand-Saconnex									
: Loyer mensuel par m2, en francs	45	19,65	5,60	28,40	12,95	14,50	20,00	23,70	27,90
: Nombre de logements (obs.) sans surface	1								
-----									

Statistique cantonale des loyers de mai 2014

Logements à loyer libre

Tableaux statistiques analytiques sur le niveau des loyers dans le canton de Genève

Immeubles construits entre 1971 et 1980

Tableau 1.0.41

-----										
:	:	:	:	:	:	:	:	:	:	:
:	Logements à loyer libre									
:	Immeubles construits entre 1971 et 1980									
:	Nombre (entier) de pièces égal à 4									
:	Lancy									
:	:	:	:	:	:	:	:	:	:	:
:		Nb obs.	Moyenne	Écart-type	CV en %	D1	Q1	Médiane	Q3	D9
:	Loyer mensuel par m2, en francs	324	17,55	4,45	25,50	12,60	14,45	16,90	20,15	23,15
:	:	:	:	:	:	:	:	:	:	:
:	Nombre de logements (obs.) sans surface	3								
:	-----									
:	:	:	:	:	:	:	:	:	:	:
:	Logements à loyer libre									
:	Immeubles construits entre 1971 et 1980									
:	Nombre (entier) de pièces égal à 4									
:	Meyrin									
:	:	:	:	:	:	:	:	:	:	:
:		Nb obs.	Moyenne	Écart-type	CV en %	D1	Q1	Médiane	Q3	D9
:	Loyer mensuel par m2, en francs	248	18,85	3,85	20,38	14,15	15,70	18,50	22,10	24,05
:	:	:	:	:	:	:	:	:	:	:
:	Nombre de logements (obs.) sans surface	12								
:	-----									
:	:	:	:	:	:	:	:	:	:	:
:	Logements à loyer libre									
:	Immeubles construits entre 1971 et 1980									
:	Nombre (entier) de pièces égal à 4									
:	Onex									
:	:	:	:	:	:	:	:	:	:	:
:		Nb obs.	Moyenne	Écart-type	CV en %	D1	Q1	Médiane	Q3	D9
:	Loyer mensuel par m2, en francs	197	17,10	4,40	25,69	12,55	14,10	15,90	19,45	22,85
:	:	:	:	:	:	:	:	:	:	:
:	Nombre de logements (obs.) sans surface	0								
:	-----									

Statistique cantonale des loyers de mai 2014

Logements à loyer libre

Tableaux statistiques analytiques sur le niveau des loyers dans le canton de Genève

Immeubles construits entre 1971 et 1980

Tableau 1.0.41

	Nb obs.	Moyenne	Écart-type	CV en %	D1	Q1	Médiane	Q3	D9
-----									
: Logements à loyer libre									
: Immeubles construits entre 1971 et 1980									
: Nombre (entier) de pièces égal à 4									
: Thônex									
: Loyer mensuel par m2, en francs									
	100	20,45	4,80	23,42	14,65	16,60	20,30	23,60	26,10
: Nombre de logements (obs.) sans surface									
	2								
-----									
: Logements à loyer libre									
: Immeubles construits entre 1971 et 1980									
: Nombre (entier) de pièces égal à 4									
: Vernier									
: Loyer mensuel par m2, en francs									
	320	16,95	2,90	17,22	12,60	15,30	17,25	18,40	20,75
: Nombre de logements (obs.) sans surface									
	70								
-----									
: Logements à loyer libre									
: Immeubles construits entre 1971 et 1980									
: Nombre (entier) de pièces égal à 4									
: Versoix									
: Loyer mensuel par m2, en francs									
	60	20,15	4,95	24,53	14,60	16,40	19,20	23,65	27,55
: Nombre de logements (obs.) sans surface									
	15								
-----									
: Logements à loyer libre									
: Immeubles construits entre 1971 et 1980									
: Nombre (entier) de pièces égal à 4									
: Communes de moins de 10 000 habitants									
: Loyer mensuel par m2, en francs									
	374	18,40	4,55	24,85	12,50	14,55	18,20	21,65	24,60
: Nombre de logements (obs.) sans surface									
	31								
-----									

Statistique cantonale des loyers de mai 2014

Logements à loyer libre

Tableaux statistiques analytiques sur le niveau des loyers dans le canton de Genève

Immeubles construits entre 1971 et 1980

Tableau 1.0.41

	Nb obs.	Moyenne	Écart-type	CV en %	D1	Q1	Médiane	Q3	D9
-----									
: Logements à loyer libre									
: Immeubles construits entre 1971 et 1980									
: Nombre (entier) de pièces égal à 5									
: Carouge									
: Loyer mensuel par m2, en francs									
	115	16,35	3,15	19,18	13,40	14,85	15,95	16,80	20,00
: Nombre de logements (obs.) sans surface									
	0								
-----									
: Logements à loyer libre									
: Immeubles construits entre 1971 et 1980									
: Nombre (entier) de pièces égal à 5									
: Chêne-Bougeries									
: Loyer mensuel par m2, en francs									
	27	18,95	5,50	29,12	12,65	13,85	16,35	25,60	27,00
: Nombre de logements (obs.) sans surface									
	1								
-----									
: Logements à loyer libre									
: Immeubles construits entre 1971 et 1980									
: Nombre (entier) de pièces égal à 5									
: Lancy									
: Loyer mensuel par m2, en francs									
	211	16,85	4,35	25,94	11,20	13,75	16,65	19,10	22,35
: Nombre de logements (obs.) sans surface									
	2								
-----									



Statistique cantonale des loyers de mai 2014

Logements à loyer libre

Tableaux statistiques analytiques sur le niveau des loyers dans le canton de Genève

Immeubles construits entre 1971 et 1980

Tableau 1.0.41

	Nb obs.	Moyenne	Écart-type	CV en %	D1	Q1	Médiane	Q3	D9
-----									
:									
: Logements à loyer libre									
: Immeubles construits entre 1971 et 1980									
: Nombre (entier) de pièces égal à 5									
: Meyrin									
:									
	Nb obs.	Moyenne	Écart-type	CV en %	D1	Q1	Médiane	Q3	D9
: Loyer mensuel par m2, en francs	297	17,95	3,50	19,47	13,70	15,05	17,70	20,10	23,00
:									
: Nombre de logements (obs.) sans surface	1								
-----									
:									
: Logements à loyer libre									
: Immeubles construits entre 1971 et 1980									
: Nombre (entier) de pièces égal à 5									
: Onex									
:									
	Nb obs.	Moyenne	Écart-type	CV en %	D1	Q1	Médiane	Q3	D9
: Loyer mensuel par m2, en francs	170	16,15	3,60	22,43	11,20	13,55	15,95	18,15	21,05
:									
: Nombre de logements (obs.) sans surface	1								
-----									
:									
: Logements à loyer libre									
: Immeubles construits entre 1971 et 1980									
: Nombre (entier) de pièces égal à 5									
: Thônex									
:									
	Nb obs.	Moyenne	Écart-type	CV en %	D1	Q1	Médiane	Q3	D9
: Loyer mensuel par m2, en francs	82	17,90	4,10	22,90	13,45	14,75	16,50	20,75	24,25
:									
: Nombre de logements (obs.) sans surface	2								
-----									

Statistique cantonale des loyers de mai 2014

Logements à loyer libre

Tableaux statistiques analytiques sur le niveau des loyers dans le canton de Genève

Immeubles construits entre 1971 et 1980

Tableau 1.0.41

	Nb obs.	Moyenne	Écart-type	CV en %	D1	Q1	Médiane	Q3	D9
-----									
: Logements à loyer libre									
: Immeubles construits entre 1971 et 1980									
: Nombre (entier) de pièces égal à 5									
: Vernier									
: Loyer mensuel par m2, en francs									
	369	16,15	2,75	17,09	12,25	14,65	16,05	17,85	19,60
: Nombre de logements (obs.) sans surface									
	34								
-----									
: Logements à loyer libre									
: Immeubles construits entre 1971 et 1980									
: Nombre (entier) de pièces égal à 5									
: Versoix									
: Loyer mensuel par m2, en francs									
	40	19,00	4,35	22,90	14,05	15,75	17,85	21,65	25,40
: Nombre de logements (obs.) sans surface									
	4								
-----									
: Logements à loyer libre									
: Immeubles construits entre 1971 et 1980									
: Nombre (entier) de pièces égal à 5									
: Communes de moins de 10 000 habitants									
: Loyer mensuel par m2, en francs									
	309	18,25	4,60	25,21	12,55	14,95	17,40	20,95	24,70
: Nombre de logements (obs.) sans surface									
	13								
-----									

Statistique cantonale des loyers de mai 2014

Logements à loyer libre

Tableaux statistiques analytiques sur le niveau des loyers dans le canton de Genève

Immeubles construits entre 1971 et 1980

Tableau 1.0.41

-----										
:	:	:	:	:	:	:	:	:	:	:
:	Logements à loyer libre									
:	Immeubles construits entre 1971 et 1980									
:	Nombre (entier) de pièces égal à 6									
:	Meyrin									
:	:	:	:	:	:	:	:	:	:	:
:		Nb obs.	Moyenne	Écart-type	CV en %	D1	Q1	Médiane	Q3	D9
:	Loyer mensuel par m2, en francs	77	19,00	3,95	20,76	14,00	15,45	19,35	22,35	24,60
:	:	:	:	:	:	:	:	:	:	:
:	Nombre de logements (obs.) sans surface	1								
-----										
:	:	:	:	:	:	:	:	:	:	:
:	Logements à loyer libre									
:	Immeubles construits entre 1971 et 1980									
:	Nombre (entier) de pièces égal à 6									
:	Onex									
:	:	:	:	:	:	:	:	:	:	:
:		Nb obs.	Moyenne	Écart-type	CV en %	D1	Q1	Médiane	Q3	D9
:	Loyer mensuel par m2, en francs	45	18,30	3,05	16,64	14,65	15,75	17,45	21,05	23,30
:	:	:	:	:	:	:	:	:	:	:
:	Nombre de logements (obs.) sans surface	13								
-----										
:	:	:	:	:	:	:	:	:	:	:
:	Logements à loyer libre									
:	Immeubles construits entre 1971 et 1980									
:	Nombre (entier) de pièces égal à 6									
:	Vernier									
:	:	:	:	:	:	:	:	:	:	:
:		Nb obs.	Moyenne	Écart-type	CV en %	D1	Q1	Médiane	Q3	D9
:	Loyer mensuel par m2, en francs	129	15,00	2,65	17,80	11,70	13,00	14,45	16,90	18,65
:	:	:	:	:	:	:	:	:	:	:
:	Nombre de logements (obs.) sans surface	2								
-----										
:	:	:	:	:	:	:	:	:	:	:
:	Logements à loyer libre									
:	Immeubles construits entre 1971 et 1980									
:	Nombre (entier) de pièces égal à 6									
:	Communes de moins de 10 000 habitants									
:	:	:	:	:	:	:	:	:	:	:
:		Nb obs.	Moyenne	Écart-type	CV en %	D1	Q1	Médiane	Q3	D9
:	Loyer mensuel par m2, en francs	75	17,25	3,45	20,08	12,30	14,75	17,20	19,60	22,35
:	:	:	:	:	:	:	:	:	:	:
:	Nombre de logements (obs.) sans surface	13								
-----										



Statistique cantonale des loyers de mai 2014

Logements à loyer libre

Tableaux statistiques analytiques sur le niveau des loyers dans le canton de Genève

Immeubles construits entre 1981 et 1990

Tableau 1.0.41

	Nb obs.	Moyenne	Écart-type	CV en %	D1	Q1	Médiane	Q3	D9
-----									
: Logements à loyer libre									
: Immeubles construits entre 1981 et 1990									
: Nombre (entier) de pièces égal à 3									
: Carouge									
: Loyer mensuel par m2, en francs	33	17,45	3,70	21,09	12,65	13,80	17,40	19,70	22,60
: Nombre de logements (obs.) sans surface	0								
-----									
: Logements à loyer libre									
: Immeubles construits entre 1981 et 1990									
: Nombre (entier) de pièces égal à 3									
: Vernier									
: Loyer mensuel par m2, en francs	46	19,05	4,45	23,44	15,15	15,25	17,20	23,30	26,95
: Nombre de logements (obs.) sans surface	0								
-----									

Statistique cantonale des loyers de mai 2014

Logements à loyer libre

Tableaux statistiques analytiques sur le niveau des loyers dans le canton de Genève

Immeubles construits entre 1981 et 1990

Tableau 1.0.41

	Nb obs.	Moyenne	Écart-type	CV en %	D1	Q1	Médiane	Q3	D9
-----									
: Logements à loyer libre									
: Immeubles construits entre 1981 et 1990									
: Nombre (entier) de pièces égal à 4									
: Carouge									
: Loyer mensuel par m2, en francs									
	80	17,40	5,10	29,20	11,90	13,05	16,40	20,20	25,95
: Nombre de logements (obs.) sans surface									
	0								
-----									
: Logements à loyer libre									
: Immeubles construits entre 1981 et 1990									
: Nombre (entier) de pièces égal à 4									
: Lancy									
: Loyer mensuel par m2, en francs									
	60	21,20	3,95	18,66	16,90	18,50	20,65	24,00	26,80
: Nombre de logements (obs.) sans surface									
	0								
-----									
: Logements à loyer libre									
: Immeubles construits entre 1981 et 1990									
: Nombre (entier) de pièces égal à 4									
: Meyrin									
: Loyer mensuel par m2, en francs									
	30	17,40	3,30	19,04	14,00	16,00	16,70	19,00	20,75
: Nombre de logements (obs.) sans surface									
	1								
-----									



Statistique cantonale des loyers de mai 2014

Logements à loyer libre

Tableaux statistiques analytiques sur le niveau des loyers dans le canton de Genève

Immeubles construits entre 1981 et 1990

Tableau 1.0.41

	Nb obs.	Moyenne	Écart-type	CV en %	D1	Q1	Médiane	Q3	D9
-----									
: Logements à loyer libre									
: Immeubles construits entre 1981 et 1990									
: Nombre (entier) de pièces égal à 5									
: Carouge									
: Loyer mensuel par m2, en francs									
	57	18,10	4,50	24,81	14,55	15,55	17,00	19,40	23,55
: Nombre de logements (obs.) sans surface									
	0								
-----									
: Logements à loyer libre									
: Immeubles construits entre 1981 et 1990									
: Nombre (entier) de pièces égal à 5									
: Lancy									
: Loyer mensuel par m2, en francs									
	78	17,95	3,70	20,69	12,45	15,35	18,10	20,90	22,65
: Nombre de logements (obs.) sans surface									
	0								
-----									
: Logements à loyer libre									
: Immeubles construits entre 1981 et 1990									
: Nombre (entier) de pièces égal à 5									
: Meyrin									
: Loyer mensuel par m2, en francs									
	30	17,40	3,70	21,36	13,55	15,40	16,35	19,60	21,50
: Nombre de logements (obs.) sans surface									
	1								
-----									



Statistique cantonale des loyers de mai 2014

Logements à loyer libre

Tableaux statistiques analytiques sur le niveau des loyers dans le canton de Genève

Immeubles construits entre 1981 et 1990

Tableau 1.0.41

-----										
:	:	:	:	:	:	:	:	:	:	:
:	: Logements à loyer libre									
:	: Immeubles construits entre 1981 et 1990									
:	: Nombre (entier) de pièces égal à 5									
:	: Onex									
:	:	:	:	:	:	:	:	:	:	:
:		Nb obs.	Moyenne	Écart-type	CV en %	D1	Q1	Médiane	Q3	D9
:	: Loyer mensuel par m2, en francs	28	17,10	3,00	17,41	12,85	15,70	16,50	19,15	21,00
:	:	:	:	:	:	:	:	:	:	:
:	: Nombre de logements (obs.) sans surface	0								
-----										
:	:	:	:	:	:	:	:	:	:	:
:	: Logements à loyer libre									
:	: Immeubles construits entre 1981 et 1990									
:	: Nombre (entier) de pièces égal à 5									
:	: Thônex									
:	:	:	:	:	:	:	:	:	:	:
:		Nb obs.	Moyenne	Écart-type	CV en %	D1	Q1	Médiane	Q3	D9
:	: Loyer mensuel par m2, en francs	26	18,75	4,45	23,81	14,80	15,40	17,05	21,25	25,40
:	:	:	:	:	:	:	:	:	:	:
:	: Nombre de logements (obs.) sans surface	0								
-----										
:	:	:	:	:	:	:	:	:	:	:
:	: Logements à loyer libre									
:	: Immeubles construits entre 1981 et 1990									
:	: Nombre (entier) de pièces égal à 5									
:	: Versoix									
:	:	:	:	:	:	:	:	:	:	:
:		Nb obs.	Moyenne	Écart-type	CV en %	D1	Q1	Médiane	Q3	D9
:	: Loyer mensuel par m2, en francs	27	16,50	2,95	17,96	14,10	14,30	15,45	17,05	22,20
:	:	:	:	:	:	:	:	:	:	:
:	: Nombre de logements (obs.) sans surface	0								
-----										
:	:	:	:	:	:	:	:	:	:	:
:	: Logements à loyer libre									
:	: Immeubles construits entre 1981 et 1990									
:	: Nombre (entier) de pièces égal à 5									
:	: Communes de moins de 10 000 habitants									
:	:	:	:	:	:	:	:	:	:	:
:		Nb obs.	Moyenne	Écart-type	CV en %	D1	Q1	Médiane	Q3	D9
:	: Loyer mensuel par m2, en francs	36	21,10	3,20	15,23	17,40	18,55	20,65	23,15	26,05
:	:	:	:	:	:	:	:	:	:	:
:	: Nombre de logements (obs.) sans surface	1								
-----										

Statistique cantonale des loyers de mai 2014

Logements à loyer libre

Tableaux statistiques analytiques sur le niveau des loyers dans le canton de Genève

Immeubles construits entre 1991 et 2000

Tableau 1.0.41

	Nb obs.	Moyenne	Écart-type	CV en %	D1	Q1	Médiane	Q3	D9
-----									
: Logements à loyer libre									
: Immeubles construits entre 1991 et 2000									
: Nombre (entier) de pièces égal à 3									
: Carouge									
: Loyer mensuel par m2, en francs	28	25,30	6,95	27,54	14,25	21,65	23,85	28,25	38,45
: Nombre de logements (obs.) sans surface	1								
-----									
: Logements à loyer libre									
: Immeubles construits entre 1991 et 2000									
: Nombre (entier) de pièces égal à 3									
: Lancy									
: Loyer mensuel par m2, en francs	60	21,80	4,75	21,82	14,40	18,70	22,50	24,55	28,85
: Nombre de logements (obs.) sans surface	0								
-----									

Statistique cantonale des loyers de mai 2014

Logements à loyer libre

Tableaux statistiques analytiques sur le niveau des loyers dans le canton de Genève

Immeubles construits entre 1991 et 2000

Tableau 1.0.41

	Nb obs.	Moyenne	Écart-type	CV en %	D1	Q1	Médiane	Q3	D9
-----									
: Logements à loyer libre									
: Immeubles construits entre 1991 et 2000									
: Nombre (entier) de pièces égal à 4									
: Carouge									
: Loyer mensuel par m2, en francs	55	22,40	4,35	19,40	18,20	19,65	20,95	26,80	28,20
: Nombre de logements (obs.) sans surface	0								
-----									
: Logements à loyer libre									
: Immeubles construits entre 1991 et 2000									
: Nombre (entier) de pièces égal à 4									
: Grand-Saconnex									
: Loyer mensuel par m2, en francs	30	21,80	5,15	23,76	12,35	20,35	22,15	24,95	28,15
: Nombre de logements (obs.) sans surface	0								
-----									
: Logements à loyer libre									
: Immeubles construits entre 1991 et 2000									
: Nombre (entier) de pièces égal à 4									
: Lancy									
: Loyer mensuel par m2, en francs	108	21,80	5,25	23,99	13,40	19,00	22,85	24,60	27,65
: Nombre de logements (obs.) sans surface	3								
-----									

Statistique cantonale des loyers de mai 2014

Logements à loyer libre

Tableaux statistiques analytiques sur le niveau des loyers dans le canton de Genève

Immeubles construits entre 1991 et 2000

Tableau 1.0.41

	Nb obs.	Moyenne	Écart-type	CV en %	D1	Q1	Médiane	Q3	D9
-----									
:									
: Logements à loyer libre									
: Immeubles construits entre 1991 et 2000									
: Nombre (entier) de pièces égal à 4									
: Meyrin									
:									
	Nb obs.	Moyenne	Écart-type	CV en %	D1	Q1	Médiane	Q3	D9
: Loyer mensuel par m2, en francs	28	19,20	4,00	20,79	15,00	16,10	18,60	21,20	25,95
: Nombre de logements (obs.) sans surface	0								
-----									
:									
: Logements à loyer libre									
: Immeubles construits entre 1991 et 2000									
: Nombre (entier) de pièces égal à 4									
: Vernier									
:									
	Nb obs.	Moyenne	Écart-type	CV en %	D1	Q1	Médiane	Q3	D9
: Loyer mensuel par m2, en francs	37	16,30	3,65	22,29	13,20	13,40	15,00	19,55	22,50
: Nombre de logements (obs.) sans surface	4								
-----									
:									
: Logements à loyer libre									
: Immeubles construits entre 1991 et 2000									
: Nombre (entier) de pièces égal à 4									
: Versoix									
:									
	Nb obs.	Moyenne	Écart-type	CV en %	D1	Q1	Médiane	Q3	D9
: Loyer mensuel par m2, en francs	30	20,10	5,05	25,11	14,05	15,45	18,85	25,50	27,00
: Nombre de logements (obs.) sans surface	0								
-----									
:									

Statistique cantonale des loyers de mai 2014

Logements à loyer libre

Tableaux statistiques analytiques sur le niveau des loyers dans le canton de Genève

Immeubles construits entre 1991 et 2000

Tableau 1.0.41

	Nb obs.	Moyenne	Écart-type	CV en %	D1	Q1	Médiane	Q3	D9
-----									
: Logements à loyer libre									
: Immeubles construits entre 1991 et 2000									
: Nombre (entier) de pièces égal à 5									
: Carouge									
: Loyer mensuel par m2, en francs	41	18,75	2,15	11,57	16,35	17,35	18,80	20,00	21,15
: Nombre de logements (obs.) sans surface	0								
-----									
: Logements à loyer libre									
: Immeubles construits entre 1991 et 2000									
: Nombre (entier) de pièces égal à 5									
: Grand-Saconnex									
: Loyer mensuel par m2, en francs	27	20,95	2,55	12,19	18,55	19,85	20,30	23,40	24,25
: Nombre de logements (obs.) sans surface	0								
-----									
: Logements à loyer libre									
: Immeubles construits entre 1991 et 2000									
: Nombre (entier) de pièces égal à 5									
: Lancy									
: Loyer mensuel par m2, en francs	65	21,15	6,70	31,77	11,70	13,85	23,75	26,25	28,15
: Nombre de logements (obs.) sans surface	2								
-----									

Statistique cantonale des loyers de mai 2014

Logements à loyer libre

Tableaux statistiques analytiques sur le niveau des loyers dans le canton de Genève

Immeubles construits après 2000

Tableau 1.0.41

	Nb obs.	Moyenne	Écart-type	CV en %	D1	Q1	Médiane	Q3	D9
-----									
: Logements à loyer libre									
: Immeubles construits après 2000									
: Nombre (entier) de pièces égal à 4									
: Carouge									
:									
	Nb obs.	Moyenne	Écart-type	CV en %	D1	Q1	Médiane	Q3	D9
: Loyer mensuel par m2, en francs	80	21,00	3,90	18,50	16,75	17,85	20,25	22,55	27,35
:									
: Nombre de logements (obs.) sans surface	0								
-----									
: Logements à loyer libre									
: Immeubles construits après 2000									
: Nombre (entier) de pièces égal à 4									
: Grand-Saconnex									
:									
	Nb obs.	Moyenne	Écart-type	CV en %	D1	Q1	Médiane	Q3	D9
: Loyer mensuel par m2, en francs	31	26,10	6,85	26,15	15,40	20,40	27,70	30,75	34,50
:									
: Nombre de logements (obs.) sans surface	0								
-----									
: Logements à loyer libre									
: Immeubles construits après 2000									
: Nombre (entier) de pièces égal à 4									
: Lancy									
:									
	Nb obs.	Moyenne	Écart-type	CV en %	D1	Q1	Médiane	Q3	D9
: Loyer mensuel par m2, en francs	55	23,50	4,35	18,59	16,80	19,00	24,30	26,75	29,00
:									
: Nombre de logements (obs.) sans surface	0								
-----									
: Logements à loyer libre									
: Immeubles construits après 2000									
: Nombre (entier) de pièces égal à 4									
: Vernier									
:									
	Nb obs.	Moyenne	Écart-type	CV en %	D1	Q1	Médiane	Q3	D9
: Loyer mensuel par m2, en francs	68	22,40	4,10	18,26	17,30	19,05	22,35	25,35	28,90
:									
: Nombre de logements (obs.) sans surface	0								
-----									

Statistique cantonale des loyers de mai 2014

Logements à loyer libre

Tableaux statistiques analytiques sur le niveau des loyers dans le canton de Genève

Immeubles construits après 2000

Tableau 1.0.41

	Nb obs.	Moyenne	Écart-type	CV en %	D1	Q1	Médiane	Q3	D9
-----									
: Logements à loyer libre									
: Immeubles construits après 2000									
: Nombre (entier) de pièces égal à 5									
: Carouge									
:									
:									
: Loyer mensuel par m2, en francs	117	19,50	3,35	17,18	16,80	17,55	19,30	20,35	21,40
:									
: Nombre de logements (obs.) sans surface	0								
-----									
: Logements à loyer libre									
: Immeubles construits après 2000									
: Nombre (entier) de pièces égal à 5									
: Grand-Saconnex									
:									
:									
: Loyer mensuel par m2, en francs	38	26,20	5,95	22,68	15,15	21,90	27,70	30,70	31,90
:									
: Nombre de logements (obs.) sans surface	0								
-----									
: Logements à loyer libre									
: Immeubles construits après 2000									
: Nombre (entier) de pièces égal à 5									
: Lancy									
:									
:									
: Loyer mensuel par m2, en francs	66	21,40	3,25	15,28	17,35	18,55	21,75	23,55	26,00
:									
: Nombre de logements (obs.) sans surface	0								
-----									
: Logements à loyer libre									
: Immeubles construits après 2000									
: Nombre (entier) de pièces égal à 5									
: Vernier									
:									
:									
: Loyer mensuel par m2, en francs	47	22,15	2,90	13,10	18,85	19,55	21,90	24,10	26,25
:									
: Nombre de logements (obs.) sans surface	0								
-----									





Statistique cantonale des loyers de mai 2014

Logements à loyer libre

Tableaux statistiques analytiques sur le niveau des loyers dans le canton de Genève

Immeubles construits avant 1919

Tableau 1.0.51

	Nb obs.	Moyenne	Écart-type	CV en %	D1	Q1	Médiane	Q3	D9
-----									
:									
: Logements à loyer libre									
: Immeubles construits avant 1919									
: Nombre (entier) de pièces égal à 1									
: Cité-Centre									
:									
:									
	Nb obs.	Moyenne	Écart-type	CV en %	D1	Q1	Médiane	Q3	D9
: Loyer mensuel par m2, en francs	82	34,80	11,25	32,30	20,75	26,65	34,85	41,45	50,00
:									
: Nombre de logements (obs.) sans surface	3								
-----									
:									
: Logements à loyer libre									
: Immeubles construits avant 1919									
: Nombre (entier) de pièces égal à 1									
: Délices - Grottes									
:									
:									
	Nb obs.	Moyenne	Écart-type	CV en %	D1	Q1	Médiane	Q3	D9
: Loyer mensuel par m2, en francs	36	41,30	14,05	33,98	24,50	30,70	38,20	56,25	58,35
:									
: Nombre de logements (obs.) sans surface	0								
-----									
:									
: Logements à loyer libre									
: Immeubles construits avant 1919									
: Nombre (entier) de pièces égal à 1									
: Pâquis - Navigation									
:									
:									
	Nb obs.	Moyenne	Écart-type	CV en %	D1	Q1	Médiane	Q3	D9
: Loyer mensuel par m2, en francs	44	24,45	7,70	31,47	12,70	19,80	25,35	29,75	32,55
:									
: Nombre de logements (obs.) sans surface	3								
-----									

Statistique cantonale des loyers de mai 2014

Logements à loyer libre

Tableaux statistiques analytiques sur le niveau des loyers dans le canton de Genève

Immeubles construits avant 1919

Tableau 1.0.51

	Nb obs.	Moyenne	Écart-type	CV en %	D1	Q1	Médiane	Q3	D9	
-----										
: Logements à loyer libre										
: Immeubles construits avant 1919										
: Nombre (entier) de pièces égal à 1										
: Champel - Roseraie										
:										
:										
: Loyer mensuel par m2, en francs	43	33,10	10,55	31,89	19,60	24,00	32,00	44,00	46,00	
:										
: Nombre de logements (obs.) sans surface	4									
:										
:										
-----										
: Logements à loyer libre										
: Immeubles construits avant 1919										
: Nombre (entier) de pièces égal à 1										
: La Cluse - Philosophes										
:										
:										
: Loyer mensuel par m2, en francs	78	27,10	6,25	23,09	19,00	22,60	26,90	31,25	36,55	
:										
: Nombre de logements (obs.) sans surface	3									
:										
:										
-----										
: Logements à loyer libre										
: Immeubles construits avant 1919										
: Nombre (entier) de pièces égal à 1										
: Eaux-Vives - Lac										
:										
:										
: Loyer mensuel par m2, en francs	56	39,50	12,40	31,44	20,05	29,45	41,75	50,00	52,95	
:										
: Nombre de logements (obs.) sans surface	23									
:										
:										
-----										

Statistique cantonale des loyers de mai 2014

Logements à loyer libre

Tableaux statistiques analytiques sur le niveau des loyers dans le canton de Genève

Immeubles construits avant 1919

Tableau 1.0.51

	Nb obs.	Moyenne	Écart-type	CV en %	D1	Q1	Médiane	Q3	D9
-----									
:									
: Logements à loyer libre									
: Immeubles construits avant 1919									
: Nombre (entier) de pièces égal à 1									
: Grand-Pré - Vermont									
:									
:									
: Loyer mensuel par m2, en francs	25	24,00	4,95	20,62	19,25	19,90	21,45	28,65	30,65
:									
: Nombre de logements (obs.) sans surface	0								
:									
-----									
:									
: Logements à loyer libre									
: Immeubles construits avant 1919									
: Nombre (entier) de pièces égal à 1									
: Charmilles - Châtelaine									
:									
:									
: Loyer mensuel par m2, en francs	85	27,00	4,75	17,51	21,70	24,60	26,40	27,25	34,40
:									
: Nombre de logements (obs.) sans surface	0								
:									
-----									

Statistique cantonale des loyers de mai 2014

Logements à loyer libre

Tableaux statistiques analytiques sur le niveau des loyers dans le canton de Genève

Immeubles construits avant 1919

Tableau 1.0.51

	Nb obs.	Moyenne	Écart-type	CV en %	D1	Q1	Médiane	Q3	D9
-----									
:									
: Logements à loyer libre									
: Immeubles construits avant 1919									
: Nombre (entier) de pièces égal à 2									
: Cité-Centre									
:									
	Nb obs.	Moyenne	Écart-type	CV en %	D1	Q1	Médiane	Q3	D9
: Loyer mensuel par m2, en francs	83	29,60	11,25	37,99	16,00	21,60	28,60	33,45	46,45
:									
: Nombre de logements (obs.) sans surface	16								
-----									
:									
: Logements à loyer libre									
: Immeubles construits avant 1919									
: Nombre (entier) de pièces égal à 2									
: Saint-Gervais - Chantepoulet									
:									
	Nb obs.	Moyenne	Écart-type	CV en %	D1	Q1	Médiane	Q3	D9
: Loyer mensuel par m2, en francs	54	23,25	11,90	51,20	7,15	12,50	23,35	32,15	36,60
:									
: Nombre de logements (obs.) sans surface	3								
-----									
:									
: Logements à loyer libre									
: Immeubles construits avant 1919									
: Nombre (entier) de pièces égal à 2									
: Délices - Grottes									
:									
	Nb obs.	Moyenne	Écart-type	CV en %	D1	Q1	Médiane	Q3	D9
: Loyer mensuel par m2, en francs	78	24,70	9,75	39,59	11,05	18,60	23,95	32,60	36,45
:									
: Nombre de logements (obs.) sans surface	6								
-----									

Statistique cantonale des loyers de mai 2014

Logements à loyer libre

Tableaux statistiques analytiques sur le niveau des loyers dans le canton de Genève

Immeubles construits avant 1919

Tableau 1.0.51

	Nb obs.	Moyenne	Écart-type	CV en %	D1	Q1	Médiane	Q3	D9
-----									
: Logements à loyer libre									
: Immeubles construits avant 1919									
: Nombre (entier) de pièces égal à 2									
: Pâquis - Navigation									
: Loyer mensuel par m2, en francs	129	24,40	7,15	29,35	16,85	20,00	23,60	28,70	33,95
: Nombre de logements (obs.) sans surface	17								
-----									
: Logements à loyer libre									
: Immeubles construits avant 1919									
: Nombre (entier) de pièces égal à 2									
: Champel - Roseraie									
: Loyer mensuel par m2, en francs	32	22,55	6,45	28,53	15,90	17,70	21,80	25,90	30,00
: Nombre de logements (obs.) sans surface	10								
-----									
: Logements à loyer libre									
: Immeubles construits avant 1919									
: Nombre (entier) de pièces égal à 2									
: La Cluse - Philosophes									
: Loyer mensuel par m2, en francs	117	26,30	9,15	34,79	15,00	19,45	26,90	34,70	37,05
: Nombre de logements (obs.) sans surface	7								
-----									

Statistique cantonale des loyers de mai 2014

Logements à loyer libre

Tableaux statistiques analytiques sur le niveau des loyers dans le canton de Genève

Immeubles construits avant 1919

Tableau 1.0.51

	Nb obs.	Moyenne	Écart-type	CV en %	D1	Q1	Médiane	Q3	D9	
-----										
:										
: Logements à loyer libre										
: Immeubles construits avant 1919										
: Nombre (entier) de pièces égal à 2										
: Jonction - Plainpalais										
:										
:										
: Loyer mensuel par m2, en francs	168	21,65	10,60	48,95	8,50	13,45	21,00	27,50	35,40	
:										
: Nombre de logements (obs.) sans surface	17									
:										
-----										
:										
: Logements à loyer libre										
: Immeubles construits avant 1919										
: Nombre (entier) de pièces égal à 2										
: Eaux-Vives - Lac										
:										
:										
: Loyer mensuel par m2, en francs	120	24,55	9,90	40,25	13,50	16,45	22,65	31,80	40,30	
:										
: Nombre de logements (obs.) sans surface	18									
:										
-----										
:										
: Logements à loyer libre										
: Immeubles construits avant 1919										
: Nombre (entier) de pièces égal à 2										
: Grand-Pré - Vermont										
:										
:										
: Loyer mensuel par m2, en francs	27	22,85	6,10	26,69	16,15	18,20	21,45	25,90	32,85	
:										
: Nombre de logements (obs.) sans surface	2									
:										
-----										

Statistique cantonale des loyers de mai 2014

Logements à loyer libre

Tableaux statistiques analytiques sur le niveau des loyers dans le canton de Genève

Immeubles construits avant 1919

Tableau 1.0.51

	Nb obs.	Moyenne	Écart-type	CV en %	D1	Q1	Médiane	Q3	D9
-----									
: Logements à loyer libre									
: Immeubles construits avant 1919									
: Nombre (entier) de pièces égal à 2									
: Charmilles - Châtelaine									
: Loyer mensuel par m2, en francs	58	23,40	5,70	24,30	16,05	19,30	23,20	25,45	32,35
: Nombre de logements (obs.) sans surface	41								
-----									
: Logements à loyer libre									
: Immeubles construits avant 1919									
: Nombre (entier) de pièces égal à 2									
: Saint-Jean - Aire									
: Loyer mensuel par m2, en francs	52	27,55	7,65	27,73	17,80	21,00	27,50	32,45	37,50
: Nombre de logements (obs.) sans surface	0								
-----									

Statistique cantonale des loyers de mai 2014

Logements à loyer libre

Tableaux statistiques analytiques sur le niveau des loyers dans le canton de Genève

Immeubles construits avant 1919

Tableau 1.0.51

	Nb obs.	Moyenne	Écart-type	CV en %	D1	Q1	Médiane	Q3	D9
-----									
: Logements à loyer libre									
: Immeubles construits avant 1919									
: Nombre (entier) de pièces égal à 3									
: Cité-Centre									
: Loyer mensuel par m2, en francs	135	27,65	12,80	46,32	12,65	18,55	25,00	34,85	45,00
: Nombre de logements (obs.) sans surface	7								
-----									
: Logements à loyer libre									
: Immeubles construits avant 1919									
: Nombre (entier) de pièces égal à 3									
: Saint-Gervais - Chantepoulet									
: Loyer mensuel par m2, en francs	78	18,70	9,45	50,43	4,90	11,05	18,50	25,80	30,70
: Nombre de logements (obs.) sans surface	12								
-----									
: Logements à loyer libre									
: Immeubles construits avant 1919									
: Nombre (entier) de pièces égal à 3									
: Délices - Grottes									
: Loyer mensuel par m2, en francs	193	19,75	9,20	46,61	7,15	13,10	18,70	26,65	31,55
: Nombre de logements (obs.) sans surface	10								
-----									



Statistique cantonale des loyers de mai 2014

Logements à loyer libre

Tableaux statistiques analytiques sur le niveau des loyers dans le canton de Genève

Immeubles construits avant 1919

Tableau 1.0.51

	Nb obs.	Moyenne	Écart-type	CV en %	D1	Q1	Médiane	Q3	D9	
-----										
:										
: Logements à loyer libre										
: Immeubles construits avant 1919										
: Nombre (entier) de pièces égal à 3										
: Pâquis - Navigation										
:										
:										
	Nb obs.	Moyenne	Écart-type	CV en %	D1	Q1	Médiane	Q3	D9	
: Loyer mensuel par m2, en francs	230	21,85	8,50	38,93	12,95	16,00	20,60	25,40	30,10	
:										
: Nombre de logements (obs.) sans surface	31									
-----										
:										
: Logements à loyer libre										
: Immeubles construits avant 1919										
: Nombre (entier) de pièces égal à 3										
: Champel - Roseraie										
:										
:										
	Nb obs.	Moyenne	Écart-type	CV en %	D1	Q1	Médiane	Q3	D9	
: Loyer mensuel par m2, en francs	55	23,70	10,05	42,52	11,95	16,65	22,25	27,50	36,90	
:										
: Nombre de logements (obs.) sans surface	16									
-----										
:										
: Logements à loyer libre										
: Immeubles construits avant 1919										
: Nombre (entier) de pièces égal à 3										
: La Cluse - Philosophes										
:										
:										
	Nb obs.	Moyenne	Écart-type	CV en %	D1	Q1	Médiane	Q3	D9	
: Loyer mensuel par m2, en francs	326	22,20	7,20	32,32	12,70	17,25	21,70	26,85	32,05	
:										
: Nombre de logements (obs.) sans surface	21									
-----										

Statistique cantonale des loyers de mai 2014

Logements à loyer libre

Tableaux statistiques analytiques sur le niveau des loyers dans le canton de Genève

Immeubles construits avant 1919

Tableau 1.0.51

	Nb obs.	Moyenne	Écart-type	CV en %	D1	Q1	Médiane	Q3	D9
-----									
:									
: Logements à loyer libre									
: Immeubles construits avant 1919									
: Nombre (entier) de pièces égal à 3									
: Jonction - Plainpalais									
:									
:									
: Loyer mensuel par m2, en francs	361	21,10	8,20	38,87	10,55	14,75	21,15	27,30	31,80
:									
: Nombre de logements (obs.) sans surface	49								
:									
-----									
:									
: Logements à loyer libre									
: Immeubles construits avant 1919									
: Nombre (entier) de pièces égal à 3									
: Bâtie - Acacias									
:									
:									
: Loyer mensuel par m2, en francs	41	22,85	9,90	43,38	10,40	16,10	22,90	25,55	40,00
:									
: Nombre de logements (obs.) sans surface	13								
:									
-----									
:									
: Logements à loyer libre									
: Immeubles construits avant 1919									
: Nombre (entier) de pièces égal à 3									
: Eaux-Vives - Lac									
:									
:									
: Loyer mensuel par m2, en francs	229	23,70	8,25	34,86	13,65	17,85	23,35	27,60	34,05
:									
: Nombre de logements (obs.) sans surface	51								
:									
-----									

Statistique cantonale des loyers de mai 2014

Logements à loyer libre

Tableaux statistiques analytiques sur le niveau des loyers dans le canton de Genève

Immeubles construits avant 1919

Tableau 1.0.51

	Nb obs.	Moyenne	Écart-type	CV en %	D1	Q1	Médiane	Q3	D9
-----									
:									
: Logements à loyer libre									
: Immeubles construits avant 1919									
: Nombre (entier) de pièces égal à 3									
: Florissant - Malagnou									
:									
:									
	Nb obs.	Moyenne	Écart-type	CV en %	D1	Q1	Médiane	Q3	D9
: Loyer mensuel par m2, en francs	41	27,70	12,25	44,33	13,15	19,30	28,70	33,65	44,35
:									
: Nombre de logements (obs.) sans surface	5								
-----									
:									
: Logements à loyer libre									
: Immeubles construits avant 1919									
: Nombre (entier) de pièces égal à 3									
: Grand-Pré - Vermont									
:									
:									
	Nb obs.	Moyenne	Écart-type	CV en %	D1	Q1	Médiane	Q3	D9
: Loyer mensuel par m2, en francs	120	20,85	6,60	31,60	13,10	16,15	20,20	24,15	29,90
:									
: Nombre de logements (obs.) sans surface	6								
-----									
:									
: Logements à loyer libre									
: Immeubles construits avant 1919									
: Nombre (entier) de pièces égal à 3									
: Bouchet - Moillebeau									
:									
:									
	Nb obs.	Moyenne	Écart-type	CV en %	D1	Q1	Médiane	Q3	D9
: Loyer mensuel par m2, en francs	33	22,95	5,30	23,08	16,65	17,85	22,90	27,15	30,20
:									
: Nombre de logements (obs.) sans surface	0								
-----									

Statistique cantonale des loyers de mai 2014

Logements à loyer libre

Tableaux statistiques analytiques sur le niveau des loyers dans le canton de Genève

Immeubles construits avant 1919

Tableau 1.0.51

	Nb obs.	Moyenne	Écart-type	CV en %	D1	Q1	Médiane	Q3	D9
-----									
: Logements à loyer libre									
: Immeubles construits avant 1919									
: Nombre (entier) de pièces égal à 3									
: Charmilles - Châtelaine									
: Loyer mensuel par m2, en francs	98	21,60	7,50	34,72	13,30	16,90	20,60	23,30	33,10
: Nombre de logements (obs.) sans surface	55								
-----									
: Logements à loyer libre									
: Immeubles construits avant 1919									
: Nombre (entier) de pièces égal à 3									
: Saint-Jean - Aire									
: Loyer mensuel par m2, en francs	83	21,00	8,10	38,66	11,25	13,90	20,15	27,60	31,75
: Nombre de logements (obs.) sans surface	2								
-----									

Statistique cantonale des loyers de mai 2014

Logements à loyer libre

Tableaux statistiques analytiques sur le niveau des loyers dans le canton de Genève

Immeubles construits avant 1919

Tableau 1.0.51

	Nb obs.	Moyenne	Écart-type	CV en %	D1	Q1	Médiane	Q3	D9
-----									
: Logements à loyer libre									
: Immeubles construits avant 1919									
: Nombre (entier) de pièces égal à 4									
: Cité-Centre									
: Loyer mensuel par m2, en francs	135	23,95	10,90	45,59	12,00	15,90	22,00	31,00	38,90
: Nombre de logements (obs.) sans surface	5								
-----									
: Logements à loyer libre									
: Immeubles construits avant 1919									
: Nombre (entier) de pièces égal à 4									
: Saint-Gervais - Chantepoulet									
: Loyer mensuel par m2, en francs	50	20,80	7,95	38,34	13,30	15,30	19,30	23,60	29,40
: Nombre de logements (obs.) sans surface	3								
-----									
: Logements à loyer libre									
: Immeubles construits avant 1919									
: Nombre (entier) de pièces égal à 4									
: Délices - Grottes									
: Loyer mensuel par m2, en francs	160	18,55	8,50	45,90	7,60	10,30	18,80	25,00	29,90
: Nombre de logements (obs.) sans surface	7								
-----									

Statistique cantonale des loyers de mai 2014

Logements à loyer libre

Tableaux statistiques analytiques sur le niveau des loyers dans le canton de Genève

Immeubles construits avant 1919

Tableau 1.0.51

	Nb obs.	Moyenne	Écart-type	CV en %	D1	Q1	Médiane	Q3	D9
-----									
:									
: Logements à loyer libre									
: Immeubles construits avant 1919									
: Nombre (entier) de pièces égal à 4									
: Pâquis - Navigation									
:									
	Nb obs.	Moyenne	Écart-type	CV en %	D1	Q1	Médiane	Q3	D9
: Loyer mensuel par m2, en francs	114	21,50	8,75	40,68	11,55	16,00	20,00	25,00	32,45
:									
: Nombre de logements (obs.) sans surface	8								
-----									
:									
: Logements à loyer libre									
: Immeubles construits avant 1919									
: Nombre (entier) de pièces égal à 4									
: Champel - Roseraie									
:									
	Nb obs.	Moyenne	Écart-type	CV en %	D1	Q1	Médiane	Q3	D9
: Loyer mensuel par m2, en francs	44	19,00	7,65	40,37	12,05	13,85	17,05	21,90	28,50
:									
: Nombre de logements (obs.) sans surface	11								
-----									
:									
: Logements à loyer libre									
: Immeubles construits avant 1919									
: Nombre (entier) de pièces égal à 4									
: La Cluse - Philosophes									
:									
	Nb obs.	Moyenne	Écart-type	CV en %	D1	Q1	Médiane	Q3	D9
: Loyer mensuel par m2, en francs	196	20,55	7,90	38,35	11,90	15,05	19,25	24,40	30,45
:									
: Nombre de logements (obs.) sans surface	6								
-----									

Statistique cantonale des loyers de mai 2014

Logements à loyer libre

Tableaux statistiques analytiques sur le niveau des loyers dans le canton de Genève

Immeubles construits avant 1919

Tableau 1.0.51

	Nb obs.	Moyenne	Écart-type	CV en %	D1	Q1	Médiane	Q3	D9
-----									
: Logements à loyer libre									
: Immeubles construits avant 1919									
: Nombre (entier) de pièces égal à 4									
: Jonction - Plainpalais									
:									
:									
: Loyer mensuel par m2, en francs	141	19,30	7,70	40,02	10,35	13,95	17,20	24,65	31,65
:									
: Nombre de logements (obs.) sans surface	15								
:									
:									
-----									
: Logements à loyer libre									
: Immeubles construits avant 1919									
: Nombre (entier) de pièces égal à 4									
: Bâtie - Acacias									
:									
:									
: Loyer mensuel par m2, en francs	31	21,65	9,35	43,09	9,10	15,50	22,35	25,80	27,85
:									
: Nombre de logements (obs.) sans surface	30								
:									
:									
-----									
: Logements à loyer libre									
: Immeubles construits avant 1919									
: Nombre (entier) de pièces égal à 4									
: Eaux-Vives - Lac									
:									
:									
: Loyer mensuel par m2, en francs	162	23,60	9,30	39,43	12,50	16,40	23,50	29,35	33,75
:									
: Nombre de logements (obs.) sans surface	34								
:									
:									
-----									

Statistique cantonale des loyers de mai 2014

Logements à loyer libre

Tableaux statistiques analytiques sur le niveau des loyers dans le canton de Genève

Immeubles construits avant 1919

Tableau 1.0.51

	Nb obs.	Moyenne	Écart-type	CV en %	D1	Q1	Médiane	Q3	D9
-----									
: Logements à loyer libre									
: Immeubles construits avant 1919									
: Nombre (entier) de pièces égal à 4									
: Florissant - Malagnou									
: Loyer mensuel par m2, en francs	68	23,00	9,40	40,84	13,20	16,00	21,25	26,90	36,85
: Nombre de logements (obs.) sans surface	9								
-----									
: Logements à loyer libre									
: Immeubles construits avant 1919									
: Nombre (entier) de pièces égal à 4									
: Grand-Pré - Vermont									
: Loyer mensuel par m2, en francs	36	18,65	6,80	36,44	12,15	13,85	16,90	22,10	31,05
: Nombre de logements (obs.) sans surface	36								
-----									
: Logements à loyer libre									
: Immeubles construits avant 1919									
: Nombre (entier) de pièces égal à 4									
: Bouchet - Moillebeau									
: Loyer mensuel par m2, en francs	42	22,15	6,70	30,19	13,55	15,80	22,10	26,55	29,30
: Nombre de logements (obs.) sans surface	0								
-----									



Statistique cantonale des loyers de mai 2014

Logements à loyer libre

Tableaux statistiques analytiques sur le niveau des loyers dans le canton de Genève

Immeubles construits avant 1919

Tableau 1.0.51

	Nb obs.	Moyenne	Écart-type	CV en %	D1	Q1	Médiane	Q3	D9
-----									
: Logements à loyer libre									
: Immeubles construits avant 1919									
: Nombre (entier) de pièces égal à 4									
: Charmilles - Châtelaine									
: Loyer mensuel par m2, en francs	123	20,20	4,80	23,77	14,40	16,55	19,55	23,40	25,00
: Nombre de logements (obs.) sans surface	19								
-----									
: Logements à loyer libre									
: Immeubles construits avant 1919									
: Nombre (entier) de pièces égal à 4									
: Saint-Jean - Aire									
: Loyer mensuel par m2, en francs	47	21,55	6,50	30,22	12,20	16,80	22,55	28,35	29,70
: Nombre de logements (obs.) sans surface	0								
-----									

Statistique cantonale des loyers de mai 2014

Logements à loyer libre

Tableaux statistiques analytiques sur le niveau des loyers dans le canton de Genève

Immeubles construits avant 1919

Tableau 1.0.51

	Nb obs.	Moyenne	Écart-type	CV en %	D1	Q1	Médiane	Q3	D9
-----									
: Logements à loyer libre									
: Immeubles construits avant 1919									
: Nombre (entier) de pièces égal à 5									
: Cité-Centre									
: Loyer mensuel par m2, en francs	100	25,10	13,55	53,96	11,10	15,35	22,35	32,65	43,75
: Nombre de logements (obs.) sans surface	5								
-----									
: Logements à loyer libre									
: Immeubles construits avant 1919									
: Nombre (entier) de pièces égal à 5									
: Délices - Grottes									
: Loyer mensuel par m2, en francs	33	18,45	8,10	43,88	8,20	11,00	16,40	24,40	30,05
: Nombre de logements (obs.) sans surface	1								
-----									
: Logements à loyer libre									
: Immeubles construits avant 1919									
: Nombre (entier) de pièces égal à 5									
: Pâquis - Navigation									
: Loyer mensuel par m2, en francs	50	22,90	9,40	41,12	13,15	16,20	21,00	27,85	36,40
: Nombre de logements (obs.) sans surface	2								
-----									

Statistique cantonale des loyers de mai 2014

Logements à loyer libre

Tableaux statistiques analytiques sur le niveau des loyers dans le canton de Genève

Immeubles construits avant 1919

Tableau 1.0.51

	Nb obs.	Moyenne	Écart-type	CV en %	D1	Q1	Médiane	Q3	D9
-----									
: Logements à loyer libre									
: Immeubles construits avant 1919									
: Nombre (entier) de pièces égal à 5									
: Champel - Roseraie									
: Loyer mensuel par m2, en francs	43	24,50	10,40	42,44	13,00	17,10	22,15	27,80	44,75
: Nombre de logements (obs.) sans surface	4								
-----									
: Logements à loyer libre									
: Immeubles construits avant 1919									
: Nombre (entier) de pièces égal à 5									
: La Cluse - Philosophes									
: Loyer mensuel par m2, en francs	50	19,90	8,25	41,41	11,15	13,20	17,45	24,45	30,30
: Nombre de logements (obs.) sans surface	2								
-----									
: Logements à loyer libre									
: Immeubles construits avant 1919									
: Nombre (entier) de pièces égal à 5									
: Jonction - Plainpalais									
: Loyer mensuel par m2, en francs	57	20,75	7,30	35,10	11,85	14,65	18,90	26,95	31,25
: Nombre de logements (obs.) sans surface	5								
-----									

Statistique cantonale des loyers de mai 2014

Logements à loyer libre

Tableaux statistiques analytiques sur le niveau des loyers dans le canton de Genève

Immeubles construits avant 1919

Tableau 1.0.51

	Nb obs.	Moyenne	Écart-type	CV en %	D1	Q1	Médiane	Q3	D9
-----									
: Logements à loyer libre									
: Immeubles construits avant 1919									
: Nombre (entier) de pièces égal à 5									
: Eaux-Vives - Lac									
:									
: Loyer mensuel par m2, en francs	75	21,00	9,85	46,95	8,50	12,60	19,25	28,60	34,05
:									
: Nombre de logements (obs.) sans surface	3								
-----									
: Logements à loyer libre									
: Immeubles construits avant 1919									
: Nombre (entier) de pièces égal à 5									
: Florissant - Malagnou									
:									
: Loyer mensuel par m2, en francs	25	24,45	8,40	34,27	12,35	18,20	26,05	31,15	34,00
:									
: Nombre de logements (obs.) sans surface	1								
-----									
: Logements à loyer libre									
: Immeubles construits avant 1919									
: Nombre (entier) de pièces égal à 5									
: Bouchet - Moillebeau									
:									
: Loyer mensuel par m2, en francs	26	22,15	4,05	18,33	15,00	20,80	22,20	24,75	27,05
:									
: Nombre de logements (obs.) sans surface	0								
-----									
: Logements à loyer libre									
: Immeubles construits avant 1919									
: Nombre (entier) de pièces égal à 5									
: Charmilles - Châtelaine									
:									
: Loyer mensuel par m2, en francs	34	20,05	6,60	32,94	9,45	15,65	21,25	25,95	27,25
:									
: Nombre de logements (obs.) sans surface	1								
-----									



Statistique cantonale des loyers de mai 2014

Logements à loyer libre

Tableaux statistiques analytiques sur le niveau des loyers dans le canton de Genève

Immeubles construits entre 1919 et 1960

Tableau 1.0.51

-----										
:	:	:	:	:	:	:	:	:	:	:
:	Logements à loyer libre									
:	Immeubles construits entre 1919 et 1960									
:	Nombre (entier) de pièces égal à 1									
:	Cité-Centre									
:	:	:	:	:	:	:	:	:	:	:
:		Nb obs.	Moyenne	Écart-type	CV en %	D1	Q1	Médiane	Q3	D9
:	Loyer mensuel par m2, en francs	35	39,75	11,10	27,89	20,80	34,50	42,30	47,30	53,95
:	:	:	:	:	:	:	:	:	:	:
:	Nombre de logements (obs.) sans surface	3								
:	:	:	:	:	:	:	:	:	:	:
-----										
:	:	:	:	:	:	:	:	:	:	:
:	Logements à loyer libre									
:	Immeubles construits entre 1919 et 1960									
:	Nombre (entier) de pièces égal à 1									
:	Saint-Gervais - Chantepoulet									
:	:	:	:	:	:	:	:	:	:	:
:		Nb obs.	Moyenne	Écart-type	CV en %	D1	Q1	Médiane	Q3	D9
:	Loyer mensuel par m2, en francs	37	26,20	15,60	59,55	12,50	13,55	23,20	29,05	50,00
:	:	:	:	:	:	:	:	:	:	:
:	Nombre de logements (obs.) sans surface	4								
:	:	:	:	:	:	:	:	:	:	:
-----										
:	:	:	:	:	:	:	:	:	:	:
:	Logements à loyer libre									
:	Immeubles construits entre 1919 et 1960									
:	Nombre (entier) de pièces égal à 1									
:	Pâquis - Navigation									
:	:	:	:	:	:	:	:	:	:	:
:		Nb obs.	Moyenne	Écart-type	CV en %	D1	Q1	Médiane	Q3	D9
:	Loyer mensuel par m2, en francs	105	38,85	14,15	36,43	17,35	30,40	41,25	50,00	58,70
:	:	:	:	:	:	:	:	:	:	:
:	Nombre de logements (obs.) sans surface	6								
:	:	:	:	:	:	:	:	:	:	:
-----										

Statistique cantonale des loyers de mai 2014

Logements à loyer libre

Tableaux statistiques analytiques sur le niveau des loyers dans le canton de Genève

Immeubles construits entre 1919 et 1960

Tableau 1.0.51

	Nb obs.	Moyenne	Écart-type	CV en %	D1	Q1	Médiane	Q3	D9
-----									
: Logements à loyer libre									
: Immeubles construits entre 1919 et 1960									
: Nombre (entier) de pièces égal à 1									
: Champel - Roseraie									
:									
:									
: Loyer mensuel par m2, en francs	30	25,95	9,80	37,75	18,40	20,30	23,15	29,05	42,20
:									
: Nombre de logements (obs.) sans surface	4								
:									
:									
-----									
: Logements à loyer libre									
: Immeubles construits entre 1919 et 1960									
: Nombre (entier) de pièces égal à 1									
: La Cluse - Philosophes									
:									
:									
: Loyer mensuel par m2, en francs	81	29,65	6,65	22,38	19,45	22,75	34,00	34,00	35,40
:									
: Nombre de logements (obs.) sans surface	4								
:									
:									
-----									
: Logements à loyer libre									
: Immeubles construits entre 1919 et 1960									
: Nombre (entier) de pièces égal à 1									
: Jonction - Plainpalais									
:									
:									
: Loyer mensuel par m2, en francs	88	27,95	6,60	23,54	19,35	23,85	26,65	33,15	35,20
:									
: Nombre de logements (obs.) sans surface	1								
:									
:									
-----									

Statistique cantonale des loyers de mai 2014

Logements à loyer libre

Tableaux statistiques analytiques sur le niveau des loyers dans le canton de Genève

Immeubles construits entre 1919 et 1960

Tableau 1.0.51

	Nb obs.	Moyenne	Écart-type	CV en %	D1	Q1	Médiane	Q3	D9
-----									
: Logements à loyer libre									
: Immeubles construits entre 1919 et 1960									
: Nombre (entier) de pièces égal à 1									
: Bâtie - Acacias									
:									
	Nb obs.	Moyenne	Écart-type	CV en %	D1	Q1	Médiane	Q3	D9
: Loyer mensuel par m2, en francs	55	34,20	11,95	34,99	16,65	21,30	36,55	44,75	50,00
:									
: Nombre de logements (obs.) sans surface	0								
-----									
: Logements à loyer libre									
: Immeubles construits entre 1919 et 1960									
: Nombre (entier) de pièces égal à 1									
: Eaux-Vives - Lac									
:									
	Nb obs.	Moyenne	Écart-type	CV en %	D1	Q1	Médiane	Q3	D9
: Loyer mensuel par m2, en francs	72	27,90	9,35	33,44	18,30	20,00	25,00	35,30	41,65
:									
: Nombre de logements (obs.) sans surface	6								
-----									
: Logements à loyer libre									
: Immeubles construits entre 1919 et 1960									
: Nombre (entier) de pièces égal à 1									
: Grand-Pré - Vermont									
:									
	Nb obs.	Moyenne	Écart-type	CV en %	D1	Q1	Médiane	Q3	D9
: Loyer mensuel par m2, en francs	113	20,70	7,50	36,24	11,30	13,80	19,65	26,50	29,50
:									
: Nombre de logements (obs.) sans surface	0								
-----									
: Logements à loyer libre									
: Immeubles construits entre 1919 et 1960									
: Nombre (entier) de pièces égal à 1									
: Charmilles - Châtelaine									
:									
	Nb obs.	Moyenne	Écart-type	CV en %	D1	Q1	Médiane	Q3	D9
: Loyer mensuel par m2, en francs	52	29,10	7,15	24,53	21,80	25,00	28,00	34,80	37,50
:									
: Nombre de logements (obs.) sans surface	12								
-----									



Statistique cantonale des loyers de mai 2014

Logements à loyer libre

Tableaux statistiques analytiques sur le niveau des loyers dans le canton de Genève

Immeubles construits entre 1919 et 1960

Tableau 1.0.51

	Nb obs.	Moyenne	Écart-type	CV en %	D1	Q1	Médiane	Q3	D9
-----									
:									
: Logements à loyer libre									
: Immeubles construits entre 1919 et 1960									
: Nombre (entier) de pièces égal à 2									
: Cité-Centre									
:									
:									
	Nb obs.	Moyenne	Écart-type	CV en %	D1	Q1	Médiane	Q3	D9
: Loyer mensuel par m2, en francs	45	26,25	13,45	51,33	13,65	18,45	22,10	31,25	41,10
:									
: Nombre de logements (obs.) sans surface	3								
-----									
:									
: Logements à loyer libre									
: Immeubles construits entre 1919 et 1960									
: Nombre (entier) de pièces égal à 2									
: Délices - Grottes									
:									
:									
	Nb obs.	Moyenne	Écart-type	CV en %	D1	Q1	Médiane	Q3	D9
: Loyer mensuel par m2, en francs	137	23,20	7,20	31,01	14,70	18,95	22,50	27,20	31,60
:									
: Nombre de logements (obs.) sans surface	15								
-----									
:									
: Logements à loyer libre									
: Immeubles construits entre 1919 et 1960									
: Nombre (entier) de pièces égal à 2									
: Pâquis - Navigation									
:									
:									
	Nb obs.	Moyenne	Écart-type	CV en %	D1	Q1	Médiane	Q3	D9
: Loyer mensuel par m2, en francs	222	25,80	9,60	37,15	15,75	19,00	24,00	30,55	39,80
:									
: Nombre de logements (obs.) sans surface	30								
-----									
:									

Statistique cantonale des loyers de mai 2014

Logements à loyer libre

Tableaux statistiques analytiques sur le niveau des loyers dans le canton de Genève

Immeubles construits entre 1919 et 1960

Tableau 1.0.51

	Nb obs.	Moyenne	Écart-type	CV en %	D1	Q1	Médiane	Q3	D9
-----									
: Logements à loyer libre									
: Immeubles construits entre 1919 et 1960									
: Nombre (entier) de pièces égal à 2									
: Champel - Roseraie									
: Loyer mensuel par m2, en francs	196	23,15	8,95	38,69	13,55	17,35	21,65	27,35	34,30
: Nombre de logements (obs.) sans surface	14								
-----									
: Logements à loyer libre									
: Immeubles construits entre 1919 et 1960									
: Nombre (entier) de pièces égal à 2									
: La Cluse - Philosophes									
: Loyer mensuel par m2, en francs	363	23,65	7,75	32,69	14,50	18,10	23,05	28,55	34,30
: Nombre de logements (obs.) sans surface	37								
-----									
: Logements à loyer libre									
: Immeubles construits entre 1919 et 1960									
: Nombre (entier) de pièces égal à 2									
: Jonction - Plainpalais									
: Loyer mensuel par m2, en francs	287	22,80	7,40	32,53	13,90	17,85	22,65	27,80	31,40
: Nombre de logements (obs.) sans surface	5								
-----									

Statistique cantonale des loyers de mai 2014

Logements à loyer libre

Tableaux statistiques analytiques sur le niveau des loyers dans le canton de Genève

Immeubles construits entre 1919 et 1960

Tableau 1.0.51

	Nb obs.	Moyenne	Écart-type	CV en %	D1	Q1	Médiane	Q3	D9
-----									
: Logements à loyer libre									
: Immeubles construits entre 1919 et 1960									
: Nombre (entier) de pièces égal à 2									
: Bâtie - Acacias									
: Loyer mensuel par m2, en francs									
	133	25,85	8,40	32,55	16,35	19,25	24,15	32,95	38,35
: Nombre de logements (obs.) sans surface									
	13								
-----									
: Logements à loyer libre									
: Immeubles construits entre 1919 et 1960									
: Nombre (entier) de pièces égal à 2									
: Eaux-Vives - Lac									
: Loyer mensuel par m2, en francs									
	308	26,45	9,50	35,93	15,15	18,05	25,70	33,35	39,60
: Nombre de logements (obs.) sans surface									
	11								
-----									
: Logements à loyer libre									
: Immeubles construits entre 1919 et 1960									
: Nombre (entier) de pièces égal à 2									
: Florissant - Malagnou									
: Loyer mensuel par m2, en francs									
	127	22,00	9,20	41,73	11,95	15,25	20,55	26,00	38,10
: Nombre de logements (obs.) sans surface									
	3								
-----									

Statistique cantonale des loyers de mai 2014

Logements à loyer libre

Tableaux statistiques analytiques sur le niveau des loyers dans le canton de Genève

Immeubles construits entre 1919 et 1960

Tableau 1.0.51

	Nb obs.	Moyenne	Écart-type	CV en %	D1	Q1	Médiane	Q3	D9
-----									
: Logements à loyer libre									
: Immeubles construits entre 1919 et 1960									
: Nombre (entier) de pièces égal à 2									
: Sécheron - Prieuré									
:									
	Nb obs.	Moyenne	Écart-type	CV en %	D1	Q1	Médiane	Q3	D9
: Loyer mensuel par m2, en francs	63	24,10	8,95	37,24	14,10	16,20	23,55	29,05	35,00
:									
: Nombre de logements (obs.) sans surface	4								
-----									
: Logements à loyer libre									
: Immeubles construits entre 1919 et 1960									
: Nombre (entier) de pièces égal à 2									
: Grand-Pré - Vermont									
:									
	Nb obs.	Moyenne	Écart-type	CV en %	D1	Q1	Médiane	Q3	D9
: Loyer mensuel par m2, en francs	265	19,95	7,90	39,64	11,30	13,25	17,85	25,10	30,90
:									
: Nombre de logements (obs.) sans surface	13								
-----									
: Logements à loyer libre									
: Immeubles construits entre 1919 et 1960									
: Nombre (entier) de pièces égal à 2									
: Charmilles - Châtelaine									
:									
	Nb obs.	Moyenne	Écart-type	CV en %	D1	Q1	Médiane	Q3	D9
: Loyer mensuel par m2, en francs	240	25,95	7,60	29,25	16,95	20,40	25,65	30,30	35,50
:									
: Nombre de logements (obs.) sans surface	29								
-----									
: Logements à loyer libre									
: Immeubles construits entre 1919 et 1960									
: Nombre (entier) de pièces égal à 2									
: Saint-Jean - Aïre									
:									
	Nb obs.	Moyenne	Écart-type	CV en %	D1	Q1	Médiane	Q3	D9
: Loyer mensuel par m2, en francs	118	21,70	9,00	41,52	11,80	15,00	21,25	25,00	34,60
:									
: Nombre de logements (obs.) sans surface	53								
-----									

Statistique cantonale des loyers de mai 2014

Logements à loyer libre

Tableaux statistiques analytiques sur le niveau des loyers dans le canton de Genève

Immeubles construits entre 1919 et 1960

Tableau 1.0.51

	Nb obs.	Moyenne	Écart-type	CV en %	D1	Q1	Médiane	Q3	D9	
-----										
: Logements à loyer libre										
: Immeubles construits entre 1919 et 1960										
: Nombre (entier) de pièces égal à 3										
: Cité-Centre										
:										
	Nb obs.	Moyenne	Écart-type	CV en %	D1	Q1	Médiane	Q3	D9	
: Loyer mensuel par m2, en francs	52	21,95	7,00	31,86	13,95	16,00	21,45	27,40	30,90	
:										
: Nombre de logements (obs.) sans surface	3									
:										
-----										
: Logements à loyer libre										
: Immeubles construits entre 1919 et 1960										
: Nombre (entier) de pièces égal à 3										
: Saint-Gervais - Chantepoulet										
:										
	Nb obs.	Moyenne	Écart-type	CV en %	D1	Q1	Médiane	Q3	D9	
: Loyer mensuel par m2, en francs	55	18,55	4,95	26,70	12,65	16,75	17,85	19,20	24,25	
:										
: Nombre de logements (obs.) sans surface	1									
:										
-----										
: Logements à loyer libre										
: Immeubles construits entre 1919 et 1960										
: Nombre (entier) de pièces égal à 3										
: Délices - Grottes										
:										
	Nb obs.	Moyenne	Écart-type	CV en %	D1	Q1	Médiane	Q3	D9	
: Loyer mensuel par m2, en francs	370	20,60	5,95	28,97	13,40	16,10	19,95	25,00	28,85	
:										
: Nombre de logements (obs.) sans surface	43									
:										
-----										

Statistique cantonale des loyers de mai 2014

Logements à loyer libre

Tableaux statistiques analytiques sur le niveau des loyers dans le canton de Genève

Immeubles construits entre 1919 et 1960

Tableau 1.0.51

	Nb obs.	Moyenne	Écart-type	CV en %	D1	Q1	Médiane	Q3	D9
-----									
: Logements à loyer libre									
: Immeubles construits entre 1919 et 1960									
: Nombre (entier) de pièces égal à 3									
: Pâquis - Navigation									
:									
: Loyer mensuel par m2, en francs	270	22,55	7,75	34,36	13,50	16,65	21,55	27,80	33,35
:									
: Nombre de logements (obs.) sans surface	50								
:									
-----									
: Logements à loyer libre									
: Immeubles construits entre 1919 et 1960									
: Nombre (entier) de pièces égal à 3									
: Champel - Roseraie									
:									
: Loyer mensuel par m2, en francs	300	22,05	8,00	36,18	12,85	16,35	21,00	27,25	32,25
:									
: Nombre de logements (obs.) sans surface	10								
:									
-----									
: Logements à loyer libre									
: Immeubles construits entre 1919 et 1960									
: Nombre (entier) de pièces égal à 3									
: La Cluse - Philosophes									
:									
: Loyer mensuel par m2, en francs	549	20,60	7,35	35,57	12,05	15,00	19,35	25,00	31,25
:									
: Nombre de logements (obs.) sans surface	43								
:									
-----									

Statistique cantonale des loyers de mai 2014

Logements à loyer libre

Tableaux statistiques analytiques sur le niveau des loyers dans le canton de Genève

Immeubles construits entre 1919 et 1960

Tableau 1.0.51

-----										
:	:	:	:	:	:	:	:	:	:	:
: Logements à loyer libre										
: Immeubles construits entre 1919 et 1960										
: Nombre (entier) de pièces égal à 3										
: Jonction - Plainpalais										
:	:	:	:	:	:	:	:	:	:	:
:		Nb obs.	Moyenne	Écart-type	CV en %	D1	Q1	Médiane	Q3	D9
:	Loyer mensuel par m2, en francs	452	19,85	6,90	34,63	11,65	15,00	18,80	24,55	28,55
:										
:	Nombre de logements (obs.) sans surface	27								
:										
-----										
:	:	:	:	:	:	:	:	:	:	:
: Logements à loyer libre										
: Immeubles construits entre 1919 et 1960										
: Nombre (entier) de pièces égal à 3										
: Bâtie - Acacias										
:	:	:	:	:	:	:	:	:	:	:
:		Nb obs.	Moyenne	Écart-type	CV en %	D1	Q1	Médiane	Q3	D9
:	Loyer mensuel par m2, en francs	167	22,20	6,15	27,62	14,70	17,75	21,30	27,90	30,90
:										
:	Nombre de logements (obs.) sans surface	16								
:										
-----										
:	:	:	:	:	:	:	:	:	:	:
: Logements à loyer libre										
: Immeubles construits entre 1919 et 1960										
: Nombre (entier) de pièces égal à 3										
: Eaux-Vives - Lac										
:	:	:	:	:	:	:	:	:	:	:
:		Nb obs.	Moyenne	Écart-type	CV en %	D1	Q1	Médiane	Q3	D9
:	Loyer mensuel par m2, en francs	592	21,80	7,85	36,10	11,65	15,70	21,00	27,15	32,40
:										
:	Nombre de logements (obs.) sans surface	15								
:										
-----										

Statistique cantonale des loyers de mai 2014

Logements à loyer libre

Tableaux statistiques analytiques sur le niveau des loyers dans le canton de Genève

Immeubles construits entre 1919 et 1960

Tableau 1.0.51

	Nb obs.	Moyenne	Écart-type	CV en %	D1	Q1	Médiane	Q3	D9
-----									
: Logements à loyer libre									
: Immeubles construits entre 1919 et 1960									
: Nombre (entier) de pièces égal à 3									
: Florissant - Malagnou									
: Loyer mensuel par m2, en francs	274	20,65	7,55	36,61	11,70	14,15	20,00	25,85	29,75
: Nombre de logements (obs.) sans surface	7								
-----									
: Logements à loyer libre									
: Immeubles construits entre 1919 et 1960									
: Nombre (entier) de pièces égal à 3									
: Sécheron - Prieuré									
: Loyer mensuel par m2, en francs	125	22,05	8,15	36,90	12,40	16,55	21,15	26,80	32,35
: Nombre de logements (obs.) sans surface	11								
-----									
: Logements à loyer libre									
: Immeubles construits entre 1919 et 1960									
: Nombre (entier) de pièces égal à 3									
: Grand-Pré - Vermont									
: Loyer mensuel par m2, en francs	360	20,25	7,50	37,01	11,35	14,55	19,25	24,55	29,40
: Nombre de logements (obs.) sans surface	12								
-----									



Statistique cantonale des loyers de mai 2014

Logements à loyer libre

Tableaux statistiques analytiques sur le niveau des loyers dans le canton de Genève

Immeubles construits entre 1919 et 1960

Tableau 1.0.51

	Nb obs.	Moyenne	Écart-type	CV en %	D1	Q1	Médiane	Q3	D9
-----									
:									
: Logements à loyer libre									
: Immeubles construits entre 1919 et 1960									
: Nombre (entier) de pièces égal à 3									
: Bouchet - Moillebeau									
:									
	Nb obs.	Moyenne	Écart-type	CV en %	D1	Q1	Médiane	Q3	D9
: Loyer mensuel par m2, en francs	42	23,55	6,35	27,00	15,20	18,00	26,00	28,55	31,60
:									
: Nombre de logements (obs.) sans surface	21								
:									
-----									
:									
: Logements à loyer libre									
: Immeubles construits entre 1919 et 1960									
: Nombre (entier) de pièces égal à 3									
: Charmilles - Châtelaine									
:									
	Nb obs.	Moyenne	Écart-type	CV en %	D1	Q1	Médiane	Q3	D9
: Loyer mensuel par m2, en francs	428	22,35	7,25	32,34	13,25	17,00	21,65	27,55	31,15
:									
: Nombre de logements (obs.) sans surface	95								
:									
-----									
:									
: Logements à loyer libre									
: Immeubles construits entre 1919 et 1960									
: Nombre (entier) de pièces égal à 3									
: Saint-Jean - Aire									
:									
	Nb obs.	Moyenne	Écart-type	CV en %	D1	Q1	Médiane	Q3	D9
: Loyer mensuel par m2, en francs	295	18,00	6,20	34,39	10,65	13,45	16,95	22,00	26,55
:									
: Nombre de logements (obs.) sans surface	91								
:									
-----									

Statistique cantonale des loyers de mai 2014

Logements à loyer libre

Tableaux statistiques analytiques sur le niveau des loyers dans le canton de Genève

Immeubles construits entre 1919 et 1960

Tableau 1.0.51

	Nb obs.	Moyenne	Écart-type	CV en %	D1	Q1	Médiane	Q3	D9
-----									
: Logements à loyer libre									
: Immeubles construits entre 1919 et 1960									
: Nombre (entier) de pièces égal à 4									
: Cité-Centre									
: Loyer mensuel par m2, en francs	62	20,80	6,40	30,78	12,15	16,95	21,75	24,30	27,00
: Nombre de logements (obs.) sans surface	7								
-----									
: Logements à loyer libre									
: Immeubles construits entre 1919 et 1960									
: Nombre (entier) de pièces égal à 4									
: Saint-Gervais - Chantepoulet									
: Loyer mensuel par m2, en francs	52	19,70	5,90	29,89	11,60	17,70	18,25	22,45	27,85
: Nombre de logements (obs.) sans surface	1								
-----									
: Logements à loyer libre									
: Immeubles construits entre 1919 et 1960									
: Nombre (entier) de pièces égal à 4									
: Délices - Grottes									
: Loyer mensuel par m2, en francs	184	18,90	6,65	35,27	11,10	14,30	18,40	22,40	27,85
: Nombre de logements (obs.) sans surface	3								
-----									

Statistique cantonale des loyers de mai 2014

Logements à loyer libre

Tableaux statistiques analytiques sur le niveau des loyers dans le canton de Genève

Immeubles construits entre 1919 et 1960

Tableau 1.0.51

-----										
:	:	:	:	:	:	:	:	:	:	:
:	Logements à loyer libre									
:	Immeubles construits entre 1919 et 1960									
:	Nombre (entier) de pièces égal à 4									
:	Pâquis - Navigation									
:	:									
:		Nb obs.	Moyenne	Écart-type	CV en %	D1	Q1	Médiane	Q3	D9
:	Loyer mensuel par m2, en francs	100	21,85	8,10	37,07	12,70	16,65	21,00	25,60	31,60
:	:									
:	Nombre de logements (obs.) sans surface	21								
:	:									
-----										
:	:	:	:	:	:	:	:	:	:	:
:	Logements à loyer libre									
:	Immeubles construits entre 1919 et 1960									
:	Nombre (entier) de pièces égal à 4									
:	Champel - Roseraie									
:	:									
:		Nb obs.	Moyenne	Écart-type	CV en %	D1	Q1	Médiane	Q3	D9
:	Loyer mensuel par m2, en francs	173	20,85	8,30	39,74	11,10	14,70	19,80	25,00	31,00
:	:									
:	Nombre de logements (obs.) sans surface	10								
:	:									
-----										
:	:	:	:	:	:	:	:	:	:	:
:	Logements à loyer libre									
:	Immeubles construits entre 1919 et 1960									
:	Nombre (entier) de pièces égal à 4									
:	La Cluse - Philosophes									
:	:									
:		Nb obs.	Moyenne	Écart-type	CV en %	D1	Q1	Médiane	Q3	D9
:	Loyer mensuel par m2, en francs	202	19,05	6,95	36,54	10,25	14,10	18,05	23,60	28,05
:	:									
:	Nombre de logements (obs.) sans surface	11								
:	:									
-----										

Statistique cantonale des loyers de mai 2014

Logements à loyer libre

Tableaux statistiques analytiques sur le niveau des loyers dans le canton de Genève

Immeubles construits entre 1919 et 1960

Tableau 1.0.51

	Nb obs.	Moyenne	Écart-type	CV en %	D1	Q1	Médiane	Q3	D9
-----									
:									
: Logements à loyer libre									
: Immeubles construits entre 1919 et 1960									
: Nombre (entier) de pièces égal à 4									
: Jonction - Plainpalais									
:									
	Nb obs.	Moyenne	Écart-type	CV en %	D1	Q1	Médiane	Q3	D9
: Loyer mensuel par m2, en francs	184	19,80	8,00	40,29	10,60	13,85	18,25	24,30	32,25
:									
: Nombre de logements (obs.) sans surface	9								
-----									
:									
: Logements à loyer libre									
: Immeubles construits entre 1919 et 1960									
: Nombre (entier) de pièces égal à 4									
: Bâtie - Acacias									
:									
	Nb obs.	Moyenne	Écart-type	CV en %	D1	Q1	Médiane	Q3	D9
: Loyer mensuel par m2, en francs	104	19,65	5,90	30,10	12,15	14,35	19,60	24,80	27,50
:									
: Nombre de logements (obs.) sans surface	1								
-----									
:									
: Logements à loyer libre									
: Immeubles construits entre 1919 et 1960									
: Nombre (entier) de pièces égal à 4									
: Eaux-Vives - Lac									
:									
	Nb obs.	Moyenne	Écart-type	CV en %	D1	Q1	Médiane	Q3	D9
: Loyer mensuel par m2, en francs	378	20,25	7,40	36,55	11,95	14,60	19,15	24,45	29,70
:									
: Nombre de logements (obs.) sans surface	10								
-----									



Statistique cantonale des loyers de mai 2014

Logements à loyer libre

Tableaux statistiques analytiques sur le niveau des loyers dans le canton de Genève

Immeubles construits entre 1919 et 1960

Tableau 1.0.51

	Nb obs.	Moyenne	Écart-type	CV en %	D1	Q1	Médiane	Q3	D9
-----									
: Logements à loyer libre									
: Immeubles construits entre 1919 et 1960									
: Nombre (entier) de pièces égal à 4									
: Bouchet - Moillebeau									
: Loyer mensuel par m2, en francs	35	18,45	7,30	39,65	11,40	11,40	15,00	27,10	27,60
: Nombre de logements (obs.) sans surface	44								
-----									
: Logements à loyer libre									
: Immeubles construits entre 1919 et 1960									
: Nombre (entier) de pièces égal à 4									
: Charmilles - Châtelaine									
: Loyer mensuel par m2, en francs	237	20,45	5,85	28,60	12,65	16,05	21,10	25,00	27,65
: Nombre de logements (obs.) sans surface	23								
-----									
: Logements à loyer libre									
: Immeubles construits entre 1919 et 1960									
: Nombre (entier) de pièces égal à 4									
: Saint-Jean - Aire									
: Loyer mensuel par m2, en francs	235	17,55	6,10	34,63	9,25	11,90	18,85	22,25	25,00
: Nombre de logements (obs.) sans surface	6								
-----									

Statistique cantonale des loyers de mai 2014

Logements à loyer libre

Tableaux statistiques analytiques sur le niveau des loyers dans le canton de Genève

Immeubles construits entre 1919 et 1960

Tableau 1.0.51

	Nb obs.	Moyenne	Écart-type	CV en %	D1	Q1	Médiane	Q3	D9
-----									
:									
: Logements à loyer libre									
: Immeubles construits entre 1919 et 1960									
: Nombre (entier) de pièces égal à 5									
: Délices - Grottes									
:									
	Nb obs.	Moyenne	Écart-type	CV en %	D1	Q1	Médiane	Q3	D9
: Loyer mensuel par m2, en francs	74	18,70	6,10	32,63	9,65	14,55	19,45	22,25	26,35
: Nombre de logements (obs.) sans surface	0								
-----									
:									
: Logements à loyer libre									
: Immeubles construits entre 1919 et 1960									
: Nombre (entier) de pièces égal à 5									
: Pâquis - Navigation									
:									
	Nb obs.	Moyenne	Écart-type	CV en %	D1	Q1	Médiane	Q3	D9
: Loyer mensuel par m2, en francs	29	19,30	6,30	32,65	12,45	15,30	17,85	21,20	34,30
: Nombre de logements (obs.) sans surface	2								
-----									
:									
: Logements à loyer libre									
: Immeubles construits entre 1919 et 1960									
: Nombre (entier) de pièces égal à 5									
: Champel - Roseraie									
:									
	Nb obs.	Moyenne	Écart-type	CV en %	D1	Q1	Médiane	Q3	D9
: Loyer mensuel par m2, en francs	91	19,55	8,05	41,32	11,15	14,00	17,75	23,90	27,25
: Nombre de logements (obs.) sans surface	1								
-----									

Statistique cantonale des loyers de mai 2014

Logements à loyer libre

Tableaux statistiques analytiques sur le niveau des loyers dans le canton de Genève

Immeubles construits entre 1919 et 1960

Tableau 1.0.51

	Nb obs.	Moyenne	Écart-type	CV en %	D1	Q1	Médiane	Q3	D9
-----									
: Logements à loyer libre									
: Immeubles construits entre 1919 et 1960									
: Nombre (entier) de pièces égal à 5									
: La Cluse - Philosophes									
:									
	Nb obs.	Moyenne	Écart-type	CV en %	D1	Q1	Médiane	Q3	D9
: Loyer mensuel par m2, en francs	30	23,90	9,05	37,88	13,10	17,05	24,15	27,90	40,65
:									
: Nombre de logements (obs.) sans surface	0								
:									
-----									
: Logements à loyer libre									
: Immeubles construits entre 1919 et 1960									
: Nombre (entier) de pièces égal à 5									
: Jonction - Plainpalais									
:									
	Nb obs.	Moyenne	Écart-type	CV en %	D1	Q1	Médiane	Q3	D9
: Loyer mensuel par m2, en francs	47	21,20	8,05	38,02	8,70	13,15	23,40	28,35	30,45
:									
: Nombre de logements (obs.) sans surface	3								
:									
-----									
: Logements à loyer libre									
: Immeubles construits entre 1919 et 1960									
: Nombre (entier) de pièces égal à 5									
: Bâtie - Acacias									
:									
	Nb obs.	Moyenne	Écart-type	CV en %	D1	Q1	Médiane	Q3	D9
: Loyer mensuel par m2, en francs	28	21,05	7,15	33,89	13,55	14,70	19,85	23,05	35,20
:									
: Nombre de logements (obs.) sans surface	0								
:									
-----									



Statistique cantonale des loyers de mai 2014

Logements à loyer libre

Tableaux statistiques analytiques sur le niveau des loyers dans le canton de Genève

Immeubles construits entre 1919 et 1960

Tableau 1.0.51

	Nb obs.	Moyenne	Écart-type	CV en %	D1	Q1	Médiane	Q3	D9
-----									
: Logements à loyer libre									
: Immeubles construits entre 1919 et 1960									
: Nombre (entier) de pièces égal à 5									
: Eaux-Vives - Lac									
:									
:									
: Loyer mensuel par m2, en francs	141	20,85	10,60	50,80	10,55	12,95	18,30	25,65	33,85
:									
: Nombre de logements (obs.) sans surface	6								
:									
:									
-----									
: Logements à loyer libre									
: Immeubles construits entre 1919 et 1960									
: Nombre (entier) de pièces égal à 5									
: Florissant - Malagnou									
:									
:									
: Loyer mensuel par m2, en francs	94	19,10	7,80	40,80	10,60	13,15	17,40	22,85	30,50
:									
: Nombre de logements (obs.) sans surface	10								
:									
:									
-----									
: Logements à loyer libre									
: Immeubles construits entre 1919 et 1960									
: Nombre (entier) de pièces égal à 5									
: Sécheron - Prieuré									
:									
:									
: Loyer mensuel par m2, en francs	60	25,85	10,00	38,74	15,50	17,90	23,40	34,10	41,90
:									
: Nombre de logements (obs.) sans surface	1								
:									
:									
-----									

Statistique cantonale des loyers de mai 2014

Logements à loyer libre

Tableaux statistiques analytiques sur le niveau des loyers dans le canton de Genève

Immeubles construits entre 1919 et 1960

Tableau 1.0.51

	Nb obs.	Moyenne	Écart-type	CV en %	D1	Q1	Médiane	Q3	D9
-----									
: Logements à loyer libre									
: Immeubles construits entre 1919 et 1960									
: Nombre (entier) de pièces égal à 5									
: Grand-Pré - Vermont									
:									
	Nb obs.	Moyenne	Écart-type	CV en %	D1	Q1	Médiane	Q3	D9
: Loyer mensuel par m2, en francs	92	18,50	5,60	30,36	12,50	14,70	16,75	22,80	26,95
:									
: Nombre de logements (obs.) sans surface	2								
:									
-----									
: Logements à loyer libre									
: Immeubles construits entre 1919 et 1960									
: Nombre (entier) de pièces égal à 5									
: Charmilles - Châtelaine									
:									
	Nb obs.	Moyenne	Écart-type	CV en %	D1	Q1	Médiane	Q3	D9
: Loyer mensuel par m2, en francs	91	19,65	5,70	29,07	13,15	15,85	19,30	22,20	25,60
:									
: Nombre de logements (obs.) sans surface	1								
:									
-----									
: Logements à loyer libre									
: Immeubles construits entre 1919 et 1960									
: Nombre (entier) de pièces égal à 5									
: Saint-Jean - Aire									
:									
	Nb obs.	Moyenne	Écart-type	CV en %	D1	Q1	Médiane	Q3	D9
: Loyer mensuel par m2, en francs	34	13,30	5,85	44,04	7,45	7,45	12,10	17,40	20,40
:									
: Nombre de logements (obs.) sans surface	24								
:									
-----									

Statistique cantonale des loyers de mai 2014

Logements à loyer libre

Tableaux statistiques analytiques sur le niveau des loyers dans le canton de Genève

Immeubles construits entre 1919 et 1960

Tableau 1.0.51

	Nb obs.	Moyenne	Écart-type	CV en %	D1	Q1	Médiane	Q3	D9
-----									
:									
: Logements à loyer libre									
: Immeubles construits entre 1919 et 1960									
: Nombre (entier) de pièces égal à 6									
: Champel - Roseraie									
:									
	Nb obs.	Moyenne	Écart-type	CV en %	D1	Q1	Médiane	Q3	D9
: Loyer mensuel par m2, en francs	36	20,30	10,60	52,26	9,75	14,10	16,40	28,30	31,50
:									
: Nombre de logements (obs.) sans surface	6								
-----									
:									
: Logements à loyer libre									
: Immeubles construits entre 1919 et 1960									
: Nombre (entier) de pièces égal à 6									
: Eaux-Vives - Lac									
:									
	Nb obs.	Moyenne	Écart-type	CV en %	D1	Q1	Médiane	Q3	D9
: Loyer mensuel par m2, en francs	52	22,70	13,10	57,78	9,80	12,40	18,95	29,40	40,65
:									
: Nombre de logements (obs.) sans surface	0								
-----									
:									
: Logements à loyer libre									
: Immeubles construits entre 1919 et 1960									
: Nombre (entier) de pièces égal à 6									
: Florissant - Malagnou									
:									
	Nb obs.	Moyenne	Écart-type	CV en %	D1	Q1	Médiane	Q3	D9
: Loyer mensuel par m2, en francs	77	18,35	9,80	53,30	9,75	11,10	15,20	22,95	31,85
:									
: Nombre de logements (obs.) sans surface	9								
-----									
:									
: Logements à loyer libre									
: Immeubles construits entre 1919 et 1960									
: Nombre (entier) de pièces égal à 6									
: Sécheron - Prieuré									
:									
	Nb obs.	Moyenne	Écart-type	CV en %	D1	Q1	Médiane	Q3	D9
: Loyer mensuel par m2, en francs	25	22,25	9,70	43,59	10,45	15,70	18,00	31,00	36,40
:									
: Nombre de logements (obs.) sans surface	0								
-----									



Statistique cantonale des loyers de mai 2014

Logements à loyer libre

Tableaux statistiques analytiques sur le niveau des loyers dans le canton de Genève

Immeubles construits entre 1961 et 1970

Tableau 1.0.51

	Nb obs.	Moyenne	Écart-type	CV en %	D1	Q1	Médiane	Q3	D9
-----									
: Logements à loyer libre									
: Immeubles construits entre 1961 et 1970									
: Nombre (entier) de pièces égal à 1									
: Délices - Grottes									
:									
	Nb obs.	Moyenne	Écart-type	CV en %	D1	Q1	Médiane	Q3	D9
: Loyer mensuel par m2, en francs	96	26,85	6,50	24,32	17,75	22,05	26,50	33,40	34,60
:									
: Nombre de logements (obs.) sans surface	0								
:									
-----									
: Logements à loyer libre									
: Immeubles construits entre 1961 et 1970									
: Nombre (entier) de pièces égal à 1									
: Pâquis - Navigation									
:									
	Nb obs.	Moyenne	Écart-type	CV en %	D1	Q1	Médiane	Q3	D9
: Loyer mensuel par m2, en francs	57	28,25	12,40	43,95	14,45	18,55	26,65	34,50	50,00
:									
: Nombre de logements (obs.) sans surface	5								
:									
-----									
: Logements à loyer libre									
: Immeubles construits entre 1961 et 1970									
: Nombre (entier) de pièces égal à 1									
: Champel - Roseraie									
:									
	Nb obs.	Moyenne	Écart-type	CV en %	D1	Q1	Médiane	Q3	D9
: Loyer mensuel par m2, en francs	58	29,00	8,50	29,31	17,25	23,05	27,50	35,70	41,65
:									
: Nombre de logements (obs.) sans surface	2								
:									
-----									

Statistique cantonale des loyers de mai 2014

Logements à loyer libre

Tableaux statistiques analytiques sur le niveau des loyers dans le canton de Genève

Immeubles construits entre 1961 et 1970

Tableau 1.0.51

-----										
:	:	:	:	:	:	:	:	:	:	:
:	Logements à loyer libre									
:	Immeubles construits entre 1961 et 1970									
:	Nombre (entier) de pièces égal à 1									
:	La Cluse - Philosophes									
:	:	:	:	:	:	:	:	:	:	:
:		Nb obs.	Moyenne	Écart-type	CV en %	D1	Q1	Médiane	Q3	D9
:	Loyer mensuel par m2, en francs	239	29,30	7,00	23,83	21,50	22,75	28,95	34,10	38,10
:	:	:	:	:	:	:	:	:	:	:
:	Nombre de logements (obs.) sans surface	15								
-----										
:	:	:	:	:	:	:	:	:	:	:
:	Logements à loyer libre									
:	Immeubles construits entre 1961 et 1970									
:	Nombre (entier) de pièces égal à 1									
:	Jonction - Plainpalais									
:	:	:	:	:	:	:	:	:	:	:
:		Nb obs.	Moyenne	Écart-type	CV en %	D1	Q1	Médiane	Q3	D9
:	Loyer mensuel par m2, en francs	129	33,00	19,10	57,91	18,55	20,60	24,00	34,15	72,15
:	:	:	:	:	:	:	:	:	:	:
:	Nombre de logements (obs.) sans surface	0								
-----										
:	:	:	:	:	:	:	:	:	:	:
:	Logements à loyer libre									
:	Immeubles construits entre 1961 et 1970									
:	Nombre (entier) de pièces égal à 1									
:	Eaux-Vives - Lac									
:	:	:	:	:	:	:	:	:	:	:
:		Nb obs.	Moyenne	Écart-type	CV en %	D1	Q1	Médiane	Q3	D9
:	Loyer mensuel par m2, en francs	46	28,75	7,70	26,77	18,35	22,50	28,85	33,35	40,00
:	:	:	:	:	:	:	:	:	:	:
:	Nombre de logements (obs.) sans surface	2								
-----										
:	:	:	:	:	:	:	:	:	:	:
:	Logements à loyer libre									
:	Immeubles construits entre 1961 et 1970									
:	Nombre (entier) de pièces égal à 1									
:	Charmilles - Châtelaine									
:	:	:	:	:	:	:	:	:	:	:
:		Nb obs.	Moyenne	Écart-type	CV en %	D1	Q1	Médiane	Q3	D9
:	Loyer mensuel par m2, en francs	32	23,35	9,25	39,60	11,75	16,30	22,35	27,20	36,35
:	:	:	:	:	:	:	:	:	:	:
:	Nombre de logements (obs.) sans surface	12								
-----										

Statistique cantonale des loyers de mai 2014

Logements à loyer libre

Tableaux statistiques analytiques sur le niveau des loyers dans le canton de Genève

Immeubles construits entre 1961 et 1970

Tableau 1.0.51

	Nb obs.	Moyenne	Écart-type	CV en %	D1	Q1	Médiane	Q3	D9
-----									
:									
: Logements à loyer libre									
: Immeubles construits entre 1961 et 1970									
: Nombre (entier) de pièces égal à 2									
: Délices - Grottes									
:									
	Nb obs.	Moyenne	Écart-type	CV en %	D1	Q1	Médiane	Q3	D9
: Loyer mensuel par m2, en francs	32	23,90	8,40	35,12	18,25	19,35	21,55	27,45	30,40
: Nombre de logements (obs.) sans surface	0								
-----									
:									
: Logements à loyer libre									
: Immeubles construits entre 1961 et 1970									
: Nombre (entier) de pièces égal à 2									
: Pâquis - Navigation									
:									
	Nb obs.	Moyenne	Écart-type	CV en %	D1	Q1	Médiane	Q3	D9
: Loyer mensuel par m2, en francs	27	28,45	13,00	45,62	16,50	19,65	22,90	32,10	55,55
: Nombre de logements (obs.) sans surface	5								
-----									
:									
: Logements à loyer libre									
: Immeubles construits entre 1961 et 1970									
: Nombre (entier) de pièces égal à 2									
: Champel - Roseraie									
:									
	Nb obs.	Moyenne	Écart-type	CV en %	D1	Q1	Médiane	Q3	D9
: Loyer mensuel par m2, en francs	37	22,85	8,55	37,37	15,40	18,80	20,05	27,10	32,05
: Nombre de logements (obs.) sans surface	0								
-----									

Statistique cantonale des loyers de mai 2014

Logements à loyer libre

Tableaux statistiques analytiques sur le niveau des loyers dans le canton de Genève

Immeubles construits entre 1961 et 1970

Tableau 1.0.51

	Nb obs.	Moyenne	Écart-type	CV en %	D1	Q1	Médiane	Q3	D9
-----									
: Logements à loyer libre									
: Immeubles construits entre 1961 et 1970									
: Nombre (entier) de pièces égal à 2									
: La Cluse - Philosophes									
: Loyer mensuel par m2, en francs	69	21,75	8,20	37,79	12,25	14,60	19,05	28,90	34,40
: Nombre de logements (obs.) sans surface	14								
-----									
: Logements à loyer libre									
: Immeubles construits entre 1961 et 1970									
: Nombre (entier) de pièces égal à 2									
: Jonction - Plainpalais									
: Loyer mensuel par m2, en francs	39	28,35	10,70	37,75	16,80	19,30	23,15	38,35	43,75
: Nombre de logements (obs.) sans surface	6								
-----									
: Logements à loyer libre									
: Immeubles construits entre 1961 et 1970									
: Nombre (entier) de pièces égal à 2									
: Bâtie - Acacias									
: Loyer mensuel par m2, en francs	101	17,85	3,95	22,17	13,50	15,65	17,50	19,00	22,25
: Nombre de logements (obs.) sans surface	0								
-----									



Statistique cantonale des loyers de mai 2014

Logements à loyer libre

Tableaux statistiques analytiques sur le niveau des loyers dans le canton de Genève

Immeubles construits entre 1961 et 1970

Tableau 1.0.51

	Nb obs.	Moyenne	Écart-type	CV en %	D1	Q1	Médiane	Q3	D9
-----									
: Logements à loyer libre									
: Immeubles construits entre 1961 et 1970									
: Nombre (entier) de pièces égal à 2									
: Eaux-Vives - Lac									
: Loyer mensuel par m2, en francs									
	80	30,65	10,60	34,66	18,25	23,65	29,50	33,40	51,55
: Nombre de logements (obs.) sans surface									
	3								
-----									
: Logements à loyer libre									
: Immeubles construits entre 1961 et 1970									
: Nombre (entier) de pièces égal à 2									
: Sécheron - Prieuré									
: Loyer mensuel par m2, en francs									
	107	23,15	6,35	27,52	16,00	18,20	22,15	27,80	32,55
: Nombre de logements (obs.) sans surface									
	0								
-----									
: Logements à loyer libre									
: Immeubles construits entre 1961 et 1970									
: Nombre (entier) de pièces égal à 2									
: Bouchet - Moillebeau									
: Loyer mensuel par m2, en francs									
	73	23,35	7,20	30,80	13,60	18,75	24,05	27,80	33,45
: Nombre de logements (obs.) sans surface									
	1								
-----									
: Logements à loyer libre									
: Immeubles construits entre 1961 et 1970									
: Nombre (entier) de pièces égal à 2									
: Charmilles - Châtelaine									
: Loyer mensuel par m2, en francs									
	76	25,20	6,15	24,43	16,50	20,50	26,25	30,00	31,95
: Nombre de logements (obs.) sans surface									
	14								
-----									

Statistique cantonale des loyers de mai 2014

Logements à loyer libre

Tableaux statistiques analytiques sur le niveau des loyers dans le canton de Genève

Immeubles construits entre 1961 et 1970

Tableau 1.0.51

	Nb obs.	Moyenne	Écart-type	CV en %	D1	Q1	Médiane	Q3	D9
-----									
: Logements à loyer libre									
: Immeubles construits entre 1961 et 1970									
: Nombre (entier) de pièces égal à 3									
: Délices - Grottes									
: Loyer mensuel par m2, en francs									
	48	19,45	5,95	30,68	12,15	15,65	18,45	23,15	27,50
: Nombre de logements (obs.) sans surface									
	0								
-----									
: Logements à loyer libre									
: Immeubles construits entre 1961 et 1970									
: Nombre (entier) de pièces égal à 3									
: Pâquis - Navigation									
: Loyer mensuel par m2, en francs									
	52	23,30	12,60	54,01	13,15	14,55	20,35	27,20	33,45
: Nombre de logements (obs.) sans surface									
	4								
-----									
: Logements à loyer libre									
: Immeubles construits entre 1961 et 1970									
: Nombre (entier) de pièces égal à 3									
: Champel - Roseraie									
: Loyer mensuel par m2, en francs									
	39	21,50	7,15	33,37	13,60	16,70	20,00	23,80	29,75
: Nombre de logements (obs.) sans surface									
	0								
-----									

Statistique cantonale des loyers de mai 2014

Logements à loyer libre

Tableaux statistiques analytiques sur le niveau des loyers dans le canton de Genève

Immeubles construits entre 1961 et 1970

Tableau 1.0.51

	Nb obs.	Moyenne	Écart-type	CV en %	D1	Q1	Médiane	Q3	D9
-----									
: Logements à loyer libre									
: Immeubles construits entre 1961 et 1970									
: Nombre (entier) de pièces égal à 3									
: La Cluse - Philosophes									
:									
:									
: Loyer mensuel par m2, en francs	96	20,55	7,40	35,99	11,80	14,40	20,35	25,10	29,40
:									
: Nombre de logements (obs.) sans surface	12								
:									
:									
-----									
: Logements à loyer libre									
: Immeubles construits entre 1961 et 1970									
: Nombre (entier) de pièces égal à 3									
: Jonction - Plainpalais									
:									
:									
: Loyer mensuel par m2, en francs	202	21,40	4,90	22,77	15,75	18,55	20,10	25,00	28,45
:									
: Nombre de logements (obs.) sans surface	11								
:									
:									
-----									
: Logements à loyer libre									
: Immeubles construits entre 1961 et 1970									
: Nombre (entier) de pièces égal à 3									
: Bâtie - Acacias									
:									
:									
: Loyer mensuel par m2, en francs	41	19,45	4,65	23,77	13,25	16,55	19,05	23,00	25,00
:									
: Nombre de logements (obs.) sans surface	0								
:									
:									
-----									

Statistique cantonale des loyers de mai 2014

Logements à loyer libre

Tableaux statistiques analytiques sur le niveau des loyers dans le canton de Genève

Immeubles construits entre 1961 et 1970

Tableau 1.0.51

	Nb obs.	Moyenne	Écart-type	CV en %	D1	Q1	Médiane	Q3	D9
-----									
: Logements à loyer libre									
: Immeubles construits entre 1961 et 1970									
: Nombre (entier) de pièces égal à 3									
: Eaux-Vives - Lac									
: Loyer mensuel par m2, en francs									
	82	24,75	6,55	26,38	17,80	19,90	24,30	28,20	33,50
: Nombre de logements (obs.) sans surface									
	6								
-----									
: Logements à loyer libre									
: Immeubles construits entre 1961 et 1970									
: Nombre (entier) de pièces égal à 3									
: Sécheron - Prieuré									
: Loyer mensuel par m2, en francs									
	52	22,35	6,90	30,80	14,25	17,15	22,00	27,55	29,65
: Nombre de logements (obs.) sans surface									
	1								
-----									
: Logements à loyer libre									
: Immeubles construits entre 1961 et 1970									
: Nombre (entier) de pièces égal à 3									
: Grand-Pré - Vermont									
: Loyer mensuel par m2, en francs									
	49	23,70	5,25	22,10	15,75	20,00	24,25	28,00	29,75
: Nombre de logements (obs.) sans surface									
	0								
-----									

Statistique cantonale des loyers de mai 2014

Logements à loyer libre

Tableaux statistiques analytiques sur le niveau des loyers dans le canton de Genève

Immeubles construits entre 1961 et 1970

Tableau 1.0.51

	Nb obs.	Moyenne	Écart-type	CV en %	D1	Q1	Médiane	Q3	D9
-----									
: Logements à loyer libre									
: Immeubles construits entre 1961 et 1970									
: Nombre (entier) de pièces égal à 3									
: Bouchet - Moillebeau									
:									
	Nb obs.	Moyenne	Écart-type	CV en %	D1	Q1	Médiane	Q3	D9
: Loyer mensuel par m2, en francs	96	27,25	14,20	52,00	12,50	14,95	24,50	33,40	51,10
:									
: Nombre de logements (obs.) sans surface	6								
:									
-----									
: Logements à loyer libre									
: Immeubles construits entre 1961 et 1970									
: Nombre (entier) de pièces égal à 3									
: Charmilles - Châtelaine									
:									
	Nb obs.	Moyenne	Écart-type	CV en %	D1	Q1	Médiane	Q3	D9
: Loyer mensuel par m2, en francs	78	20,40	4,80	23,58	13,45	17,10	20,40	23,30	26,40
:									
: Nombre de logements (obs.) sans surface	24								
:									
-----									
: Logements à loyer libre									
: Immeubles construits entre 1961 et 1970									
: Nombre (entier) de pièces égal à 3									
: Saint-Jean - Aire									
:									
	Nb obs.	Moyenne	Écart-type	CV en %	D1	Q1	Médiane	Q3	D9
: Loyer mensuel par m2, en francs	38	18,65	3,55	19,13	14,55	16,40	18,10	20,55	24,90
:									
: Nombre de logements (obs.) sans surface	2								
:									
-----									

Statistique cantonale des loyers de mai 2014

Logements à loyer libre

Tableaux statistiques analytiques sur le niveau des loyers dans le canton de Genève

Immeubles construits entre 1961 et 1970

Tableau 1.0.51

	Nb obs.	Moyenne	Écart-type	CV en %	D1	Q1	Médiane	Q3	D9
-----									
: Logements à loyer libre									
: Immeubles construits entre 1961 et 1970									
: Nombre (entier) de pièces égal à 4									
: Délices - Grottes									
: Loyer mensuel par m2, en francs	48	18,60	5,60	30,11	12,80	14,20	17,05	21,25	28,75
: Nombre de logements (obs.) sans surface	0								
-----									
: Logements à loyer libre									
: Immeubles construits entre 1961 et 1970									
: Nombre (entier) de pièces égal à 4									
: Pâquis - Navigation									
: Loyer mensuel par m2, en francs	53	20,35	7,85	38,57	15,80	16,45	17,65	21,45	26,15
: Nombre de logements (obs.) sans surface	6								
-----									
: Logements à loyer libre									
: Immeubles construits entre 1961 et 1970									
: Nombre (entier) de pièces égal à 4									
: Champel - Roseraie									
: Loyer mensuel par m2, en francs	57	18,90	5,00	26,44	13,40	15,55	18,75	22,80	25,45
: Nombre de logements (obs.) sans surface	1								
-----									

Statistique cantonale des loyers de mai 2014

Logements à loyer libre

Tableaux statistiques analytiques sur le niveau des loyers dans le canton de Genève

Immeubles construits entre 1961 et 1970

Tableau 1.0.51

	Nb obs.	Moyenne	Écart-type	CV en %	D1	Q1	Médiane	Q3	D9
-----									
:									
: Logements à loyer libre									
: Immeubles construits entre 1961 et 1970									
: Nombre (entier) de pièces égal à 4									
: La Cluse - Philosophes									
:									
	Nb obs.	Moyenne	Écart-type	CV en %	D1	Q1	Médiane	Q3	D9
: Loyer mensuel par m2, en francs	80	17,10	5,70	33,23	10,90	13,05	15,90	19,80	26,00
:									
: Nombre de logements (obs.) sans surface	9								
-----									
:									
: Logements à loyer libre									
: Immeubles construits entre 1961 et 1970									
: Nombre (entier) de pièces égal à 4									
: Jonction - Plainpalais									
:									
	Nb obs.	Moyenne	Écart-type	CV en %	D1	Q1	Médiane	Q3	D9
: Loyer mensuel par m2, en francs	143	17,75	5,35	30,22	11,10	13,00	17,55	21,50	25,95
:									
: Nombre de logements (obs.) sans surface	3								
-----									
:									
: Logements à loyer libre									
: Immeubles construits entre 1961 et 1970									
: Nombre (entier) de pièces égal à 4									
: Bâtie - Acacias									
:									
	Nb obs.	Moyenne	Écart-type	CV en %	D1	Q1	Médiane	Q3	D9
: Loyer mensuel par m2, en francs	78	16,85	4,40	26,12	11,20	12,25	16,90	21,15	22,95
:									
: Nombre de logements (obs.) sans surface	0								
-----									
:									

Statistique cantonale des loyers de mai 2014

Logements à loyer libre

Tableaux statistiques analytiques sur le niveau des loyers dans le canton de Genève

Immeubles construits entre 1961 et 1970

Tableau 1.0.51

	Nb obs.	Moyenne	Écart-type	CV en %	D1	Q1	Médiane	Q3	D9
-----									
: Logements à loyer libre									
: Immeubles construits entre 1961 et 1970									
: Nombre (entier) de pièces égal à 4									
: Eaux-Vives - Lac									
:									
:									
: Loyer mensuel par m2, en francs	83	21,10	5,60	26,58	15,35	16,60	19,90	25,85	29,15
:									
: Nombre de logements (obs.) sans surface	1								
:									
:									
-----									
: Logements à loyer libre									
: Immeubles construits entre 1961 et 1970									
: Nombre (entier) de pièces égal à 4									
: Grand-Pré - Vermont									
:									
:									
: Loyer mensuel par m2, en francs	41	19,70	6,35	32,27	11,95	14,25	18,30	25,10	27,15
:									
: Nombre de logements (obs.) sans surface	0								
:									
:									
-----									
: Logements à loyer libre									
: Immeubles construits entre 1961 et 1970									
: Nombre (entier) de pièces égal à 4									
: Bouchet - Moillebeau									
:									
:									
: Loyer mensuel par m2, en francs	89	21,60	8,25	38,31	11,60	13,65	20,85	28,80	33,15
:									
: Nombre de logements (obs.) sans surface	6								
:									
:									
-----									



Statistique cantonale des loyers de mai 2014

Logements à loyer libre

Tableaux statistiques analytiques sur le niveau des loyers dans le canton de Genève

Immeubles construits entre 1961 et 1970

Tableau 1.0.51

	Nb obs.	Moyenne	Écart-type	CV en %	D1	Q1	Médiane	Q3	D9
-----									
: Logements à loyer libre									
: Immeubles construits entre 1961 et 1970									
: Nombre (entier) de pièces égal à 4									
: Charmilles - Châtelaine									
: Loyer mensuel par m2, en francs	129	18,90	6,45	34,08	10,75	14,10	18,60	22,75	28,00
: Nombre de logements (obs.) sans surface	21								
-----									
: Logements à loyer libre									
: Immeubles construits entre 1961 et 1970									
: Nombre (entier) de pièces égal à 4									
: Saint-Jean - Aire									
: Loyer mensuel par m2, en francs	36	19,95	4,20	21,16	14,20	17,15	19,90	23,30	24,70
: Nombre de logements (obs.) sans surface	0								
-----									

Statistique cantonale des loyers de mai 2014

Logements à loyer libre

Tableaux statistiques analytiques sur le niveau des loyers dans le canton de Genève

Immeubles construits entre 1961 et 1970

Tableau 1.0.51

	Nb obs.	Moyenne	Écart-type	CV en %	D1	Q1	Médiane	Q3	D9
-----									
: Logements à loyer libre									
: Immeubles construits entre 1961 et 1970									
: Nombre (entier) de pièces égal à 5									
: Champel - Roseraie									
:									
:									
: Loyer mensuel par m2, en francs	54	20,30	6,80	33,57	13,75	15,85	17,75	24,00	31,10
:									
: Nombre de logements (obs.) sans surface	0								
:									
:									
-----									
: Logements à loyer libre									
: Immeubles construits entre 1961 et 1970									
: Nombre (entier) de pièces égal à 5									
: Jonction - Plainpalais									
:									
:									
: Loyer mensuel par m2, en francs	28	17,40	4,95	28,48	11,90	12,75	18,10	20,20	25,60
:									
: Nombre de logements (obs.) sans surface	0								
:									
:									
-----									
: Logements à loyer libre									
: Immeubles construits entre 1961 et 1970									
: Nombre (entier) de pièces égal à 5									
: Bâtie - Acacias									
:									
:									
: Loyer mensuel par m2, en francs	41	14,55	3,60	24,78	11,15	11,65	13,40	16,75	20,45
:									
: Nombre de logements (obs.) sans surface	0								
:									
:									
-----									

Statistique cantonale des loyers de mai 2014

Logements à loyer libre

Tableaux statistiques analytiques sur le niveau des loyers dans le canton de Genève

Immeubles construits entre 1961 et 1970

Tableau 1.0.51

	Nb obs.	Moyenne	Écart-type	CV en %	D1	Q1	Médiane	Q3	D9
-----									
: Logements à loyer libre									
: Immeubles construits entre 1961 et 1970									
: Nombre (entier) de pièces égal à 5									
: Bouchet - Moillebeau									
: Loyer mensuel par m2, en francs	46	21,60	8,60	39,84	12,65	14,55	18,70	26,40	34,60
: Nombre de logements (obs.) sans surface	2								
-----									
: Logements à loyer libre									
: Immeubles construits entre 1961 et 1970									
: Nombre (entier) de pièces égal à 5									
: Charmilles - Châtelaine									
: Loyer mensuel par m2, en francs	109	15,80	4,40	27,82	10,25	12,65	15,45	18,45	21,20
: Nombre de logements (obs.) sans surface	18								
-----									



Statistique cantonale des loyers de mai 2014

Logements à loyer libre

Tableaux statistiques analytiques sur le niveau des loyers dans le canton de Genève

Immeubles construits entre 1971 et 1980

Tableau 1.0.51

	Nb obs.	Moyenne	Écart-type	CV en %	D1	Q1	Médiane	Q3	D9
-----									
: Logements à loyer libre									
: Immeubles construits entre 1971 et 1980									
: Nombre (entier) de pièces égal à 1									
: Pâquis - Navigation									
: Loyer mensuel par m2, en francs	32	51,20	16,65	32,51	20,90	42,05	63,15	63,55	68,40
: Nombre de logements (obs.) sans surface	0								
-----									
: Logements à loyer libre									
: Immeubles construits entre 1971 et 1980									
: Nombre (entier) de pièces égal à 1									
: La Cluse - Philosophes									
: Loyer mensuel par m2, en francs	40	29,95	10,90	36,44	19,70	22,15	25,30	36,20	50,00
: Nombre de logements (obs.) sans surface	1								
-----									
: Logements à loyer libre									
: Immeubles construits entre 1971 et 1980									
: Nombre (entier) de pièces égal à 1									
: Charmilles - Châtelaine									
: Loyer mensuel par m2, en francs	34	30,85	7,85	25,37	19,95	24,05	32,00	35,30	39,60
: Nombre de logements (obs.) sans surface	1								
-----									



Statistique cantonale des loyers de mai 2014

Logements à loyer libre

Tableaux statistiques analytiques sur le niveau des loyers dans le canton de Genève

Immeubles construits entre 1971 et 1980

Tableau 1.0.51

	Nb obs.	Moyenne	Écart-type	CV en %	D1	Q1	Médiane	Q3	D9
-----									
:									
: Logements à loyer libre									
: Immeubles construits entre 1971 et 1980									
: Nombre (entier) de pièces égal à 3									
: Délices - Grottes									
:									
	Nb obs.	Moyenne	Écart-type	CV en %	D1	Q1	Médiane	Q3	D9
: Loyer mensuel par m2, en francs	30	21,65	3,35	15,51	17,20	18,75	21,45	24,55	26,60
:									
: Nombre de logements (obs.) sans surface	0								
-----									
:									
: Logements à loyer libre									
: Immeubles construits entre 1971 et 1980									
: Nombre (entier) de pièces égal à 3									
: Pâquis - Navigation									
:									
	Nb obs.	Moyenne	Écart-type	CV en %	D1	Q1	Médiane	Q3	D9
: Loyer mensuel par m2, en francs	26	23,25	7,30	31,43	14,75	17,45	22,70	28,05	34,40
:									
: Nombre de logements (obs.) sans surface	0								
-----									
:									
: Logements à loyer libre									
: Immeubles construits entre 1971 et 1980									
: Nombre (entier) de pièces égal à 3									
: Champel - Roseraie									
:									
	Nb obs.	Moyenne	Écart-type	CV en %	D1	Q1	Médiane	Q3	D9
: Loyer mensuel par m2, en francs	70	20,60	8,30	40,37	11,70	13,15	19,00	24,50	33,65
:									
: Nombre de logements (obs.) sans surface	2								
-----									

Statistique cantonale des loyers de mai 2014

Logements à loyer libre

Tableaux statistiques analytiques sur le niveau des loyers dans le canton de Genève

Immeubles construits entre 1971 et 1980

Tableau 1.0.51

	Nb obs.	Moyenne	Écart-type	CV en %	D1	Q1	Médiane	Q3	D9
-----									
: Logements à loyer libre									
: Immeubles construits entre 1971 et 1980									
: Nombre (entier) de pièces égal à 3									
: La Cluse - Philosophes									
: Loyer mensuel par m2, en francs	110	20,80	5,25	25,27	15,75	17,20	20,05	22,80	25,90
: Nombre de logements (obs.) sans surface	1								
-----									
: Logements à loyer libre									
: Immeubles construits entre 1971 et 1980									
: Nombre (entier) de pièces égal à 3									
: Jonction - Plainpalais									
: Loyer mensuel par m2, en francs	41	19,05	7,00	36,59	12,70	13,60	16,65	22,85	31,25
: Nombre de logements (obs.) sans surface	0								
-----									
: Logements à loyer libre									
: Immeubles construits entre 1971 et 1980									
: Nombre (entier) de pièces égal à 3									
: Eaux-Vives - Lac									
: Loyer mensuel par m2, en francs	32	20,90	7,95	37,99	12,45	14,75	17,90	25,50	32,95
: Nombre de logements (obs.) sans surface	7								
-----									



Statistique cantonale des loyers de mai 2014

Logements à loyer libre

Tableaux statistiques analytiques sur le niveau des loyers dans le canton de Genève

Immeubles construits entre 1971 et 1980

Tableau 1.0.51

	Nb obs.	Moyenne	Écart-type	CV en %	D1	Q1	Médiane	Q3	D9
-----									
: Logements à loyer libre									
: Immeubles construits entre 1971 et 1980									
: Nombre (entier) de pièces égal à 3									
: Florissant - Malagnou									
:									
	Nb obs.	Moyenne	Écart-type	CV en %	D1	Q1	Médiane	Q3	D9
: Loyer mensuel par m2, en francs	30	28,40	10,00	35,28	18,90	20,35	24,85	37,55	42,05
:									
: Nombre de logements (obs.) sans surface	0								
-----									
: Logements à loyer libre									
: Immeubles construits entre 1971 et 1980									
: Nombre (entier) de pièces égal à 3									
: Sécheron - Prieuré									
:									
	Nb obs.	Moyenne	Écart-type	CV en %	D1	Q1	Médiane	Q3	D9
: Loyer mensuel par m2, en francs	35	20,35	6,00	29,39	13,10	15,15	18,95	25,20	29,25
:									
: Nombre de logements (obs.) sans surface	2								
-----									
: Logements à loyer libre									
: Immeubles construits entre 1971 et 1980									
: Nombre (entier) de pièces égal à 3									
: Bouchet - Moillebeau									
:									
	Nb obs.	Moyenne	Écart-type	CV en %	D1	Q1	Médiane	Q3	D9
: Loyer mensuel par m2, en francs	83	22,75	6,70	29,47	15,30	16,35	22,80	28,05	31,45
:									
: Nombre de logements (obs.) sans surface	0								
-----									
: Logements à loyer libre									
: Immeubles construits entre 1971 et 1980									
: Nombre (entier) de pièces égal à 3									
: Charmilles - Châtelaine									
:									
	Nb obs.	Moyenne	Écart-type	CV en %	D1	Q1	Médiane	Q3	D9
: Loyer mensuel par m2, en francs	55	24,75	5,65	22,92	15,85	20,60	26,00	29,35	32,00
:									
: Nombre de logements (obs.) sans surface	4								
-----									

Statistique cantonale des loyers de mai 2014

Logements à loyer libre

Tableaux statistiques analytiques sur le niveau des loyers dans le canton de Genève

Immeubles construits entre 1971 et 1980

Tableau 1.0.51

	Nb obs.	Moyenne	Écart-type	CV en %	D1	Q1	Médiane	Q3	D9
-----									
: Logements à loyer libre									
: Immeubles construits entre 1971 et 1980									
: Nombre (entier) de pièces égal à 4									
: Délices - Grottes									
: Loyer mensuel par m2, en francs	28	21,15	4,45	20,99	16,90	18,85	20,00	22,65	27,60
: Nombre de logements (obs.) sans surface	0								
-----									
: Logements à loyer libre									
: Immeubles construits entre 1971 et 1980									
: Nombre (entier) de pièces égal à 4									
: Champel - Roseraie									
: Loyer mensuel par m2, en francs	82	21,25	7,75	36,41	12,10	14,30	20,65	25,75	31,80
: Nombre de logements (obs.) sans surface	0								
-----									
: Logements à loyer libre									
: Immeubles construits entre 1971 et 1980									
: Nombre (entier) de pièces égal à 4									
: La Cluse - Philosophes									
: Loyer mensuel par m2, en francs	97	19,15	4,60	24,09	13,45	15,95	18,25	22,55	26,15
: Nombre de logements (obs.) sans surface	1								
-----									

Statistique cantonale des loyers de mai 2014

Logements à loyer libre

Tableaux statistiques analytiques sur le niveau des loyers dans le canton de Genève

Immeubles construits entre 1971 et 1980

Tableau 1.0.51

---

```

:
: Logements à loyer libre
: Immeubles construits entre 1971 et 1980
: Nombre (entier) de pièces égal à 4
: Jonction - Plainpalais
:
:
: Nb obs. Moyenne Écart-type CV en % D1 Q1 Médiane Q3 D9
: Loyer mensuel par m2, en francs 61 18,30 4,30 23,41 13,25 15,05 17,70 20,80 24,25
:
: Nombre de logements (obs.) sans surface 0
:

```

---

```

:
: Logements à loyer libre
: Immeubles construits entre 1971 et 1980
: Nombre (entier) de pièces égal à 4
: Eaux-Vives - Lac
:
:
: Nb obs. Moyenne Écart-type CV en % D1 Q1 Médiane Q3 D9
: Loyer mensuel par m2, en francs 88 20,25 7,85 38,85 11,60 13,75 18,35 24,95 32,30
:
: Nombre de logements (obs.) sans surface 3
:

```

---

```

:
: Logements à loyer libre
: Immeubles construits entre 1971 et 1980
: Nombre (entier) de pièces égal à 4
: Florissant - Malagnou
:
:
: Nb obs. Moyenne Écart-type CV en % D1 Q1 Médiane Q3 D9
: Loyer mensuel par m2, en francs 64 23,90 7,65 31,95 15,55 17,80 21,25 30,85 36,10
:
: Nombre de logements (obs.) sans surface 3
:

```

---

Statistique cantonale des loyers de mai 2014

Logements à loyer libre

Tableaux statistiques analytiques sur le niveau des loyers dans le canton de Genève

Immeubles construits entre 1971 et 1980

Tableau 1.0.51

-----										
:	:	:	:	:	:	:	:	:	:	:
:	Logements à loyer libre	:	:	:	:	:	:	:	:	:
:	Immeubles construits entre 1971 et 1980	:	:	:	:	:	:	:	:	:
:	Nombre (entier) de pièces égal à 4	:	:	:	:	:	:	:	:	:
:	Sécheron - Prieuré	:	:	:	:	:	:	:	:	:
:	:	:	:	:	:	:	:	:	:	:
:		Nb obs.	Moyenne	Écart-type	CV en %	D1	Q1	Médiane	Q3	D9
:	Loyer mensuel par m2, en francs	37	20,05	5,85	29,26	12,50	14,10	19,90	25,00	28,85
:	:	:	:	:	:	:	:	:	:	:
:	Nombre de logements (obs.) sans surface	1								
:	:	:	:	:	:	:	:	:	:	:
:	-----									
:	:	:	:	:	:	:	:	:	:	:
:	Logements à loyer libre	:	:	:	:	:	:	:	:	:
:	Immeubles construits entre 1971 et 1980	:	:	:	:	:	:	:	:	:
:	Nombre (entier) de pièces égal à 4	:	:	:	:	:	:	:	:	:
:	Bouchet - Moillebeau	:	:	:	:	:	:	:	:	:
:	:	:	:	:	:	:	:	:	:	:
:		Nb obs.	Moyenne	Écart-type	CV en %	D1	Q1	Médiane	Q3	D9
:	Loyer mensuel par m2, en francs	111	20,85	4,95	23,66	15,70	16,85	20,30	23,15	28,05
:	:	:	:	:	:	:	:	:	:	:
:	Nombre de logements (obs.) sans surface	0								
:	:	:	:	:	:	:	:	:	:	:
:	-----									
:	:	:	:	:	:	:	:	:	:	:
:	Logements à loyer libre	:	:	:	:	:	:	:	:	:
:	Immeubles construits entre 1971 et 1980	:	:	:	:	:	:	:	:	:
:	Nombre (entier) de pièces égal à 4	:	:	:	:	:	:	:	:	:
:	Charmilles - Châtelaine	:	:	:	:	:	:	:	:	:
:	:	:	:	:	:	:	:	:	:	:
:		Nb obs.	Moyenne	Écart-type	CV en %	D1	Q1	Médiane	Q3	D9
:	Loyer mensuel par m2, en francs	39	20,60	4,70	22,84	14,40	16,65	21,45	24,70	27,85
:	:	:	:	:	:	:	:	:	:	:
:	Nombre de logements (obs.) sans surface	8								
:	:	:	:	:	:	:	:	:	:	:
:	-----									

Statistique cantonale des loyers de mai 2014

Logements à loyer libre

Tableaux statistiques analytiques sur le niveau des loyers dans le canton de Genève

Immeubles construits entre 1971 et 1980

Tableau 1.0.51

	Nb obs.	Moyenne	Écart-type	CV en %	D1	Q1	Médiane	Q3	D9
-----									
: Logements à loyer libre									
: Immeubles construits entre 1971 et 1980									
: Nombre (entier) de pièces égal à 5									
: Champel - Roseraie									
:									
:									
: Loyer mensuel par m2, en francs	28	20,25	5,20	25,58	14,00	16,20	20,05	22,10	28,70
:									
: Nombre de logements (obs.) sans surface	1								
:									
:									
-----									
: Logements à loyer libre									
: Immeubles construits entre 1971 et 1980									
: Nombre (entier) de pièces égal à 5									
: Jonction - Plainpalais									
:									
:									
: Loyer mensuel par m2, en francs	39	15,35	2,75	18,07	12,90	13,35	14,50	15,70	20,15
:									
: Nombre de logements (obs.) sans surface	0								
:									
:									
-----									
: Logements à loyer libre									
: Immeubles construits entre 1971 et 1980									
: Nombre (entier) de pièces égal à 5									
: Eaux-Vives - Lac									
:									
:									
: Loyer mensuel par m2, en francs	38	19,15	6,10	31,87	11,90	14,65	17,40	23,90	28,90
:									
: Nombre de logements (obs.) sans surface	2								
:									
:									
-----									



Statistique cantonale des loyers de mai 2014

Logements à loyer libre

Tableaux statistiques analytiques sur le niveau des loyers dans le canton de Genève

Immeubles construits entre 1981 et 1990

Tableau 1.0.51

	Nb obs.	Moyenne	Écart-type	CV en %	D1	Q1	Médiane	Q3	D9
-----									
: Logements à loyer libre									
: Immeubles construits entre 1981 et 1990									
: Nombre (entier) de pièces égal à 2									
: La Cluse - Philosophes									
:									
	Nb obs.	Moyenne	Écart-type	CV en %	D1	Q1	Médiane	Q3	D9
: Loyer mensuel par m2, en francs	40	22,05	6,75	30,68	14,00	16,25	21,50	27,50	30,10
:									
: Nombre de logements (obs.) sans surface	0								
-----									
: Logements à loyer libre									
: Immeubles construits entre 1981 et 1990									
: Nombre (entier) de pièces égal à 2									
: Jonction - Plainpalais									
:									
	Nb obs.	Moyenne	Écart-type	CV en %	D1	Q1	Médiane	Q3	D9
: Loyer mensuel par m2, en francs	30	21,25	9,20	43,37	14,20	15,00	19,10	23,70	30,50
:									
: Nombre de logements (obs.) sans surface	0								
-----									
: Logements à loyer libre									
: Immeubles construits entre 1981 et 1990									
: Nombre (entier) de pièces égal à 2									
: Eaux-Vives - Lac									
:									
	Nb obs.	Moyenne	Écart-type	CV en %	D1	Q1	Médiane	Q3	D9
: Loyer mensuel par m2, en francs	51	23,45	3,65	15,57	19,45	20,90	23,05	25,70	27,10
:									
: Nombre de logements (obs.) sans surface	0								
-----									
: Logements à loyer libre									
: Immeubles construits entre 1981 et 1990									
: Nombre (entier) de pièces égal à 2									
: Charmilles - Châtelaine									
:									
	Nb obs.	Moyenne	Écart-type	CV en %	D1	Q1	Médiane	Q3	D9
: Loyer mensuel par m2, en francs	44	15,95	4,00	25,19	12,65	13,15	14,60	18,20	21,80
:									
: Nombre de logements (obs.) sans surface	0								
-----									

Statistique cantonale des loyers de mai 2014

Logements à loyer libre

Tableaux statistiques analytiques sur le niveau des loyers dans le canton de Genève

Immeubles construits entre 1981 et 1990

Tableau 1.0.51

-----										
:	:	:	:	:	:	:	:	:	:	:
:	: Logements à loyer libre									
:	: Immeubles construits entre 1981 et 1990									
:	: Nombre (entier) de pièces égal à 3									
:	: La Cluse - Philosophes									
:	:	:	:	:	:	:	:	:	:	:
:		Nb obs.	Moyenne	Écart-type	CV en %	D1	Q1	Médiane	Q3	D9
:	Loyer mensuel par m2, en francs	50	22,40	7,15	32,01	14,10	16,15	20,50	29,05	33,55
:	:	:	:	:	:	:	:	:	:	:
:	Nombre de logements (obs.) sans surface	0								
-----										
:	:	:	:	:	:	:	:	:	:	:
:	: Logements à loyer libre									
:	: Immeubles construits entre 1981 et 1990									
:	: Nombre (entier) de pièces égal à 3									
:	: Eaux-Vives - Lac									
:	:	:	:	:	:	:	:	:	:	:
:		Nb obs.	Moyenne	Écart-type	CV en %	D1	Q1	Médiane	Q3	D9
:	Loyer mensuel par m2, en francs	39	23,50	7,20	30,62	17,70	19,90	21,25	24,60	33,60
:	:	:	:	:	:	:	:	:	:	:
:	Nombre de logements (obs.) sans surface	1								
-----										
:	:	:	:	:	:	:	:	:	:	:
:	: Logements à loyer libre									
:	: Immeubles construits entre 1981 et 1990									
:	: Nombre (entier) de pièces égal à 3									
:	: Florissant - Malagnou									
:	:	:	:	:	:	:	:	:	:	:
:		Nb obs.	Moyenne	Écart-type	CV en %	D1	Q1	Médiane	Q3	D9
:	Loyer mensuel par m2, en francs	29	19,75	3,75	19,05	14,90	16,65	19,70	21,80	24,45
:	:	:	:	:	:	:	:	:	:	:
:	Nombre de logements (obs.) sans surface	0								
-----										
:	:	:	:	:	:	:	:	:	:	:
:	: Logements à loyer libre									
:	: Immeubles construits entre 1981 et 1990									
:	: Nombre (entier) de pièces égal à 3									
:	: Charmilles - Châtelaine									
:	:	:	:	:	:	:	:	:	:	:
:		Nb obs.	Moyenne	Écart-type	CV en %	D1	Q1	Médiane	Q3	D9
:	Loyer mensuel par m2, en francs	26	18,60	5,25	28,22	13,15	13,85	17,50	22,60	25,00
:	:	:	:	:	:	:	:	:	:	:
:	Nombre de logements (obs.) sans surface	0								
-----										



Statistique cantonale des loyers de mai 2014

Logements à loyer libre

Tableaux statistiques analytiques sur le niveau des loyers dans le canton de Genève

Immeubles construits entre 1981 et 1990

Tableau 1.0.51

-----										
:	:	:	:	:	:	:	:	:	:	:
:	Logements à loyer libre									
:	Immeubles construits entre 1981 et 1990									
:	Nombre (entier) de pièces égal à 4									
:	Cité-Centre									
:	:	:	:	:	:	:	:	:	:	:
:		Nb obs.	Moyenne	Écart-type	CV en %	D1	Q1	Médiane	Q3	D9
:	Loyer mensuel par m2, en francs	26	25,80	6,25	24,30	17,00	21,20	25,85	28,75	35,25
:	:									
:	Nombre de logements (obs.) sans surface	0								
:	-----									
:	:	:	:	:	:	:	:	:	:	:
:	Logements à loyer libre									
:	Immeubles construits entre 1981 et 1990									
:	Nombre (entier) de pièces égal à 4									
:	Pâquis - Navigation									
:	:	:	:	:	:	:	:	:	:	:
:		Nb obs.	Moyenne	Écart-type	CV en %	D1	Q1	Médiane	Q3	D9
:	Loyer mensuel par m2, en francs	39	18,80	4,75	25,23	14,00	15,80	17,50	21,30	28,40
:	:									
:	Nombre de logements (obs.) sans surface	5								
:	-----									
:	:	:	:	:	:	:	:	:	:	:
:	Logements à loyer libre									
:	Immeubles construits entre 1981 et 1990									
:	Nombre (entier) de pièces égal à 4									
:	Champel - Roseraie									
:	:	:	:	:	:	:	:	:	:	:
:		Nb obs.	Moyenne	Écart-type	CV en %	D1	Q1	Médiane	Q3	D9
:	Loyer mensuel par m2, en francs	67	22,15	8,10	36,57	14,70	16,05	18,75	27,05	36,60
:	:									
:	Nombre de logements (obs.) sans surface	0								
:	-----									

Statistique cantonale des loyers de mai 2014

Logements à loyer libre

Tableaux statistiques analytiques sur le niveau des loyers dans le canton de Genève

Immeubles construits entre 1981 et 1990

Tableau 1.0.51

	Nb obs.	Moyenne	Écart-type	CV en %	D1	Q1	Médiane	Q3	D9
-----									
: Logements à loyer libre									
: Immeubles construits entre 1981 et 1990									
: Nombre (entier) de pièces égal à 4									
: La Cluse - Philosophes									
:									
	Nb obs.	Moyenne	Écart-type	CV en %	D1	Q1	Médiane	Q3	D9
: Loyer mensuel par m2, en francs	25	17,20	3,20	18,75	13,45	15,15	17,35	18,75	22,85
:									
: Nombre de logements (obs.) sans surface	0								
-----									
: Logements à loyer libre									
: Immeubles construits entre 1981 et 1990									
: Nombre (entier) de pièces égal à 4									
: Jonction - Plainpalais									
:									
	Nb obs.	Moyenne	Écart-type	CV en %	D1	Q1	Médiane	Q3	D9
: Loyer mensuel par m2, en francs	39	17,05	4,90	28,62	11,70	13,35	17,15	19,40	21,75
:									
: Nombre de logements (obs.) sans surface	2								
-----									
: Logements à loyer libre									
: Immeubles construits entre 1981 et 1990									
: Nombre (entier) de pièces égal à 4									
: Eaux-Vives - Lac									
:									
	Nb obs.	Moyenne	Écart-type	CV en %	D1	Q1	Médiane	Q3	D9
: Loyer mensuel par m2, en francs	56	22,40	6,80	30,28	15,40	17,20	20,70	26,10	35,15
:									
: Nombre de logements (obs.) sans surface	2								
-----									
: Logements à loyer libre									
: Immeubles construits entre 1981 et 1990									
: Nombre (entier) de pièces égal à 4									
: Florissant - Malagnou									
:									
	Nb obs.	Moyenne	Écart-type	CV en %	D1	Q1	Médiane	Q3	D9
: Loyer mensuel par m2, en francs	143	23,30	7,60	32,56	15,70	17,10	20,95	27,40	34,65
:									
: Nombre de logements (obs.) sans surface	8								
-----									

Statistique cantonale des loyers de mai 2014

Logements à loyer libre

Tableaux statistiques analytiques sur le niveau des loyers dans le canton de Genève

Immeubles construits entre 1981 et 1990

Tableau 1.0.51

	Nb obs.	Moyenne	Écart-type	CV en %	D1	Q1	Médiane	Q3	D9
-----									
: Logements à loyer libre									
: Immeubles construits entre 1981 et 1990									
: Nombre (entier) de pièces égal à 5									
: Champel - Roseraie									
:									
	Nb obs.	Moyenne	Écart-type	CV en %	D1	Q1	Médiane	Q3	D9
: Loyer mensuel par m2, en francs	28	21,60	6,35	29,46	14,45	16,45	20,10	25,85	31,05
:									
: Nombre de logements (obs.) sans surface	0								
-----									
: Logements à loyer libre									
: Immeubles construits entre 1981 et 1990									
: Nombre (entier) de pièces égal à 5									
: Eaux-Vives - Lac									
:									
	Nb obs.	Moyenne	Écart-type	CV en %	D1	Q1	Médiane	Q3	D9
: Loyer mensuel par m2, en francs	39	27,30	10,45	38,31	16,60	18,10	24,10	35,15	45,55
:									
: Nombre de logements (obs.) sans surface	0								
-----									
: Logements à loyer libre									
: Immeubles construits entre 1981 et 1990									
: Nombre (entier) de pièces égal à 5									
: Florissant - Malagnou									
:									
	Nb obs.	Moyenne	Écart-type	CV en %	D1	Q1	Médiane	Q3	D9
: Loyer mensuel par m2, en francs	143	24,25	10,05	41,34	17,10	18,60	21,45	25,60	34,50
:									
: Nombre de logements (obs.) sans surface	10								
-----									
: Logements à loyer libre									
: Immeubles construits entre 1981 et 1990									
: Nombre (entier) de pièces égal à 5									
: Bouchet - Moillebeau									
:									
	Nb obs.	Moyenne	Écart-type	CV en %	D1	Q1	Médiane	Q3	D9
: Loyer mensuel par m2, en francs	30	19,90	6,25	31,46	14,30	16,15	17,65	22,95	29,10
:									
: Nombre de logements (obs.) sans surface	0								
-----									

Statistique cantonale des loyers de mai 2014

Logements à loyer libre

Tableaux statistiques analytiques sur le niveau des loyers dans le canton de Genève

Immeubles construits entre 1981 et 1990

Tableau 1.0.51

	Nb obs.	Moyenne	Écart-type	CV en %	D1	Q1	Médiane	Q3	D9
-----									
: Logements à loyer libre									
: Immeubles construits entre 1981 et 1990									
: Nombre (entier) de pièces égal à 6									
: Pâquis - Navigation									
: Loyer mensuel par m2, en francs									
	25	22,50	4,55	20,27	16,60	18,85	23,50	25,10	27,70
: Nombre de logements (obs.) sans surface									
	1								
-----									
: Logements à loyer libre									
: Immeubles construits entre 1981 et 1990									
: Nombre (entier) de pièces égal à 6									
: Florissant - Malagnou									
: Loyer mensuel par m2, en francs									
	76	22,90	8,40	36,62	16,95	17,80	20,15	22,80	35,45
: Nombre de logements (obs.) sans surface									
	0								
-----									



Statistique cantonale des loyers de mai 2014

Logements à loyer libre

Tableaux statistiques analytiques sur le niveau des loyers dans le canton de Genève

Immeubles construits entre 1991 et 2000

Tableau 1.0.51

	Nb obs.	Moyenne	Écart-type	CV en %	D1	Q1	Médiane	Q3	D9
-----									
:									
: Logements à loyer libre									
: Immeubles construits entre 1991 et 2000									
: Nombre (entier) de pièces égal à 3									
: La Cluse - Philosophes									
:									
	Nb obs.	Moyenne	Écart-type	CV en %	D1	Q1	Médiane	Q3	D9
: Loyer mensuel par m2, en francs	51	23,40	6,80	29,13	13,00	17,20	25,00	28,85	32,25
: Nombre de logements (obs.) sans surface	0								
-----									
:									
: Logements à loyer libre									
: Immeubles construits entre 1991 et 2000									
: Nombre (entier) de pièces égal à 3									
: Eaux-Vives - Lac									
:									
	Nb obs.	Moyenne	Écart-type	CV en %	D1	Q1	Médiane	Q3	D9
: Loyer mensuel par m2, en francs	31	22,00	6,75	30,62	13,55	16,40	22,50	25,00	29,25
: Nombre de logements (obs.) sans surface	0								
-----									
:									
: Logements à loyer libre									
: Immeubles construits entre 1991 et 2000									
: Nombre (entier) de pièces égal à 3									
: Bouchet - Moillebeau									
:									
	Nb obs.	Moyenne	Écart-type	CV en %	D1	Q1	Médiane	Q3	D9
: Loyer mensuel par m2, en francs	36	20,50	6,20	30,30	10,70	15,20	22,00	24,25	27,50
: Nombre de logements (obs.) sans surface	0								
-----									
:									

Statistique cantonale des loyers de mai 2014

Logements à loyer libre

Tableaux statistiques analytiques sur le niveau des loyers dans le canton de Genève

Immeubles construits entre 1991 et 2000

Tableau 1.0.51

	Nb obs.	Moyenne	Écart-type	CV en %	D1	Q1	Médiane	Q3	D9
-----									
: Logements à loyer libre									
: Immeubles construits entre 1991 et 2000									
: Nombre (entier) de pièces égal à 3									
: Charmilles - Châtelaine									
: Loyer mensuel par m2, en francs	72	24,30	5,95	24,45	18,30	20,35	23,30	28,15	32,80
: Nombre de logements (obs.) sans surface	1								
-----									
: Logements à loyer libre									
: Immeubles construits entre 1991 et 2000									
: Nombre (entier) de pièces égal à 3									
: Saint-Jean - Aire									
: Loyer mensuel par m2, en francs	27	18,85	5,20	27,68	12,10	15,40	18,15	21,60	26,35
: Nombre de logements (obs.) sans surface	1								
-----									

Statistique cantonale des loyers de mai 2014

Logements à loyer libre

Tableaux statistiques analytiques sur le niveau des loyers dans le canton de Genève

Immeubles construits entre 1991 et 2000

Tableau 1.0.51

	Nb obs.	Moyenne	Écart-type	CV en %	D1	Q1	Médiane	Q3	D9
-----									
: Logements à loyer libre									
: Immeubles construits entre 1991 et 2000									
: Nombre (entier) de pièces égal à 4									
: Champel - Roseraie									
: Loyer mensuel par m2, en francs									
	59	26,45	13,10	49,52	15,00	16,90	20,10	33,35	40,50
: Nombre de logements (obs.) sans surface									
	0								
-----									
: Logements à loyer libre									
: Immeubles construits entre 1991 et 2000									
: Nombre (entier) de pièces égal à 4									
: La Cluse - Philosophes									
: Loyer mensuel par m2, en francs									
	27	23,80	3,65	15,42	17,60	21,15	24,95	26,10	28,00
: Nombre de logements (obs.) sans surface									
	0								
-----									
: Logements à loyer libre									
: Immeubles construits entre 1991 et 2000									
: Nombre (entier) de pièces égal à 4									
: Eaux-Vives - Lac									
: Loyer mensuel par m2, en francs									
	37	20,95	6,00	28,65	12,75	14,60	21,75	25,65	28,40
: Nombre de logements (obs.) sans surface									
	1								
-----									



Statistique cantonale des loyers de mai 2014

Logements à loyer libre

Tableaux statistiques analytiques sur le niveau des loyers dans le canton de Genève

Immeubles construits entre 1991 et 2000

Tableau 1.0.51

	Nb obs.	Moyenne	Écart-type	CV en %	D1	Q1	Médiane	Q3	D9
-----									
: Logements à loyer libre									
: Immeubles construits entre 1991 et 2000									
: Nombre (entier) de pièces égal à 4									
: Bouchet - Moillebeau									
: Loyer mensuel par m2, en francs	117	17,45	6,60	37,78	9,30	12,00	16,35	22,80	25,00
: Nombre de logements (obs.) sans surface	0								
-----									
: Logements à loyer libre									
: Immeubles construits entre 1991 et 2000									
: Nombre (entier) de pièces égal à 4									
: Charmilles - Châtelaine									
: Loyer mensuel par m2, en francs	265	22,60	4,80	21,16	17,40	18,85	22,70	24,65	29,05
: Nombre de logements (obs.) sans surface	2								
-----									

Statistique cantonale des loyers de mai 2014

Logements à loyer libre

Tableaux statistiques analytiques sur le niveau des loyers dans le canton de Genève

Immeubles construits entre 1991 et 2000

Tableau 1.0.51

	Nb obs.	Moyenne	Écart-type	CV en %	D1	Q1	Médiane	Q3	D9
-----									
: Logements à loyer libre									
: Immeubles construits entre 1991 et 2000									
: Nombre (entier) de pièces égal à 5									
: Champel - Roseraie									
:									
:									
: Loyer mensuel par m2, en francs	32	25,80	7,45	28,78	16,65	21,00	26,55	30,85	32,40
:									
: Nombre de logements (obs.) sans surface	0								
:									
:									
-----									
: Logements à loyer libre									
: Immeubles construits entre 1991 et 2000									
: Nombre (entier) de pièces égal à 5									
: Bouchet - Moillebeau									
:									
:									
: Loyer mensuel par m2, en francs	78	17,95	7,95	44,26	9,35	10,35	16,65	23,50	26,05
:									
: Nombre de logements (obs.) sans surface	0								
:									
:									
-----									
: Logements à loyer libre									
: Immeubles construits entre 1991 et 2000									
: Nombre (entier) de pièces égal à 5									
: Charmilles - Châtelaine									
:									
:									
: Loyer mensuel par m2, en francs	121	21,85	5,55	25,39	16,50	17,80	20,20	24,20	30,55
:									
: Nombre de logements (obs.) sans surface	0								
:									
:									
-----									



## 6.2 TABLEAUX STATISTIQUES DE SYNTHÈSE

### LÉGENDES DES SIGNES

- valeur nulle ou données inconnue
- ( ) l'information ne peut être communiquée pour des raisons tenant à la protection des données

## Statistique cantonale des loyers de mai 2014

Loyer mensuel moyen, en francs, selon le nombre de pièces et la nature du logement, dans le canton de Genève

Loyers sans surtaxes, ni allocations, ni subventions HM

	Logements de ... pièces (cuisine comprise)							Ensemble
	1	2	3	4	5	6	7 ou +	
Ensemble des logements	757	833	1 108	1 382	1 748	2 299	3 747	1 334
A loyer libre	769	909	1 177	1 449	1 798	2 395	3 788	1 395
Subventionnés (au sens large)	440	523	771	1 140	1 559	1 865	2 976	1 067
Subventionnés selon la loi cantonale	362	559	904	1 297	1 652	1 907	2 305	1 282
HBM	333	468	678	920	1 256	1 457	( )	841
HLM	( )	776	1 104	1 424	1 715	1 999	2 330	1 462
HCM	-	-	-	-	-	-	-	-
HM	( )	734	1 148	1 564	1 874	2 149	2 762	1 697
+ Aide fédérale	-	-	1 033	1 301	1 557	( )	-	1 321
Ville - Fondations - Aide féd. seule	474	506	687	980	1 360	1 751	3 465	862
Inconnu	-	-	-	-	-	-	-	-
Logements non neufs	757	833	1 108	1 382	1 744	2 300	3 745	1 332
A loyer libre	769	909	1 177	1 448	1 795	2 396	3 785	1 394
Subventionnés (au sens large)	440	523	769	1 137	1 553	1 850	2 981	1 061
Subventionnés selon la loi cantonale	362	559	901	1 293	1 645	1 888	2 301	1 273
HBM	333	468	678	920	1 256	1 457	( )	841
HLM	( )	776	1 104	1 424	1 715	1 999	2 330	1 462
HCM	-	-	-	-	-	-	-	-
HM	( )	728	1 155	1 574	1 874	2 139	( )	1 693
+ Aide fédérale	-	-	1 037	1 301	1 557	( )	-	1 324
Ville - Fondations - Aide féd. seule	474	506	687	980	1 360	1 751	3 465	862
Inconnu	-	-	-	-	-	-	-	-
Logements neufs	( )	1 045	1 186	1 648	2 166	2 258	( )	1 930
A loyer libre	( )	1 048	1 475	1 982	2 483	( )	( )	2 187
Subventionnés (au sens large)	-	( )	1 106	1 493	1 872	2 209	( )	1 722
Subventionnés selon la loi cantonale	-	( )	1 106	1 493	1 872	2 209	( )	1 722
HBM	-	-	-	-	-	-	-	-
HLM	-	-	-	-	-	-	-	-
HCM	-	-	-	-	-	-	-	-
HM	-	( )	1 111	1 493	1 872	2 209	( )	1 725
+ Aide fédérale	-	-	( )	-	-	-	-	( )
Ville - Fondations - Aide féd. seule	-	-	-	-	-	-	-	-
Inconnu	-	-	-	-	-	-	-	-

## Statistique cantonale des loyers de mai 2014

Loyer mensuel moyen, en francs, selon le nombre de pièces, la nature du logement et l'époque de construction (constante), dans le canton de Genève  
Loyers sans surtaxes, ni allocations, ni subventions HM

	Logements de ... pièces (cuisine comprise)							Ensemble
	1	2	3	4	5	6	7 ou +	
Ensemble des logements	757	833	1 108	1 382	1 748	2 299	3 747	1 334
Avant 1947	823	915	1 180	1 519	2 015	2 935	5 068	1 393
1947 - 1960	781	863	1 100	1 272	1 602	2 173	2 703	1 185
1961 - 1970	695	739	999	1 190	1 453	1 880	2 810	1 124
1971 - 1980	738	732	1 047	1 310	1 591	2 047	3 040	1 275
1981 - 1990	862	880	1 090	1 576	2 003	2 671	3 638	1 689
1991 - 2000	789	841	1 212	1 585	1 902	2 185	3 912	1 594
Dès 2001	( )	822	1 161	1 569	1 969	2 284	4 388	1 805
Inconnu	-	-	-	-	-	-	-	-
Logements à loyer libre	769	909	1 177	1 449	1 798	2 395	3 788	1 395
Avant 1947	828	972	1 243	1 584	2 092	2 986	5 119	1 458
1947 - 1960	793	883	1 137	1 306	1 620	2 189	2 703	1 214
1961 - 1970	703	834	1 074	1 264	1 493	1 962	2 842	1 202
1971 - 1980	765	873	1 145	1 397	1 631	2 102	3 040	1 386
1981 - 1990	901	932	1 177	1 652	2 077	2 690	3 671	1 792
1991 - 2000	831	937	1 377	1 790	2 126	2 399	4 231	1 784
Dès 2001	( )	1 168	1 614	1 975	2 427	2 743	5 000	2 351
Inconnu	-	-	-	-	-	-	-	-
Logements subventionnés (au sens large)	440	523	771	1 140	1 559	1 865	2 976	1 067
Avant 1947	606	506	682	1 000	1 319	2 185	4 278	842
1947 - 1960	( )	454	634	908	1 225	( )	-	756
1961 - 1970	399	479	642	827	1 035	1 040	( )	705
1971 - 1980	364	485	611	885	1 132	1 272	-	728
1981 - 1990	( )	690	906	1 318	1 738	2 449	( )	1 322
1991 - 2000	454	736	1 063	1 401	1 697	1 950	2 225	1 409
Dès 2001	( )	689	981	1 367	1 675	1 971	2 341	1 489
Inconnu	-	-	-	-	-	-	-	-

## Statistique cantonale des loyers de mai 2014

Loyer mensuel moyen, en francs, selon le nombre de pièces, par commune, dans le canton de Genève

Loyers sans surtaxes, ni allocations, ni subventions HM

	Logements de ... pièces (cuisine comprise)							Ensemble
	1	2	3	4	5	6	7 ou +	
Ensemble des logements	757	833	1 108	1 382	1 748	2 299	3 747	1 334
Villes du canton	761	832	1 108	1 383	1 757	2 322	3 810	1 332
Genève - ville	799	856	1 147	1 451	1 916	2 704	4 387	1 370
Villes de la périphérie	636	765	1 026	1 298	1 598	1 885	2 514	1 270
Carouge	710	815	991	1 230	1 626	1 803	3 860	1 177
Chêne-Bougeries	616	799	1 021	1 385	1 786	2 035	2 438	1 384
Grand-Saconnex	( )	837	1 143	1 529	1 851	2 129	2 474	1 556
Lancy	649	800	1 037	1 320	1 590	1 988	2 485	1 332
Meyrin	805	817	1 163	1 324	1 536	1 800	2 292	1 330
Onex	503	688	972	1 191	1 507	1 848	3 084	1 193
Thônex	594	788	941	1 256	1 507	1 511	2 545	1 082
Vernier	669	678	986	1 280	1 574	1 770	2 076	1 222
Versoix	( )	822	1 146	1 482	1 687	2 116	2 545	1 524
Autres communes	589	890	1 110	1 371	1 628	2 025	2 108	1 378
Inconnu	-	-	-	-	-	-	-	-
Logements non neufs	757	833	1 108	1 382	1 744	2 300	3 745	1 332
Villes du canton	761	831	1 108	1 383	1 753	2 323	3 811	1 330
Genève - ville	799	856	1 147	1 451	1 916	2 709	4 392	1 369
Villes de la périphérie	636	765	1 026	1 297	1 591	1 882	2 503	1 267
Carouge	710	815	991	1 230	1 625	1 797	3 860	1 176
Chêne-Bougeries	616	799	1 021	1 381	1 750	2 035	2 370	1 371
Grand-Saconnex	( )	833	1 137	1 529	1 844	2 129	2 474	1 553
Lancy	649	800	1 037	1 319	1 580	1 974	2 485	1 325
Meyrin	805	817	1 163	1 324	1 536	1 800	2 292	1 330
Onex	503	684	970	1 189	1 478	1 848	3 084	1 185
Thônex	594	788	941	1 256	1 507	1 511	2 545	1 082
Vernier	669	678	986	1 280	1 574	1 770	2 076	1 222
Versoix	( )	822	1 146	1 482	1 687	2 116	2 545	1 524
Autres communes	589	888	1 110	1 365	1 622	2 024	1 943	1 371
Inconnu	-	-	-	-	-	-	-	-
Logements neufs	( )	1 045	1 186	1 648	2 166	2 258	( )	1 930
Villes du canton	( )	1 022	1 188	1 561	2 165	2 272	( )	1 890
Genève - ville	( )	( )	1 090	1 501	1 892	2 316	( )	1 696
Villes de la périphérie	-	( )	( )	( )	2 348	( )	( )	2 138
Autres communes	-	( )	( )	( )	( )	( )	( )	( )
Inconnu	-	-	-	-	-	-	-	-

## Statistique cantonale des loyers de mai 2014

Loyer mensuel moyen, en francs, selon le nombre de pièces, par commune et secteur statistique, dans le canton de Genève

Loyers sans surtaxes, ni allocations, ni subventions HM

Ensemble des logements

	Logements de ... pièces (cuisine comprise)							Ensemble
	1	2	3	4	5	6	7 ou +	
Ensemble des logements	757	833	1 108	1 382	1 748	2 299	3 747	1 334
Villes du canton	761	832	1 108	1 383	1 757	2 322	3 810	1 332
Genève - ville	799	856	1 147	1 451	1 916	2 704	4 387	1 370
Cité - Centre	1 029	1 278	1 446	1 877	2 695	4 272	6 084	2 088
St-Gervais - Chantepoulet	812	650	1 029	1 345	2 194	2 633	( )	1 122
Délices - Grottes	804	771	1 057	1 318	1 693	2 111	2 539	1 184
Pâquis - Navigation	867	939	1 120	1 382	1 772	2 858	5 901	1 260
Champel - Roseraie	830	1 022	1 330	1 752	2 170	3 023	4 774	1 829
La Cluse - Philosophes	712	836	1 110	1 394	1 747	2 472	3 585	1 131
Jonction - Plainpalais	768	777	1 049	1 251	1 776	2 412	3 254	1 126
Bâtie - Acacias	771	755	1 008	1 213	1 547	2 020	( )	1 076
Eaux-Vives - Lac	859	861	1 198	1 545	2 006	2 691	4 786	1 437
Florissant - Malagnou	922	998	1 387	1 804	2 254	2 664	3 841	1 940
Sécheron - Prieuré	783	834	1 145	1 497	2 079	2 593	4 419	1 394
ONU - Rigot	( )	882	1 127	1 467	1 616	( )	-	1 334
Grand-Pré - Vermont	714	769	1 070	1 170	1 607	2 005	( )	1 086
Bouchet - Moillebeau	780	948	1 353	1 614	2 039	2 972	3 989	1 730
Charmilles - Châtelaine	741	863	1 204	1 442	1 735	2 160	3 108	1 338
St-Jean - Aire	682	871	1 030	1 211	1 520	2 197	( )	1 152
Secteur inconnu	-	-	-	-	-	-	-	-
Villes de la périphérie	636	765	1 026	1 298	1 598	1 885	2 514	1 270
Carouge	710	815	991	1 230	1 626	1 803	3 860	1 177
Chêne-Bougeries	616	799	1 021	1 385	1 786	2 035	2 438	1 384
Grand-Saconnex	( )	837	1 143	1 529	1 851	2 129	2 474	1 556
Lancy	649	800	1 037	1 320	1 590	1 988	2 485	1 332
Meyrin	805	817	1 163	1 324	1 536	1 800	2 292	1 330
Onex	503	688	972	1 191	1 507	1 848	3 084	1 193
Thônex	594	788	941	1 256	1 507	1 511	2 545	1 082
Vernier	669	678	986	1 280	1 574	1 770	2 076	1 222
Versoix	( )	822	1 146	1 482	1 687	2 116	2 545	1 524
Autres communes	589	890	1 110	1 371	1 628	2 025	2 108	1 378
Inconnu	-	-	-	-	-	-	-	-



## Statistique cantonale des loyers de mai 2014

Loyer mensuel moyen, en francs, selon le nombre de pièces, par commune et secteur statistique, dans le canton de Genève

Loyers sans surtaxes, ni allocations, ni subventions HM

Logements à loyer libre

	Logements de ... pièces (cuisine comprise)							Ensemble
	1	2	3	4	5	6	7 ou +	
Ensemble des logements	769	909	1 177	1 449	1 798	2 395	3 788	1 395
Villes du canton	773	909	1 179	1 452	1 811	2 426	3 845	1 395
Genève - ville	811	938	1 227	1 552	2 022	2 830	4 444	1 454
Cité - Centre	1 105	1 386	1 604	2 034	2 827	4 386	5 949	2 240
St-Gervais - Chantepoulet	832	895	1 194	1 695	2 648	2 817	( )	1 427
Délices - Grottes	820	906	1 170	1 425	1 786	2 191	2 755	1 265
Pâquis - Navigation	870	1 012	1 254	1 564	2 009	3 075	5 992	1 363
Champel - Roseraie	834	1 039	1 352	1 821	2 273	3 089	4 715	1 865
La Cluse - Philosophes	730	920	1 186	1 479	1 929	2 568	3 585	1 193
Jonction - Plainpalais	775	872	1 161	1 415	1 850	2 469	3 373	1 235
Bâtie - Acacias	783	788	1 054	1 234	1 452	1 881	( )	1 086
Eaux-Vives - Lac	868	950	1 272	1 603	2 142	2 818	5 022	1 524
Florissant - Malagnou	922	1 002	1 423	1 849	2 330	2 692	3 841	1 979
Sécheron - Prieuré	793	909	1 286	1 592	2 339	3 008	4 670	1 518
ONU - Rigot	( )	891	1 326	1 687	1 699	-	-	1 420
Grand-Pré - Vermont	732	840	1 098	1 305	1 712	2 005	( )	1 152
Bouchet - Moillebeau	780	950	1 368	1 629	2 119	3 165	4 040	1 752
Charmilles - Châtelaine	741	899	1 249	1 518	1 776	2 269	3 085	1 368
St-Jean - Aire	682	899	1 079	1 256	1 503	2 211	( )	1 169
Secteur inconnu	-	-	-	-	-	-	-	-
Villes de la périphérie	646	830	1 075	1 329	1 605	1 918	2 524	1 298
Carouge	710	903	1 121	1 408	1 822	2 198	4 350	1 292
Chêne-Bougeries	616	798	1 048	1 382	1 789	2 031	2 438	1 401
Grand-Saconnex	( )	849	1 163	1 589	1 926	2 159	2 513	1 556
Lancy	649	805	1 033	1 300	1 555	1 977	2 500	1 302
Meyrin	805	850	1 177	1 329	1 535	1 800	2 292	1 341
Onex	( )	768	1 004	1 227	1 517	1 831	3 104	1 239
Thônex	594	818	987	1 279	1 507	1 464	2 545	1 077
Vernier	791	793	1 044	1 300	1 554	1 793	2 076	1 265
Versoix	( )	852	1 213	1 532	1 763	2 253	2 549	1 572
Autres communes	608	922	1 140	1 398	1 649	2 054	2 176	1 403
Inconnu	-	-	-	-	-	-	-	-

## Statistique cantonale des loyers de mai 2014

Loyer des logements par m2

Loyer mensuel moyen, en francs, selon le nombre de pièces et la nature du logement, dans le canton de Genève

Loyers sans surtaxes, ni allocations, ni subventions HM

	Logements de ... pièces (cuisine comprise)							Ensemble
	1	2	3	4	5	6	7 ou +	
Ensemble des logements	27,85	21,60	19,55	17,95	18,05	19,05	23,10	19,60
A loyer libre	28,40	23,50	20,80	18,90	18,60	19,75	23,35	20,80
Subventionnés (au sens large)	13,55	13,95	13,55	14,60	15,90	16,10	17,90	14,55
Subventionnés selon la loi cantonale	14,00	14,65	16,15	16,55	17,10	16,75	18,50	16,45
HBM	13,10	12,55	12,85	12,30	13,45	13,25	( )	12,80
HLM	( )	17,85	18,55	17,80	17,55	16,75	17,65	17,80
HCM	-	-	-	-	-	-	-	-
HM	( )	22,05	20,70	19,85	19,25	19,20	23,95	19,75
+ Aide fédérale	-	-	16,65	16,65	15,95	( )	-	16,45
Ville - Fondations - Aide féd. seule	13,35	13,70	11,95	12,75	13,55	14,25	17,45	12,90
Inconnu	-	-	-	-	-	-	-	-
Logements non neufs	27,85	21,55	19,55	17,95	18,00	19,05	23,10	19,60
A loyer libre	28,40	23,50	20,80	18,90	18,60	19,75	23,35	20,75
Subventionnés (au sens large)	13,55	13,95	13,50	14,55	15,80	15,90	17,70	14,50
Subventionnés selon la loi cantonale	14,00	14,65	16,10	16,50	17,00	16,55	18,05	16,35
HBM	13,10	12,55	12,85	12,30	13,45	13,25	( )	12,80
HLM	( )	17,85	18,55	17,80	17,55	16,75	17,65	17,80
HCM	-	-	-	-	-	-	-	-
HM	( )	22,05	20,80	19,90	19,05	19,05	( )	19,70
+ Aide fédérale	-	-	16,75	16,65	15,95	( )	-	16,45
Ville - Fondations - Aide féd. seule	13,35	13,70	11,95	12,75	13,55	14,25	17,45	12,90
Inconnu	-	-	-	-	-	-	-	-
Logements neufs	( )	29,90	21,15	20,95	21,25	20,00	( )	21,70
A loyer libre	( )	30,35	25,65	23,90	22,45	( )	( )	23,75
Subventionnés (au sens large)	-	( )	19,95	19,55	20,20	20,05	( )	20,05
Subventionnés selon la loi cantonale	-	( )	19,95	19,55	20,20	20,05	( )	20,05
HBM	-	-	-	-	-	-	-	-
HLM	-	-	-	-	-	-	-	-
HCM	-	-	-	-	-	-	-	-
HM	-	( )	20,10	19,55	20,20	20,05	( )	20,05
+ Aide fédérale	-	-	( )	-	-	-	-	( )
Ville - Fondations - Aide féd. seule	-	-	-	-	-	-	-	-
Inconnu	-	-	-	-	-	-	-	-

## Statistique cantonale des loyers de mai 2014

## Loyer des logements par m2

Loyer mensuel moyen, en francs, selon le nombre de pièces, la nature du logement et l'époque de construction (constante), dans le canton de Genève

Loyers sans surtaxes, ni allocations, ni subventions HM

	Logements de ... pièces (cuisine comprise)							Ensemble
	1	2	3	4	5	6	7 ou +	
Ensemble des logements	27,85	21,60	19,55	17,95	18,05	19,05	23,10	19,60
Avant 1947	30,45	23,25	20,40	19,55	20,05	21,60	27,95	21,45
1947 - 1960	28,30	22,40	19,85	17,80	17,60	18,50	18,40	20,05
1961 - 1970	26,25	19,95	18,50	16,10	16,05	16,55	18,95	18,20
1971 - 1980	27,95	19,50	18,65	17,35	17,05	18,00	19,95	18,35
1981 - 1990	22,95	20,90	17,95	18,55	19,30	22,00	25,70	19,35
1991 - 2000	24,45	20,50	19,85	19,10	18,85	18,25	22,40	19,35
Dès 2001	( )	22,00	20,00	19,25	19,40	19,25	27,70	19,65
Inconnu	-	-	-	-	-	-	-	-
Logements à loyer libre	28,40	23,50	20,80	18,90	18,60	19,75	23,35	20,80
Avant 1947	30,85	24,75	21,45	20,40	20,70	22,00	28,55	22,50
1947 - 1960	28,75	22,90	20,50	18,30	17,80	18,60	18,40	20,60
1961 - 1970	26,60	22,30	19,95	16,95	16,45	17,05	19,15	19,30
1971 - 1980	29,15	23,15	20,35	18,45	17,50	18,35	19,95	19,60
1981 - 1990	23,70	22,30	20,35	19,90	20,60	22,45	25,95	20,85
1991 - 2000	25,60	23,15	22,15	21,00	20,55	20,35	23,40	21,40
Dès 2001	( )	29,80	26,25	23,10	22,70	22,00	30,55	23,55
Inconnu	-	-	-	-	-	-	-	-
Logements subventionnés (au sens large)	13,55	13,95	13,55	14,60	15,90	16,10	17,90	14,55
Avant 1947	15,75	12,55	12,25	13,00	14,30	15,90	18,75	12,90
1947 - 1960	( )	12,80	11,80	12,35	13,20	( )	-	12,30
1961 - 1970	12,50	13,90	11,70	11,95	11,80	11,55	( )	12,40
1971 - 1980	11,40	13,35	11,45	12,20	12,55	12,65	-	12,40
1981 - 1990	( )	15,75	13,10	14,10	15,00	16,90	( )	14,40
1991 - 2000	14,90	17,65	17,80	17,40	17,30	15,95	16,95	17,40
Dès 2001	( )	19,05	17,55	17,30	17,30	17,40	19,00	17,45
Inconnu	-	-	-	-	-	-	-	-

## Statistique cantonale des loyers de mai 2014

Loyer des logements par m2

Loyer mensuel moyen, en francs, selon le nombre de pièces, par commune, dans le canton de Genève

Loyers sans surtaxes, ni allocations, ni subventions HM

	Logements de ... pièces (cuisine comprise)							Ensemble
	1	2	3	4	5	6	7 ou +	
Ensemble des logements	27,85	21,60	19,55	17,95	18,05	19,05	23,10	19,60
Villes du canton	28,05	21,55	19,50	17,95	18,05	19,20	23,35	19,65
Genève - ville	29,20	22,00	19,90	18,60	19,10	21,15	26,00	20,65
Villes de la périphérie	23,95	20,40	18,75	17,15	17,05	16,90	17,45	18,05
Carouge	27,50	20,90	18,15	16,55	16,50	15,85	23,35	18,00
Chêne-Bougeries	22,65	20,90	19,05	16,85	17,35	18,10	16,95	18,30
Grand-Saconnex	( )	21,05	21,85	19,75	19,00	18,60	17,35	19,95
Lancy	25,80	21,65	19,10	17,55	17,50	17,60	17,35	18,35
Meyrin	28,70	21,50	20,60	17,55	16,85	17,50	17,50	18,55
Onex	20,05	20,60	18,75	15,95	16,25	17,55	18,85	17,35
Thônex	22,00	19,70	17,60	17,25	17,05	14,85	18,35	18,40
Vernier	24,30	18,60	17,50	16,60	16,50	15,40	15,25	17,05
Versoix	( )	20,20	19,10	19,00	17,40	17,45	18,45	18,45
Autres communes	17,80	21,85	20,60	18,15	17,85	17,75	15,30	18,85
Inconnu	-	-	-	-	-	-	-	-
Logements non neufs	27,85	21,55	19,55	17,95	18,00	19,05	23,10	19,60
Villes du canton	28,05	21,55	19,50	17,95	18,05	19,15	23,35	19,65
Genève - ville	29,20	22,00	19,90	18,60	19,10	21,15	26,05	20,65
Villes de la périphérie	23,95	20,35	18,75	17,15	17,00	16,85	17,40	18,00
Carouge	27,50	20,90	18,15	16,55	16,50	15,80	23,35	18,00
Chêne-Bougeries	22,65	20,85	19,05	16,80	17,25	18,10	16,75	18,25
Grand-Saconnex	( )	21,05	21,75	19,75	18,90	18,60	17,35	19,90
Lancy	25,80	21,65	19,10	17,55	17,40	17,40	17,35	18,30
Meyrin	28,70	21,50	20,60	17,55	16,85	17,50	17,50	18,55
Onex	20,05	20,60	18,70	15,95	16,05	17,55	18,85	17,30
Thônex	22,00	19,70	17,60	17,25	17,05	14,85	18,35	18,40
Vernier	24,30	18,65	17,50	16,60	16,50	15,40	15,25	17,05
Versoix	( )	20,20	19,10	19,00	17,40	17,45	18,45	18,45
Autres communes	17,80	21,75	20,60	18,10	17,80	17,70	13,80	18,80
Inconnu	-	-	-	-	-	-	-	-
Logements neufs	( )	29,90	21,15	20,95	21,25	20,00	( )	21,70
Villes du canton	( )	29,65	21,35	20,20	21,20	20,00	( )	21,45
Genève - ville	( )	( )	19,70	19,40	18,80	19,70	( )	20,55
Villes de la périphérie	-	( )	( )	( )	22,85	( )	( )	22,65
Autres communes	-	( )	( )	( )	( )	( )	( )	( )
Inconnu	-	-	-	-	-	-	-	-

## Statistique cantonale des loyers de mai 2014

Loyer des logements par m2

Loyer mensuel moyen, en francs, selon le nombre de pièces, par commune et secteur statistique, dans le canton de Genève

Loyers sans surtaxes, ni allocations, ni subventions HM

Ensemble des logements

	Logements de ... pièces (cuisine comprise)							Ensemble
	1	2	3	4	5	6	7 ou +	
Ensemble des logements	27,85	21,60	19,55	17,95	18,05	19,05	23,10	19,60
Villes du canton	28,05	21,55	19,50	17,95	18,05	19,20	23,35	19,65
Genève - ville	29,20	22,00	19,90	18,60	19,10	21,15	26,00	20,65
Cité - Centre	33,25	26,25	23,35	21,60	23,60	27,10	29,95	25,30
St-Gervais - Chantepoulet	24,35	17,20	16,45	16,25	17,45	20,80	( )	17,50
Délices - Grottes	30,95	20,20	18,05	16,60	16,75	17,05	18,05	18,65
Pâquis - Navigation	34,60	24,10	19,80	18,45	18,85	22,25	40,00	22,50
Champel - Roseraie	29,60	23,45	21,80	20,35	20,30	23,05	26,55	22,15
La Cluse - Philosophes	28,05	21,65	19,70	18,10	17,60	20,20	24,65	20,70
Jonction - Plainpalais	29,95	20,50	18,45	16,90	18,45	19,80	19,05	19,25
Bâtie - Acacias	31,70	21,85	20,50	18,35	17,10	17,60	( )	20,65
Eaux-Vives - Lac	31,65	23,95	21,15	20,10	19,90	21,65	29,80	22,10
Florissant - Malagnou	26,00	23,45	21,80	21,50	21,70	21,05	21,80	21,90
Sécheron - Prieuré	25,55	21,30	19,25	18,65	20,50	20,35	30,30	20,25
ONU - Rigot	( )	24,75	21,85	18,75	15,95	( )	-	20,00
Grand-Pré - Vermont	21,45	18,90	19,05	15,75	17,55	17,10	( )	18,10
Bouchet - Moillebeau	24,95	23,60	23,55	19,50	19,45	23,75	25,85	21,55
Charmilles - Châtelaine	27,20	22,65	20,55	18,80	18,30	18,45	23,00	20,15
St-Jean - Aire	28,65	22,30	17,95	17,65	16,45	17,50	( )	18,45
Secteur inconnu	-	-	-	-	-	-	-	-
Villes de la périphérie	23,95	20,40	18,75	17,15	17,05	16,90	17,45	18,05
Carouge	27,50	20,90	18,15	16,55	16,50	15,85	23,35	18,00
Chêne-Bougeries	22,65	20,90	19,05	16,85	17,35	18,10	16,95	18,30
Grand-Saconnex	( )	21,05	21,85	19,75	19,00	18,60	17,35	19,95
Lancy	25,80	21,65	19,10	17,55	17,50	17,60	17,35	18,35
Meyrin	28,70	21,50	20,60	17,55	16,85	17,50	17,50	18,55
Onex	20,05	20,60	18,75	15,95	16,25	17,55	18,85	17,35
Thônex	22,00	19,70	17,60	17,25	17,05	14,85	18,35	18,40
Vernier	24,30	18,60	17,50	16,60	16,50	15,40	15,25	17,05
Versoix	( )	20,20	19,10	19,00	17,40	17,45	18,45	18,45
Autres communes	17,80	21,85	20,60	18,15	17,85	17,75	15,30	18,85
Inconnu	-	-	-	-	-	-	-	-

## Statistique cantonale des loyers de mai 2014

Loyer des logements par m2

Loyer mensuel moyen, en francs, selon le nombre de pièces, par commune et secteur statistique, dans le canton de Genève

Loyers sans surtaxes, ni allocations, ni subventions HM

Logements à loyer libre

	Logements de ... pièces (cuisine comprise)							Ensemble
	1	2	3	4	5	6	7 ou +	
Ensemble des logements	28,40	23,50	20,80	18,90	18,60	19,75	23,35	20,80
Villes du canton	28,60	23,50	20,80	18,90	18,65	19,85	23,60	20,85
Genève - ville	29,80	24,05	21,35	19,95	20,15	22,00	26,40	22,15
Cité - Centre	35,60	28,75	25,85	23,05	24,75	27,75	29,95	27,25
St-Gervais - Chantepoulet	25,45	23,50	18,65	20,05	21,00	21,95	( )	21,40
Délices - Grottes	31,75	23,80	20,25	18,70	18,65	18,45	18,70	21,30
Pâquis - Navigation	34,80	25,85	22,30	21,15	21,05	24,10	40,55	25,00
Champel - Roseraie	29,80	23,80	22,10	21,00	21,00	23,45	26,75	22,75
La Cluse - Philosophes	29,00	23,80	21,25	19,40	20,15	20,95	24,65	22,45
Jonction - Plainpalais	30,35	22,80	20,45	19,10	19,45	20,10	18,30	21,35
Bâtie - Acacias	32,25	23,05	21,80	18,90	16,95	17,35	( )	21,50
Eaux-Vives - Lac	32,10	26,55	22,50	21,10	21,30	22,70	31,25	23,60
Florissant - Malagnou	26,00	23,45	22,10	21,90	22,45	21,20	21,80	22,25
Sécheron - Prieuré	25,80	22,45	21,75	20,35	23,10	22,80	31,55	22,15
ONU - Rigot	( )	24,75	24,10	20,40	16,20	-	-	21,20
Grand-Pré - Vermont	22,20	20,15	19,55	17,55	18,55	17,10	( )	19,30
Bouchet - Moillebeau	24,95	23,60	23,95	19,45	19,70	24,95	26,10	21,85
Charmilles - Châtelaine	27,20	24,05	21,45	19,90	18,70	19,25	22,95	21,20
St-Jean - Aire	28,65	22,75	18,40	17,95	16,20	16,85	( )	18,90
Secteur inconnu	-	-	-	-	-	-	-	-
Villes de la périphérie	24,30	22,10	19,65	17,60	17,25	17,20	17,45	18,70
Carouge	27,50	23,50	20,75	18,85	18,40	18,25	25,25	20,65
Chêne-Bougeries	22,65	21,70	19,45	16,75	17,35	18,10	16,95	18,40
Grand-Saconnex	( )	21,30	22,60	20,75	20,00	18,70	17,20	20,80
Lancy	25,85	21,90	19,20	17,55	17,30	17,45	17,40	18,40
Meyrin	28,70	21,65	20,85	17,65	16,90	17,50	17,50	18,65
Onex	26,40	22,15	19,15	16,40	16,20	17,70	18,90	17,80
Thônex	22,00	20,55	18,55	17,95	17,40	14,85	18,35	19,10
Vernier	27,70	22,25	18,30	16,85	16,45	15,45	15,25	17,70
Versoix	( )	20,90	20,20	19,55	17,85	17,90	18,45	19,15
Autres communes	18,15	22,85	21,15	18,60	18,15	18,15	15,65	19,35
Inconnu	-	-	-	-	-	-	-	-

## Statistique cantonale des loyers de mai 2014

Loyer mensuel médian, en francs, selon le nombre de pièces et la nature du logement, dans le canton de Genève

Loyers sans surtaxes, ni allocations, ni subventions HM

	Logements de ... pièces (cuisine comprise)							Ensemble
	1	2	3	4	5	6	7 ou +	
Ensemble des logements	732	796	1 050	1 313	1 614	2 023	2 800	1 200
A loyer libre	750	860	1 116	1 368	1 641	2 100	2 818	1 240
Subventionnés (au sens large)	403	492	706	1 130	1 532	1 871	2 220	952
Subventionnés selon la loi cantonale	335	495	894	1 280	1 626	1 923	2 171	1 291
HBM	328	461	679	933	1 269	1 501	( )	787
HLM	( )	720	1 029	1 339	1 640	1 937	2 171	1 420
HCM	-	-	-	-	-	-	-	-
HM	( )	678	1 100	1 524	1 839	2 104	2 721	1 714
+ Aide fédérale	-	-	916	1 263	1 538	( )	-	1 305
Ville - Fondations - Aide féd. seule	419	491	595	834	1 191	1 498	2 243	712
Inconnu	-	-	-	-	-	-	-	-
Logements non neufs	732	796	1 050	1 313	1 608	2 013	2 800	1 200
A loyer libre	750	860	1 116	1 367	1 636	2 100	2 815	1 239
Subventionnés (au sens large)	403	492	704	1 127	1 525	1 848	2 220	943
Subventionnés selon la loi cantonale	335	494	888	1 273	1 613	1 891	2 150	1 281
HBM	328	461	679	933	1 269	1 501	( )	787
HLM	( )	720	1 029	1 339	1 640	1 937	2 171	1 420
HCM	-	-	-	-	-	-	-	-
HM	( )	678	1 100	1 530	1 836	2 085	( )	1 715
+ Aide fédérale	-	-	898	1 263	1 538	( )	-	1 305
Ville - Fondations - Aide féd. seule	419	491	595	834	1 191	1 498	2 243	712
Inconnu	-	-	-	-	-	-	-	-
Logements neufs	( )	1 085	1 091	1 522	1 960	2 201	( )	1 857
A loyer libre	( )	1 085	1 075	1 770	2 219	( )	( )	2 030
Subventionnés (au sens large)	-	( )	1 097	1 480	1 871	2 199	( )	1 713
Subventionnés selon la loi cantonale	-	( )	1 097	1 480	1 871	2 199	( )	1 713
HBM	-	-	-	-	-	-	-	-
HLM	-	-	-	-	-	-	-	-
HCM	-	-	-	-	-	-	-	-
HM	-	( )	1 102	1 480	1 871	2 199	( )	1 713
+ Aide fédérale	-	-	( )	-	-	-	-	( )
Ville - Fondations - Aide féd. seule	-	-	-	-	-	-	-	-
Inconnu	-	-	-	-	-	-	-	-

## Statistique cantonale des loyers de mai 2014

loyer mensuel médian, en francs, selon le nombre de pièces, la nature du logement et l'époque de construction (constante), dans le canton de Genève  
Loyers sans surtaxes, ni allocations, ni subventions HM

	Logements de ... pièces (cuisine comprise)							Ensemble
	1	2	3	4	5	6	7 ou +	
Ensemble des logements	732	796	1 050	1 313	1 614	2 023	2 800	1 200
Avant 1947	780	867	1 120	1 402	1 814	2 500	3 800	1 175
1947 - 1960	781	830	1 055	1 200	1 447	1 790	2 289	1 061
1961 - 1970	682	700	959	1 126	1 375	1 613	2 350	1 003
1971 - 1980	700	700	1 013	1 281	1 540	1 908	2 433	1 217
1981 - 1990	850	797	1 045	1 461	1 869	2 436	2 990	1 521
1991 - 2000	723	806	1 130	1 472	1 780	1 995	2 897	1 475
Dès 2001	( )	682	1 021	1 460	1 834	2 136	3 400	1 689
Inconnu	-	-	-	-	-	-	-	-
Logements à loyer libre	750	860	1 116	1 368	1 641	2 100	2 818	1 240
Avant 1947	780	912	1 200	1 474	1 900	2 549	3 800	1 230
1947 - 1960	800	850	1 100	1 235	1 462	1 822	2 289	1 087
1961 - 1970	687	815	1 026	1 200	1 401	1 681	2 406	1 090
1971 - 1980	724	829	1 100	1 347	1 565	1 950	2 433	1 315
1981 - 1990	882	819	1 123	1 490	1 877	2 428	2 990	1 594
1991 - 2000	760	872	1 300	1 738	2 005	2 138	3 492	1 670
Dès 2001	( )	1 085	1 536	1 900	2 296	2 466	3 600	2 128
Inconnu	-	-	-	-	-	-	-	-
Logements subventionnés (au sens large)	403	492	706	1 130	1 532	1 871	2 220	952
Avant 1947	500	474	601	845	1 191	1 832	4 072	666
1947 - 1960	( )	418	559	765	927	( )	-	662
1961 - 1970	396	463	584	727	945	1 022	( )	667
1971 - 1980	330	468	562	786	1 002	1 095	-	660
1981 - 1990	( )	695	823	1 282	1 758	2 469	( )	1 215
1991 - 2000	458	702	1 005	1 316	1 608	1 842	2 184	1 365
Dès 2001	( )	678	964	1 355	1 676	1 970	2 188	1 475
Inconnu	-	-	-	-	-	-	-	-



## Statistique cantonale des loyers de mai 2014

Loyer mensuel médian, en francs, selon le nombre de pièces, par commune et secteur statistique, dans le canton de Genève  
Loyers sans surtaxes, ni allocations, ni subventions HM

	Logements de ... pièces (cuisine comprise)							Ensemble
	1	2	3	4	5	6	7 ou +	
Ensemble des logements	732	796	1 050	1 313	1 614	2 023	2 800	1 200
Villes du canton	740	790	1 050	1 312	1 616	2 040	2 823	1 193
Genève - ville	770	800	1 083	1 350	1 759	2 327	3 515	1 168
Cité - Centre	1 000	1 080	1 337	1 700	2 350	3 472	5 278	1 520
St-Gervais - Chantepoulet	700	587	960	1 263	1 826	2 500	( )	900
Délices - Grottes	817	720	1 015	1 282	1 648	2 000	1 965	1 060
Pâquis - Navigation	860	907	1 080	1 276	1 565	2 600	3 325	1 100
Champel - Roseraie	800	936	1 243	1 504	1 954	2 501	4 072	1 460
La Cluse - Philosophes	700	800	1 050	1 300	1 542	2 272	2 857	1 014
Jonction - Plainpalais	750	750	992	1 138	1 699	2 368	2 800	984
Bâtie - Acacias	750	725	970	1 222	1 440	1 550	( )	956
Eaux-Vives - Lac	830	808	1 125	1 443	1 770	2 295	4 167	1 200
Florissant - Malagnou	870	925	1 278	1 600	2 020	2 318	2 835	1 700
Sécheron - Prieuré	700	739	1 098	1 410	1 850	2 300	3 058	1 200
ONU - Rigot	( )	855	922	1 200	1 428	( )	-	1 250
Grand-Pré - Vermont	705	723	1 044	1 120	1 429	2 200	( )	1 000
Bouchet - Moillebeau	700	913	1 292	1 523	1 871	2 404	3 900	1 487
Charmilles - Châtelaine	750	850	1 175	1 420	1 685	2 055	3 094	1 250
St-Jean - Aire	650	810	1 010	1 200	1 499	1 727	( )	1 070
Secteur inconnu	-	-	-	-	-	-	-	-
Villes de la périphérie	620	750	1 000	1 267	1 539	1 828	2 289	1 209
Carouge	657	785	943	1 150	1 595	1 827	2 750	1 050
Chêne-Bougeries	630	757	989	1 333	1 667	1 947	2 130	1 295
Grand-Saconnex	( )	780	1 033	1 400	1 680	1 950	2 063	1 404
Lancy	640	769	1 000	1 281	1 550	1 953	2 322	1 270
Meyrin	800	820	1 150	1 313	1 497	1 685	2 278	1 301
Onex	407	649	940	1 100	1 417	1 850	2 815	1 100
Thônex	555	850	942	1 210	1 459	1 592	2 169	1 020
Vernier	750	686	976	1 313	1 539	1 739	2 030	1 212
Versoix	( )	860	1 072	1 443	1 622	1 893	2 077	1 455
Autres communes	620	882	1 100	1 350	1 600	1 946	1 551	1 325
Inconnu	-	-	-	-	-	-	-	-

## Statistique cantonale des loyers de mai 2014

Loyer mensuel médian, en francs, selon le nombre de pièces, par commune et secteur statistique, dans le canton de Genève

Loyers sans surtaxes, ni allocations, ni subventions HM

Logements à loyer libre

	Logements de ... pièces (cuisine comprise)							Ensemble
	1	2	3	4	5	6	7 ou +	
Ensemble des logements	750	860	1 116	1 368	1 641	2 100	2 818	1 240
Villes du canton	750	860	1 115	1 366	1 647	2 116	2 853	1 230
Genève - ville	780	897	1 175	1 450	1 845	2 457	3 600	1 235
Cité - Centre	1 024	1 171	1 465	1 800	2 352	3 500	4 900	1 606
St-Gervais - Chantepoulet	740	900	1 122	1 489	2 099	2 850	( )	1 175
Délices - Grottes	824	850	1 129	1 370	1 713	2 200	1 976	1 150
Pâquis - Navigation	860	950	1 200	1 400	1 798	2 780	3 325	1 200
Champel - Roseraie	814	950	1 281	1 629	2 059	2 688	4 000	1 500
La Cluse - Philosophes	713	884	1 125	1 371	1 784	2 500	2 857	1 075
Jonction - Plainpalais	750	850	1 100	1 312	1 740	2 457	2 765	1 089
Bâtie - Acacias	800	760	1 015	1 233	1 350	1 500	( )	990
Eaux-Vives - Lac	850	900	1 213	1 500	1 915	2 500	4 500	1 250
Florissant - Malagnou	870	925	1 330	1 640	2 081	2 380	2 835	1 703
Sécheron - Prieuré	720	847	1 230	1 500	2 000	2 499	3 058	1 285
ONU - Rigot	( )	886	1 325	1 595	1 564	-	-	1 343
Grand-Pré - Vermont	720	800	1 074	1 237	1 500	2 200	( )	1 068
Bouchet - Moillebeau	700	910	1 300	1 503	1 940	2 500	3 977	1 475
Charmilles - Châtelaine	750	899	1 235	1 509	1 709	2 150	2 476	1 300
St-Jean - Aire	650	850	1 070	1 250	1 426	1 700	( )	1 075
Secteur inconnu	-	-	-	-	-	-	-	-
Villes de la périphérie	625	800	1 037	1 298	1 525	1 793	2 289	1 220
Carouge	657	850	1 082	1 320	1 790	2 253	2 800	1 177
Chêne-Bougeries	630	750	1 034	1 304	1 650	1 947	2 130	1 300
Grand-Saconnex	( )	794	1 077	1 511	1 626	1 900	1 900	1 350
Lancy	640	775	1 000	1 250	1 487	1 903	2 325	1 220
Meyrin	800	850	1 180	1 326	1 503	1 685	2 278	1 309
Onex	( )	746	968	1 141	1 411	1 720	2 815	1 150
Thônex	555	872	984	1 250	1 450	1 500	2 169	995
Vernier	800	750	1 006	1 321	1 525	1 700	2 030	1 250
Versoix	( )	880	1 163	1 513	1 650	2 101	2 077	1 500
Autres communes	620	905	1 150	1 389	1 610	1 970	1 551	1 350
Inconnu	-	-	-	-	-	-	-	-

## Statistique cantonale des loyers de mai 2014

Loyer des logements par m2

Loyer mensuel médian, en francs, selon le nombre de pièces et la nature du logement, dans le canton de Genève

Loyers sans surtaxes, ni allocations, ni subventions HM

	Logements de ... pièces (cuisine comprise)							Ensemble
	1	2	3	4	5	6	7 ou +	
Ensemble des logements	25,85	20,40	18,60	17,10	17,00	17,60	19,50	18,20
A loyer libre	26,25	22,35	20,00	17,90	17,50	18,20	19,70	19,40
Subventionnés (au sens large)	13,15	13,50	12,90	14,30	15,75	16,00	16,55	14,30
Subventionnés selon la loi cantonale	13,30	13,15	15,75	16,25	16,65	16,65	16,55	16,15
HBM	12,90	11,70	12,45	12,15	13,45	13,10	( )	12,60
HLM	( )	17,40	17,75	17,00	16,80	16,50	16,10	17,00
HCM	-	-	-	-	-	-	-	-
HM	( )	22,60	20,60	19,70	19,05	18,70	21,30	19,50
+ Aide fédérale	-	-	16,10	16,50	16,00	( )	-	16,40
Ville - Fondations - Aide féd. seule	13,15	13,55	11,30	11,70	12,55	12,10	16,60	11,90
Inconnu	-	-	-	-	-	-	-	-
Logements non neufs	25,85	20,40	18,60	17,10	17,00	17,50	19,45	18,20
A loyer libre	26,30	22,35	20,00	17,90	17,45	18,15	19,70	19,40
Subventionnés (au sens large)	13,15	13,50	12,80	14,25	15,60	15,75	16,55	14,25
Subventionnés selon la loi cantonale	13,30	13,15	15,60	16,20	16,50	16,55	16,40	16,05
HBM	12,90	11,70	12,45	12,15	13,45	13,10	( )	12,60
HLM	( )	17,40	17,75	17,00	16,80	16,50	16,10	17,00
HCM	-	-	-	-	-	-	-	-
HM	( )	22,60	20,60	19,70	18,85	18,50	( )	19,35
+ Aide fédérale	-	-	16,65	16,50	16,00	( )	-	16,40
Ville - Fondations - Aide féd. seule	13,15	13,55	11,30	11,70	12,55	12,10	16,60	11,90
Inconnu	-	-	-	-	-	-	-	-
Logements neufs	( )	27,85	20,65	20,35	20,85	20,00	( )	20,55
A loyer libre	( )	28,35	21,40	21,80	21,25	( )	( )	21,25
Subventionnés (au sens large)	-	( )	20,60	19,90	20,35	20,00	( )	20,20
Subventionnés selon la loi cantonale	-	( )	20,60	19,90	20,35	20,00	( )	20,20
HBM	-	-	-	-	-	-	-	-
HLM	-	-	-	-	-	-	-	-
HCM	-	-	-	-	-	-	-	-
HM	-	( )	20,65	19,90	20,35	20,00	( )	20,20
+ Aide fédérale	-	-	( )	-	-	-	-	( )
Ville - Fondations - Aide féd. seule	-	-	-	-	-	-	-	-
Inconnu	-	-	-	-	-	-	-	-

## Statistique cantonale des loyers de mai 2014

## Loyer des logements par m2

loyer mensuel médian, en francs, selon le nombre de pièces, la nature du logement et l'époque de construction (constante), dans le canton de Genève

Loyers sans surtaxes, ni allocations, ni subventions HM

	Logements de ... pièces (cuisine comprise)							Ensemble
	1	2	3	4	5	6	7 ou +	
Ensemble des logements	25,85	20,40	18,60	17,10	17,00	17,60	19,50	18,20
Avant 1947	27,25	22,15	19,40	18,65	18,65	19,75	24,70	20,15
1947 - 1960	27,70	21,45	19,15	17,15	16,30	16,10	16,45	18,85
1961 - 1970	24,55	18,55	17,45	15,30	15,35	14,70	16,80	16,70
1971 - 1980	25,00	18,75	17,85	16,85	16,35	16,95	17,25	17,20
1981 - 1990	17,60	19,75	17,35	17,15	18,20	20,25	22,35	18,10
1991 - 2000	22,40	20,20	19,20	18,15	17,80	17,00	19,50	18,30
Dès 2001	( )	21,90	18,35	18,25	18,45	18,70	23,20	18,50
Inconnu	-	-	-	-	-	-	-	-
Logements à loyer libre	26,25	22,35	20,00	17,90	17,50	18,20	19,70	19,40
Avant 1947	27,55	23,55	20,65	19,45	19,35	20,05	25,00	21,25
1947 - 1960	28,00	21,90	19,85	17,60	16,60	16,20	16,45	19,40
1961 - 1970	24,95	20,95	19,00	16,15	15,70	15,50	16,90	17,90
1971 - 1980	25,90	22,15	19,40	17,65	16,65	17,20	17,25	18,30
1981 - 1990	17,80	21,40	19,25	18,00	18,85	20,55	22,35	19,05
1991 - 2000	24,45	22,95	22,00	20,85	19,50	18,55	23,35	20,90
Dès 2001	( )	27,25	25,00	22,45	21,60	20,75	23,80	22,20
Inconnu	-	-	-	-	-	-	-	-
Logements subventionnés (au sens large)	13,15	13,50	12,90	14,30	15,75	16,00	16,55	14,30
Avant 1947	13,55	11,95	11,20	11,55	12,85	15,30	19,90	11,85
1947 - 1960	( )	12,35	10,55	11,00	11,80	( )	-	11,00
1961 - 1970	13,45	13,15	11,30	11,60	11,40	11,50	( )	11,70
1971 - 1980	10,50	12,65	11,25	11,15	11,10	12,80	-	11,50
1981 - 1990	( )	15,60	12,60	14,25	15,50	17,10	( )	14,40
1991 - 2000	14,20	17,50	17,35	16,65	16,55	15,75	15,45	16,70
Dès 2001	( )	18,90	16,95	17,15	16,95	17,20	16,95	17,10
Inconnu	-	-	-	-	-	-	-	-

## Statistique cantonale des loyers de mai 2014

Loyer des logements par m2

Loyer mensuel médian, en francs, selon le nombre de pièces, par commune et secteur statistique, dans le canton de Genève

Loyers sans surtaxes, ni allocations, ni subventions HM

	Logements de ... pièces (cuisine comprise)							Ensemble
	1	2	3	4	5	6	7 ou +	
Ensemble des logements	25,85	20,40	18,60	17,10	17,00	17,60	19,50	18,20
Villes du canton	26,00	20,35	18,50	17,05	16,95	17,60	19,70	18,20
Genève - ville	27,10	20,75	18,90	17,65	17,75	19,15	22,90	19,15
Cité - Centre	34,50	25,00	20,40	20,50	21,40	24,25	26,45	22,85
St-Gervais - Chantepoulet	21,50	16,00	16,15	16,35	14,85	18,35	( )	16,45
Délices - Grottes	29,35	19,45	17,55	15,75	16,35	16,00	14,55	17,75
Pâquis - Navigation	31,85	22,80	18,50	17,25	17,65	21,05	27,70	20,10
Champel - Roseraie	27,25	21,65	20,65	18,35	18,45	20,80	25,00	20,30
La Cluse - Philosophes	27,75	20,00	18,45	16,95	15,25	17,95	16,80	19,20
Jonction - Plainpalais	25,00	19,15	17,55	15,40	17,95	20,20	19,60	18,20
Bâtie - Acacias	32,25	20,00	20,00	18,40	16,00	14,55	( )	19,30
Eaux-Vives - Lac	30,20	22,20	20,45	18,85	17,80	18,85	25,00	20,25
Florissant - Malagnou	24,55	21,55	20,75	20,05	20,00	18,75	19,30	20,40
Sécheron - Prieuré	25,00	20,90	18,30	17,50	18,10	19,10	23,35	19,05
ONU - Rigot	( )	24,00	19,40	17,50	15,20	( )	-	18,40
Grand-Pré - Vermont	20,80	17,05	18,35	14,70	15,95	18,35	( )	16,80
Bouchet - Moillebeau	22,60	24,25	22,35	19,45	18,00	20,35	25,40	20,75
Charmilles - Châtelaine	26,55	22,50	20,20	18,60	17,80	17,20	21,50	19,65
St-Jean - Aïre	26,80	21,25	17,00	18,05	16,70	15,55	( )	17,85
Secteur inconnu	-	-	-	-	-	-	-	-
Villes de la périphérie	23,50	19,55	17,85	16,50	16,45	16,55	16,45	17,15
Carouge	26,05	19,85	17,05	15,55	16,35	15,45	21,30	17,00
Chêne-Bougeries	22,50	18,75	18,35	16,15	16,10	16,55	15,35	17,35
Grand-Saconnex	( )	21,05	20,95	18,40	17,30	18,25	15,15	18,75
Lancy	24,55	20,50	18,45	16,90	17,20	17,40	16,45	17,65
Meyrin	28,55	21,45	20,30	17,05	16,35	17,25	17,70	17,95
Onex	16,65	19,20	18,00	14,90	16,10	16,85	20,35	16,35
Thônex	21,40	20,45	16,00	16,50	16,15	15,30	17,50	17,25
Vernier	26,55	17,20	16,45	16,30	16,05	15,20	14,80	16,25
Versoix	( )	20,20	18,90	18,45	16,75	16,65	16,70	17,75
Autres communes	18,35	20,95	21,05	17,60	17,60	17,15	10,35	18,35
Inconnu	-	-	-	-	-	-	-	-

## Statistique cantonale des loyers de mai 2014

Loyer mensuel médian, en francs, selon le nombre de pièces, par commune et secteur statistique, dans le canton de Genève

Loyers sans surtaxes, ni allocations, ni subventions HM

Logements à loyer libre

	Logements de ... pièces (cuisine comprise)							Ensemble
	1	2	3	4	5	6	7 ou +	
Ensemble des logements	26,25	22,35	20,00	17,90	17,50	18,20	19,70	19,40
Villes du canton	26,50	22,35	19,90	17,85	17,45	18,20	19,85	19,45
Genève - ville	27,50	22,90	20,50	19,00	18,60	20,00	23,25	20,85
Cité - Centre	37,15	28,25	23,65	22,00	22,20	25,20	27,30	25,00
St-Gervais - Chantepoulet	23,45	24,00	17,85	18,60	18,25	23,75	( )	19,45
Délices - Grottes	30,50	22,60	19,55	18,50	19,15	17,50	14,85	20,25
Pâquis - Navigation	32,00	23,80	21,05	19,60	19,00	23,50	27,70	22,35
Champel - Roseraie	27,25	22,00	21,05	19,15	19,75	20,85	25,55	20,95
La Cluse - Philosophes	28,55	22,75	20,25	18,25	17,50	18,95	16,80	21,45
Jonction - Plainpalais	25,10	22,20	19,80	18,05	18,80	20,45	19,60	20,10
Bâtie - Acacias	32,25	21,10	21,25	18,95	15,25	12,90	( )	20,00
Eaux-Vives - Lac	30,30	25,10	21,85	20,00	19,35	20,00	26,80	22,10
Florissant - Malagnou	24,55	21,65	20,85	20,25	20,55	18,80	19,30	20,60
Sécheron - Prieuré	25,00	21,10	21,40	19,15	20,50	20,65	23,60	20,85
ONU - Rigot	( )	24,00	25,00	19,25	17,00	-	-	19,40
Grand-Pré - Vermont	21,45	18,55	19,05	17,00	17,05	18,35	( )	18,30
Bouchet - Moillebeau	22,60	24,05	22,90	18,80	18,10	21,05	26,25	20,85
Charmilles - Châtelaine	26,55	23,65	21,10	20,00	18,15	19,30	21,50	20,90
St-Jean - Aire	26,80	21,90	17,65	18,60	16,85	13,85	( )	18,35
Secteur inconnu	-	-	-	-	-	-	-	-
Villes de la périphérie	23,70	21,20	18,80	16,85	16,50	16,65	16,45	17,75
Carouge	26,05	21,95	20,30	18,15	17,60	18,05	21,65	19,55
Chêne-Bougeries	22,50	19,65	18,50	16,00	16,05	15,45	15,35	17,40
Grand-Saconnex	( )	21,30	21,75	20,55	19,45	18,55	13,75	20,35
Lancy	24,55	20,65	18,55	16,85	16,90	17,15	16,60	17,65
Meyrin	28,55	21,50	20,90	17,15	16,45	17,25	17,70	18,20
Onex	22,55	21,50	18,65	15,35	15,95	16,95	20,35	16,80
Thônex	21,40	21,75	16,85	17,35	16,40	16,10	17,50	18,10
Vernier	27,35	20,75	17,20	16,45	16,05	14,80	14,80	16,65
Versoix	( )	20,50	19,75	19,70	17,00	17,20	16,70	18,75
Autres communes	18,65	22,65	21,60	18,40	18,00	17,60	9,95	19,10
Inconnu	-	-	-	-	-	-	-	-

## 6.3 SURFACE DES LOGEMENTS

## Statistique cantonale des loyers de mai 2014

Surface des logements, en m2, selon le nombre de pièces et la nature du logement, dans le canton de Genève

	Nb obs.	Moyenne	Ecart-type	CV, en %	D1	Q1	Médiane	Q3	D9
Ensemble des logements	66 528	70	29	40.85	35	50	68	86	104
1 pièce	3 256	29	8	28.57	20	23	27	32	38
2 pièces	9 627	39	10	24.62	30	33	38	43	49
3 pièces	17 756	57	10	18.11	46	51	56	62	70
4 pièces	20 268	77	12	15.99	63	70	76	83	92
5 pièces	11 648	96	15	15.50	80	86	95	103	115
6 pièces	3 157	118	22	18.22	96	105	115	128	146
7 pièces ou plus	816	157	41	26.07	122	130	145	171	207
Logements à loyer libre	47 286	69	29	41.86	35	50	67	85	104
1 pièce	3 087	28	8	27.44	20	23	27	31	38
2 pièces	7 102	39	10	24.87	30	34	38	44	50
3 pièces	13 362	57	10	18.16	46	51	56	62	70
4 pièces	13 579	77	12	16.07	63	70	76	83	92
5 pièces	7 345	96	15	15.84	80	86	94	103	115
6 pièces	2 065	119	22	18.65	96	105	115	129	147
7 pièces ou plus	746	157	39	24.83	122	130	146	171	205
Log. subventionnés (au sens large)	19 242	72	26	36.38	36	53	71	89	104
1 pièce	169	34	14	40.17	25	26	28	38	58
2 pièces	2 525	38	9	23.11	31	33	36	40	46
3 pièces	4 394	57	10	17.86	46	50	57	63	70
4 pièces	6 689	78	12	15.66	64	70	77	84	92
5 pièces	4 303	98	14	14.14	82	91	97	103	115
6 pièces	1 092	115	18	15.65	89	107	114	122	136
7 pièces ou plus	70	163	68	42.03	120	126	134	163	260

\*ipl46s\*



# PUBLICATIONS DE L'OFFICE CANTONAL DE LA STATISTIQUE

## COLLECTION DONNÉES GÉNÉRALES

### Annuaire statistique

Recueil détaillé des principales statistiques annuelles concernant le canton de Genève dans son ensemble, ainsi que les communes. L'annuaire couvre les 21 domaines de la statistique publique cantonale. Ouvrage de référence paraissant en novembre.

### Mémento statistique

Synthèse de données essentielles sur le canton et les communes. Brochure annuelle gratuite, paraissant en juin, éditée avec le soutien de la Banque cantonale de Genève (BCGE).

### Bulletin statistique mensuel

Bulletin mensuel de 16 pages, édité en collaboration avec la Chambre de commerce, d'industrie et des services de Genève (CCIG). Choix des principales statistiques disponibles à une fréquence infra-annuelle.

## COLLECTION ANALYSES

### Coup d'œil

Quatre pages d'informations synthétiques et rapides destinées au grand public; éclairage statistique sur des questions d'intérêt général.

### Communications statistiques

Série consacrée à la diffusion, vers un large public, de résultats statistiques marquants, l'accent étant mis sur le commentaire.

### Etudes et documents

Série consacrée à la présentation des divers types d'études réalisées par l'OCSTAT : analyses périodiques ou ponctuelles, documents de référence, méthodologie.

### Reflets conjoncturels

Cahier trimestriel, complété d'un supplément annuel, présentant une analyse commentée de la conjoncture économique pour le canton de Genève.

## INFORMATIONS STATISTIQUES

Résultats de statistiques ou d'enquêtes, mis en perspective par un commentaire concis, des graphiques et des tableaux de synthèse.

## HORS COLLECTION

### Chiffres clefs de l'espace lémanique

Publication trimestrielle du Conseil du Léman.

### Observatoire statistique transfrontalier

Synthèse annuelle et fiches thématiques.

## COMMUNIQUÉS DE PRESSE

L'OCSTAT diffuse annuellement une quarantaine de communiqués de presse (diffusion de résultats, annonce de publications), téléchargeables à l'adresse suivante :

<http://www.ge.ch/statistique/publications/compresse/welcome.asp>

## SITE INTERNET

Ces publications sont disponibles gratuitement sur le site Internet de l'OCSTAT : <http://www.ge.ch/statistique>