

N° 32 – JUIN 2013

INFORMATIONS STATISTIQUES

ENTREPRISES EN RELATION AVEC UN ORGANISME DE PROMOTION ÉCONOMIQUE : RÉSULTATS DE L'ENQUÊTE 2012

Selon l'enquête 2012 de l'Office cantonal de la statistique (OCSTAT), 478 entreprises sont entrées en relation avec un organisme de promotion économique entre juillet 2007 et juin 2012. Elles totalisent 22 220 emplois. A titre de comparaison, l'enquête 2011 portait sur 448 entreprises, rassemblant 26 728 emplois (chiffres révisés). La diminution du nombre d'emplois (4 508 emplois en un an) s'explique en partie par la sortie du champ de l'enquête 2012 de quelques grandes entreprises.

Les quatre cinquièmes de ces entreprises sont actives dans le secteur tertiaire. Le commerce de gros et les activités financières et d'assurances concentrent près de la moitié des emplois (46 %).

Entreprises en relation avec un organisme de promotion économique et emplois, selon l'activité économique, en 2012 (1)

Nombre	Canton de Genève	
	Entreprises	Emplois
Activités spécialisées, scientifiques et techniques	81	2 845
Information et communication	67	1 223
Commerce de gros (2)	62	6 564
Commerce de détail (2)	36	370
Hébergement et restauration	34	228
Activités financières; assurances	32	3 657
Autres activités	166	7 333
Total	478	22 220

(1) Entreprises en relation avec un organisme de promotion économique entre juillet 2007 et juin 2012.

(2) Sauf commerce des automobiles et des motocycles.

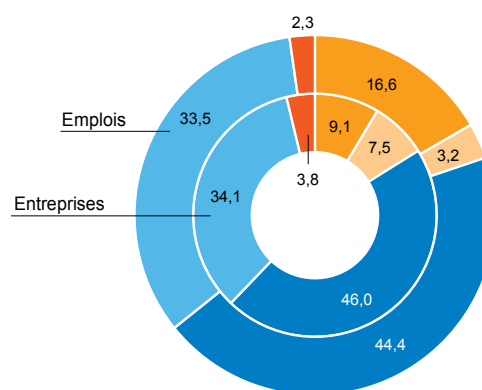
Source : OCSTAT - Enquête sur les entreprises en relation avec un organisme de promotion économique

Durant la période comprise entre juillet 2011 et juin 2012, soit une année, 189 entreprises de la « génération 2012 », représentant 7 084 emplois, ont reçu une aide de la part d'un organisme de promotion économique. Parmi ces 189 entreprises, 37 ont démarré leur activité et 31 sont arrivées de l'extérieur du canton. Au total, ces 68 nouvelles entreprises ont généré 601 emplois dans le canton.

Entreprises en relation avec un organisme de promotion économique, et emplois, selon le type d'activité, en 2012 (1)

Répartition en %

Canton de Genève



- Industries de haute et moyenne-haute technologie
- Industries de basse et moyenne-basse technologie
- Services à forte intensité de connaissance
- Services à moindre intensité de connaissance
- Autres activités

(1) Entreprises en relation avec un organisme de promotion économique entre juillet 2007 et juin 2012.

Source : OCSTAT - Enquête sur les entreprises en relation avec un organisme de promotion économique

ENQUÊTE 2012

Conduite par l'OCSTAT, l'enquête suit pendant cinq ans les entreprises qui ont reçu une aide de la part d'un organisme de promotion économique financé entièrement ou partiellement par l'Etat de Genève (voir encadré ci-dessous). Interroger les entreprises durant cinq ans permet, principalement pour les entreprises nouvellement créées, de connaître non seulement leur importance initiale, mais également leur évolution à plus long terme.

L'enquête 2012 porte sur les entreprises ayant reçu au moins une aide (la liste des organismes de promotion économique figure à la page 4) au cours des cinq dernières années, soit entre juillet 2007 et juin 2012. Elle couvre 478 entreprises à la fin septembre 2012, totalisant 22 220 emplois. A titre de comparaison, l'enquête 2011 portait sur 448 entreprises, rassemblant 26 728 emplois. Si le nombre d'entreprises présentes dans l'enquête continue sa progression entamée depuis l'enquête 2006, la diminution sensible du nombre d'emplois (4 508 emplois en un an) s'explique en partie par la sortie de quelques grandes entreprises du champ de l'enquête. En effet, après avoir reçu une dernière aide entre juillet 2006 et juin 2007, elles n'en ont pas sollicité de nouvelle depuis lors.

Catégories d'entreprises

Entrent dans le champ de l'enquête les entreprises qui sont en relation avec un organisme de promotion économique financé entièrement ou partiellement par l'Etat de Genève. Les entreprises sont appelées à répondre chaque année pendant les cinq ans qui suivent le contact. On estime que les entreprises nouvelles ou ayant été transformées en profondeur devraient avoir trouvé leur « vitesse de croisière » passé ce délai. Le mouvement net du nombre d'entreprises mesuré entre deux enquêtes correspond à la différence entre, d'une part, le nombre d'entreprises qui demandent une aide une première fois (entreprises des catégories 1, 2 ou 5, voir ci-dessous) ou qui en sollicitent une ou de nouvelles (catégories 2, 4 ou 6) et, d'autre part, le nombre d'entreprises qui « quittent l'enquête » cinq ans après avoir reçu leur dernière aide. Sous l'angle de l'emploi, le mouvement net est amplifié ou réduit selon la taille des entreprises qui entrent dans l'enquête ou en sortent.

Six catégories d'entreprises sont donc distinguées :

1) les entreprises totalement nouvelles (notamment des « start-up ») qui ont reçu une première aide pour démarrer leur activité (93 entreprises depuis 2007 ; 37 entreprises en 2012) ;

2) les entreprises nouvelles (notamment des « start-up ») qui ont reçu une première aide leur permettant de démarrer leur activité et qui, par la suite, ont reçu d'autre(s) aide(s) pour se développer ou se restructurer (66 entreprises depuis 2007 ; 42 entreprises en 2012) ;

3) les entreprises déjà actives au dehors du canton de Genève qui ont reçu une première aide pour ouvrir à Genève une filiale, une succursale, une agence ou une représentation (90 entreprises depuis 2007 ; 31 entreprises en 2012) ;

4) les entreprises déjà actives au dehors du canton qui ont reçu une première aide pour ouvrir à Genève une filiale, une succursale, une agence ou une représentation et qui,

par la suite, ont reçu d'autre(s) aide(s) pour se développer ou se restructurer (27 entreprises depuis 2007 ; 6 entreprises en 2012) ;

5) les entreprises déjà implantées à Genève, sans être dans les catégories précédentes, qui ont reçu une première aide pour se développer ou se restructurer (148 entreprises depuis 2007 ; 47 entreprises en 2012) ;

6) les entreprises déjà implantées à Genève qui ont reçu une première aide pour se développer ou se restructurer, puis, par la suite, une ou plusieurs autres aides pour poursuivre leur développement ou leur restructuration (54 entreprises depuis 2007 ; 26 entreprises en 2012).

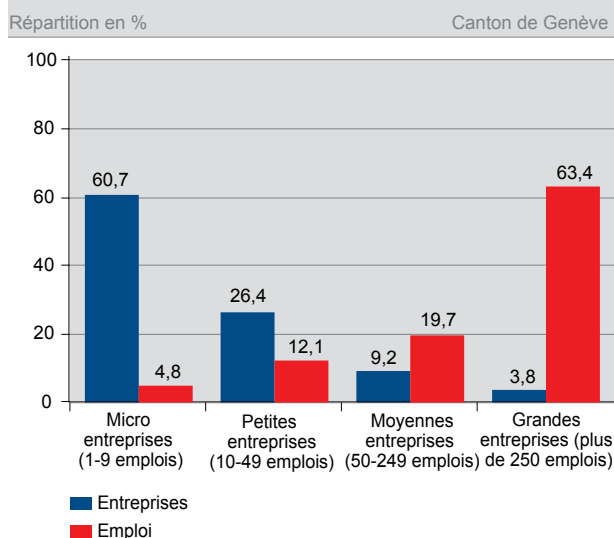
ENTREPRISES QUI ONT REÇU UNE AIDE DURANT LES CINQ DERNIÈRES ANNÉES

Parmi les 478 entreprises qui ont reçu une aide entre juillet 2007 et juin 2012, celles déjà implantées dans le canton, en développement ou en restructuration et qui ont reçu une première aide sont les plus nombreuses (catégorie 5 : 148 entreprises ; 31 % du total). Ce sont celles qui représentent aussi le plus d'emplois (10 836 emplois ; 49 % du total). L'effectif des entreprises venant de l'extérieur du canton et qui ont reçu une première aide est aussi assez important (catégorie 3 : 90 entreprises ; 19 % du total), tout comme le nombre d'entreprises totalement nouvelles (catégorie 1 : 93 entreprises ; 19 % du total).

La grande majorité des entreprises aidées est de petite taille : environ deux tiers des entreprises affichent moins de 10 emplois. Seules 4 % des entreprises en comptent 250 ou plus, mais leurs emplois représentent 63 % du total.

Avec 6 emplois en moyenne, les entreprises totalement nouvelles (catégorie 1) sont relativement petites ; elles démarrent en général avec des ressources limitées et leur priorité est sans doute d'acquiescer des parts de marché afin de se développer. Les entreprises nouvelles qui ont déjà reçu

Entreprise en relation avec un organisme de promotion économique et emploi, selon la taille de l'entreprise, en 2012 (1)



(1) Entreprises en relation avec un organisme de promotion économique entre juillet 2007 et juin 2012.

Source : OCSTAT - Enquête sur les entreprises en relation avec un organisme de promotion économique

une autre aide pour se développer ou se restructurer (catégorie 2) est logiquement plus importante (9 emplois en moyenne).

Les entreprises venues de l'étranger ou d'un autre canton de Suisse et qui ont reçu une première aide (catégorie 3) ont 14 emplois en moyenne. Celles qui reçoivent une nouvelle aide pour se développer ou se restructurer (catégorie 4) sont de plus grande taille (164 emplois en moyenne).

Les entreprises déjà implantées dans le canton de Genève et qui ont reçu une première aide pour une restructuration ou un développement (catégorie 5) sont, elles aussi, relativement grandes (84 emplois en moyenne). Celles qui reçoivent d'autres aides par la suite (catégorie 6) ont 46 emplois en moyenne.

Les quatre cinquièmes des entreprises aidées exercent leurs activités dans le secteur tertiaire. Le commerce de gros et les activités financières et d'assurances concentrent près de la moitié des emplois (46 %) et un cinquième des entreprises (20 %).

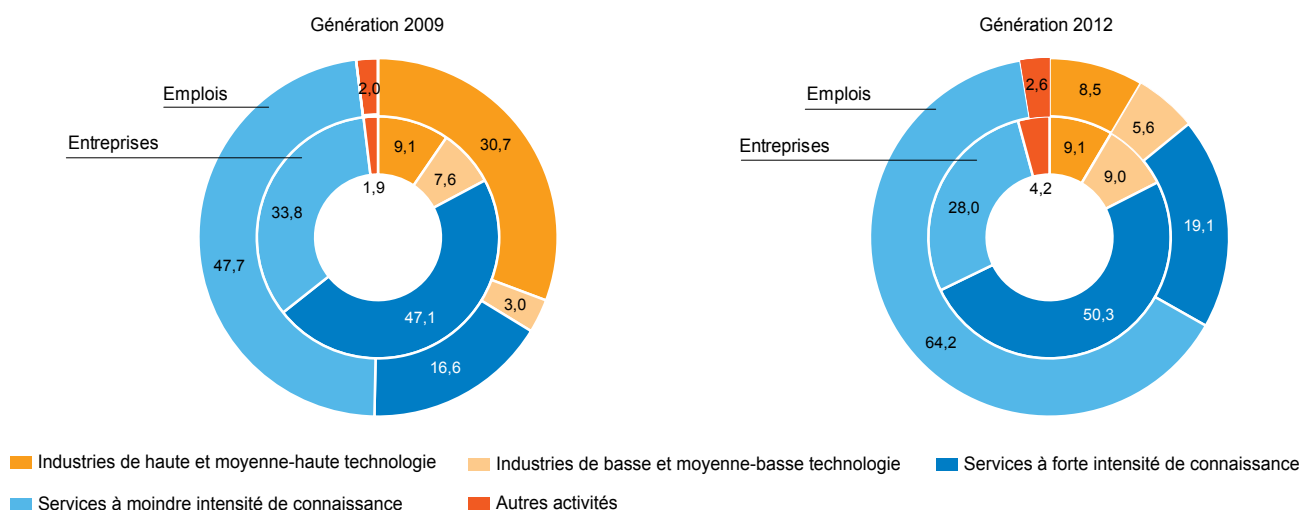
Par ailleurs, les activités hautement qualifiées, qui sont exercées par 261 entreprises (55 % du total), représentent 61 % des emplois (industries de moyenne et haute technologie : 17 % ; services à forte intensité de connaissance : 44 %).

ENTREPRISES DE LA GÉNÉRATION 2012

Durant la période comprise entre juillet 2011 et juin 2012, qui correspond à la dernière année couverte par l'enquête (« génération 2012 »), 189 entreprises – soit 39 % des 478 entreprises suivies par l'enquête – ont reçu une aide de la part d'un organisme de promotion économique. Parmi ces 189 entreprises, qui concentrent 7 084 emplois, les activités à haute valeur ajoutée représentent 28 % de ces derniers (industries de moyenne et haute technologie : 9 % ; services à forte intensité de connaissance : 19 %). Par comparaison avec la « génération 2009 » – soit les entreprises qui ont sollicité une aide entre juillet 2008 et juin 2009 –, la répartition des entreprises est relativement stable. En revanche, la répartition des emplois fluctue d'avantage, suivant en cela la taille des entreprises qui sollicitent des aides.

Entreprises en relation avec un organisme de promotion économique et emplois, selon le type d'activité, en 2009 et en 2012 (1)
Génération 2009 et 2012
Répartition en %

Canton de Genève



(1) Génération 2009 : entreprises en relation avec un organisme de promotion économique entre juillet 2008 et juin 2009.

Génération 2012 : entreprises en relation avec un organisme de promotion économique entre juillet 2011 et juin 2012.

Source : OCSTAT - Enquête sur les entreprises en relation avec un organisme de promotion économique

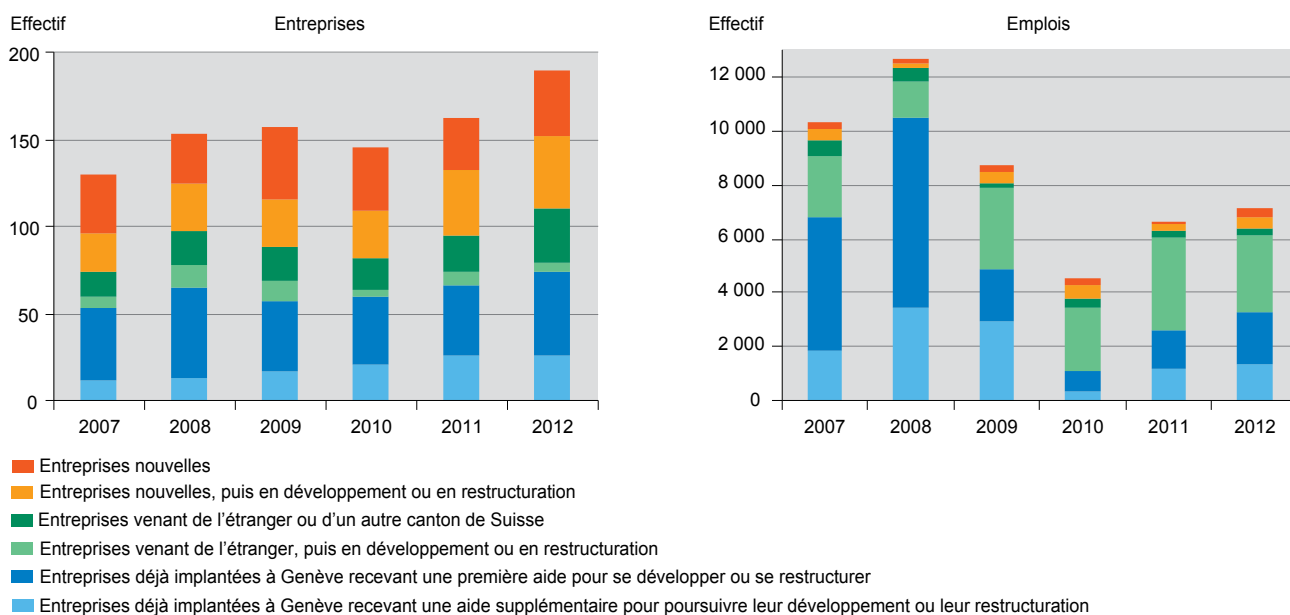
Depuis la « génération 2010 », le nombre d'entreprises progresse dans toutes les catégories, sauf au sein de la catégorie des entreprises totalement nouvelle (catégorie 1). Parmi les entreprises de la « génération 2012 », 37 d'entre elles ont été créées et 31 ont « immigré » dans le canton pendant les douze derniers mois sous revue ; ces 68 nouvelles entreprises représentent 36 % du total, proportion plus ou moins constante depuis la « génération 2010 ».

Le nombre d'emplois augmente également depuis 2010. Le gain net d'emplois générés par les entreprises nouvelles et immigrées fluctue dans le temps, tant en nombre qu'en proportion. Dans la génération 2012, le gain est de 601 emplois (8,5 % du total), légèrement supérieur à la moyenne des six dernières générations. Depuis 2010, la majorité de ces emplois sont dans les services à forte intensité de connaissance.

Entreprises en relation avec un organisme de promotion économique et emplois, selon le type d'activité, depuis 2007 (1)

Généralités 2007- 2012

Canton de Genève



(1) Aide reçue durant l'année de l'enquête ; pour 2012 par exemple, entreprises en relation avec un organisme de promotion économique entre juillet 2011 et juin 2012. 2011 : chiffres révisés..

Source : OCSTAT - Enquête sur les entreprises en relation avec un organisme de promotion économique

ÉLÉMENTS MÉTHODOLOGIQUES

La présente enquête porte sur les entreprises qui ont été en relation avec l'un des organismes de promotion économique suivants :

- le Service de promotion économique du canton de Genève ;
- la Fondation d'aide aux entreprises (FAE), qui applique la loi instituant une aide financière aux petites et moyennes entreprises (LAPMI). La FAE regroupe la Fondation genevoise pour la création et le développement de petites et moyennes entreprises (Fondation Start-PME) et l'Office genevois de cautionnement mutuel pour commerçants et artisans (OGCM) ;
- la Fondation genevoise pour l'innovation technologique (FONGIT) ;
- Genilem ;
- l'Office de promotion des industries et des technologies (OPI), qui a repris, en 2008, les compétences du Centre CIM de Suisse occidentale (CCSO) ;
- Ecllosion.

Les soutiens octroyés par les organismes de promotion économique sont de diverses natures :

- les aides protocolées, mentionnées dans des lois ou les règlements officiels ;
- les relations avec le Service de la promotion économique, plus informelles et de natures plus diverses: intermédiation pour permis de travail, locaux, relations publiques, traitement fiscal et autre forme de relations ;
- l'allègement fiscal, qui résulte d'une décision formelle du Conseil d'Etat.

Ne sont retenues que les entreprises qui comptent un emploi ou plus dans le canton. Depuis l'enquête 2009, les entreprises sont classées par activité économique, selon la nomenclature générale des activités économiques (NOGA 2008) utilisée en Suisse pour les enquêtes statistiques. Les résultats sont présentés de manière à tenir compte de la forte représentation de certaines branches parmi les entreprises sous enquête.

La classification des activités selon le **niveau technologique** ou l'**intensité de connaissance** repose sur une nomenclature mise au point par EUROSTAT et l'OCDE.

Les industries manufacturières de *haute ou moyenne-haute technologie* appartiennent aux branches d'activités dans lesquelles la proportion de recherche & développement (R&D) dans le processus de production est la plus importante. Les activités appartenant à cette catégorie sont :

- Industrie chimique
- Fabrication de machines et d'équipements
- Fabrication d'équipements électriques et électroniques, mécanique de précision, horlogerie
- Fabrication de moyens de transport

Les activités du secteur tertiaire sont réparties en deux catégories - *services à forte intensité de connaissance (SFIC) et services à moindre intensité de connaissance (SMIC)* - selon des critères de niveau de formation du personnel et d'intensité de R&D. Les activités appartenant à la catégorie des SFIC sont :

- Transports par eau
- Transports aériens
- Postes et télécommunications
- Activités financières et assurances
- Activités immobilières
- Location de machines et d'équipements
- Activités informatiques
- Recherche et développement
- Services aux entreprises
- Enseignement
- Santé, action sociale
- Activités récréatives, culturelles et sportives

COMPLÉMENTS D'INFORMATION

Les informations sur l'enquête sur les entreprises en relation avec un organisme de promotion économique dans le canton de Genève appartiennent au sous-domaine *Etat, structure et évolution des entreprises* du domaine 06 *Industrie, commerce et services* : http://www.ge.ch/statistique/domaines/aperçu.asp?dom=06_02