

"Coup d'œil"

31
Juillet 2007

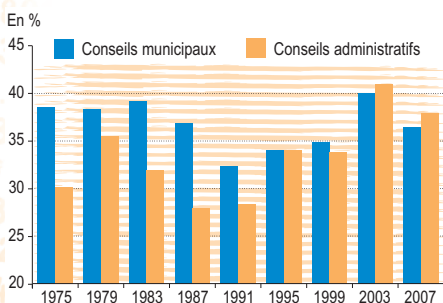
La participation aux élections communales de 2007 à Genève

Le 25 mars et le 29 avril 2007, les électeurs des 45 communes du canton de Genève se sont rendus aux urnes pour désigner leurs conseillers municipaux d'abord, leurs conseillers administratifs, maires et adjoints ensuite. Fait historique, pour la première fois les électeurs d'origine étrangère ont participé à ces élections. En effet, depuis mars 2006, les résidents d'origine étrangère ont le droit de voter et d'élire (mais pas d'être élu) sur le plan communal. Seules conditions à remplir : être âgé de 18 ans ou plus et résider en Suisse depuis 8 ans au moins. Le corps électoral des communes genevoises s'est ainsi élargi d'environ 74 000 nouveaux membres, 40 000 hommes et 34 000 femmes. Parmi eux, plus d'un quart se sont rendus aux urnes.

L'élection des conseils municipaux

Compétents pour délibérer sur le budget annuel de la commune, l'affectation de terrains ou encore la construction de bâtiments, les conseils municipaux sont renouvelés par élection populaire tous les 4 ans. Le nombre de conseillers municipaux est proportionnel au nombre d'habitants de la commune. Il varie entre 9, pour les communes de Gy et Russin, et 80, pour la Ville de Genève.

Taux de participation aux élections communales, depuis 1975



Source : Chancellerie d'Etat / OCSTAT

Le taux de participation à l'élection de 2007 atteint 36,5 %. Il est inférieur à celui de 2003, qui était de 40,0 %. Parmi les électeurs d'origine suisse, la participation est de 39,8 % et les hommes ont davantage voté que les femmes : 41,4 % contre 38,5 %. Parmi les électeurs étrangers, la participation globale est de 27,2 % et les femmes ont légèrement plus voté que les hommes : 27,3 % contre 27,0 %. Selon l'âge, le comportement des électeurs suisses et étrangers est similaire : une faible mobilisation parmi les jeunes, qui augmente ensuite progressivement avec l'âge, pour diminuer à nouveau pour les personnes les plus âgées. Les électeurs âgés de 20 à 29 ans ont enregistré les taux de participation les plus bas : 21,9 % pour les Suisses et 13,4 % pour les étrangers, pour un taux global de 20,2 %. A l'opposé, les valeurs les plus élevées sont atteintes par les personnes âgées de 70 à 74 ans parmi les électeurs d'origine suisse (58,9 %), et par celles âgées de 65 à 69 ans parmi les électeurs d'origine étrangère (42,5 %). Au-delà de ces deux plafonds, le taux diminue; cependant, parmi les électeurs de 85 ans ou

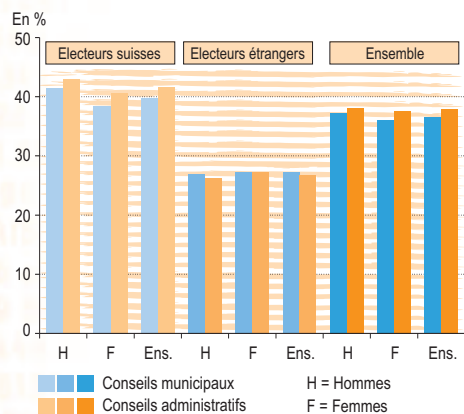
Elections communales de 2007 à Genève Participation selon le type d'élection

	Electeurs	Votants	Taux de participation, en %
Conseils municipaux			
Suisses	215 967	85 928	39,8
Etrangers	74 529	20 248	27,2
Total	290 496	106 176	36,5
Conseils administratifs, maires et adjoints			
Suisses	216 324	90 129	41,7
Etrangers	74 308	19 897	26,8
Total	290 632	110 026	37,9

Source : Chancellerie d'Etat / OCSTAT

plus, il est plus élevé que parmi ceux de moins de 45 ans, autant pour les Suisses que pour les étrangers. Quatre nationalités forment 70,2 % du corps électoral étranger de Genève : les Portugais (22,6 % des électeurs étrangers) ont participé à 15,3 %, les Italiens (20,4 %) ont voté à 35,3 %, les Espagnols (14,1 %) se sont mobilisés à 21,2 %, et les Français (13,2 %) ont voté à 35,9 %.

Taux de participation aux élections communales de 2007, selon le sexe et l'origine



Source : Chancellerie d'Etat / OCSTAT

Globalement, le taux de participation des électeurs d'origine européenne (86,8 % des électeurs étrangers) est de 27,4 %. Il est dépassé par celui des ressortissants d'origine américaine (4,6 % des électeurs étrangers), avec 29,5 %, et par celui des ressortissants de l'Océanie, avec 42,1 % (à peine 0,1 % du corps électoral étranger). Parmi les nationalités étrangères les plus largement représentées à Genève, une mention particulière va aux ressortissants d'origine belge, danoise et allemande, qui, avec des taux de participation respectifs de 49,3 %, 45,0 % et 42,6 %, se sont davantage mobilisés que les citoyens d'origine suisse.

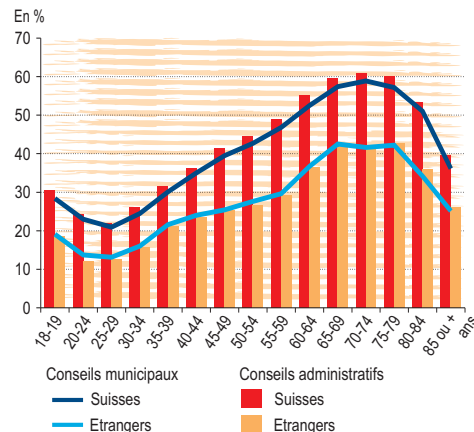
A l'échelle des communes, le taux de participation varie entre 70,3 %, à Russin, et 30,5 %, à Vernier. De manière générale, la participation est nettement plus soutenue dans les petites communes que dans les grandes. L'apport de l'électorat étranger n'a rien modifié à ce phénomène, que l'on observe depuis plusieurs années dans le canton. Dans le détail, les électeurs suisses se sont le plus fortement mobilisés à Russin (participation de 72,8 %), Cartigny (70,5 %) et Laconnex (70,4 %), les électeurs étrangers à Laconnex (57,1 %), Cartigny (55,0 %), Russin (51,5 %) et Collex-Bossy (51,3 %). A l'inverse, la mobilisation des électeurs suisses a été faible à Vernier (34,3 %), Chêne-Bourg (35,0 %) et Genève (36,1 %), et celle des électeurs étrangers à Presinge (20,5 %), Vernier (23,7 %), Genève (24,0 %), Lancy (24,5 %) et Chêne-Bourg (25,5 %).

L'élection des conseils administratifs, maires et adjoints

Ils représentent le pouvoir exécutif dans les communes, et, comme les conseillers municipaux, sont désignés tous les 4 ans par élection populaire. Les communes de moins de 3 000 habitants élisent un maire et deux adjoints, les autres communes élisent 3 conseillers administratifs, à l'exception de la ville de Genève, qui en élit 5.

Le taux de participation à cette seconde ronde électorale atteint 37,9 %, taux légèrement supérieur à celui de l'élection des conseils municipaux (en 2003, il avait été de 41,0 %). Depuis 1975, c'est la deuxième fois, avec 2003, que l'élection des exécutifs communaux mobilise davantage l'électorat que celle des législatifs. La hausse résulte d'une meilleure réponse de l'électorat d'origine suisse, dont le taux de participation passe à 41,7 %, alors que celui des électeurs étrangers recule légèrement, se fixant à 26,8 %. En revanche, le comportement des électeurs en fonction de leur sexe ou de leur âge ne varie pas par rapport à l'élection des conseils municipaux : parmi les Suisses, les hommes se mobilisent davantage que les femmes (43,0 % contre 40,6 %) et, parmi les électeurs étrangers, les femmes participent plus que les hommes (27,3 % contre 26,3 %); parallèlement, les personnes âgées de 65 à 79 ans ont les taux de participation les plus élevés, celles âgées de 20 à 29 ans les plus bas. Par nationalité, les citoyens d'origine belge et danoise se distinguent encore, avec un taux de participation, respectivement, de 48,3 % et 44,3 %. Parmi les ressortissants des nationalités les plus répandues,

Taux de participation aux élections communales de 2007, selon la classe d'âge et l'origine



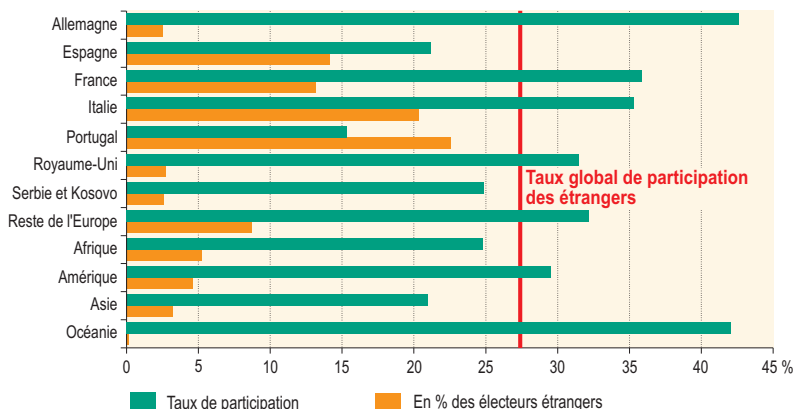
Source : Chancellerie d'Etat / OCSTAT

la différence de participation entre les deux scrutins est assez réduite.

A l'échelle des communes, les différences de participation sont parfois fortes entre les deux tours; les variations les plus marquées, généralement dans le sens de la baisse, se concentrent dans des communes peu peuplées. Ainsi, la hausse dans plusieurs grandes communes comme la ville de Genève, où le taux de participation passe de 32,6 % à 35,9 %, Carouge, de 37,4 % à 41,1 %, Chêne-Bourg, de 32,4 % à 35,7 %, et le Grand-Saconnex, de 39,5 % à 42,7 %, compense largement le fléchissement enregistré dans 27 des 45 communes du canton. A noter encore que, dans 12 communes, les taux de participation des électeurs suisses et étrangers évoluent de manière opposée entre les deux scrutins : parmi les plus peuplées, citons la ville de Genève, le Grand-Saconnex, Lancy, Meyrin, Plan-les-Ouates, Thônex et Versoix.

Election des conseils municipaux de 2007

Participation des électeurs étrangers selon le pays ou continent d'origine



Source : Chancellerie d'Etat / OCSTAT