

La commune de **Veyrier**



Population

vue par le recensement

Le recensement de la population de 2000 : une photographie de la Suisse

Les recensements constituent une source indispensable pour décrire les structures démographiques et socio-économiques d'un pays, et ce jusqu'à l'échelon des communes et des quartiers. En Suisse, ils sont organisés tous les dix ans depuis 1850.

La population de Veyrier a été multipliée par 11,4 entre 1900 et 2000, passant de 780 à 8 892 habitants. En 2000, par le nombre d'habitants, Veyrier se place au 11^e rang des

45 communes genevoises ; un siècle plus tôt, elle figurait au 15^e. Sa population se compose de 52,4% de femmes et de 47,6% d'hommes ; leurs âges moyens sont respectivement de 40,0 ans et 37,6 ans. Cette année-là, on a recensé 846 enfants âgés de 0 à 6 ans (9,5% de la population) et 4 centenaires.

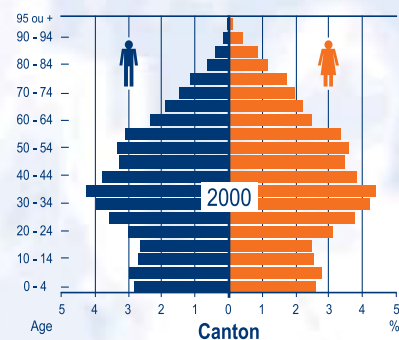
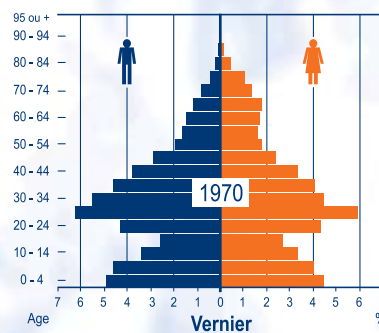
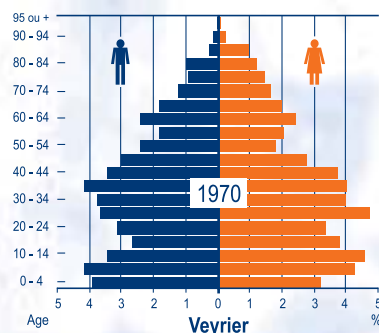
Evolution de la population depuis 1900

	Effectif	Variation décennale (%)	due au solde migratoire (%)
1900	780	3,7	...
1910	929	19,1	...
1920	1 155	24,3	...
1930	1 373	18,9	...
1941	1 627	18,5	...
1950	1 813	11,4	...
1960	2 705	49,2	...
1970	4 210	55,6	57,6
1980	5 942	41,1	43,8
1990	7 039	18,5	21,1
2000	8 892	26,3	31,0

Population selon le sexe et le groupe d'âges, en 2000

Age	Hommes	En %	Femmes	En %
0 - 19	1 185	28,0	1 213	26,1
20 - 39	1 050	24,8	1 207	25,9
40 - 64	1 490	35,2	1 465	31,5
65 - 79	396	9,3	456	9,8
80 ou +	116	2,7	314	6,7
Total	4 237	100,0	4 655	100,0

Pyramides des âges en 1970 et 2000



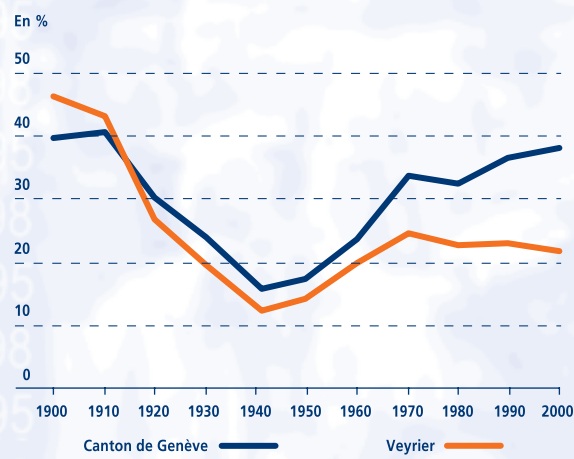


Origine - Nationalité

Population selon l'origine, en 2000

	Effectif	En % du total	En % par origine
Suisses	6 959	78,3	100,0
de naissance	5 596	62,9	80,4
par naturalisation	1 275	14,3	18,3
sans indication	88	1,0	1,3
Etrangers	1 933	21,7	100,0
dont nés en Suisse	301	3,4	15,6
Total	8 892	100,0	///

Evolution de la proportion d'étrangers depuis 1900



Suisses, étrangers et double nationaux

La population veyrite est formée de 78,3% de Suisses (14,3% de naturalisés) et de 21,7% d'étrangers. Au XX^e siècle, la proportion d'étrangers a été la plus forte en 1900 (46,3%) et la plus faible en 1941 (12,4%).

En 2000, parmi les 1 933 étrangers originaires de 86 pays, 15,6% sont nés en Suisse. Par ailleurs, un habitant sur cinq (19,4%) est un Suisse double national : en plus de la nationalité suisse (acquise à la naissance ou par naturalisation), il détient au moins une autre nationalité. Plus d'un tiers (41,2%) de la population a donc une nationalité étrangère, les plus fréquentes étant la française, l'italienne et la portugaise.

Etrangers et Suisses double nationaux : les cinq principales nationalités, en 2000

	Etrangers	Suisses double nationaux	Total	En %*
France	381	708	1 089	12,2
Italie	273	343	616	6,9
Portugal	255	16	271	3,0
Allemagne	147	82	229	2,6
Royaume-Uni	144	79	223	2,5
Autres pays	733	499	1 232	13,9
Total	1 933	1 727	3 660	41,2

* En % de la population totale.

Langue

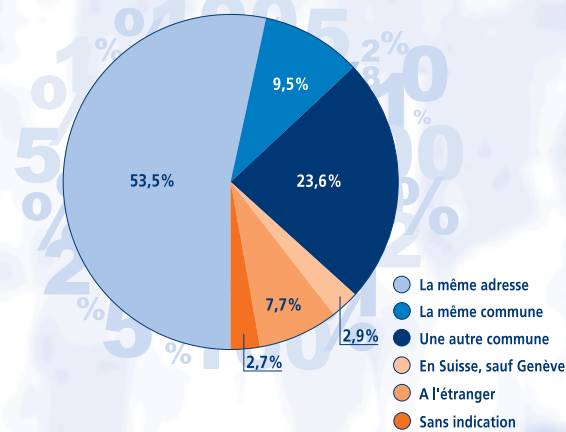
Le français et les autres langues

Selon la définition du recensement, la langue principale est "celle dans laquelle on pense et que l'on sait le mieux". Le français est la langue principale de 81,8% des Veyrites. Il précède l'allemand (5,8%), l'anglais (4,5%), l'italien (1,8%) et le portugais (1,6%). Ensemble, ces cinq langues sont parlées par 95,5% des habitants de la commune. A l'échelon cantonal, le français (75,8%) est suivi, à égalité, par l'allemand et l'anglais (3,9%), l'italien (3,7%), le portugais (3,5%) et l'espagnol (3,3%).

A Veyrier, comme dans l'ensemble des communes, l'importance du français comme langue principale s'affirme au cours des trente dernières années. De 72,3% en 1970, la part du français passe à 81,8% en 2000 et, dans le canton, de 65,4% à 75,8%.

Domicile

Où habitiez-vous 5 ans avant le recensement ?



Marché de l'emploi

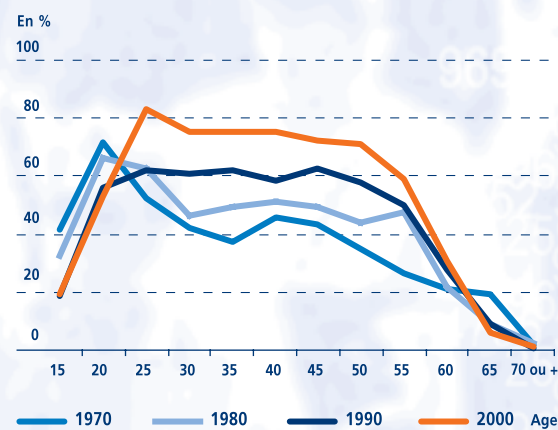
Féminisation de la population active

Les personnes actives (4 291), occupées ou sans emploi, constituent près de la moitié de la population veyrite. Entre 1970 et 2000, cette population s'est féminisée, la part des femmes passant de 34,6% à 43,9%.

En 2000, 1 360 personnes travaillent dans la commune de Veyrier (frontaliers non compris). Elles sont actives principalement dans les secteurs des activités sociales et des services aux entreprises.

En plus des résidents occupés dans la commune (environ 610), celle-ci attire donc chaque jour quelque 750 personnes en provenance d'une autre commune genevoise ou suisse.

Taux d'activité des femmes selon l'âge, de 1970 à 2000



Statut sur le marché de l'emploi, en 2000

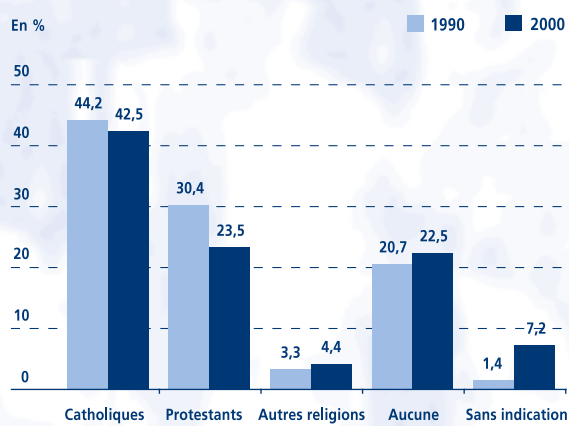
	Effectif	En %	Canton en %
Population active	4 291	48,3	53,3
personnes occupées	4 141	46,6	49,9
personnes sans emploi	150	1,7	3,4
Population non active	4 601	51,7	46,7
enfants de - 15 ans	1 904	21,4	16,6
personnes en formation	569	6,4	5,9
retraités et rentiers	878	9,9	10,1
autres personnes	1 250	14,1	14,1
Total	8 892	100,0	100,0

Personnes actives occupées, en 2000

	Hommes	En %	Femmes	En %
Indépendants	448	19,1	205	11,4
Salariés	1 727	73,6	1 429	79,6
dirigeants et cadres	1 000	42,6	443	24,7
autres salariés	613	26,1	889	49,5
apprentis	50	2,1	29	1,6
sans indication	64	2,7	68	3,8
Statut inconnu	171	7,3	161	9,0
Total	2 346	100,0	1 795	100,0

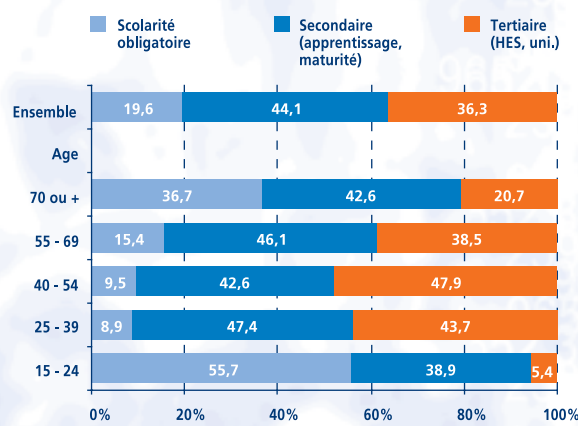
Religion

A quelle Eglise ou communauté religieuse appartenez-vous ?



Formation achevée

Habitants selon le niveau de formation atteint, en 2000 (Répartition sans les non-réponses)



Mobilité

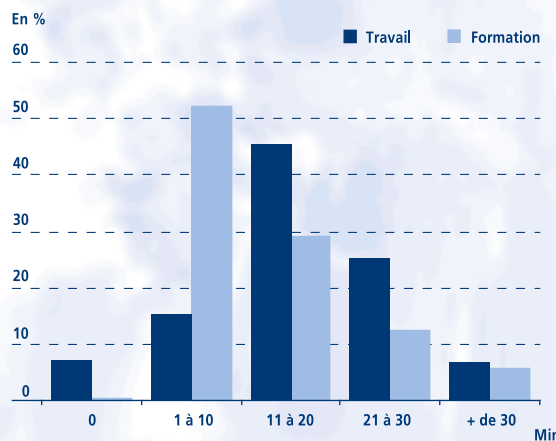
De plus en plus de navetteurs

Les Veyrites estiment mettre en moyenne 21 minutes pour rejoindre leur lieu de travail. Les moyens de locomotion les plus couramment utilisés sont la voiture (68,2%) et les transports collectifs (18,7%). Plus des trois quarts des actifs résidents sont des "navetteurs sortant", c'est-à-dire qu'ils travaillent hors de leur commune de domicile (69,4% en 1970, 85,3% en 2000).

Les "navetteurs entrant" (frontaliers non compris) utilisent de préférence la voiture (64,0%) et les transports collectifs (29,3%). Il leur faut en moyenne 25 minutes pour se rendre à leur travail.

La voiture (33,9%) et les transports collectifs (31,6%) sont les moyens de transport les plus fréquents des personnes en formation (élèves, apprentis et étudiants) ; 52,7% d'entre elles étudient hors de la commune.

Durée du trajet domicile - lieu de travail ou de formation, en 2000 (Répartition sans les non-réponses)

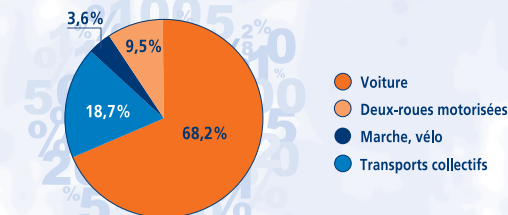


Lieu de travail ou de formation, en 2000

	Actifs	Elèves
Veyrier	14,7%	46,3%
Ville de Genève	52,2%	23,9%
Autres communes du canton	31,0%	26,9%
Extérieur du canton	2,2%	2,9%
Effectif total	4 141	1 873

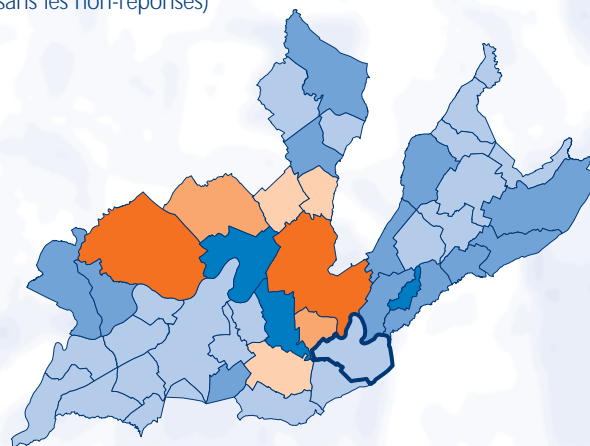
Moyen de transport des actifs, en 2000

(Répartition sans les non-réponses)



Attractivité des communes en matière d'emploi, en 2000

Rapport entre les navetteurs entrant et sortant (frontaliers non compris)
(Répartition sans les non-réponses)



Endaves de Céligny



Nombre de navetteurs entrants pour 10 navetteurs sortant

- Plus de 20
- Entre 20 et 15
- Entre 15 et 10
- Entre 10 et 6
- Entre 6 et 3
- Moins de 3