

La commune de Presinge



Population

vue par le recensement

Le recensement de la population de 2000 : une photographie de la Suisse

Les recensements constituent une source indispensable pour décrire les structures démographiques et socio-économiques d'un pays, et ce jusqu'à l'échelon des communes et des quartiers. En Suisse, ils sont organisés tous les dix ans depuis 1850.

La population de Presinge a été multipliée par 2 entre 1900 et 2000, passant de 311 à 614 habitants. En 2000, par le nombre d'habitants, Presinge se place au 40^e rang des 45

communes genevoises ; un siècle plus tôt, elle figurait au 37^e. Sa population se compose de 56,0% de femmes et de 44,0% d'hommes ; leurs âges moyens sont respectivement de 43,8 ans et 38,7 ans. Cette année-là, on a recensé 47 enfants âgés de 0 à 6 ans (7,7% de la population) et 23 nonagénéaires.

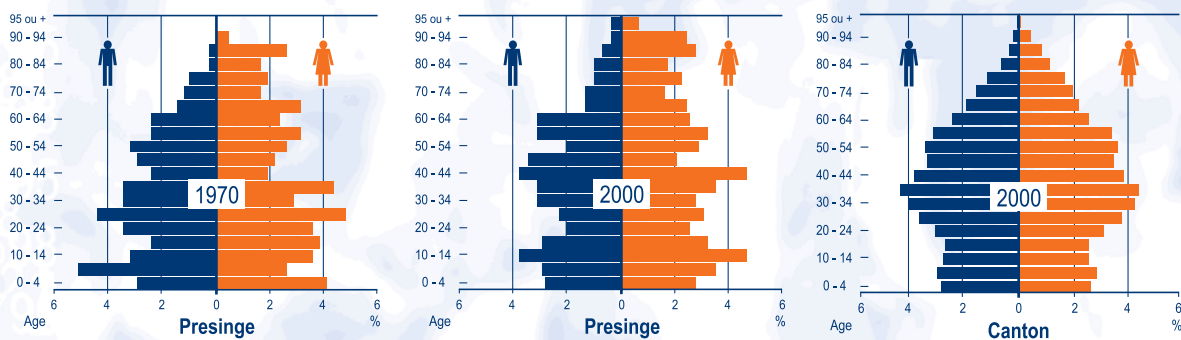
Evolution de la population depuis 1900

	Effectif	Variation décennale (%)	due au solde migratoire (%)
1900	311	- 5,5	...
1910	291	- 6,4	...
1920	272	- 6,5	...
1930	245	- 9,9	...
1941	262	6,9	...
1950	268	2,3	...
1960	281	4,9	...
1970	411	46,3	44,1
1980	428	4,1	3,4
1990	560	30,8	32,9
2000	614	9,6	23,2

Population selon le sexe et le groupe d'âges, en 2000

Age	Hommes	En %	Femmes	En %
0 - 19	76	28,1	88	25,6
20 - 39	64	23,7	74	21,5
40 - 64	94	34,8	96	27,9
65 - 79	22	8,1	39	11,3
80 ou +	14	5,2	47	13,7
Total	270	100,0	344	100,0

Pyramides des âges en 1970 et 2000



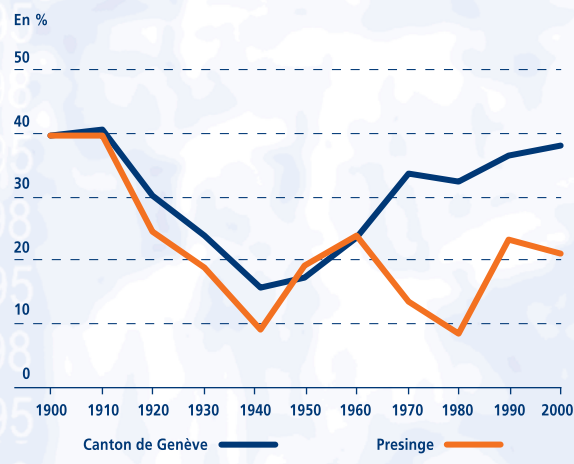


Origine - Nationalité

Population selon l'origine, en 2000

	Effectif	En % du total	En % par origine
Suisses	485	79,0	100,0
de naissance	390	63,5	80,4
par naturalisation	57	9,3	11,8
sans indication	38	6,2	7,8
Etrangers	129	21,0	100,0
dont nés en Suisse	12	2,0	9,3
Total	614	100,0	///

Evolution de la proportion d'étrangers depuis 1900



Suisses, étrangers et double nationaux

La population presingeoise est formée de 79,0% de Suisses (9,3% de naturalisés) et de 21,0% d'étrangers. Au XX^e siècle, la proportion d'étrangers a été la plus forte en 1900 et 1910 (39,5%) et la plus faible en 1980 (8,6%).

En 2000, parmi les 129 étrangers originaires de 27 pays, 9,3% sont nés en Suisse. Par ailleurs, un habitant sur six (16,9%) est un Suisse double national : en plus de la nationalité suisse (acquise à la naissance ou par naturalisation), il détient au moins une autre nationalité. Plus d'un tiers (37,9%) de la population a donc une nationalité étrangère, les plus fréquentes étant la française, la yougoslave et l'italienne.

Etrangers et Suisses double nationaux : les cinq principales nationalités, en 2000

	Etrangers	Suisses double nationaux	Total	En %*
France	25	63	88	14,3
Yougoslavie	35	-	35	5,7
Italie	11	10	21	3,4
Royaume-Uni	6	5	11	1,8
Etats-Unis	6	5	11	1,8
Autres pays	46	21	67	10,9
Total	129	104	233	37,9

* En % de la population totale.

Langue

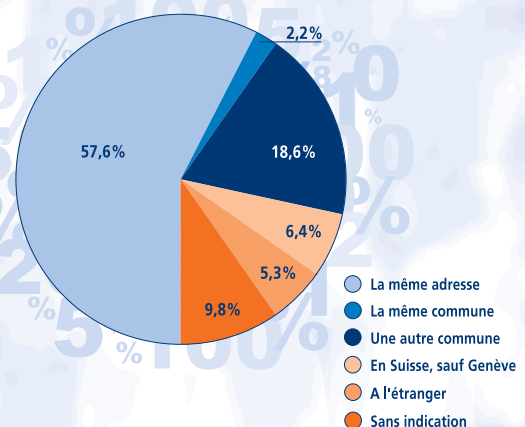
Le français et les autres langues

Selon la définition du recensement, la langue principale est "celle dans laquelle on pense et que l'on sait le mieux". Le français est la langue principale de 84,7% des Presingeois. Il précède l'albanais (3,6%), l'allemand (2,4%), l'anglais (2,1%) et le serbo-croate (1,5%). Ensemble, ces cinq langues sont parlées par 94,3% des habitants de la commune. A l'échelon cantonal, le français (75,8%) est suivi, à égalité, par l'allemand et l'anglais (3,9%), l'italien (3,7%), le portugais (3,5%) et l'espagnol (3,3%).

A Presinge, comme dans l'ensemble des communes, l'importance du français comme langue principale s'affirme au cours des trente dernières années. De 83,0% en 1970, la part du français passe à 84,7% en 2000 et, dans le canton, de 65,4% à 75,8%.

Domicile

Où habitez-vous 5 ans avant le recensement ?



Marché de l'emploi

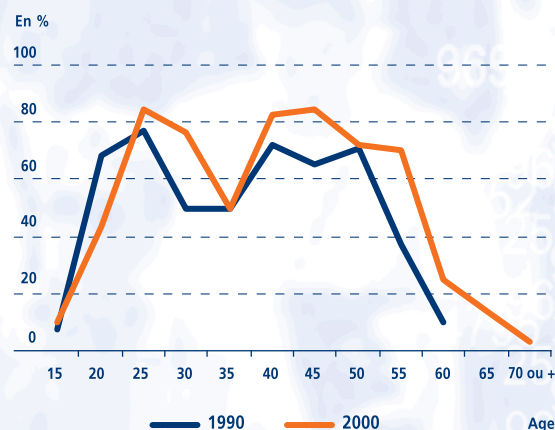
Féminisation de la population active

Les personnes actives (251), occupées ou sans emploi, constituent moins de la moitié de la population presingeoise. Entre 1970 et 2000, cette population s'est féminisée, la part des femmes passant de 33,0% à 46,6%.

En 2000, 140 personnes travaillent dans la commune de Presinge (frontaliers non compris). Elles sont actives principalement dans le secteur des activités sociales.

En plus des résidents occupés dans la commune (environ 50), celle-ci attire donc chaque jour quelque 90 personnes en provenance d'une autre commune genevoise ou suisse.

Taux d'activité des femmes selon l'âge, de 1990 à 2000



Statut sur le marché de l'emploi, en 2000

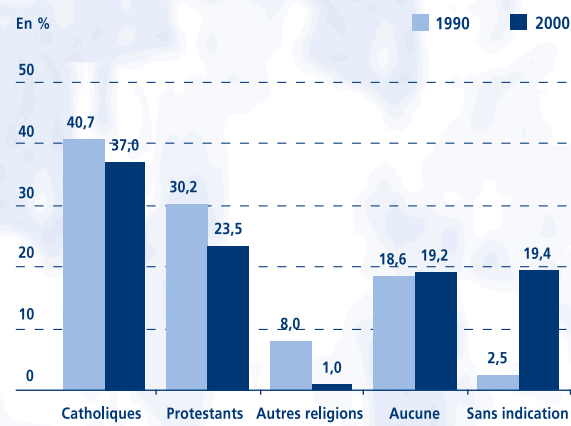
	Effectif	En %	Canton en %
Population active	251	40,9	53,3
personnes occupées	235	38,3	49,9
personnes sans emploi	16	2,6	3,4
Population non active	363	59,1	46,7
enfants de - 15 ans	126	20,5	16,6
personnes en formation	39	6,4	5,9
retraités et rentiers	100	16,3	10,1
autres personnes	98	16,0	14,1
Total	614	100,0	100,0

Personnes actives occupées, en 2000

	Hommes	En %	Femmes	En %
Indépendants	34	27,2	11	10,0
Salariés	77	61,6	85	77,3
dirigeants et cadres	43	34,4	22	20,0
autres salariés	31	24,8	59	53,6
apprentis	1	0,8	2	1,8
sans indication	2	1,6	2	1,8
Statut inconnu	14	11,2	14	12,7
Total	125	100,0	110	100,0

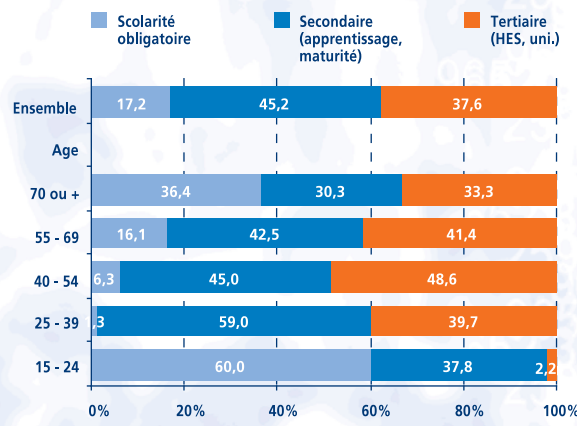
Religion

A quelle Eglise ou communauté religieuse appartenez-vous ?



Formation achevée

Habitants selon le niveau de formation atteint, en 2000 (Répartition sans les non-réponses)



Mobilité

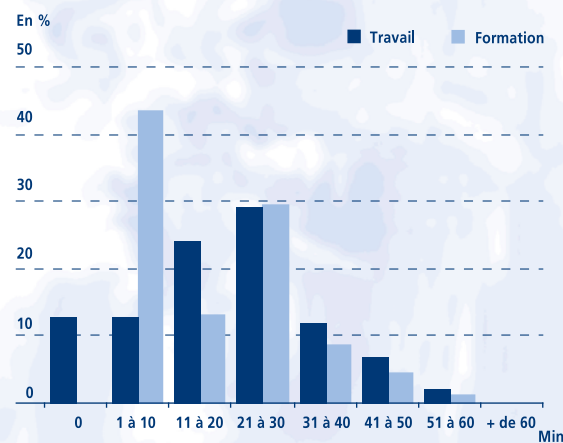
De plus en plus de navetteurs

Les Presingeois estiment mettre en moyenne 26 minutes pour rejoindre leur lieu de travail. Les moyens de locomotion les plus couramment utilisés sont la voiture (73,6%) et les transports collectifs (13,8%). Plus des trois quarts des actifs résidents sont des "navetteurs sortant", c'est-à-dire qu'ils travaillent hors de leur commune de domicile (54,2% en 1970, 77,6% en 2000).

Les "navetteurs entrant" (frontaliers non compris) utilisent de préférence la voiture (69,2%) et les transports collectifs (26,9%). Il leur faut en moyenne 23 minutes pour se rendre à leur travail.

Les transports collectifs (51,4%) et la marche ou le vélo (24,8%) sont les moyens de transport les plus fréquents des personnes en formation (élèves, apprentis et étudiants) ; 64,3% d'entre elles étudient hors de la commune.

Durée du trajet domicile - lieu de travail ou de formation, en 2000 (Répartition sans les non-réponses)

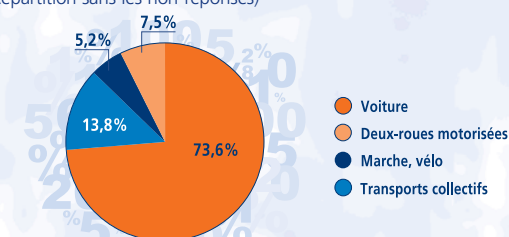


Lieu de travail ou de formation, en 2000

	Actifs	Elèves
Presinge	22,4%	35,7%
Ville de Genève	40,5%	16,1%
Autres communes du canton	34,8%	47,3%
Extérieur du canton	2,4%	0,9%
Effectif total	235	128

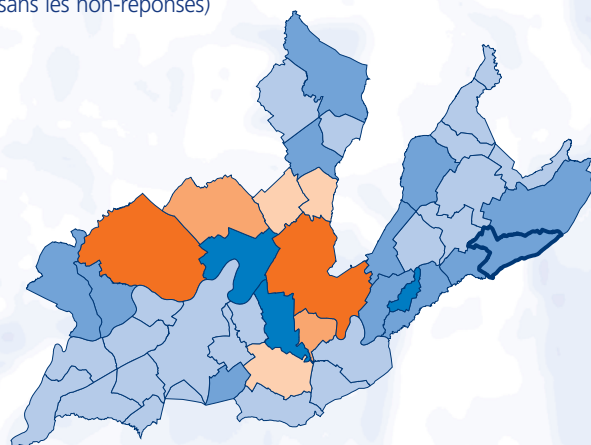
Moyen de transport des actifs, en 2000

(Répartition sans les non-réponses)



Attractivité des communes en matière d'emploi, en 2000

Rapport entre les navetteurs entrant et sortant (frontaliers non compris)
(Répartition sans les non-réponses)



Enclaves de Céligny



Nombre de navetteurs entrant pour 10 navetteurs sortant

- Plus de 20
- Entre 20 et 15
- Entre 15 et 10
- Entre 10 et 6
- Entre 6 et 3
- Moins de 3