

La commune de **Pregny-Chambésy**



Population

vue par le recensement

Le recensement de la population de 2000 : une photographie de la Suisse

Les recensements constituent une source indispensable pour décrire les structures démographiques et socio-économiques d'un pays, et ce jusqu'à l'échelon des communes et des quartiers. En Suisse, ils sont organisés tous les dix ans depuis 1850.

La population de Pregny-Chambésy a été multipliée par 4,6 entre 1900 et 2000, passant de 651 à 3 009 habitants. En 2000, par le nombre d'habitants, Pregny-Chambésy se

place au 18^e rang des 45 communes genevoises ; un siècle plus tôt, elle figurait à la même place. Sa population se compose de 51,7% de femmes et de 48,3% d'hommes ; leurs âges moyens sont respectivement de 42,2 ans et 38,7 ans. Cette année-là, on a recensé 220 enfants âgés de 0 à 6 ans (7,3% de la population) et 2 centenaires.

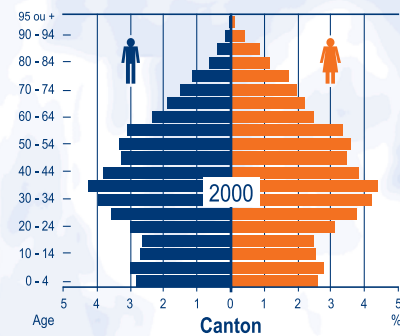
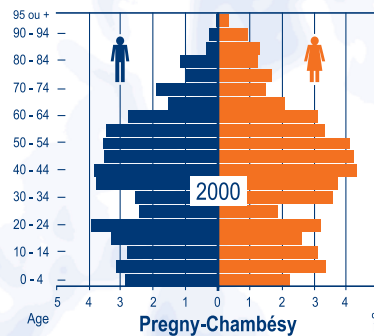
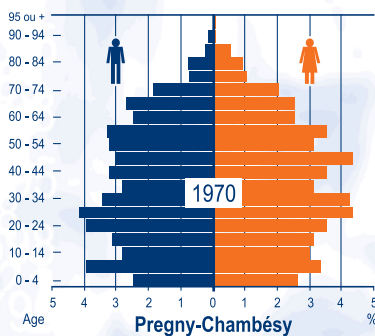
Evolution de la population depuis 1900

	Effectif	Variation décennale (%)	due au solde migratoire (%)
1900	651	11,1	...
1910	757	16,3	...
1920	829	9,5	...
1930	942	13,6	...
1941	930	- 1,3	...
1950	1 093	17,5	...
1960	1 707	56,2	...
1970	1 855	8,7	4,5
1980	1 939	4,5	9,0
1990	2 463	27,0	38,2
2000	3 009	22,2	28,3

Population selon le sexe et le groupe d'âges, en 2000

Age	Hommes	En %	Femmes	En %
0 - 19	366	25,2	340	21,9
20 - 39	382	26,3	372	23,9
40 - 64	516	35,5	572	36,8
65 - 79	133	9,1	158	10,2
80 ou +	57	3,9	113	7,3
Total	1 454	100,0	1 555	100,0

Pyramides des âges en 1970 et 2000



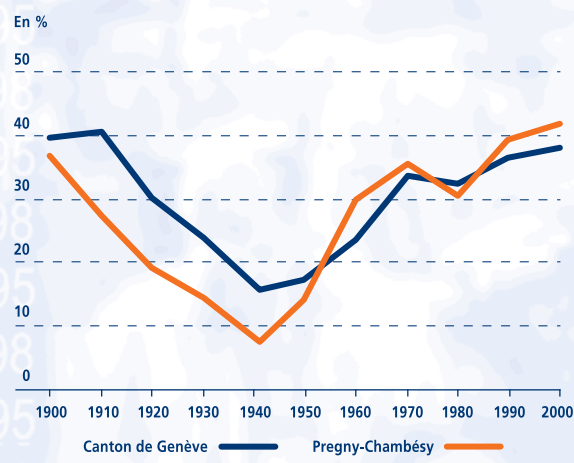


Origine - Nationalité

Population selon l'origine, en 2000

	Effectif	En % du total	En % par origine
Suisses	1 748	58,1	100,0
de naissance	1 277	42,4	73,1
par naturalisation	365	12,1	20,9
sans indication	106	3,5	6,1
Etrangers	1 261	41,9	100,0
dont nés en Suisse	126	4,2	10,0
Total	3 009	100,0	///

Evolution de la proportion d'étrangers depuis 1900



Suisses, étrangers et double nationaux

La population pregnote et chambésienne est formée de 58,1% de Suisses (12,1% de naturalisés) et de 41,9% d'étrangers. Au XX^e siècle, la proportion d'étrangers est la plus forte en 2000 (41,9%) et la plus faible en 1941 (7,4%).

En 2000, parmi les 1 261 étrangers originaires de 88 pays, 10,0% sont nés en Suisse. Par ailleurs, un habitant sur six (15,6%) est un Suisse double national : en plus de la nationalité suisse (acquise à la naissance ou par naturalisation), il détient au moins une autre nationalité. Plus de la moitié (57,5%) de la population a donc une nationalité étrangère, les plus fréquentes étant la française, l'italienne et l'américaine.

Etrangers et Suisses double nationaux : les cinq principales nationalités, en 2000

	Etrangers	Suisses double nationaux	Total	En %*
France	196	172	368	12,2
Italie	147	74	221	7,3
Etats-Unis	139	8	147	4,9
Royaume-Uni	112	34	146	4,9
Espagne	56	44	100	3,3
Autres pays	611	138	749	24,9
Total	1 261	470	1 731	57,5

* En % de la population totale.

Langue

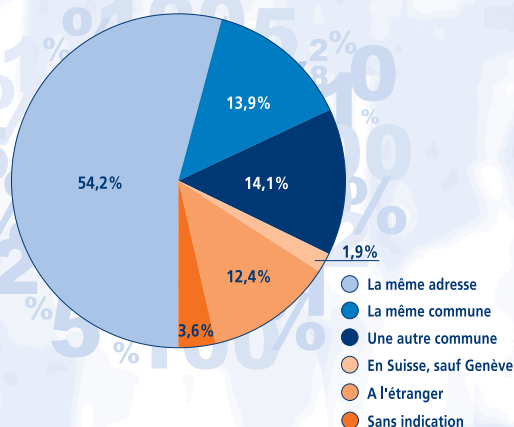
Le français et les autres langues

Selon la définition du recensement, la langue principale est "celle dans laquelle on pense et que l'on sait le mieux". Le français est la langue principale de 69,2% des Pregnotes et Chambésiens. Il précède l'anglais (12,5%), l'allemand (5,3%), l'espagnol (3,2%) et l'italien (2,8%). Ensemble, ces cinq langues sont parlées par 93,0% des habitants de la commune. A l'échelon cantonal, le français (75,8%) est suivi, à égalité, par l'allemand et l'anglais (3,9%), l'italien (3,7%), le portugais (3,5%) et l'espagnol (3,3%).

A Pregny-Chambésy, comme dans l'ensemble des communes, l'importance du français comme langue principale s'affirme au cours des trente dernières années. De 63,2% en 1970, la part du français passe à 69,2% en 2000 et, dans le canton, de 65,4% à 75,8%.

Domicile

Où habitez-vous 5 ans avant le recensement ?



Marché de l'emploi

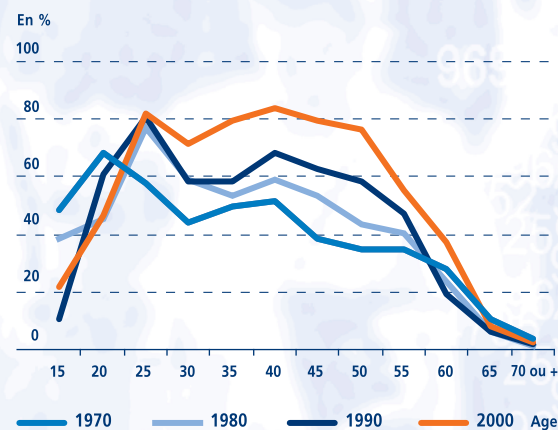
Féminisation de la population active

Les personnes actives (1 473), occupées ou sans emploi, constituent près de la moitié de la population pregnyote et chambésienne. Entre 1970 et 2000, cette population s'est féminisée, la part des femmes passant de 36,1% à 46,0%.

En 2000, 1 530 personnes travaillent dans la commune de Pregny-Chambésy (frontaliers non compris). Elles sont actives principalement dans le secteur des organisations internationales.

En plus des résidents occupés dans la commune (environ 290), celle-ci attire donc chaque jour quelque 1 240 personnes en provenance d'une autre commune genevoise ou suisse.

Taux d'activité des femmes selon l'âge, de 1970 à 2000



Statut sur le marché de l'emploi, en 2000

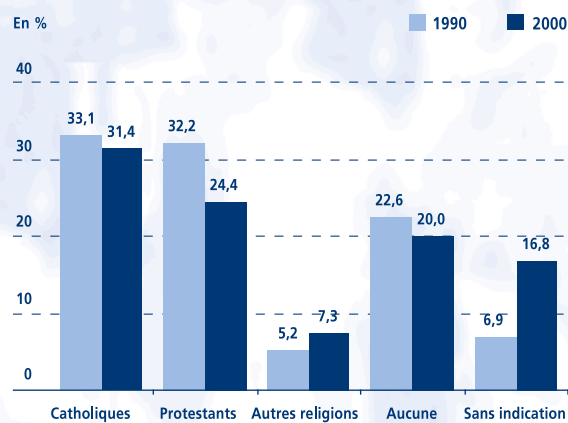
	Effectif	En %	Canton en %
Population active	1 473	49,0	53,3
personnes occupées	1 412	46,9	49,9
personnes sans emploi	61	2,0	3,4
Population non active	1 536	51,0	46,7
enfants de - 15 ans	527	17,5	16,6
personnes en formation	207	6,9	5,9
retraités et rentiers	295	9,8	10,1
autres personnes	507	16,8	14,1
Total	3 009	100,0	100,0

Personnes actives occupées, en 2000

	Hommes	En %	Femmes	En %
Indépendants	126	16,4	59	9,1
Salariés	565	73,7	515	79,8
dirigeants et cadres	276	36,0	149	23,1
autres salariés	162	21,1	235	36,4
apprentis	13	1,7	2	0,3
sans indication	114	14,9	129	20,0
Statut inconnu	76	9,9	71	11,0
Total	767	100,0	645	100,0

Religion

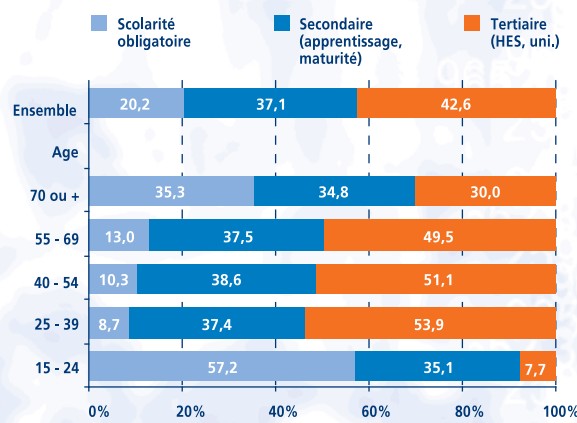
A quelle Eglise ou communauté religieuse appartenez-vous ?



Formation achevée

Habitants selon le niveau de formation atteint, en 2000

(Répartition sans les non-réponses)



Mobilité

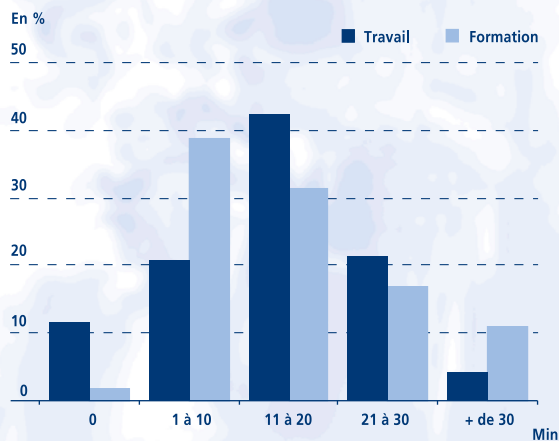
De plus en plus de navetteurs

Les Pregnotes et Chambésiens estiment mettre en moyenne 20 minutes pour rejoindre leur lieu de travail. Les moyens de locomotion les plus couramment utilisés sont la voiture (69,9%) et les transports collectifs (19,9%). Plus des trois quarts des actifs résidants sont des "navetteurs sortant", c'est-à-dire qu'ils travaillent hors de leur commune de domicile (62,6% en 1970, 79,2% en 2000).

Les "navetteurs entrant" (frontaliers non compris) utilisent de préférence la voiture (70,3%) et les transports collectifs (25,6%). Il leur faut en moyenne 23 minutes pour se rendre à leur travail.

Les transports collectifs (43,9%) et la voiture (37,5%) sont les moyens de transport les plus fréquents des personnes en formation (élèves, apprentis et étudiants) ; 60,6% d'entre elles étudient hors de la commune.

Durée du trajet domicile - lieu de travail ou de formation, en 2000 (Répartition sans les non-réponses)

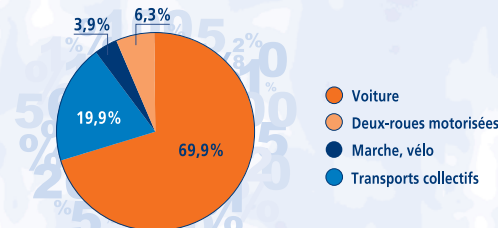


Lieu de travail ou de formation, en 2000

	Actifs	Elèves
Pregny-Chambésy	20,8%	38,6%
Ville de Genève	50,5%	27,8%
Autres communes du canton	25,5%	25,7%
Extérieur du canton	3,2%	7,9%
Effectif total	1 412	571

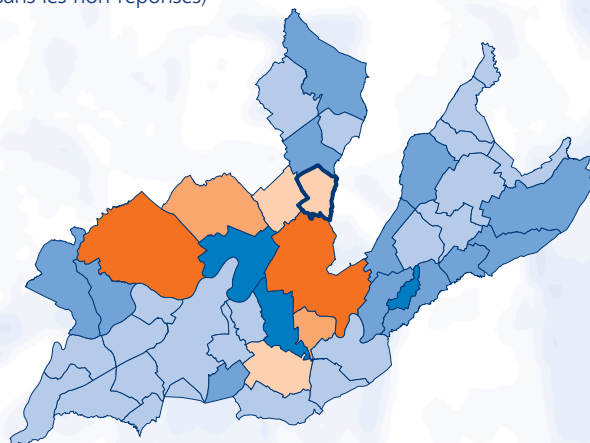
Moyen de transport des actifs, en 2000

(Répartition sans les non-réponses)



Attractivité des communes en matière d'emploi, en 2000

Rapport entre les navetteurs entrant et sortant (frontaliers non compris)
(Répartition sans les non-réponses)



Enclaves de Céligny



Nombre de navetteurs entrant pour 10 navetteurs sortant

- Plus de 20
- Entre 20 et 15
- Entre 15 et 10
- Entre 10 et 6
- Entre 6 et 3
- Moins de 3