

La commune de **Meinier**



Population

vue par le recensement

Le recensement de la population de 2000 : une photographie de la Suisse

Les recensements constituent une source indispensable pour décrire les structures démographiques et socio-économiques d'un pays, et ce jusqu'à l'échelon des communes et des quartiers. En Suisse, ils sont organisés tous les dix ans depuis 1850.

La population de Meinier a été multipliée par 3,4 entre 1900 et 2000, passant de 500 à 1 696 habitants. En 2000, par le nombre d'habitants, Meinier se place au 29^e rang

des 45 communes genevoises ; un siècle plus tôt, elle figurait au 23^e. Sa population se compose de 51,5% de femmes et de 48,5% d'hommes ; leurs âges moyens sont respectivement de 39,4 ans et 37,3 ans. Cette année-là, on a recensé 153 enfants âgés de 0 à 6 ans (9,0% de la population) et 5 nonagénaires.

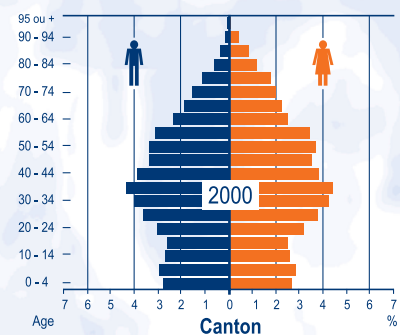
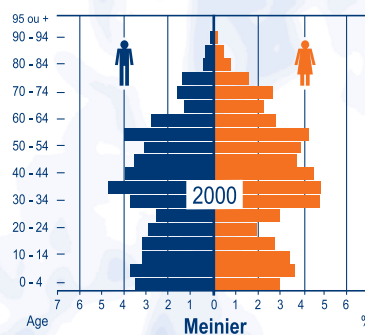
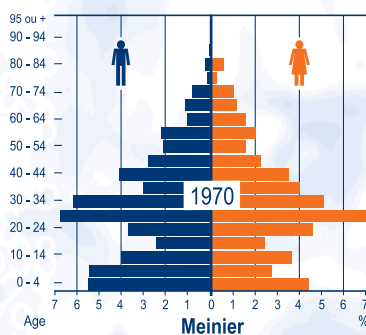
Evolution de la population depuis 1900

	Effectif	Variation décennale (%)	due au solde migratoire (%)
1900	500	2,7	...
1910	435	- 13,0	...
1920	430	- 1,1	...
1930	509	18,4	...
1941	513	0,8	...
1950	490	- 4,5	...
1960	581	18,6	...
1970	1 288	121,7	91,9
1980	1 390	7,9	- 6,7
1990	1 546	11,2	1,0
2000	1 696	9,7	0,3

Population selon le sexe et le groupe d'âges, en 2000

Age	Hommes	En %	Femmes	En %
0 - 19	222	27,0	210	24,0
20 - 39	227	27,6	235	26,9
40 - 64	286	34,8	312	35,7
65 - 79	71	8,6	93	10,6
80 ou +	16	1,9	24	2,7
Total	822	100,0	874	100,0

Pyramides des âges en 1970 et 2000



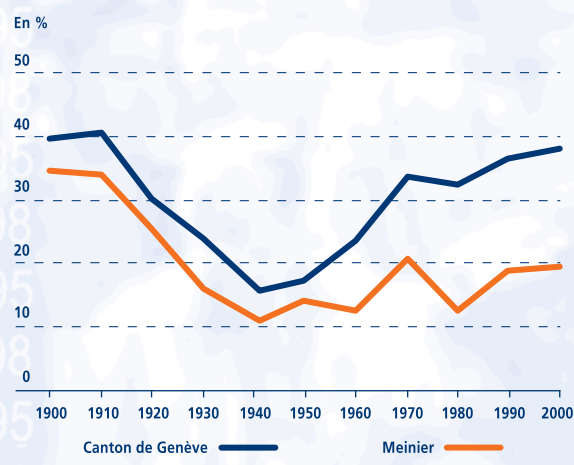


Origine - Nationalité

Population selon l'origine, en 2000

	Effectif	En % du total	En % par origine
Suisses	1 365	80,5	100,0
de naissance	1 159	68,3	84,9
par naturalisation	189	11,1	13,8
sans indication	17	1,0	1,2
Etrangers	331	19,5	100,0
dont nés en Suisse	55	3,2	16,6
Total	1 696	100,0	///

Evolution de la proportion d'étrangers depuis 1900



Suisses, étrangers et double nationaux

La population meynite est formée de 80,5% de Suisses (11,1% de naturalisés) et de 19,5 % d'étrangers. Au XX^e siècle, la proportion d'étrangers a été la plus forte en 1900 (34,6%) et la plus faible en 1941 (11,1%).

En 2000, parmi les 331 étrangers originaires de 41 pays, 16,6% sont nés en Suisse. Par ailleurs, un habitant sur cinq (18,7%) est un Suisse double national : en plus de la nationalité suisse (acquise à la naissance ou par naturalisation), il détient au moins une autre nationalité. Plus d'un tiers (38,2%) de la population a donc une nationalité étrangère, les plus fréquentes étant la française, l'italienne et la portugaise.

Etrangers et Suisses double nationaux : les cinq principales nationalités, en 2000

	Etrangers	Suisses double nationaux	Total	En %*
France	59	162	221	13,0
Italie	29	56	85	5,0
Portugal	70	-	70	4,1
Etats-Unis	47	8	55	3,2
Royaume-Uni	21	18	39	2,3
Autres pays	105	73	178	10,5
Total	331	317	648	38,2

* En % de la population totale.

Langue

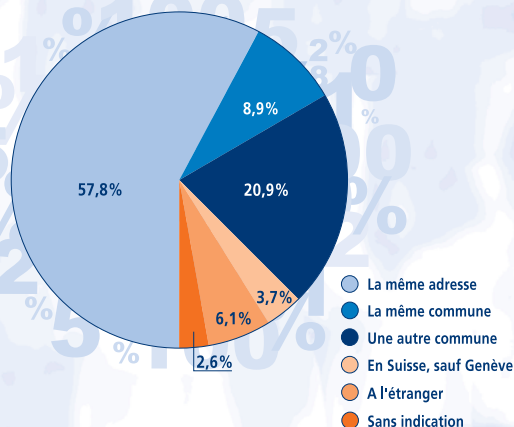
Le français et les autres langues

Selon la définition du recensement, la langue principale est "celle dans laquelle on pense et que l'on sait le mieux". Le français est la langue principale de 86,1% des Meynites. Il précède l'anglais (4,0%), l'allemand (3,7%), le portugais (1,8%) et l'italien (1,4%). Ensemble, ces cinq langues sont parlées par 97,0% des habitants de la commune. A l'échelon cantonal, le français (75,8%) est suivi, à égalité, par l'allemand et l'anglais (3,9%), l'italien (3,7%), le portugais (3,5%) et l'espagnol (3,3%).

A Meinier, comme dans l'ensemble des communes, l'importance du français comme langue principale s'affirme au cours des trente dernières années. De 76,9% en 1970, la part du français passe à 86,1% en 2000 et, dans le canton, de 65,4% à 75,8%.

Domicile

Où habitez-vous 5 ans avant le recensement ?



Marché de l'emploi

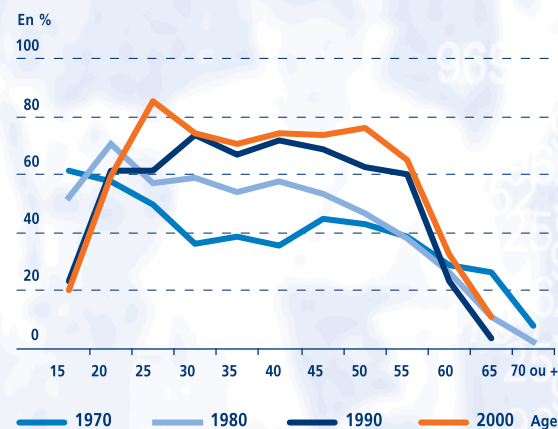
Féminisation de la population active

Les personnes actives (885), occupées ou sans emploi, constituent plus de la moitié de la population meynite. Entre 1970 et 2000, cette population s'est féminisée, la part des femmes passant de 32,2% à 44,3%.

En 2000, 280 personnes travaillent dans la commune de Meinier (frontaliers non compris). Elles sont actives principalement dans les secteurs de l'agriculture et de la construction.

En plus des résidents occupés dans la commune (environ 170), celle-ci attire donc chaque jour quelque 110 personnes en provenance d'une autre commune genevoise ou suisse.

Taux d'activité des femmes selon l'âge, de 1970 à 2000



Statut sur le marché de l'emploi, en 2000

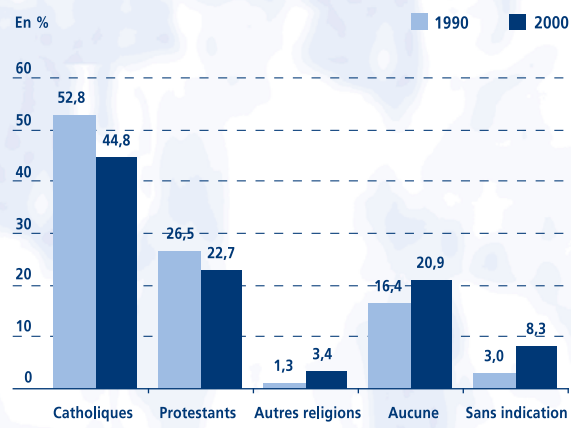
	Effectif	En %	Canton en %
Population active	885	52,2	53,3
personnes occupées	851	50,2	49,9
personnes sans emploi	34	2,0	3,4
Population non active	811	47,8	46,7
enfants de - 15 ans	336	19,8	16,6
personnes en formation	103	6,1	5,9
retraités et rentiers	120	7,1	10,1
autres personnes	252	14,9	14,1
Total	1 696	100,0	100,0

Personnes actives occupées, en 2000

	Hommes	En %	Femmes	En %
Indépendants	106	22,1	47	12,7
Salariés	326	67,9	291	78,4
dirigeants et cadres	162	33,8	95	25,6
autres salariés	145	30,2	192	51,8
apprentis	13	2,7	1	0,3
sans indication	6	1,3	3	0,8
Statut inconnu	48	10,0	33	8,9
Total	480	100,0	371	100,0

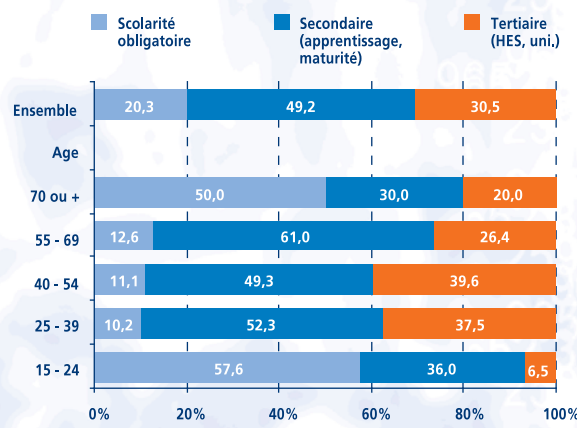
Religion

A quelle Eglise ou communauté religieuse appartenez-vous ?



Formation achevée

Habitants selon le niveau de formation atteint, en 2000 (Répartition sans les non-réponses)



Mobilité

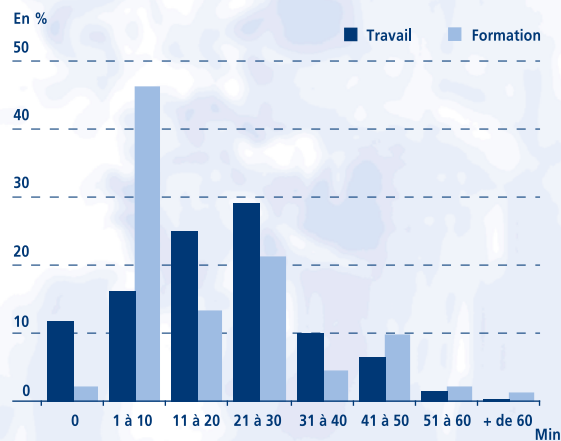
De plus en plus de navetteurs

Les Meynites estiment mettre en moyenne 25 minutes pour rejoindre leur lieu de travail. Les moyens de locomotion les plus couramment utilisés sont la voiture (73,7%) et les transports collectifs (13,5%). Plus des trois quarts des actifs résidents sont des "navetteurs sortant", c'est-à-dire qu'ils travaillent hors de leur commune de domicile (68,0% en 1970, 79,8% en 2000).

Les "navetteurs entrant" (frontaliers non compris) utilisent de préférence la voiture (83,7%) et les transports collectifs (12,0%). Il leur faut en moyenne 20 minutes pour se rendre à leur travail.

La voiture (36,3%) et les transports collectifs (31,3%) sont les moyens de transport les plus fréquents des personnes en formation (élèves, apprentis et étudiants); 60,7% d'entre elles étudient hors de la commune.

Durée du trajet domicile - lieu de travail ou de formation, en 2000 (Répartition sans les non-réponses)

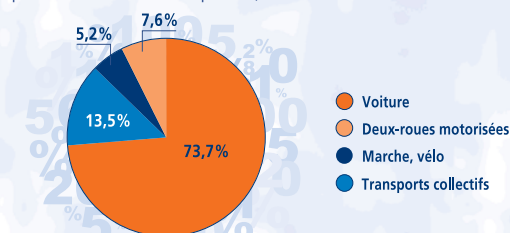


Lieu de travail ou de formation, en 2000

	Actifs	Elèves
Meinier	20,2%	38,9%
Ville de Genève	47,2%	31,1%
Autres communes du canton	32,0%	27,6%
Extérieur du canton	0,7%	2,5%
Effectif total	851	326

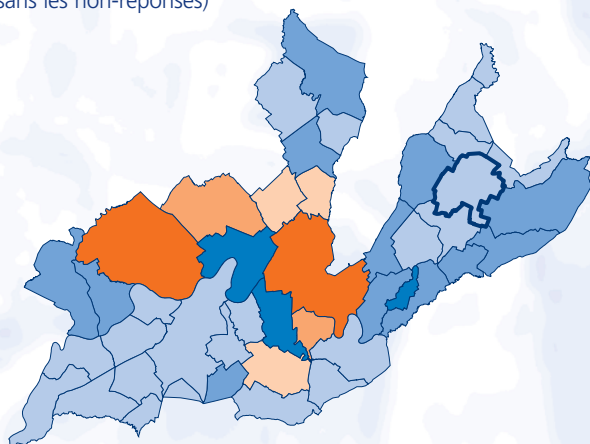
Moyen de transport des actifs, en 2000

(Répartition sans les non-réponses)



Attractivité des communes en matière d'emploi, en 2000

Rapport entre les navetteurs entrant et sortant (frontaliers non compris)
(Répartition sans les non-réponses)



Enclaves de Céligny



Nombre de navetteurs entrant pour 10 navetteurs sortant

- Plus de 20
- Entre 20 et 15
- Entre 15 et 10
- Entre 10 et 6
- Entre 6 et 3
- Moins de 3