

# La commune de **Chancy**

## Population

## vue par le recensement

### Le recensement de la population de 2000 : une photographie de la Suisse

Les recensements constituent une source indispensable pour décrire les structures démographiques et socio-économiques d'un pays, et ce jusqu'à l'échelon des communes et des quartiers. En Suisse, ils sont organisés tous les dix ans depuis 1850.

La population de Chancy a été multipliée par 2,8 entre 1900 et 2000, passant de 331 à 913 habitants. En 2000, par le nombre d'habitants, Chancy se place au 36<sup>e</sup> rang

des 45 communes genevoises ; un siècle plus tôt, elle figurait au 34<sup>e</sup>. Sa population se compose de 51,4% de femmes et de 48,6% d'hommes ; leurs âges moyens sont respectivement de 34,1 ans et 33,6 ans. Cette année-là, on a recensé 118 enfants âgés de 0 à 6 ans (12,9% de la population) et 1 nonagénaire.

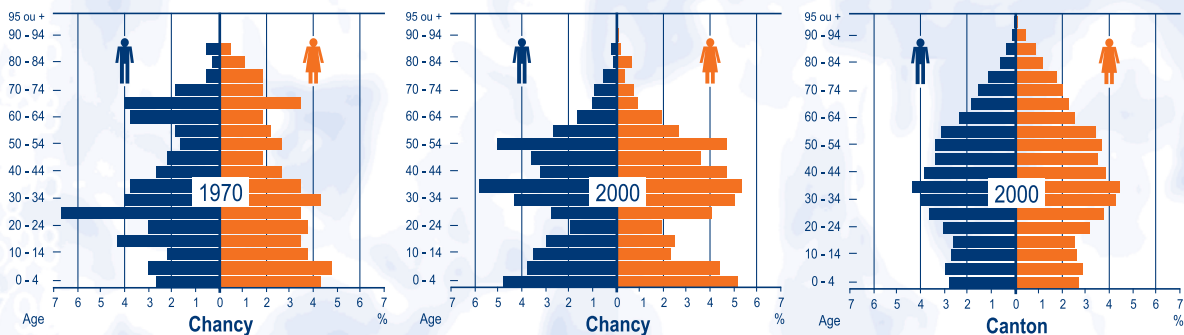
### Evolution de la population depuis 1900

	Effectif	Variation décennale (%)	due au solde migratoire (%)
1900	331	1,8	...
1910	268	- 19,0	...
1920	326	21,6	...
1930	271	- 16,9	...
1941	286	5,5	...
1950	296	3,5	...
1960	322	8,8	...
1970	374	16,1	0,6
1980	542	44,9	25,7
1990	637	17,5	9,8
2000	913	43,3	24,6

### Population selon le sexe et le groupe d'âges, en 2000

Age	Hommes	En %	Femmes	En %
0 - 19	137	30,9	131	27,9
20 - 39	135	30,4	150	32,0
40 - 64	147	33,1	161	34,3
65 - 79	22	5,0	18	3,8
80 ou +	3	0,7	9	1,9
Total	444	100,0	469	100,0

### Pyramides des âges en 1970 et 2000



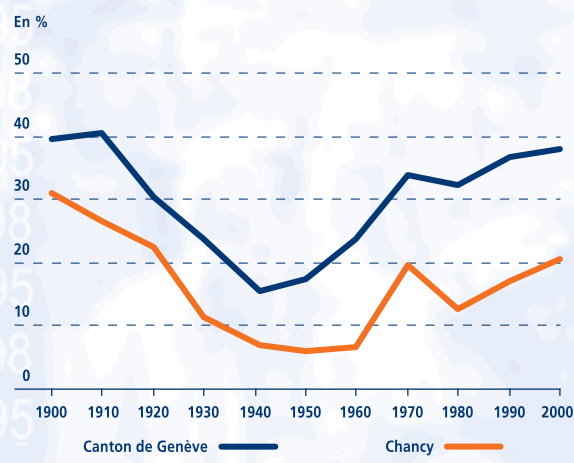


## Origine - Nationalité

### Population selon l'origine, en 2000

	Effectif	En % du total	En % par origine
<b>Suisses</b>	<b>724</b>	79,3	100,0
de naissance	618	67,7	85,4
par naturalisation	96	10,5	13,3
sans indication	10	1,1	1,4
<b>Etrangers</b>	<b>189</b>	20,7	100,0
dont nés en Suisse	36	3,9	19,0
<b>Total</b>	<b>913</b>	100,0	///

### Evolution de la proportion d'étrangers depuis 1900



### Suisses, étrangers et double nationaux

La population chancinoise est formée de 79,3% de Suisses (10,5% de naturalisés) et de 20,7% d'étrangers. Au XX<sup>e</sup> siècle, la proportion d'étrangers a été la plus forte en 1900 (31,1%) et la plus faible en 1950 (6,1%).

En 2000, parmi les 189 étrangers originaires de 41 pays, 19,0% sont nés en Suisse. Par ailleurs, un habitant sur cinq (19,7%) est un Suisse double national : en plus de la nationalité suisse (acquise à la naissance ou par naturalisation), il détient au moins une autre nationalité. Plus d'un tiers (40,4%) de la population a donc une nationalité étrangère, les plus fréquentes étant la française, l'italienne et la britannique.

### Etrangers et Suisses double nationaux : les cinq principales nationalités, en 2000

	Etrangers	Suisses double nationaux	Total	En %*
<b>France</b>	40	86	<b>126</b>	13,8
<b>Italie</b>	18	28	<b>46</b>	5,0
<b>Royaume-Uni</b>	30	4	<b>34</b>	3,7
<b>Etats-Unis</b>	16	9	<b>25</b>	2,7
<b>Portugal</b>	16	1	<b>17</b>	1,9
<b>Autres pays</b>	69	52	<b>121</b>	13,3
<b>Total</b>	189	180	<b>369</b>	40,4

\* En % de la population totale.

## Langue

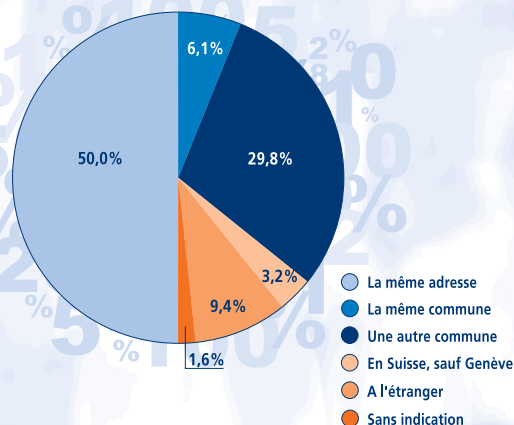
### Le français et les autres langues

Selon la définition du recensement, la langue principale est "celle dans laquelle on pense et que l'on sait le mieux". Le français est la langue principale de 86,0% des Chancinois. Il précède l'anglais (5,3%), l'allemand (3,3%), l'espagnol (1,5%) et l'italien (1,2%). Ensemble, ces cinq langues sont parlées par 97,3% des habitants de la commune. A l'échelon cantonal, le français (75,8%) est suivi, à égalité, par l'allemand et l'anglais (3,9%), l'italien (3,7%), le portugais (3,5%) et l'espagnol (3,3%).

A Chancy, comme dans l'ensemble des communes, l'importance du français comme langue principale s'affirme au cours des trente dernières années. De 74,1% en 1970, la part du français passe à 86,0% en 2000 et, dans le canton, de 65,4% à 75,8%.

## Domicile

### Où habitez-vous 5 ans avant le recensement ?



## Marché de l'emploi

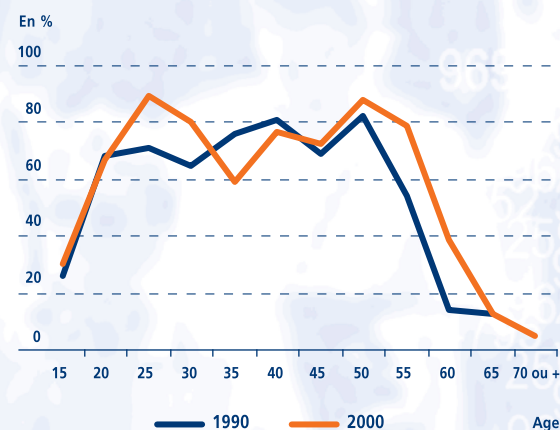
### Féminisation de la population active

Les personnes actives (517), occupées ou sans emploi, constituent plus de la moitié de la population chancinoise. Entre 1970 et 2000, cette population s'est féminisée, la part des femmes passant de 22,7% à 46,6%.

En 2000, 75 personnes travaillent dans la commune de Chancy (frontaliers non compris). Elles sont actives principalement dans le secteur du commerce de détail.

En plus des résidents occupés dans la commune (environ 50), celle-ci attire donc chaque jour quelque 25 personnes en provenance d'une autre commune genevoise ou suisse.

Taux d'activité des femmes selon l'âge, de 1990 à 2000



Statut sur le marché de l'emploi, en 2000

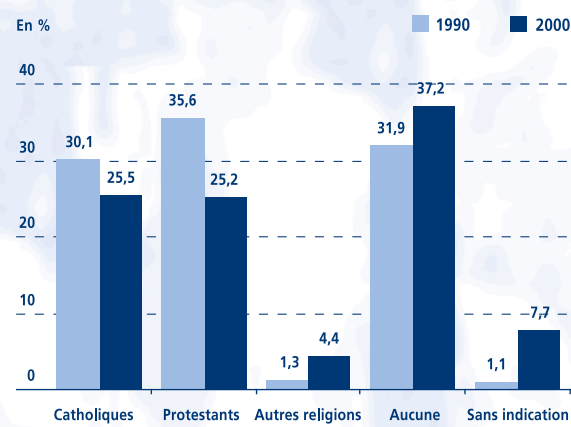
	Effectif	En %	Canton en %
<b>Population active</b>	<b>517</b>	<b>56,6</b>	<b>53,3</b>
personnes occupées	494	54,1	49,9
personnes sans emploi	23	2,5	3,4
<b>Population non active</b>	<b>396</b>	<b>43,4</b>	<b>46,7</b>
enfants de - 15 ans	218	23,9	16,6
personnes en formation	46	5,0	5,9
retraités et rentiers	27	3,0	10,1
autres personnes	105	11,5	14,1
<b>Total</b>	<b>913</b>	<b>100,0</b>	<b>100,0</b>

Personnes actives occupées, en 2000

	Hommes	En %	Femmes	En %
<b>Indépendants</b>	41	<b>15,5</b>	19	<b>8,3</b>
<b>Salariés</b>	208	<b>78,5</b>	192	<b>83,8</b>
dirigeants et cadres	89	<b>33,6</b>	60	<b>26,2</b>
autres salariés	106	<b>40,0</b>	125	<b>54,6</b>
apprentis	8	<b>3,0</b>	1	<b>0,4</b>
sans indication	5	<b>1,9</b>	6	<b>2,6</b>
<b>Statut inconnu</b>	16	<b>6,0</b>	18	<b>7,9</b>
<b>Total</b>	265	<b>100,0</b>	229	<b>100,0</b>

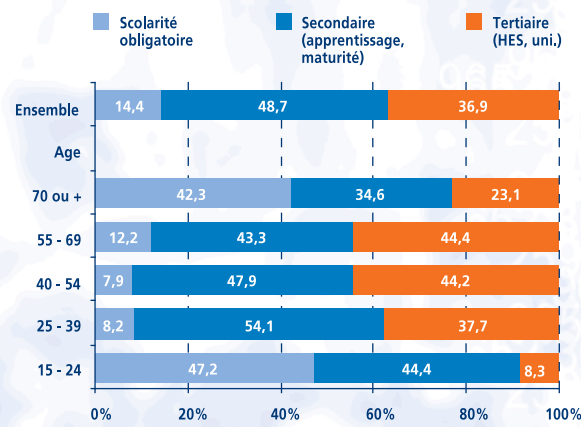
## Religion

A quelle Eglise ou communauté religieuse appartenez-vous ?



## Formation achevée

Habitants selon le niveau de formation atteint, en 2000 (Répartition sans les non-réponses)



## Mobilité

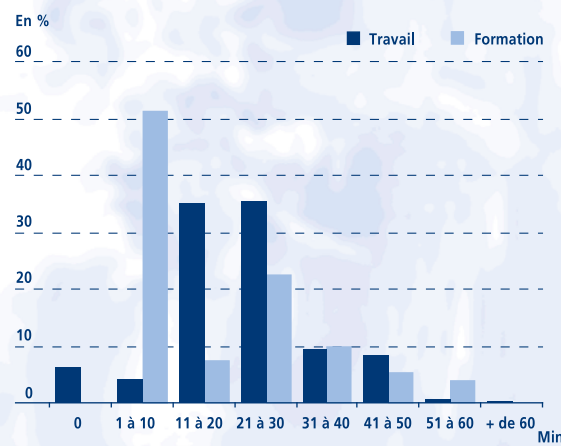
### De plus en plus de navetteurs

Les Chancinois estiment mettre en moyenne 27 minutes pour rejoindre leur lieu de travail. Les moyens de locomotion les plus couramment utilisés sont la voiture (81,3%) et les transports collectifs (12,1%). Plus des trois quarts des actifs résidants sont des "navetteurs sortant", c'est-à-dire qu'ils travaillent hors de leur commune de domicile (44,8% en 1970, 89,6% en 2000).

Les "navetteurs entrant" (frontaliers non compris) utilisent de préférence la voiture (87,0%) et les transports collectifs (8,7%). Il leur faut en moyenne 22 minutes pour se rendre à leur travail.

Les transports collectifs (40,7%) et la marche ou le vélo (34,7%) sont les moyens de transport les plus fréquents des personnes en formation (élèves, apprentis et étudiants) ; 49,7% d'entre elles étudient hors de la commune.

### Durée du trajet domicile - lieu de travail ou de formation, en 2000 (Répartition sans les non-réponses)

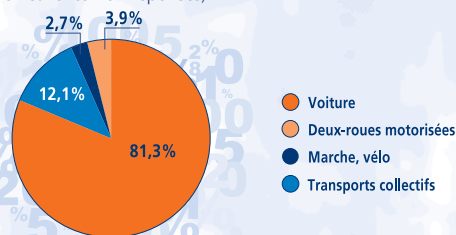


### Lieu de travail ou de formation, en 2000

	Actifs	Elèves
Chancy	10,4%	49,7%
Ville de Genève	42,5%	12,7%
Autres communes du canton	45,4%	35,0%
Extérieur du canton	1,8%	2,5%
<b>Effectif total</b>	<b>494</b>	<b>172</b>

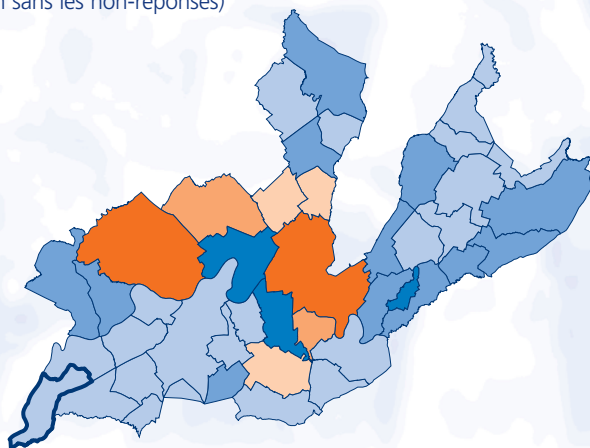
### Moyen de transport des actifs, en 2000

(Répartition sans les non-réponses)



### Attractivité des communes en matière d'emploi, en 2000

Rapport entre les navetteurs entrant et sortant (frontaliers non compris)  
(Répartition sans les non-réponses)



#### Enclaves de Céligny



#### Nombre de navetteurs entrant pour 10 navetteurs sortant

- Plus de 20
- Entre 20 et 15
- Entre 15 et 10
- Entre 10 et 6
- Entre 6 et 3
- Moins de 3