

La commune d'Avusy



Population

vue par le recensement

Le recensement de la population de 2000 : une photographie de la Suisse

Les recensements constituent une source indispensable pour décrire les structures démographiques et socio-économiques d'un pays, et ce jusqu'à l'échelon des communes et des quartiers. En Suisse, ils sont organisés tous les dix ans depuis 1850.

La population d'Avusy a été multipliée par 2,6 entre 1900 et 2000, passant de 452 à 1 177 habitants. En 2000, par le nombre d'habitants, Avusy se place au 33^e rang des 45

communes genevoises ; un siècle plus tôt, elle figurait au 24^e. Sa population se compose de 50,0% de femmes et de 50,0% d'hommes ; leurs âges moyens sont respectivement de 36,7 ans et 35,1 ans. Cette année-là, on a recensé 111 enfants âgés de 0 à 6 ans (9,4% de la population) et 1 nonagénaire.

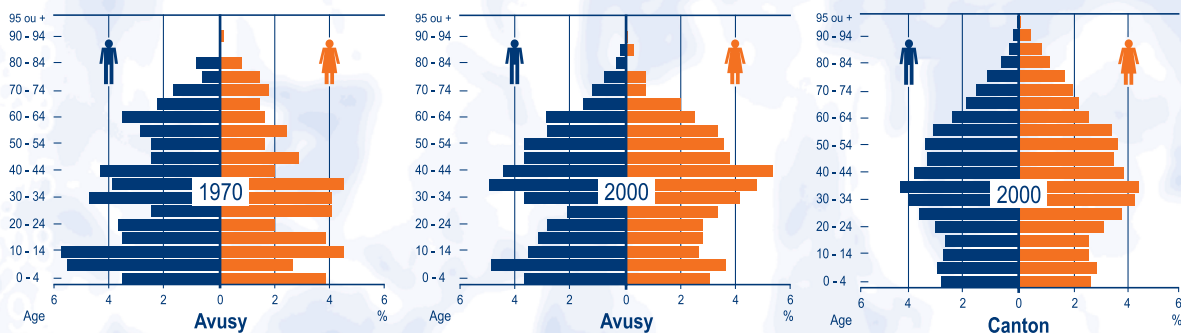
Evolution de la population depuis 1900

	Effectif	Variation décennale (%)	due au solde migratoire (%)
1900	452	- 2,4	...
1910	381	- 15,7	...
1920	379	- 0,5	...
1930	356	- 6,1	...
1941	349	- 2,0	...
1950	343	- 1,7	...
1960	382	11,4	...
1970	488	27,7	20,2
1980	504	3,3	1,8
1990	908	80,2	71,6
2000	1 177	29,6	13,5

Population selon le sexe et le groupe d'âges, en 2000

Age	Hommes	En %	Femmes	En %
0 - 19	178	30,2	143	24,3
20 - 39	159	27,0	178	30,3
40 - 64	205	34,8	220	37,4
65 - 79	41	7,0	42	7,1
80 ou +	6	1,0	5	0,9
Total	589	100,0	588	100,0

Pyramides des âges en 1970 et 2000





Origine - Nationalité

Population selon l'origine, en 2000

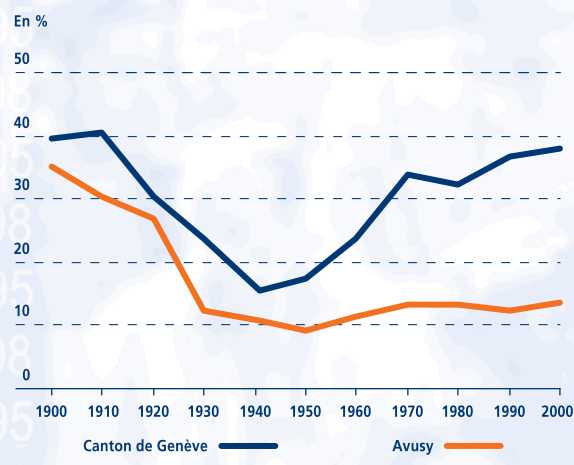
	Effectif	En % du total	En % par origine
Suisses	1 017	86,4	100,0
de naissance	888	75,4	87,3
par naturalisation	116	9,9	11,4
sans indication	13	1,1	1,3
Etrangers	160	13,6	100,0
dont nés en Suisse	9	0,8	5,6
Total	1 177	100,0	///

Suisses, étrangers et double nationaux

La population avusienne est formée de 86,4% de Suisses (9,9% de naturalisés) et de 13,6% d'étrangers. Au XX^e siècle, la proportion d'étrangers a été la plus forte en 1900 (35,2%) et la plus faible en 1950 (9,0%).

En 2000, parmi les 160 étrangers originaires de 37 pays, 5,6% sont nés en Suisse. Par ailleurs, un habitant sur six (16,9%) est un Suisse double national : en plus de la nationalité suisse (acquise à la naissance ou par naturalisation), il détient au moins une autre nationalité. Environ un tiers (30,5%) de la population a donc une nationalité étrangère, les plus fréquentes étant la française, l'italienne et la belge.

Evolution de la proportion d'étrangers depuis 1900



Etrangers et Suisses double nationaux : les cinq principales nationalités, en 2000

	Etrangers	Suisses double nationaux	Total	En %*
France	22	118	140	11,9
Italie	17	21	38	3,2
Belgique	20	4	24	2,0
Royaume-Uni	14	5	19	1,6
Etats-Unis	12	6	18	1,5
Autres pays	75	45	120	10,2
Total	160	199	359	30,5

* En % de la population totale.

Langue

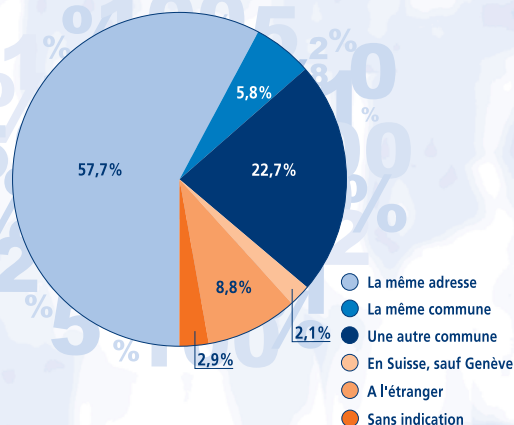
Le français et les autres langues

Selon la définition du recensement, la langue principale est "celle dans laquelle on pense et que l'on sait le mieux". Le français est la langue principale de 86,6% des Avusiens. Il précède l'allemand (4,7%), l'anglais (4,2%), l'espagnol (1,4%) et l'italien (0,9%). Ensemble, ces cinq langues sont parlées par 97,8% des habitants de la commune. A l'échelon cantonal, le français (75,8%) est suivi, à égalité, par l'allemand et l'anglais (3,9%), l'italien (3,7%), le portugais (3,5%) et l'espagnol (3,3%).

A Avusy, comme dans l'ensemble des communes, l'importance du français comme langue principale s'affirme au cours des trente dernières années. De 75,8% en 1970, la part du français passe à 86,6% en 2000 et, dans le canton, de 65,4% à 75,8%.

Domicile

Où habitez-vous 5 ans avant le recensement ?



Marché de l'emploi

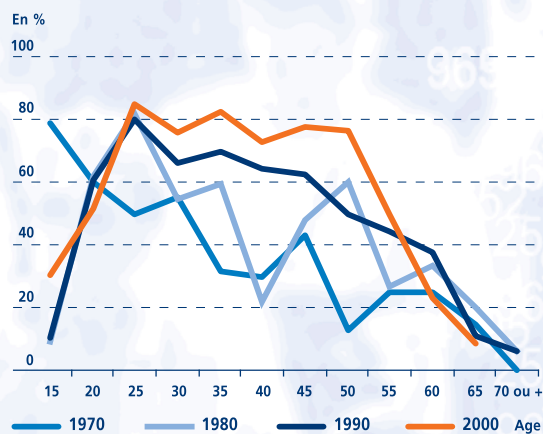
Féminisation de la population active

Les personnes actives (633), occupées ou sans emploi, constituent plus de la moitié de la population avusienne. Entre 1970 et 2000, cette population s'est féminisée, la part des femmes passant de 28,8% à 45,2%.

En 2000, 130 personnes travaillent dans la commune d'Avusy (frontaliers non compris). Elles sont actives principalement dans les secteurs de l'agriculture et de la construction.

En plus des résidents occupés dans la commune (environ 90), celle-ci attire donc chaque jour quelque 40 personnes en provenance d'une autre commune genevoise ou suisse.

Taux d'activité des femmes selon l'âge, de 1970 à 2000



Statut sur le marché de l'emploi, en 2000

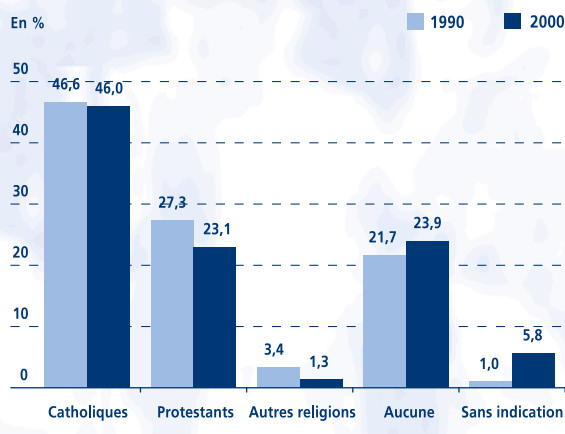
	Effectif	En %	Canton en %
Population active	633	53,8	53,3
personnes occupées	622	52,8	49,9
personnes sans emploi	11	0,9	3,4
Population non active	544	46,2	46,7
enfants de - 15 ans	251	21,3	16,6
personnes en formation	79	6,7	5,9
retraités et rentiers	50	4,2	10,1
autres personnes	164	13,9	14,1
Total	1 177	100,0	100,0

Personnes actives occupées, en 2000

	Hommes	En %	Femmes	En %
Indépendants	76	22,2	34	12,1
Salariés	251	73,4	210	75,0
dirigeants et cadres	143	41,8	68	24,3
autres salariés	84	24,6	130	46,4
apprentis	14	4,1	4	1,4
sans indication	10	2,9	8	2,9
Statut inconnu	15	4,4	36	12,9
Total	342	100,0	280	100,0

Religion

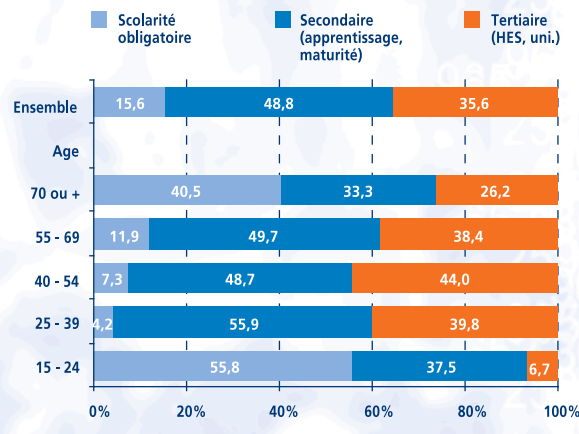
A quelle Eglise ou communauté religieuse appartenez-vous ?



Formation achevée

Habitants selon le niveau de formation atteint, en 2000

(Répartition sans les non-réponses)



Mobilité

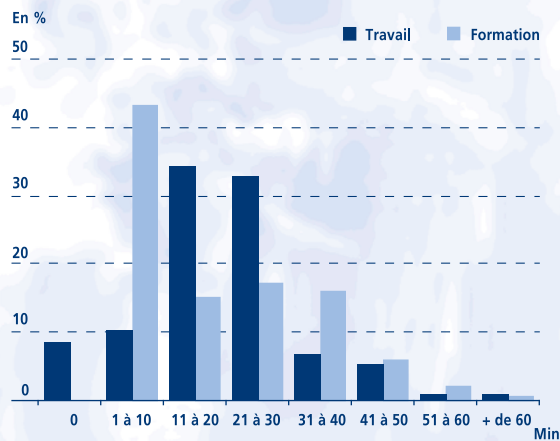
De plus en plus de navetteurs

Les Avusiens estiment mettre en moyenne 25 minutes pour rejoindre leur lieu de travail. Les moyens de locomotion les plus couramment utilisés sont la voiture (81,8%) et les transports collectifs (12,9%). Plus des trois quarts des actifs résidents sont des "navetteurs sortant", c'est-à-dire qu'ils travaillent hors de leur commune de domicile (58,8% en 1970, 85,4% en 2000).

Les "navetteurs entrant" (frontaliers non compris) utilisent la voiture (77,4%) et les transports collectifs (22,6%). Il leur faut en moyenne 29 minutes pour se rendre à leur travail.

Les transports collectifs (46,9%) et la voiture (30,5%) sont les moyens de transport les plus fréquents des personnes en formation (élèves, apprentis et étudiants); 53,2% d'entre elles étudient hors de la commune.

Durée du trajet domicile - lieu de travail ou de formation, en 2000 (Répartition sans les non-réponses)

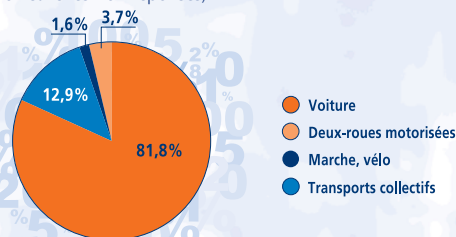


Lieu de travail ou de formation, en 2000

	Actifs	Elèves
Avusy	14,6%	45,6%
Ville de Genève	38,9%	19,9%
Autres communes du canton	44,6%	33,2%
Extérieur du canton	1,8%	1,3%
Effectif total	622	278

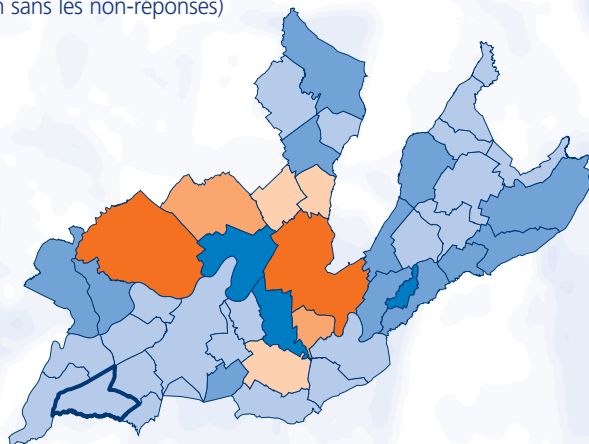
Moyen de transport des actifs, en 2000

(Répartition sans les non-réponses)



Attractivité des communes en matière d'emploi, en 2000

Rapport entre les navetteurs entrant et sortant (frontaliers non compris)
(Répartition sans les non-réponses)



Enclaves de Céligny



Nombre de navetteurs entrant pour 10 navetteurs sortant

- Plus de 20
- Entre 20 et 15
- Entre 15 et 10
- Entre 10 et 6
- Entre 6 et 3
- Moins de 3