

# La commune d' **Aire-la-Ville**



## Population

# vue par le recensement

### Le recensement de la population de 2000 : une photographie de la Suisse

Les recensements constituent une source indispensable pour décrire les structures démographiques et socio-économiques d'un pays, et ce jusqu'à l'échelon des communes et des quartiers. En Suisse, ils sont organisés tous les dix ans depuis 1850.

La population d'Aire-la-Ville a été multipliée par 4 entre 1900 et 2000, passant de 186 à 736 habitants. En 2000, par le nombre d'habitants, Aire-la-Ville se place au 39<sup>e</sup>

rang des 45 communes genevoises ; un siècle plus tôt, elle figurait au 45<sup>e</sup>. Sa population se compose de 50,4% de femmes et de 49,6% d'hommes ; leurs âges moyens sont respectivement de 36,2 ans et 34,9 ans. Cette année-là, on a recensé 76 enfants âgés de 0 à 6 ans (10,3% de la population) et 1 nonagénaire.

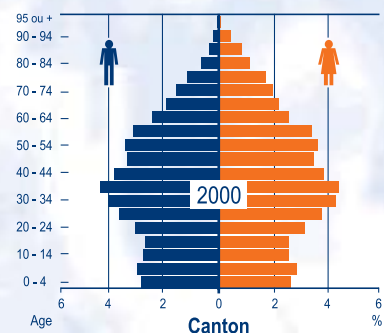
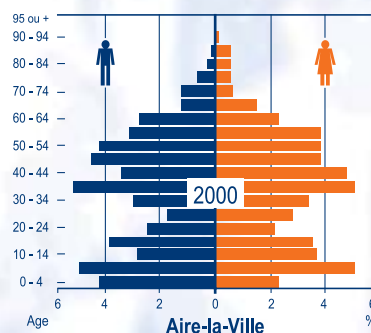
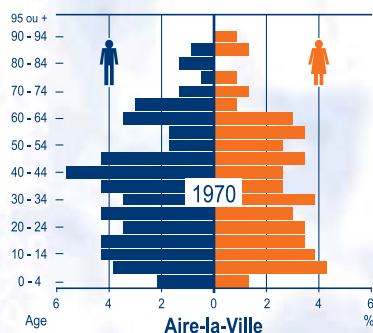
#### Evolution de la population depuis 1900

	Effectif	Variation décennale (%)	due au solde migratoire (%)
1900	186	- 11,8	...
1910	165	- 11,3	...
1920	171	3,6	...
1930	159	- 7,0	...
1941	173	8,8	...
1950	169	- 2,3	...
1960	193	14,2	...
1970	232	20,2	9,8
1980	406	75,0	72,8
1990	499	22,9	17,0
2000	736	47,5	32,1

#### Population selon le sexe et le groupe d'âges, en 2000

Age	Hommes	En %	Femmes	En %
0 - 19	116	31,8	107	28,8
20 - 39	91	24,9	99	26,7
40 - 64	132	36,2	136	36,7
65 - 79	23	6,3	20	5,4
80 ou +	3	0,8	9	2,4
Total	365	100,0	371	100,0

### Pyramides des âges en 1970 et 2000



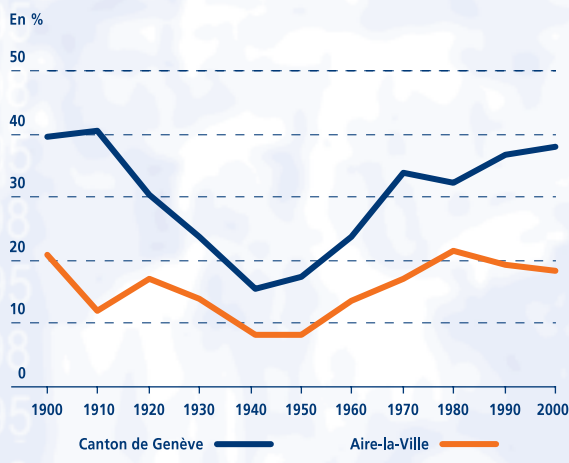


## Origine - Nationalité

### Population selon l'origine, en 2000

	Effectif	En % du total	En % par origine
<b>Suisses</b>	<b>600</b>	<b>81,5</b>	<b>100,0</b>
de naissance	518	70,4	86,3
par naturalisation	70	9,5	11,7
sans indication	12	1,6	2,0
<b>Etrangers</b>	<b>136</b>	<b>18,5</b>	<b>100,0</b>
dont nés en Suisse	22	3,0	16,2
<b>Total</b>	<b>736</b>	<b>100,0</b>	<b>///</b>

### Evolution de la proportion d'étrangers depuis 1900



### Suisses, étrangers et double nationaux

La population aérienne est formée de 81,5% de Suisses (9,5% de naturalisés) et de 18,5% d'étrangers. Au XX<sup>e</sup> siècle, la proportion d'étrangers a été la plus forte en 1980 (21,7%) et la plus faible en 1941 (8,1%).

En 2000, parmi les 136 étrangers originaires de 26 pays, 16,2% sont nés en Suisse. Par ailleurs, un habitant sur six (16,8%) est un Suisse double national : en plus de la nationalité suisse (acquise à la naissance ou par naturalisation), il détient au moins une autre nationalité. Environ un tiers (35,3%) de la population a donc une nationalité étrangère, les plus fréquentes étant la française, l'italienne et l'espagnole.

### Etrangers et Suisses double nationaux : les cinq principales nationalités, en 2000

	Etrangers	Suisses double nationaux	Total	En %*
<b>France</b>	25	41	<b>66</b>	9,0
<b>Italie</b>	13	30	<b>43</b>	5,8
<b>Espagne</b>	16	8	<b>24</b>	3,3
<b>Portugal</b>	14	4	<b>18</b>	2,4
<b>Suède</b>	7	8	<b>15</b>	2,0
<b>Autres pays</b>	61	33	<b>94</b>	12,8
<b>Total</b>	<b>136</b>	<b>124</b>	<b>260</b>	<b>35,3</b>

\* En % de la population totale.

## Langue

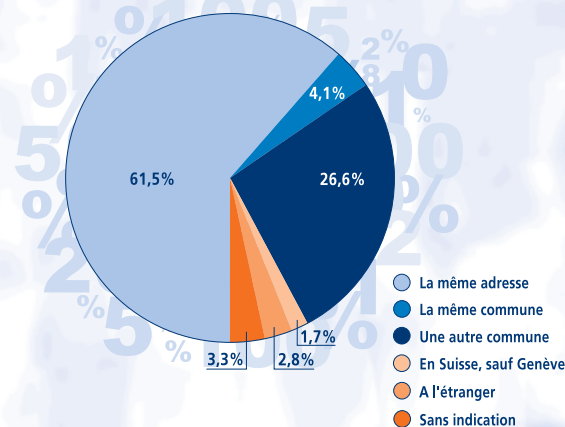
### Le français et les autres langues

Selon la définition du recensement, la langue principale est "celle dans laquelle on pense et que l'on sait le mieux". Le français est la langue principale de 84,9% des Aériens. Il précède l'anglais (3,7%), l'allemand (3,4%), l'espagnol (1,8%) et l'italien (1,5%). Ensemble, ces cinq langues sont parlées par 95,3% des habitants de la commune. A l'échelon cantonal, le français (75,8%) est suivi, à égalité, par l'allemand et l'anglais (3,9%), l'italien (3,7%), le portugais (3,5%) et l'espagnol (3,3%).

A Aire-la-Ville, comme dans l'ensemble des communes, l'importance du français comme langue principale s'affirme au cours des trente dernières années. De 80,6% en 1970, la part du français passe à 84,9% en 2000 et, dans le canton, de 65,4% à 75,8%.

## Domicile

### Où habitiez-vous 5 ans avant le recensement ?



## Marché de l'emploi

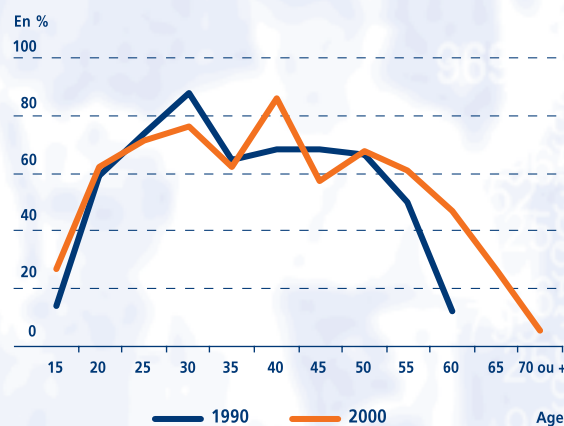
### Féminisation de la population active

Les personnes actives (383), occupées ou sans emploi, constituent plus de la moitié de la population aérienne. Entre 1970 et 2000, cette population s'est féminisée, la part des femmes passant de 17,2% à 43,1%.

En 2000, 230 personnes travaillent dans la commune d'Aire-la-Ville (frontaliers non compris). Elles sont actives principalement dans le secteur de l'assainissement et du traitement des déchets.

En plus des résidents occupés dans la commune (environ 50), celle-ci attire donc chaque jour quelque 180 personnes en provenance d'une autre commune genevoise ou suisse.

Taux d'activité des femmes selon l'âge, de 1990 à 2000



Statut sur le marché de l'emploi, en 2000

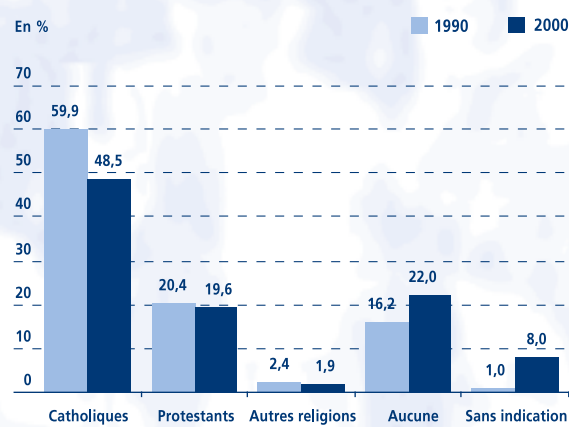
	Effectif	En %	Canton en %
<b>Population active</b>	<b>383</b>	<b>52,0</b>	<b>53,3</b>
personnes occupées	373	50,7	49,9
personnes sans emploi	10	1,4	3,4
<b>Population non active</b>	<b>353</b>	<b>48,0</b>	<b>46,7</b>
enfants de - 15 ans	169	23,0	16,6
personnes en formation	51	6,9	5,9
retraités et rentiers	38	5,2	10,1
autres personnes	95	12,9	14,1
<b>Total</b>	<b>736</b>	<b>100,0</b>	<b>100,0</b>

Personnes actives occupées, en 2000

	Hommes	En %	Femmes	En %
<b>Indépendants</b>	31	14,4	15	9,6
<b>Salariés</b>	170	78,7	121	77,1
dirigeants et cadres	91	42,1	29	18,5
autres salariés	69	31,9	83	52,9
apprentis	8	3,7	3	1,9
sans indication	2	0,9	6	3,8
<b>Statut inconnu</b>	15	6,9	21	13,4
<b>Total</b>	216	100,0	157	100,0

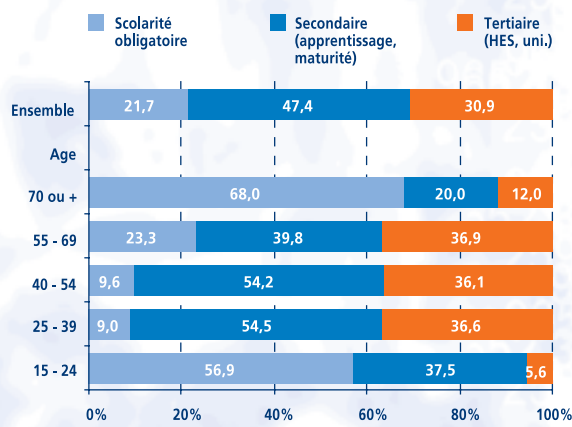
## Religion

A quelle Eglise ou communauté religieuse appartenez-vous ?



## Formation achevée

Habitants selon le niveau de formation atteint, en 2000 (Répartition sans les non-réponses)



## Mobilité

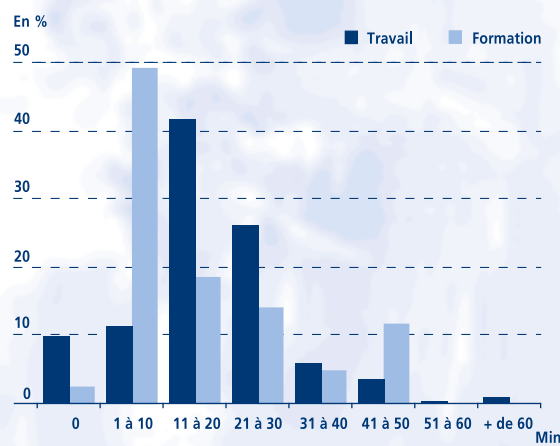
### De plus en plus de navetteurs

Les Aériens estiment mettre en moyenne 23 minutes pour rejoindre leur lieu de travail. Les moyens de locomotion les plus couramment utilisés sont la voiture (80,3%) et les transports collectifs (12,0%). Plus des trois quarts des actifs résidents sont des "navetteurs sortant", c'est-à-dire qu'ils travaillent hors de leur commune de domicile (51,5% en 1970, 86,5% en 2000).

Les "navetteurs entrant" (frontaliers non compris) utilisent de préférence la voiture (87,1%) et les deux-roues motorisées (7,7%). Il leur faut en moyenne 23 minutes pour se rendre à leur travail.

La marche ou le vélo (42,7%) et les transports collectifs (39,9%) sont les moyens de transport les plus fréquents des personnes en formation (élèves, apprentis et étudiants); 49,0% d'entre elles étudient hors de la commune.

### Durée du trajet domicile - lieu de travail ou de formation, en 2000 (Répartition sans les non-réponses)

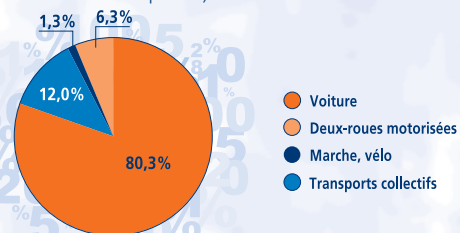


### Lieu de travail ou de formation, en 2000

	Actifs	Elèves
Aire-la-Ville	13,5%	50,0%
Ville de Genève	37,9%	18,4%
Autres communes du canton	45,9%	29,6%
Extérieur du canton	2,6%	2,0%
Effectif total	373	169

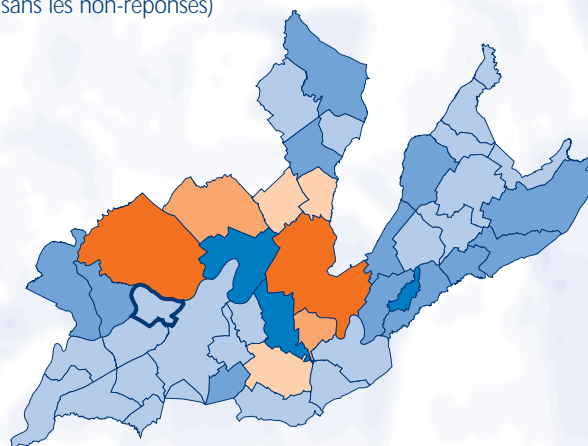
### Moyen de transport des actifs, en 2000

(Répartition sans les non-réponses)



### Attractivité des communes en matière d'emploi, en 2000

Rapport entre les navetteurs entrant et sortant (frontaliers non compris)  
(Répartition sans les non-réponses)



#### Enclaves de Céligny



Nombre de navetteurs entrant pour 10 navetteurs sortant

- Plus de 20
- Entre 20 et 15
- Entre 15 et 10
- Entre 10 et 6
- Entre 6 et 3
- Moins de 3