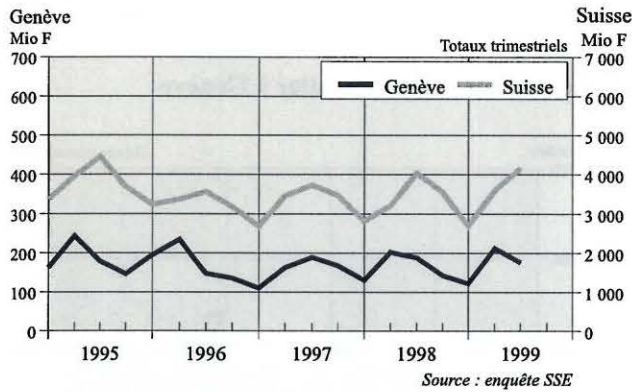




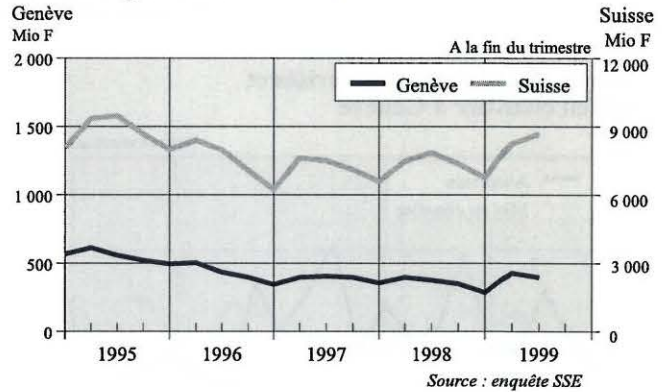
**Marche des affaires**

**Construction : un choix d'indicateurs**  
2<sup>e</sup> trimestre 1999

**Entrée des commandes**



**Réserves globales de travail**

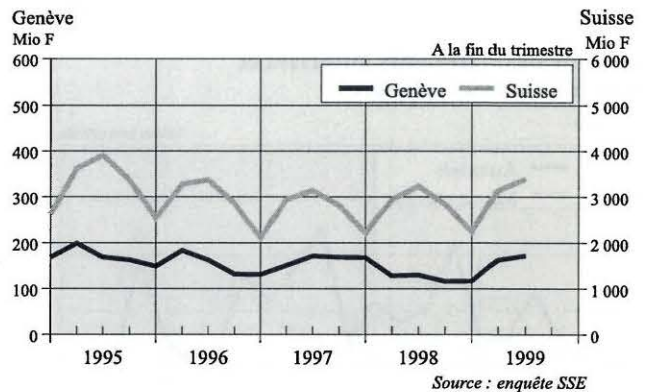


**Volume des commandes dans le secteur principal de la construction à Genève**

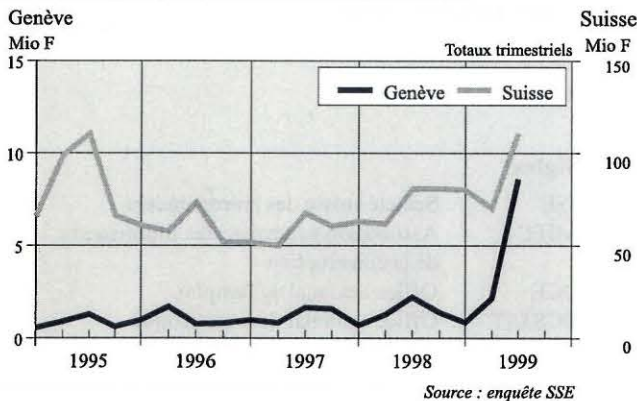
	Entrée des commandes		Réserves de travail*	
	Mio de F	Variation annuelle en %	Mio de F	Variation annuelle en %
1994	744	1,5	566	9,3
1995	763	2,6	495	-12,5
1996	629	-17,6	345	-30,4
1997	648	3,1	356	3,1
1998	654	0,9	285	-19,8
1er trimestre 1999	212	4,8	427	8,3
2e trimestre	175	-6,7	395	4,8
3e trimestre				
4e trimestre				

\*Situation en fin de période

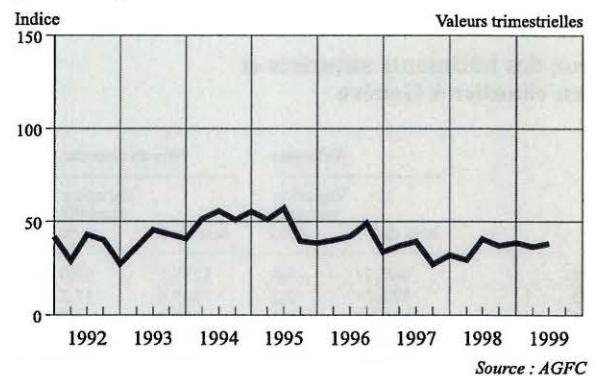
**Projets de construction à 3 mois**



**Nouveaux investissements en machines**



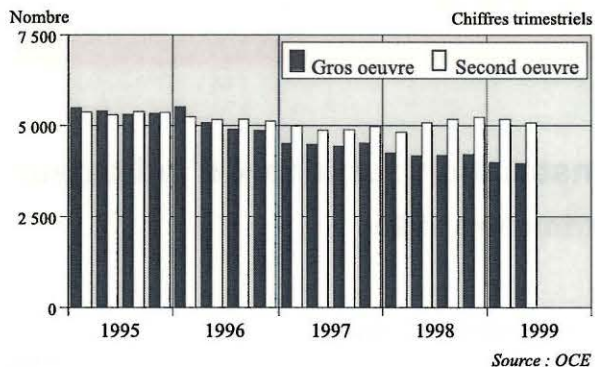
**Indice des livraisons de fer à béton à Genève (1989 = 100)**



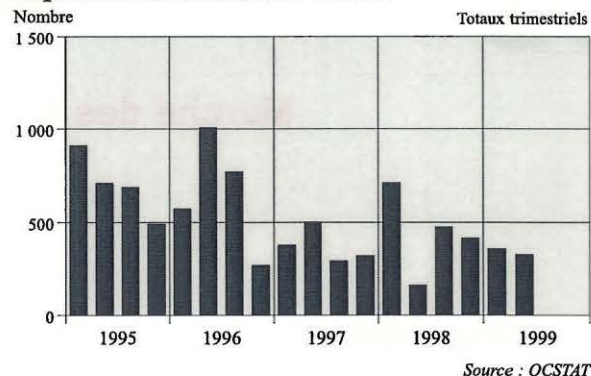
Publication trimestrielle réalisée en collaboration avec la Société suisse des entrepreneurs (SSE), section de Genève.



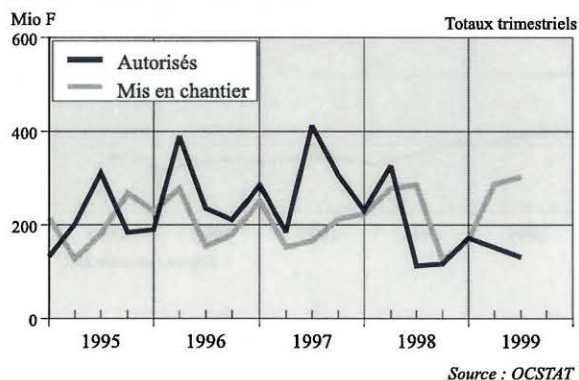
## Personnes occupées à l'exploitation à Genève



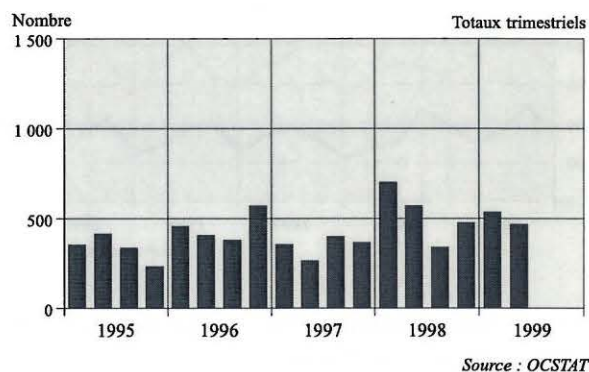
## Logements neufs ayant fait l'objet d'une requête en construction à Genève



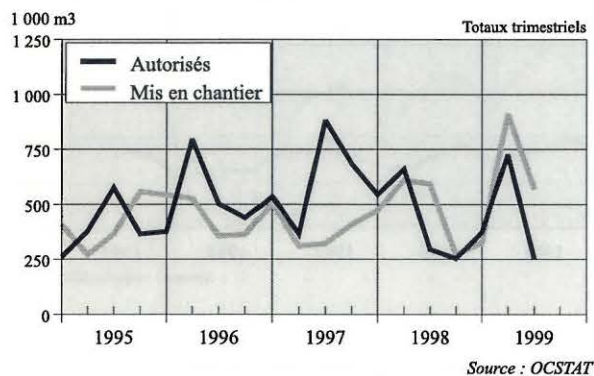
## Valeur des bâtiments autorisés et mis en chantier à Genève



## Logements mis en chantier à Genève



## Volume des bâtiments autorisés et mis en chantier à Genève



## Construction de logements neufs à Genève

	Requêtes déposées	Autorisations accordées	Mis en chantier	En cours*
1994	1 791	2 132	3 200	4 305
1995	2 793	1 573	1 334	3 992
1996	2 618	2 736	1 809	3 150
1997	1 484	2 603	1 381	2 276
1998	1 760	1 279	2 083	2 748
1er trimestre 1999	356	233	534	2 933
2e trimestre	324	220	466	3 006
3e trimestre				
4e trimestre				

\*Situation en fin de période

## Valeur des bâtiments autorisés et mis en chantier à Genève

	Autorisés		Mis en chantier	
	Mio de F	Variation annuelle en %	Mio de F	Variation annuelle en %
1994	867,7	-6,6	1285,1	69,0
1995	886,7	2,2	805,6	-37,3
1996	1 119,0	26,2	859,4	6,7
1997	1 134,8	1,4	753,8	-12,3
1998	727,5	-35,9	855,1	13,4
1er trimestre 1999	152,2	-53,3	287,5	3,4
2e trimestre	130,9	16,2	302,7	5,8
3e trimestre				
4e trimestre				

## Sigles

SSE :	Société suisse des entrepreneurs
AGFC :	Association genevoise des fournisseurs de la construction
OCE :	Office cantonal de l'emploi
OCSTAT :	Office cantonal de la statistique