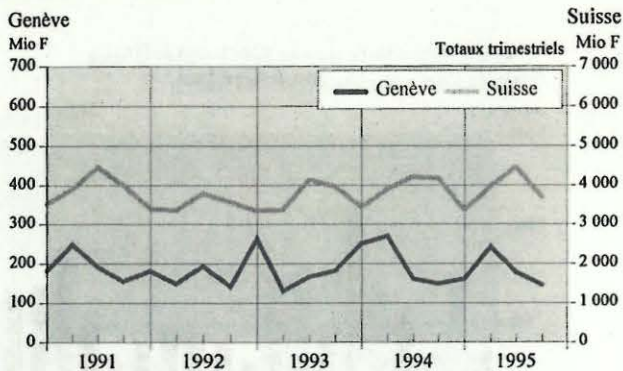


Résultats statistiques

Construction : un choix d'indicateurs

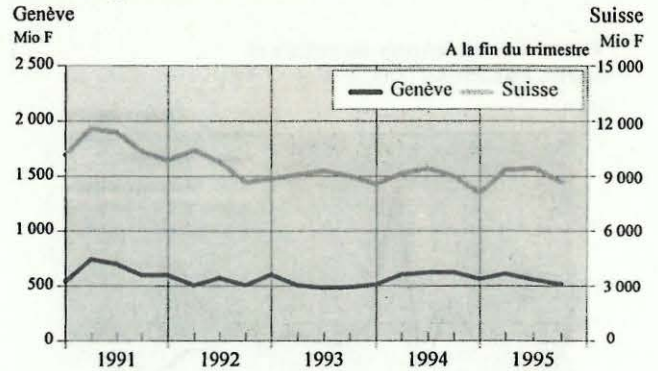
3^e trimestre 1995

Entrée des commandes



Source : enquête SSE

Réserves globales de travail



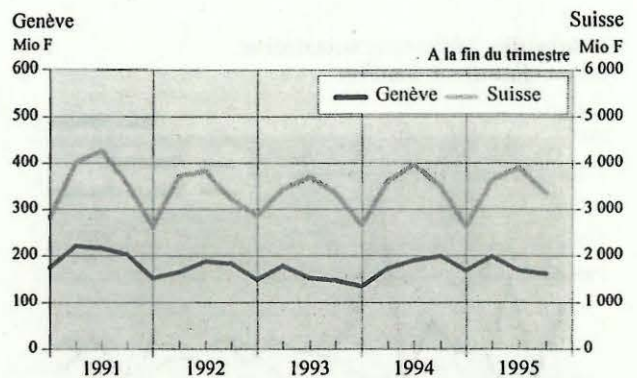
Source : enquête SSE

Volume des commandes dans le secteur principal de la construction à Genève

	Entrée des commandes		Réserves de travail*	
	Mio de F	Variation annuelle en %	Mio de F	Variation annuelle en %
1991	781	21,7	598	10,6
1992	748	-4,1	608	1,6
1993	733	-2,1	518	-14,8
1994	744	1,5	566	9,3
1995				
1er trimestre	243	-10,2	614	1,5
2e trimestre	179	11,0	558	-10,6
3e trimestre	146	-2,5	521	-17,2
4e trimestre				

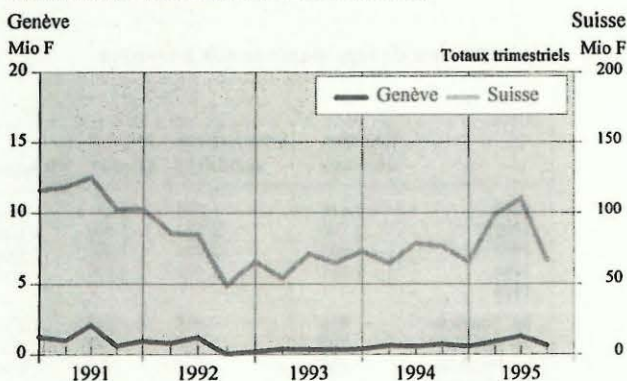
*Situation en fin de période

Projets de construction à 3 mois



Source : enquête SSE

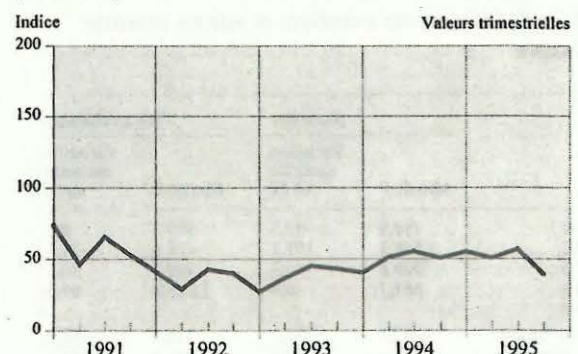
Nouveaux investissements en machines



Source : enquête SSE

Indice des livraisons de fer à béton à Genève

(1989 = 100)

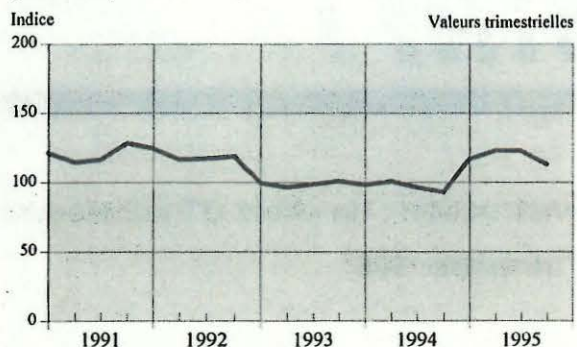


Source : AGFC

Publication trimestrielle réalisée en collaboration avec la Société suisse des entrepreneurs (SSE), section de Genève.

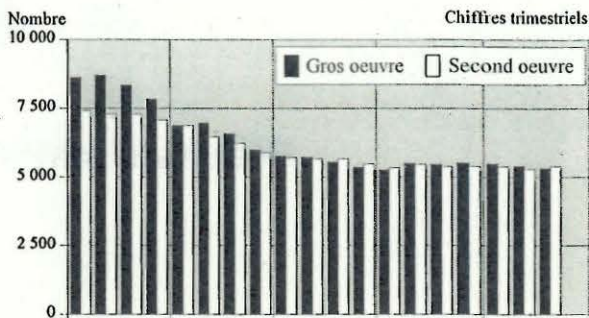
Indice des livraisons de plâtre à Genève

(1984 = 100)



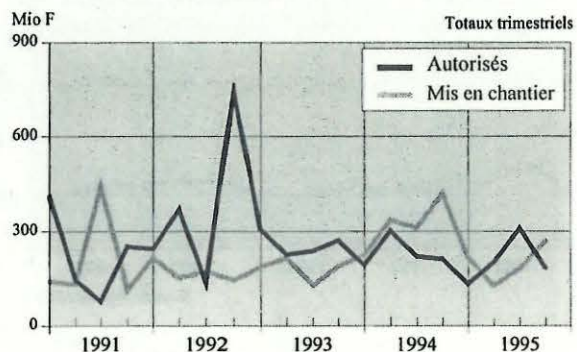
Source : Gips-Union AG

Personnes occupées à l'exploitation à Genève



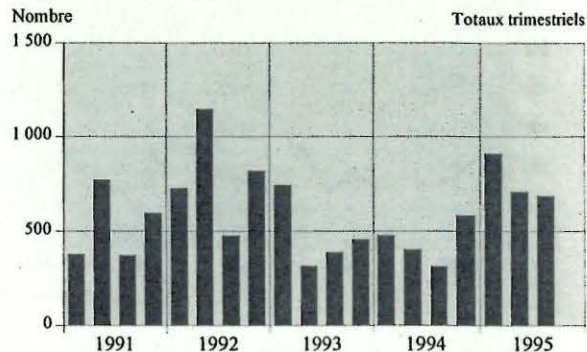
Source : OCE

Valeur des bâtiments autorisés et mis en chantier à Genève



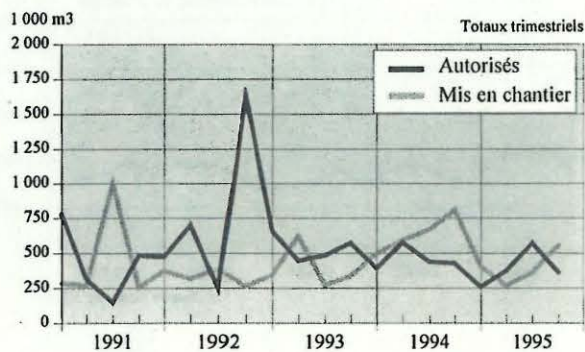
Source : OCSTAT

Logements neufs ayant fait l'objet d'une requête en construction à Genève



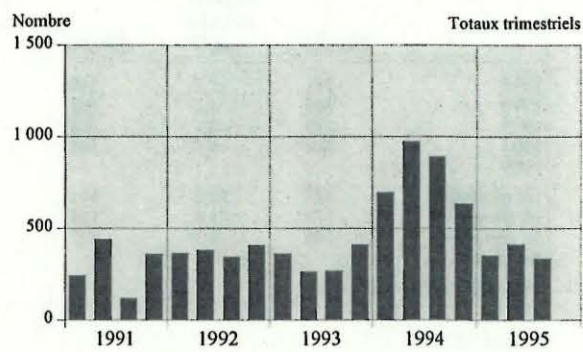
Source : OCSTAT

Volume des bâtiments autorisés et mis en chantier à Genève



Source : OCSTAT

Logements mis en chantier à Genève



Source : OCSTAT

Valeur des bâtiments autorisés et mis en chantier à Genève

	Autorisés		Mis en chantier	
	Mio de F	Variation annuelle en %	Mio de F	Variation annuelle en %
1991	750,9	-57,5	959,3	0,4
1992	1 556,3	107,3	658,6	-31,4
1993	929,3	-40,3	760,3	15,5
1994	867,7	-6,6	1 285,1	69,0
1995				
1er trimestre	202,1	-33,1	126,8	-62,3
2e trimestre	310,6	40,9	181,2	-41,9
3e trimestre	183,9	-13,4	268,3	-36,3
4e trimestre				

Construction de logements neufs à Genève

	Requêtes déposées	Autorisations accordées	Mise en chantier	En cours*
1991	2 116	1 508	1 161	3 756
1992	3 169	2 533	1 502	3 197
1993	1 903	2 481	1 306	2 948
1994	1 791	2 132	3 200	4 305
1995				
1er trimestre	910	434	353	4 396
2e trimestre	708	378	414	4 375
3e trimestre	686	239	336	4 087
4e trimestre				

*Situation en fin de période

Sigles

SSE : Société suisse des entrepreneurs

AGFC : Association genevoise des fournisseurs de la construction

OCE : Office cantonal de l'emploi

OCSTAT : Office cantonal de la statistique