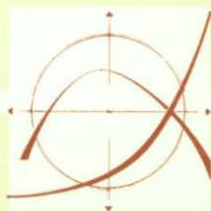


# INFORMATIONS STATISTIQUES GENÈVE

Mai 1966

BUREAU CANTONAL DE STATISTIQUE

DÉPARTEMENT DU COMMERCE, DE L'INDUSTRIE ET DU TRAVAIL



**Parution :** Les Informations Statistiques Genève paraissent à la fin de chaque mois.

**Conditions d'abonnement :** Prix d'abonnement annuel, y compris le supplément méthodologique: Suisse Fr. 20.— Etranger Fr. 24.— Prix de vente du numéro: Fr. 2.—

**Rédaction, commandes et envoi :** Bureau cantonal de statistique Genève, 8, rue du 31-Décembre. Tél. (022) 361400. Compte de chèques: 12- 6310.

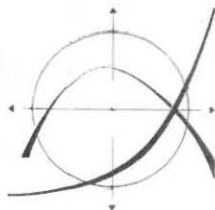
*Reproduction autorisée avec mention de la source.*

# INFORMATIONS STATISTIQUES GENÈVE

Mai 1966

BUREAU CANTONAL DE STATISTIQUE

DÉPARTEMENT DU COMMERCE, DE L'INDUSTRIE ET DU TRAVAIL



## SOMMAIRE

|                    |     |
|--------------------|-----|
| Graphiques         | III |
| Résumé statistique | 1   |

### Statistiques du canton de Genève

|                              |    |
|------------------------------|----|
| Climatologie                 | 5  |
| Population                   | 6  |
| Main-d'oeuvre                | 15 |
| Eau et énergie               | 18 |
| Construction et logement     | 20 |
| Commerce                     | 24 |
| Transports et communications | 25 |
| Tourisme                     | 32 |
| Santé publique               | 34 |
| Justice et police            | 35 |

### Statistiques de la Confédération

|                         |    |
|-------------------------|----|
| Indicateurs économiques | 36 |
| Finances                | 38 |
| Prix                    | 40 |
| Commerce extérieur      | 42 |
| Production industrielle | 44 |

### Statistiques étrangères

|                    |    |
|--------------------|----|
| Production         | 45 |
| Main-d'oeuvre      | 46 |
| Prix               | 47 |
| Finances           | 49 |
| Commerce extérieur | 50 |

|         |    |
|---------|----|
| Sources | 52 |
|---------|----|

### Symboles et sigles utilisés

Un tiret (-) à la place d'un nombre signifie que la donnée est nulle.

Un zéro (0) signifie que la donnée est inférieure à la moitié de la dernière position décimale retenue.

Un point (·) signifie qu'aucune donnée ne peut correspondre à la définition.

Un astérisque (\*) signifie que la donnée est inconnue.

Les chiffres placés entre parenthèses sont des estimations.

Un trait horizontal placé entre deux données d'une série chronologique marque un changement dans la définition de cette dernière.

AELE désigne l'Association européenne de libre échange.

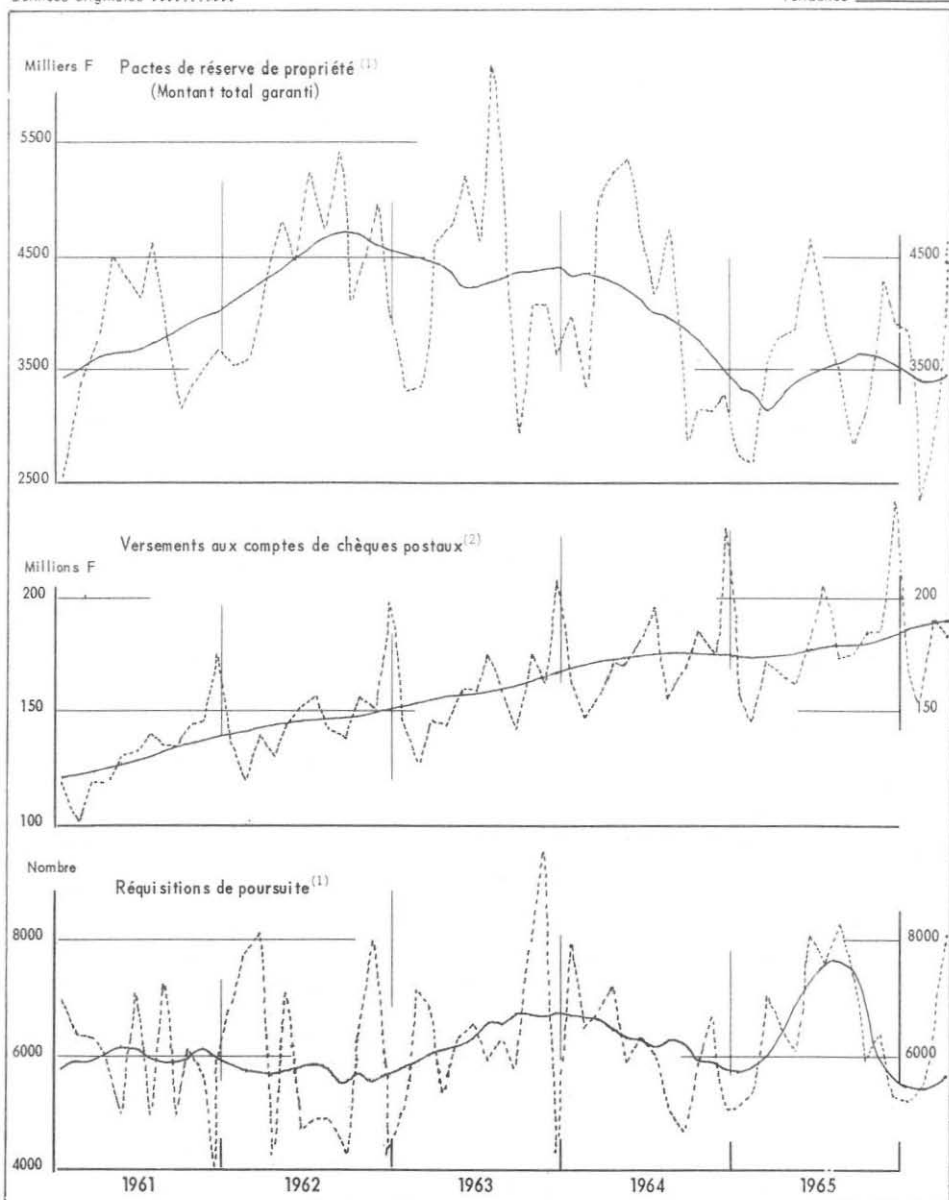
CEE désigne la Communauté économique européenne (Marché commun).

**Remarque importante:** les derniers chiffres mensuels ou annuels de toutes les séries publiées sont provisoires et par conséquent sujets à modification.

PACTES DE RÉSERVE DE PROPRIÉTÉ, VERSEMENTS À L'OFFICE DES  
CHEQUES POSTAUX ET REQUISITIONS DE POURSUITE

Données originales : .....

Tendance : ———



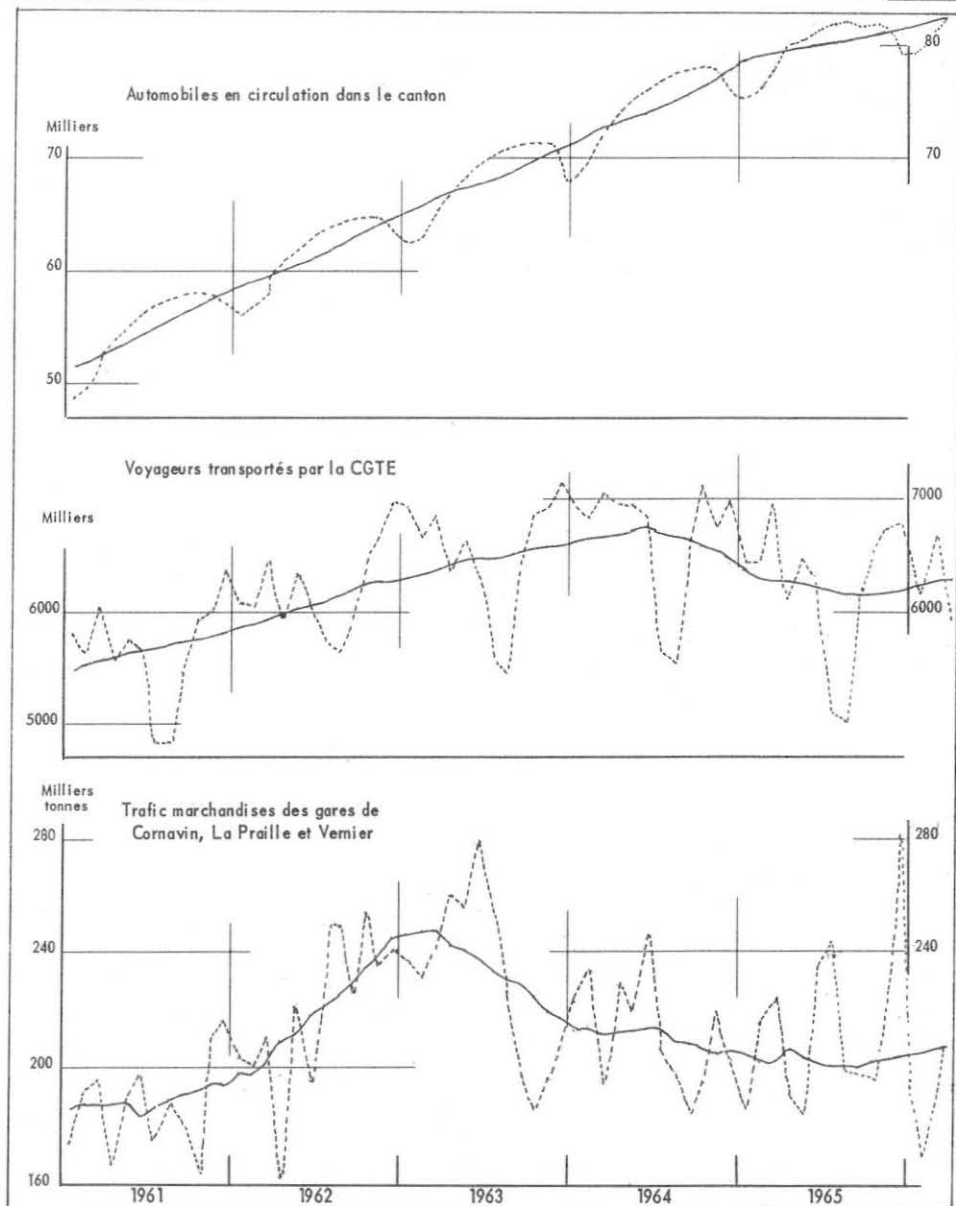
(1) Enregistrés à l'Office cantonal des poursuites

(2) Arrondissement de Genève

AUTOMOBILES EN CIRCULATION, VOYAGEURS TRANSPORTÉS PAR LA CGTE,  
 TRAFIC MARCHANDISES DES GARES DE CORNAVIN, LA PRAILLE ET VERNIER

Données originales.....

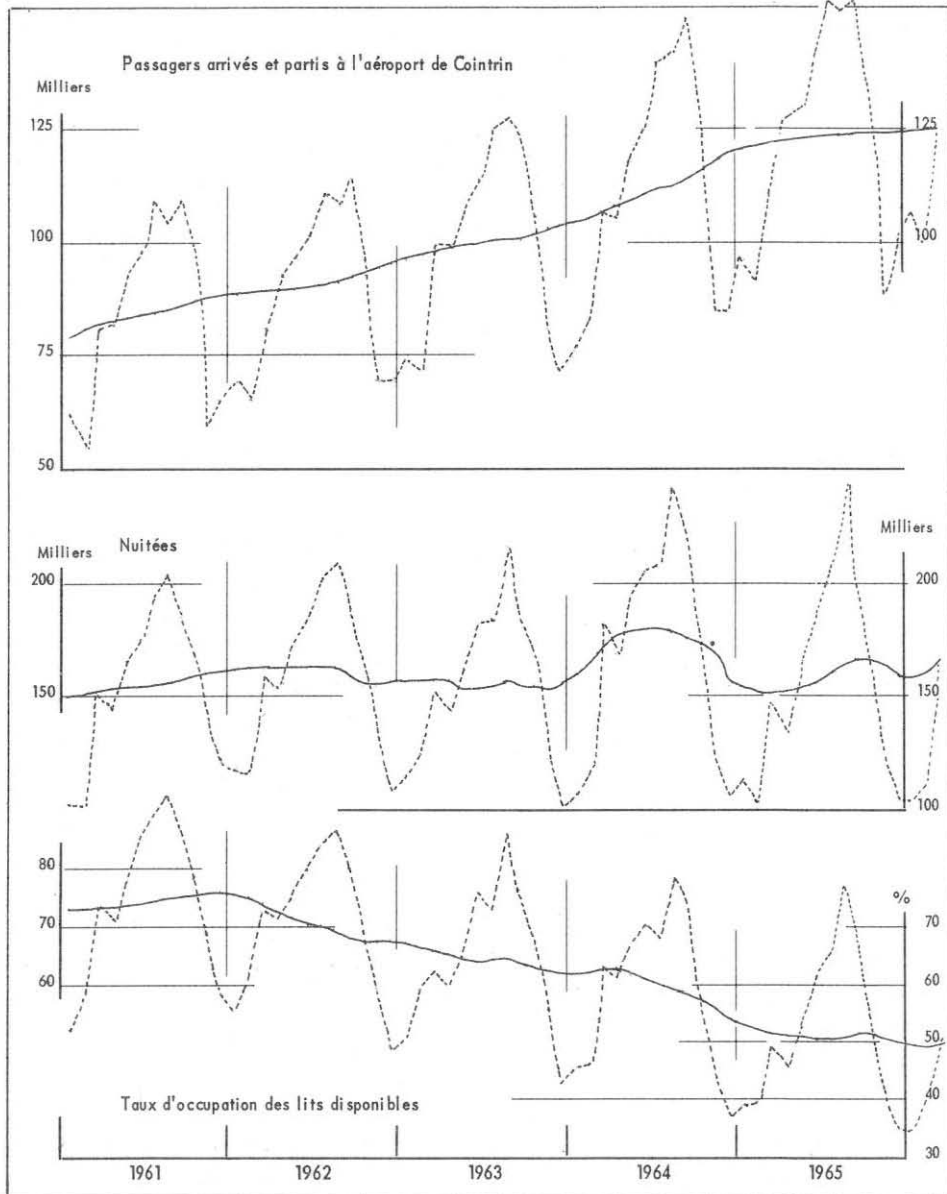
Tendance



PASSAGERS ARRIVÉS ET PARTIS A L'AÉROPORT DE COINTRIN  
ET TRAFIC HOTELIER DU CANTON

Données originales .....

Tendance ———

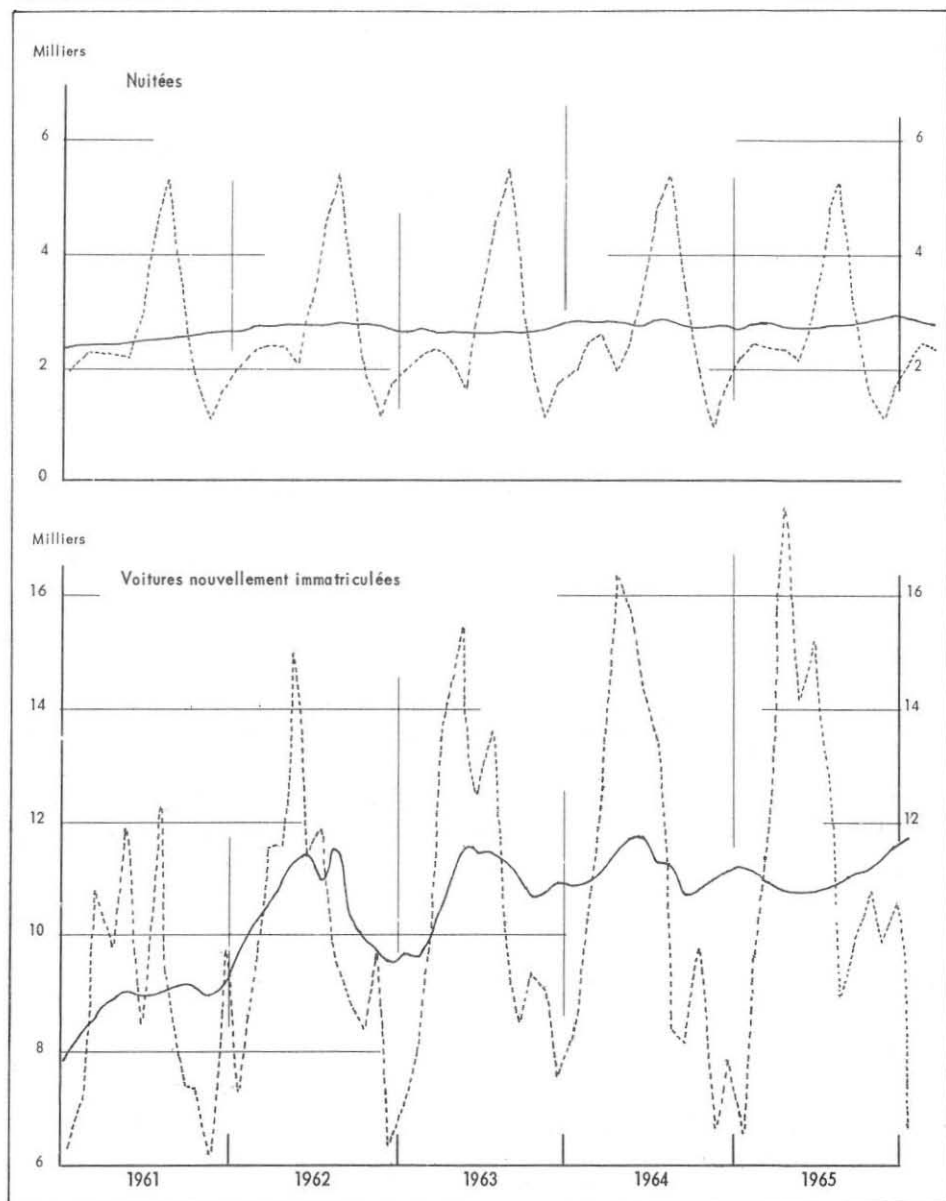


N.B. Pour comparer les graphiques, tenir compte de leurs échelles respectives.

## NOMBRE DE NUITÉES ET VOITURES NOUVELLEMENT IMMATRICULÉES

Données originales - - - - -

Tendance ———

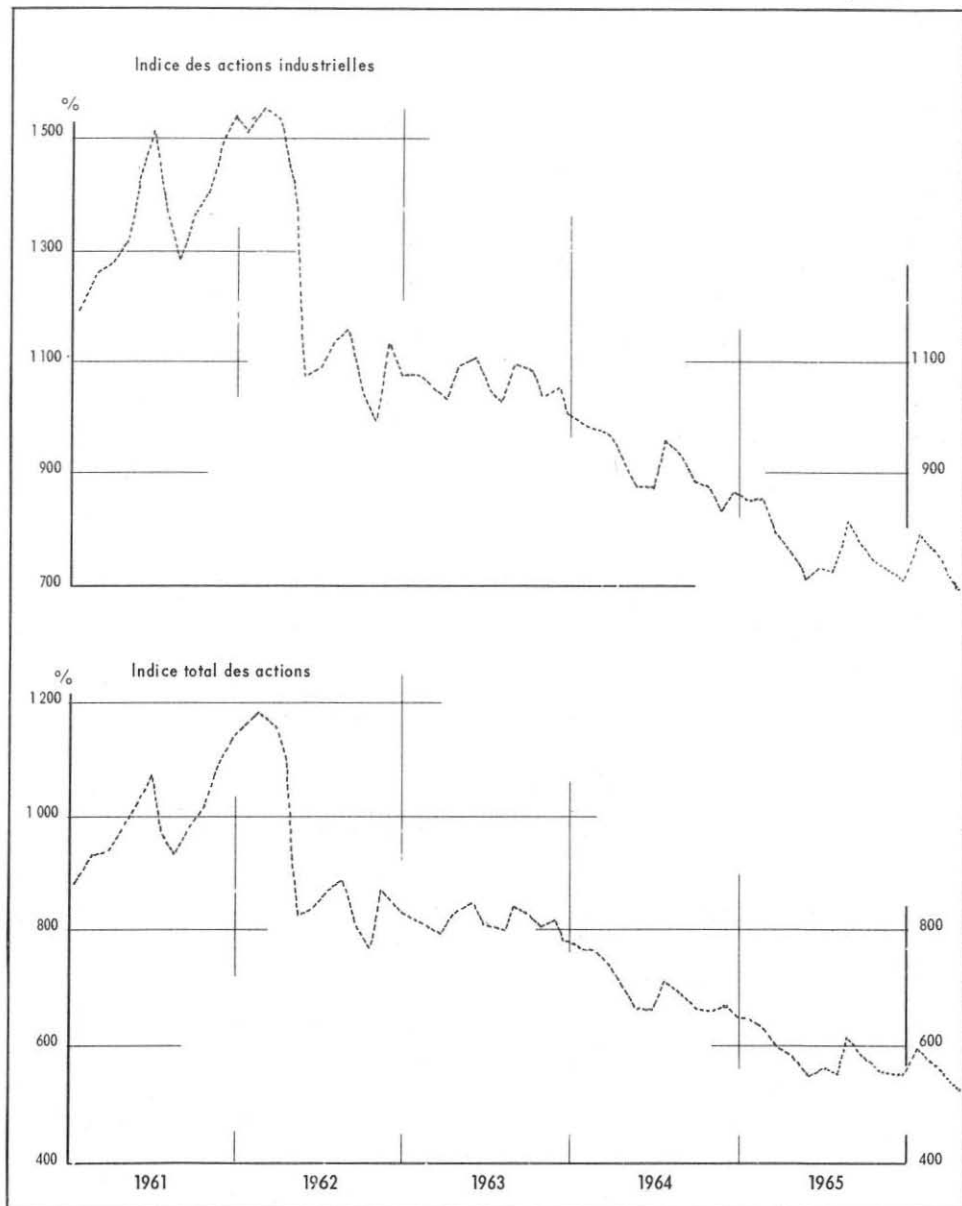




## INDICE SUISSE DES ACTIONS

Situation au dernier vendredi de chaque mois

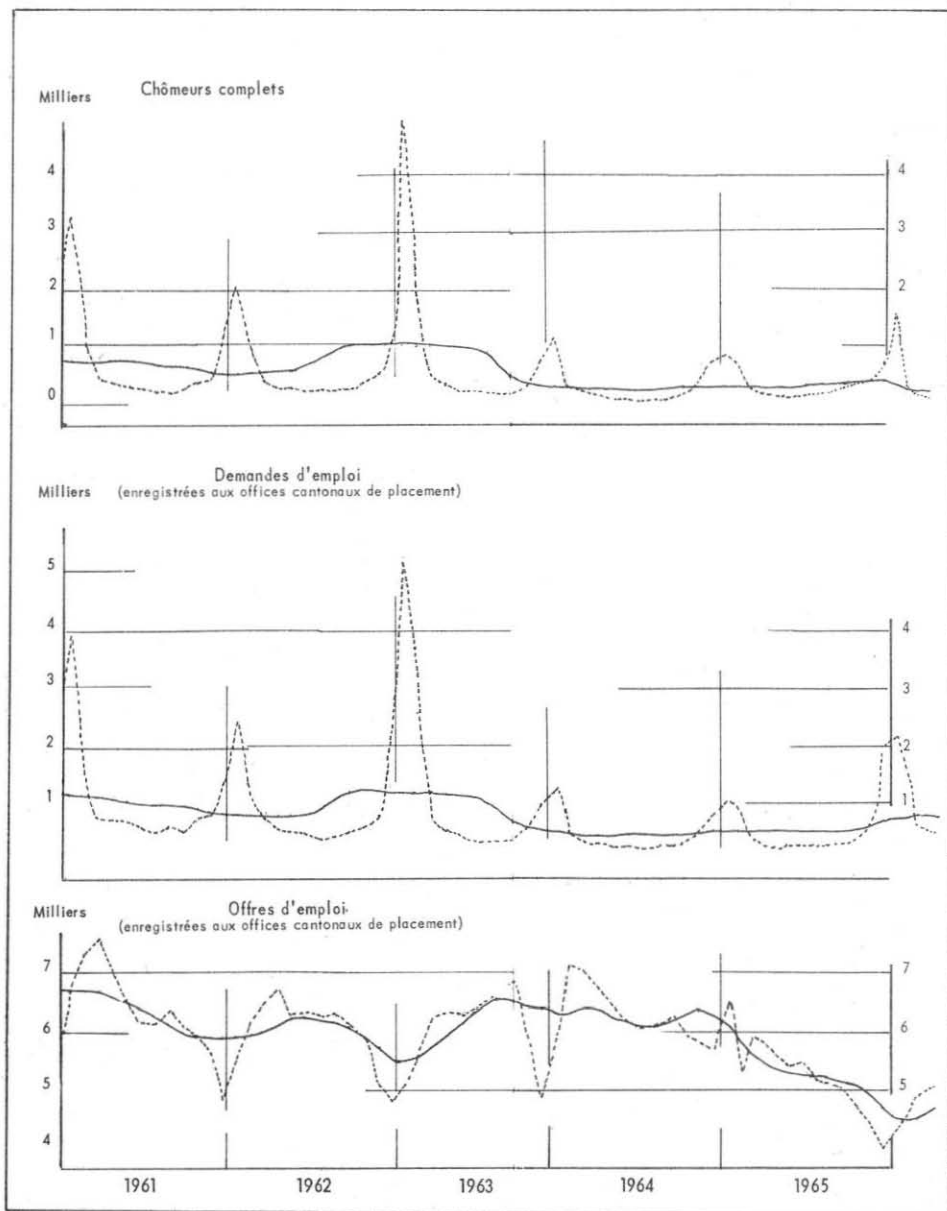
Unité: Valeur boursière en % du capital versé



## CHOMAGE - DEMANDES ET OFFRES D'EMPLOI

Données originales - - - - -

Tendance \_\_\_\_\_



# RESUME STATISTIQUE

## CANTON DE GENEVE

### Climatologie

La température s'est élevée, en moyenne, durant le mois d'avril, à 10,75° Celsius, chiffre supérieur de 1,16° à la normale, cependant que l'on dénombrait 17 jours de pluie, totalisant 99,7 mm d'eau tombée et 169,6 heures d'insolation.

### Population

La population résidente du canton accuse ce mois-ci une augmentation de 171 personnes et s'établit, à fin avril, à 304 116 habitants (chiffre provisoire). Le nombre de saisonniers est inférieur à celui d'avril 1965 (6 328 contre 8 201). Sans compter ces derniers, la population se chiffrerait à 297 788 habitants à fin avril.

Ces mouvements sont dus, pour une part, à la migration: 2 623 personnes, dont 474 saisonniers, sont arrivées ce mois-ci dans le canton, alors que 2 606 (parmi lesquelles 126 saisonniers) en sont parties, réalisant ainsi un gain migratoire de 17 habitants résidents (avril 1965: 994). Le mouvement naturel de la population se solde par un gain de 154 personnes, résultant de 437 naissances et de 283 décès.

Toujours durant le mois d'avril, 213 mariages et 56 divorces ont été enregistrés parmi les habitants du canton.

La population résidente de la ville a diminué de 434 habitants et se chiffre, à fin avril, à 174 095 âmes. La diminution résulte de 210 naissances, 189 décès et d'une perte migratoire de 455 personnes.

### Main-d'oeuvre

Le nombre d'étrangers soumis au contrôle du travail a augmenté, en avril, de 988 et s'établit, à la fin du mois, à 46 894. Ce chiffre comprend 6 002 frontaliers.

Parmi les étrangers soumis au contrôle du travail, 7 678 travaillent dans l'industrie des métaux et l'électronique, 6 553 dans l'industrie hôtelière, 6 312 dans le commerce et les bureaux, 9 668 dans le bâtiment et 1 165 dans le service de maison.

Le montant total des indemnités versées par l'assurance chômage en avril s'élève à F 7 718.- contre 10 075,85 le mois précédent; les principaux versements concernent les employés du commerce et de la vente (F 3 772,50) et les professions non spécifiées (F 1 609,75).

## Construction

Les requêtes déposées en avril concernaient notamment la construction de 78 logements, dont 11 villas (moyenne mensuelle 1965: 372 logements et 14 villas).

Au cours du même mois, des autorisations pour la construction de 17 bâtiments d'habitation, dont 13 villas, ont été octroyées, totalisant 58 logements et 191 pièces. Rappelons qu'en 1965, les moyennes mensuelles des constructions autorisées étaient respectivement 27 bâtiments, 14 villas, 321 logements et 1 150 pièces.

Il a été terminé, en avril, 10 villas, 15 bâtiments à plusieurs logements (moyenne mensuelle 1965: 11 villas et 22 bâtiments) et 4 bâtiments sans logement (moyenne mensuelle 1965: 4 bâtiments). Le nombre de logements achevés en avril est 428 (moyenne mensuelle 1965: 532).

Le volume des constructions autorisées a été de 70 milliers de m<sup>3</sup>, dont 22 milliers de m<sup>3</sup> de bâtiments avec logements (moyenne mensuelle 1965: 158 milliers de m<sup>3</sup> dont 107 milliers de m<sup>3</sup> de bâtiments avec logements).

Le volume total des constructions terminées au cours du mois d'avril est de 399 milliers de m<sup>3</sup> (moyenne mensuelle 1965: 253) soit 143 milliers de m<sup>3</sup> pour les bâtiments à usage d'habitation et 256 milliers de m<sup>3</sup> pour les bâtiments sans logement.

Notons enfin que le nombre de logements existants à la fin du mois s'élevait à 120216, soit 6079 de plus qu'un an auparavant.

## Commerce

Le nombre des ventes à tempérament ayant fait l'objet d'un pacte de réserve de propriété se monte, en avril, à 673 (moyenne en 1965: 732). Parmi ces pactes, 14 concernent des appareils ménagers, 65 des postes de télévision, 371 des automobiles et 141 des meubles et articles d'ameublement. Le montant total garanti s'élève à 4 631 milliers de F (moyenne mensuelle 1965: 3 509).

## Transports et communications

Il y avait, à fin avril, 94 853 automobiles, cars, camions et véhicules assimilés immatriculés dans le canton (avril 1965: 91 584). Ce chiffre se décompose en 83 649 autos, 5 289 camions et 5 915 autres véhicules tels que remorques, tracteurs et taxis. Il y avait également 6 524 véhicules motorisés à deux roues et side-cars en circulation (avril 1965: 8 279) dont 1 518 motos, 4 673 motos légères et 310 side-cars.

La CGTE a transporté, en avril, 5948 milliers de voyageurs (6164 milliers en avril 1965). Les divers véhicules ont parcouru 694 milliers de km contre 695 milliers en avril 1965.

En avril, 15436 voyageurs sont arrivés ou partis de la gare des Eaux-vives et 884 tonnes de marchandises ont été enregistrées à l'arrivée. Les chiffres correspondants en avril 1965 étaient 17324 voyageurs et 990 tonnes.

En mars, 6453 avions ont décollé ou atterri à l'aéroport de Cointrin (mars 1965: 4614), dont 3408 pour le trafic commercial. Le nombre de passagers arrivés ou partis du trafic commercial s'élève, au cours du même mois, à 124249 (mars 1965: 109890). Le trafic «Fret et poste» s'est chiffré à 2391 tonnes contre 2083 en mars 1965.

Le nombre d'abonnés au téléphone a augmenté de 509 unités par rapport au mois précédent et se chiffre à 112965 à fin avril. Durant la même période, le nombre de concessions TV a augmenté de 865 unités. On constate, en avril, une augmentation du trafic téléphonique par rapport à avril 1965 (10555 milliers de communications contre 9738 milliers). Le nombre de télégrammes expédiés ce mois est également supérieur à celui d'avril 1965; on enregistre, en effet, 47,5 milliers de télégrammes contre 44,4 milliers un an auparavant.

## Tourisme

Les établissements hôteliers ont enregistré, en mars, l'arrivée de 56903 hôtes contre 48543 en mars 1965 (chiffres provisoires). Ces hôtes proviennent principalement de la Suisse et du Liechtenstein (16212), de France (10421) et des Etats-Unis d'Amérique (5535).

Le nombre des nuitées se monte à 162739 (mars 1965: 149061) ce qui entraîne un nombre moyen de 2,86 nuitées par hôte et un taux d'occupation des lits disponibles de 51,0 % (mars 1965: 48,9 %).

## Justice et police

En avril, on a enregistré 8043 réquisitions de poursuite (avril 1965: 6574) et 508 réquisitions de vente contre 464 en avril 1965. Il a été prononcé 49 faillites définitives durant le 1er trimestre de l'année, contre 56 au 1er trimestre 1965.

\*

\*

\*

## CONFEDERATION

### Indicateurs économiques

On enregistre, en avril, 168 chômeurs complets (avril 1965: 155) et 4977 offres d'emploi (avril 1965: 5686).

Le chiffre d'affaires des ventes au détail dans les grands magasins marque une hausse de 6,3 % en février par rapport à février 1965.

La statistique du mouvement hôtelier signale, en mars, un total de 517 milliers d'arrivées et de 2311 milliers de nuitées (chiffres provisoires). Les chiffres correspondants en mars 1965 étaient respectivement 485 et 2253 milliers.

Les recettes des CFF pour les voyageurs transportés en mars ont été de 39,1 millions de F contre 39,4 millions en mars 1965.

Il a été enregistré, en janvier, 6836 immatriculations nouvelles de voitures (janvier 1965: 6567) et 579 camions (janvier 1965: 621).

### Finances et prix

L'indice total des actions, calculé par la Banque nationale, s'établissait à 525 à fin avril (dernier vendredi du mois), en diminution de 4,2 % par rapport au mois précédent.

L'indice des prix à la consommation, calculé sur la base août 1939 = 100, a enregistré une nouvelle hausse et est passé de 222,2 en mars à 222,5 en avril. Cette augmentation provient du secteur «Habillement».

De son côté, l'indice des prix de gros, calculé sur la base 1963 = 100, ne marque aucun changement et reste à 104,9 en avril, comme en mars.

\*

\*

\*

OBSERVATIONS METEOROLOGIQUES FAITES A L'OBSERVATOIRE  
ET NIVEAU DU LAC <sup>(1)</sup>

Chiffres annuels ou mensuels

|       | TEMPERATURE |                    |                |                | PRECIPITATIONS             |            |       | OBSERVATIONS DIVERSES     |                                |            | NIVEAU DU LAC |                |                |
|-------|-------------|--------------------|----------------|----------------|----------------------------|------------|-------|---------------------------|--------------------------------|------------|---------------|----------------|----------------|
|       | Moyenne     | Ecart à la normale | Minimum absolu | Maximum absolu | Jours de pluie ou de neige | Eau tombée | Neige | Humidité relative moyenne | Pression atmosphérique moyenne | Insolation | Moyen         | Minimum absolu | Maximum absolu |
|       |             | (2)                |                |                | (3)                        | mm         | cm    | (4)                       | mm Hg                          | (5)        |               |                |                |
|       | ° Celsius   |                    |                |                | nombre                     | mm         | cm    | %                         | mm Hg                          | heures     | m             |                |                |
|       | 1           | 2                  | 3              | 4              | 5                          | 6          | 7     | 8                         | 9                              | 10         | 11            | 12             | 13             |
| 1938  | 10,17       | +0,04              |                |                | 154                        | 705,7      | 77    | 72                        | 728,28                         | 188,6      | 372,06        | 371,56         | 372,47         |
| 1948  | 10,56       | +0,43              |                |                | 128                        | 882,8      | 49    | 79                        | 728,45                         | 164,5      | 371,99        | 371,36         | 372,58         |
| 1958  | 10,55       | +0,42              |                |                | 160                        | 925,2      | 38    | 71                        | 726,56                         | 150,2      | 372,08        | 371,66         | 372,34         |
| 1960  | 10,64       | +0,51              |                |                | 184                        | 1268,5     | 56    | 70                        | 725,66                         | 168,9      | 372,04        | 371,44         | 372,37         |
| 1961  | 11,54       | +1,41              |                |                | 147                        | 711,6      | 17    | 72                        | 728,08                         | 172,0      | 372,08        | 371,77         | 372,38         |
| 1962  | *           | *                  |                |                | *                          | 685,7      | 24    | *                         | *                              | 177,8      | 372,02        | 371,63         | 372,34         |
| 1963  | 9,52        | -0,61              |                |                | 140                        | 995,6      | 67    | 74                        | 726,13                         | 149,7      | 372,09        | 371,80         | 372,41         |
| 1964  | 10,73       | +0,60              | -10,0          | 33,6           | 110                        | 737,4      | 46    | *                         | 727,97                         | 154,4      | 371,91        | 371,31         | 372,31         |
| 1965  | 9,88        | -0,25              | -9,0           | 33,0           | 176                        | 1192,4     | 66    | *                         | 726,60                         | 139,3      | 372,06        | 371,65         | 372,46         |
| 1965  |             |                    |                |                |                            |            |       |                           |                                |            |               |                |                |
| Janv. | 1,86        | +0,80              | -5,5           | 11,6           | 14                         | 68,0       | 21    | *                         | 725,25                         | 58,3       | 371,88        | 371,85         | 371,96         |
| Fév.  | 0,03        | -2,08              | -8,2           | 9,5            | 5                          | 5,4        | -     | *                         | 729,50                         | 144,4      | 371,81        | 371,71         | 371,91         |
| Mars  | 5,10        | -0,74              | -9,0           | 17,1           | 17                         | 131,9      | 13    | *                         | 727,39                         | 142,3      | 371,74        | 371,65         | 371,94         |
| Avril | 8,57        | -1,02              | 0,5            | 17,2           | 18                         | 64,4       | -     | *                         | 724,87                         | 141,7      | 371,86        | 371,80         | 371,94         |
| Mai   | 13,58       | -0,46              | 5,0            | 29,0           | 14                         | 83,3       | -     | *                         | 726,83                         | 202,5      | 372,07        | 371,81         | 372,23         |
| Juin  | 17,70       | 0,18               | 6,9            | 33,0           | 10                         | 45,6       | -     | *                         | 727,47                         | 209,0      | 372,28        | 372,21         | 372,40         |
| Juil. | 18,64       | -0,91              | 7,6            | 30,5           | 15                         | 146,3      | -     | *                         | 727,02                         | 239,0      | 372,37        | 372,26         | 372,46         |
| Août  | 17,71       | -1,05              | 8,4            | 30,6           | 11                         | 109,4      | -     | *                         | 727,63                         | 227,7      | 372,27        | 372,23         | 372,34         |
| Sept. | 13,10       | -2,31              | 7,0            | 25,4           | 19                         | 208,8      | -     | *                         | 725,78                         | 149,6      | 372,23        | 372,18         | 372,27         |
| Oct.  | 10,79       | +0,71              | 2,9            | 19,6           | 7                          | 37,3       | -     | *                         | 730,17                         | 82,8       | 372,16        | 372,06         | 372,24         |
| Nov.  | 6,17        | +0,85              | -3,5           | 18,6           | 23                         | 130,6      | 25    | *                         | 723,23                         | 26,4       | 372,02        | 371,94         | 372,17         |
| Déc.  | 4,59        | +2,37              | -1,9           | 13,1           | 23                         | 161,4      | 7     | *                         | 724,11                         | 48,0       | 372,08        | 371,90         | 372,26         |
| 1966  |             |                    |                |                |                            |            |       |                           |                                |            |               |                |                |
| Janv. | 0,80        | -0,26              | -10,2          | 14,5           | 11                         | 68,6       | 17    | *                         | 725,38                         | 53,2       | 371,69        | 371,58         | 371,92         |
| Fév.  | 6,61        | +4,50              | -1,0           | 16,5           | 16                         | 133,0      | -     | *                         | 722,44                         | 70,2       | 371,72        | 371,58         | 371,83         |
| Mars  | 5,40        | -0,44              | -2,6           | 14,3           | 11                         | 41,1       | -     | *                         | 729,84                         | 186,3      | 371,60        | 371,54         | 371,71         |
| Avril | 10,75       | +1,16              | 3,0            | 19,3           | 17                         | 99,7       | -     | *                         | 723,98                         | 169,6      | 371,75        | 371,60         | 371,95         |
| Mai   |             |                    |                |                |                            |            |       |                           |                                |            |               |                |                |
| Juin  |             |                    |                |                |                            |            |       |                           |                                |            |               |                |                |
| Juil. |             |                    |                |                |                            |            |       |                           |                                |            |               |                |                |
| Août  |             |                    |                |                |                            |            |       |                           |                                |            |               |                |                |
| Sept. |             |                    |                |                |                            |            |       |                           |                                |            |               |                |                |
| Oct.  |             |                    |                |                |                            |            |       |                           |                                |            |               |                |                |
| Nov.  |             |                    |                |                |                            |            |       |                           |                                |            |               |                |                |
| Déc.  |             |                    |                |                |                            |            |       |                           |                                |            |               |                |                |

(1) Niveau du lac: altitude mesurée à Sécheron

(2) Par normale on entend la moyenne du mois ou de l'année considérée, établie de 1901 à 1961

(3) Jours où il a plu ou neigé, si peu soit-il

(4) Humidité relative ou fraction de saturation (100 % = condensation)

(5) Moyennes ou totaux mensuels

## POPULATION RESIDENTE DU CANTON PAR SEXE ET ORIGINE

Situation en fin de période

Unité: Nombre

|       | GENEVOIS |             | CONFEDERES |             | ETRANGERS |             |                        | ENSEMBLE |             |                        |
|-------|----------|-------------|------------|-------------|-----------|-------------|------------------------|----------|-------------|------------------------|
|       | TOTAL    | dont femmes | TOTAL      | dont femmes | TOTAL     | dont femmes | TOTAL sans saisonniers | TOTAL    | dont femmes | TOTAL sans saisonniers |
|       | 1        | 2           | 3          | 4           | 5         | 6           | 7                      | 8        | 9           | 10                     |
| 1938  | 64 935   | 35 071      | 77 686     | 42 351      | 34 114    | 19 737      | .                      | 176 735  | 97 159      | .                      |
| 1948  | 68 497   | 37 709      | 98 876     | 51 784      | 37 377    | 21 590      | .                      | 204 750  | 111 083     | .                      |
| 1958  | 76 201   | 42 088      | 116 551    | 61 264      | 47 551    | 24 326      | 46 451                 | 240 303  | 127 678     | 239 203                |
| 1959  | 78 101   | 43 100      | 117 748    | 61 999      | 26 675    | 26 675      | 50 754                 | 247 882  | 131 774     | 246 603                |
| 1960  | 79 362   | 43 411      | 118 120    | 63 306      | 56 221    | 28 883      | 53 909                 | 253 703  | 135 600     | 251 391                |
| 1961  | 81 731   | 44 604      | 117 545    | 63 128      | 60 878    | 30 642      | 59 753                 | 260 154  | 138 374     | 259 029                |
| 1962  | 83 595   | 45 593      | 118 216    | 63 691      | 70 600    | 35 335      | 70 290                 | 272 411  | 144 619     | 272 101                |
| 1963  | 85 252   | 46 482      | 119 005    | 64 328      | 78 799    | 39 331      | 78 466                 | 283 056  | 150 141     | 282 723                |
| 1964  | 87 127   | 47 567      | 119 615    | 64 930      | 87 543    | 43 735      | 87 426                 | 294 285  | 156 232     | 294 168                |
| 1965  | 88 580   | 48 346      | 120 026    | 65 360      | 91 187    | 46 673      | 91 020                 | 299 793  | 160 379     | 299 626                |
| 1965  |          |             |            |             |           |             |                        |          |             |                        |
| Janv. | 87 129   | 47 561      | 119 685    | 64 974      | 90 477    | 43 957      | 87 732                 | 297 291  | 156 492     | 294 546                |
| Fév.  | 87 360   | 47 672      | 119 528    | 64 877      | 94 343    | 44 479      | 88 629                 | 301 231  | 157 028     | 295 517                |
| Mars  | 87 585   | 47 784      | 119 154    | 64 524      | 96 647    | 45 102      | 89 668                 | 303 486  | 157 410     | 296 407                |
| Avril | 87 763   | 47 894      | 118 659    | 64 108      | 98 264    | 45 434      | 90 063                 | 304 686  | 157 436     | 296 485                |
| Mai   | 87 798   | 47 906      | 119 305    | 64 604      | 98 497    | 45 483      | 89 643                 | 305 600  | 157 993     | 296 746                |
| Juin  | 87 825   | 47 934      | 119 874    | 65 058      | 98 863    | 45 639      | 89 761                 | 306 562  | 158 631     | 297 460                |
| Juil. | 87 888   | 47 989      | 120 006    | 65 154      | 98 813    | 45 598      | 89 581                 | 306 707  | 158 741     | 297 475                |
| Août  | 87 968   | 48 042      | 120 171    | 65 278      | 98 743    | 45 664      | 89 560                 | 306 882  | 158 984     | 297 699                |
| Sept. | 88 452   | 48 290      | 120 043    | 65 322      | 98 639    | 45 589      | 89 494                 | 307 134  | 159 201     | 297 989                |
| Oct.  | 88 543   | 48 335      | 120 235    | 65 441      | 98 831    | 45 806      | 89 734                 | 307 609  | 159 582     | 298 512                |
| Nov.  | 88 656   | 48 372      | 120 146    | 65 383      | 99 717    | 46 468      | 89 830                 | 308 519  | 160 223     | 299 518                |
| Déc.  | 88 580   | 48 346      | 120 026    | 65 360      | 91 187    | 46 673      | 91 020                 | 299 793  | 160 379     | 299 626                |
| 1966  |          |             |            |             |           |             |                        |          |             |                        |
| Janv. | 88 506   | 48 300      | 120 134    | 65 425      | 91 856    | 46 360      | 90 377                 | 300 496  | 160 085     | 299 017                |
| Fév.  | 88 610   | 48 327      | 119 987    | 65 366      | 94 046    | 46 405      | 90 387                 | 302 643  | 160 098     | 298 984                |
| Mars  | 88 772   | 48 389      | 119 156    | 64 784      | 96 017    | 46 113      | 90 040                 | 303 945  | 159 286     | 297 968                |
| Avril | 88 902   | 48 416      | 118 632    | 64 411      | 96 582    | 46 151      | 90 254                 | 304 116  | 158 978     | 297 788                |
| Mai   |          |             |            |             |           |             |                        |          |             |                        |
| Juin  |          |             |            |             |           |             |                        |          |             |                        |
| Juil. |          |             |            |             |           |             |                        |          |             |                        |
| Août  |          |             |            |             |           |             |                        |          |             |                        |
| Sept. |          |             |            |             |           |             |                        |          |             |                        |
| Oct.  |          |             |            |             |           |             |                        |          |             |                        |
| Nov.  |          |             |            |             |           |             |                        |          |             |                        |
| Déc.  |          |             |            |             |           |             |                        |          |             |                        |



## MOUVEMENT DEMOGRAPHIQUE PAR SEXE ET ORIGINE (1)

Chiffres mensuels

Unité: Nombre

|                                     |            | GENEVOIS |             | CONFEDERES |             | ETRANGERS |             | ENSEMBLE |             |
|-------------------------------------|------------|----------|-------------|------------|-------------|-----------|-------------|----------|-------------|
|                                     |            | TOTAL    | dont femmes | TOTAL      | dont femmes | TOTAL     | dont femmes | TOTAL    | dont femmes |
|                                     |            | 1        | 2           | 3          | 4           | 5         | 6           | 7        | 8           |
| CANTON                              |            |          |             |            |             |           |             |          |             |
| Naissances vivantes                 | Avril 1965 | 91       | 47          | 173        | 86          | 230       | 110         | 494      | 243         |
|                                     | Avril 1966 | 94       | 41          | 151        | 72          | 192       | 92          | 437      | 205         |
| Décès                               | Avril 1965 | 107      | 47          | 119        | 54          | 62        | 27          | 288      | 128         |
|                                     | Avril 1966 | 115      | 62          | 111        | 53          | 57        | 26          | 283      | 141         |
| Immigrés (2)                        | Avril 1965 | 48       | 27          | 813        | 459         | 2 703     | 837         | 3 564    | 1 323       |
|                                     | Avril 1966 | 85       | 39          | 782        | 464         | 1 756     | 575         | 2 623    | 1 078       |
| Emigrés (2)                         | Avril 1965 | 80       | 39          | 1 186      | 823         | 1 304     | 550         | 2 570    | 1 412       |
|                                     | Avril 1966 | 151      | 96          | 1 199      | 800         | 1 256     | 554         | 2 606    | 1 450       |
| Gain changement de nationalité      | Avril 1965 | 226      | 122         | -176       | -84         | -50       | -38         | -        | -           |
|                                     | Avril 1966 | 217      | 105         | -147       | -56         | -70       | -49         | -        | -           |
| Gain total                          | Avril 1965 | 178      | 110         | -495       | -416        | 1 517     | 332         | 1 200    | 26          |
|                                     | Avril 1966 | 130      | 27          | -524       | -373        | 565       | 38          | 171      | -308        |
| Population résidente en fin de mois | Avril 1965 | 87 763   | 47 894      | 118 659    | 64 108      | 98 264    | 45 434      | 304 686  | 157 436     |
|                                     | Avril 1966 | 88 902   | 48 416      | 118 632    | 64 411      | 96 582    | 46 151      | 304 116  | 158 978     |
| VILLE                               |            |          |             |            |             |           |             |          |             |
| Naissances vivantes                 | Avril 1965 | 45       | 25          | 82         | 42          | 114       | 54          | 241      | 121         |
|                                     | Avril 1966 | 44       | 16          | 67         | 29          | 99        | 51          | 210      | 96          |
| Décès                               | Avril 1965 | 75       | 34          | 88         | 40          | 39        | 16          | 202      | 90          |
|                                     | Avril 1966 | 76       | 43          | 73         | 32          | 40        | 19          | 189      | 94          |
| Immigrés (3)                        | Avril 1965 | 112      | 54          | 724        | 421         | 1 753     | 687         | 2 589    | 1 162       |
|                                     | Avril 1966 | 148      | 67          | 761        | 441         | 1 246     | 491         | 2 155    | 999         |
| Emigrés (3)                         | Avril 1965 | 186      | 106         | 1 070      | 668         | 1 129     | 490         | 2 385    | 1 264       |
|                                     | Avril 1966 | 340      | 184         | 1 140      | 700         | 1 130     | 487         | 2 610    | 1 371       |
| Gain changement de nationalité      | Avril 1965 | 138      | 76          | -99        | -45         | -39       | -31         | -        | -           |
|                                     | Avril 1966 | 116      | 62          | -82        | -36         | -34       | -26         | -        | -           |
| Gain total                          | Avril 1965 | 34       | 15          | -451       | -290        | 660       | 204         | 243      | -71         |
|                                     | Avril 1966 | -108     | -82         | -467       | -298        | 141       | 10          | -434     | -370        |
| Population résidente en fin de mois | Avril 1965 | 50 613   | 28 416      | 72 649     | 40 402      | 55 770    | 27 374      | 179 032  | 96 192      |
|                                     | Avril 1966 | 49 882   | 28 022      | 70 072     | 39 274      | 54 141    | 27 341      | 174 095  | 94 637      |

(1) Saisonniers compris.

(2) Personnes en provenance ou à destination de l'extérieur du canton.

(3) Personnes en provenance ou à destination d'une autre commune ou de l'extérieur du canton.

## MOUVEMENT DEMOGRAPHIQUE DU CANTON

Chiffres annuels ou mensuels

Unité: Nombre

|       | POPULATION RESIDENTE (1) |                  | NAISSANCES VIVANTES | DECES | IMMIGRES (2) |                  | EMIGRES (2) |                  | GAIN TOTAL | MARIAGES | DIVORCES |
|-------|--------------------------|------------------|---------------------|-------|--------------|------------------|-------------|------------------|------------|----------|----------|
|       | TOTALE                   | dont saisonniers |                     |       | TOTAL        | dont saisonniers | TOTAL       | dont saisonniers |            |          |          |
|       |                          |                  |                     |       |              |                  |             |                  |            |          |          |
| 1938  | 176 735                  | .                | 1 620               | 2 308 | *            | .                | *           | .                | 829        | 1 561    | 327      |
| 1948  | 204 750                  | .                | 2 383               | 2 445 | 25 874       | .                | 20 427      | .                | 5 447      | 1 757    | 442      |
| 1958  | 240 303                  | 1 100            | 3 088               | 2 412 | 26 203       | *                | 22 025      | *                | 4 826      | 2 056    | 356      |
| 1959  | 247 882                  | 1 279            | 3 270               | 2 498 | 28 197       | 5 228            | 21 294      | 5 049            | 7 579      | 2 108    | 439      |
| 1960  | 253 703                  | 2 312            | 3 384               | 2 483 | 27 720       | 7 078            | 22 800      | 6 046            | 5 821      | 2 198    | 460      |
| 1961  | 260 154                  | 1 125            | 3 682               | 2 589 | 32 346       | 8 505            | 26 988      | 9 689            | 6 451      | 2 283    | 485      |
| 1962  | 272 411                  | 310              | 4 001               | 2 727 | 37 582       | 9 549            | 26 599      | 10 805           | 12 257     | 2 602    | 468      |
| 1963  | 283 056                  | 333              | 4 480               | 2 851 | 41 247       | 11 794           | 32 231      | 11 775           | 10 645     | 2 621    | 463      |
| 1964  | 294 285                  | 117              | 4 862               | 2 708 | 46 185       | 12 331           | 37 110      | 12 574           | 11 229     | 2 579    | 445      |
| 1965  | 299 793                  | 167              | 4 706               | 2 772 | 37 256       | 9 631            | 33 682      | 9 607            | 5 508      | 2 581    | 426      |
| 1965  |                          |                  |                     |       |              |                  |             |                  |            |          |          |
| Janv. | 297 291                  | 2 745            | 341                 | 269   | 4 728        | 2 649            | 1 794       | 22               | 3 006      | 123      | 65       |
| Fév.  | 301 231                  | 5 714            | 413                 | 181   | 5 129        | 3 018            | 1 421       | 52               | 3 940      | 111      | 32       |
| Mars  | 303 486                  | 7 079            | 348                 | 211   | 3 941        | 1 409            | 1 823       | 46               | 2 255      | 132      | 29       |
| Avril | 304 686                  | 8 201            | 494                 | 288   | 3 564        | 1 165            | 2 570       | 49               | 1 200      | 258      | 39       |
| Mai   | 305 600                  | 8 854            | 406                 | 224   | 3 562        | 757              | 2 830       | 108              | 914        | 256      | 53       |
| Juin  | 306 562                  | 9 102            | 432                 | 205   | 2 782        | 315              | 2 047       | 66               | 962        | 267      | 40       |
| Juil. | 306 707                  | 9 232            | 415                 | 255   | 2 118        | 255              | 2 133       | 130              | 145        | 366      | 51       |
| Août  | 306 882                  | 9 183            | 369                 | 222   | 1 979        | 58               | 1 951       | 108              | 175        | 262      | 37       |
| Sept. | 307 134                  | 9 145            | 355                 | 184   | 2 130        | 3                | 2 049       | 42               | 252        | 237      | 4        |
| Oct.  | 307 609                  | 9 097            | 407                 | 250   | 2 434        | 2                | 2 116       | 52               | 475        | 243      | 5        |
| Nov.  | 308 519                  | 9 001            | 348                 | 240   | 2 622        | -                | 1 820       | 96               | 910        | 155      | 23       |
| Déc.  | 299 793                  | 167              | 378                 | 243   | 2 267        | -                | 11 128      | 8 836            | -8 726     | 171      | 48       |
| 1966  |                          |                  |                     |       |              |                  |             |                  |            |          |          |
| Janv. | 300 496                  | 1 479            | 386                 | 243   | 3 117        | 1 366            | 2 557       | 55               | 703        | 122      | 37       |
| Fév.  | 302 643                  | 3 659            | 366                 | 228   | 4 592        | 2 342            | 2 583       | 164              | 2 147      | 111      | 24       |
| Mars  | 303 945                  | 5 977            | 415                 | 273   | 5 114        | 2 476            | 3 954       | 159              | 1 302      | 150      | 46       |
| Avril | 304 116                  | 6 328            | 437                 | 283   | 2 623        | 474              | 2 606       | 126              | 171        | 213      | 56       |
| Mai   |                          |                  |                     |       |              |                  |             |                  |            |          |          |
| Juin  |                          |                  |                     |       |              |                  |             |                  |            |          |          |
| Juil. |                          |                  |                     |       |              |                  |             |                  |            |          |          |
| Août  |                          |                  |                     |       |              |                  |             |                  |            |          |          |
| Sept. |                          |                  |                     |       |              |                  |             |                  |            |          |          |
| Oct.  |                          |                  |                     |       |              |                  |             |                  |            |          |          |
| Nov.  |                          |                  |                     |       |              |                  |             |                  |            |          |          |
| Déc.  |                          |                  |                     |       |              |                  |             |                  |            |          |          |

(1) Situation en fin de période.

(2) Personnes en provenance ou à destination de l'extérieur du canton.

## MOUVEMENT DEMOGRAPHIQUE DE LA VILLE

Chiffres annuels ou mensuels

Unité: Nombre

|       | POPULATION RESIDENTE (1) |                  | NAISSANCES VIVANTES | DECES | IMMIGRES (2) |                  | EMIGRES (2) |                  | GAIN TOTAL | MARIAGES | DIVORCES |
|-------|--------------------------|------------------|---------------------|-------|--------------|------------------|-------------|------------------|------------|----------|----------|
|       | TOTALE                   | dont saisonniers |                     |       | TOTAL        | dont saisonniers | TOTAL       | dont saisonniers |            |          |          |
|       | 1                        | 2                | 3                   | 4     | 5            | 6                | 7           | 8                | 9          | 10       | 11       |
| 1938  | 124934                   | .                | 1067                | 1627  | *            | .                | *           | .                | 240        | 1184     | 306      |
| 1948  | 148640                   | .                | 1775                | 1738  | *            | .                | *           | .                | 3291       | 1326     | 438      |
| 1958  | 172024                   | *                | 2304                | 1685  | 23559        | *                | 21045       | *                | 3101       | 1527     | 307      |
| 1959  | 174252                   | *                | 2277                | 1812  | 23322        | *                | 21430       | *                | 2228       | 1546     | 385      |
| 1960  | 172501                   | 1798             | 2217                | 1700  | 20732        | *                | 23000       | *                | 1751       | 1656     | 404      |
| 1961  | 172677                   | 570              | 2195                | 1736  | 25297        | 4745             | 25580       | 5262             | 176        | 1620     | 384      |
| 1962  | 173673                   | 95               | 2169                | 1843  | 28174        | 5080             | 27504       | 5815             | 996        | 1834     | 338      |
| 1963  | 174660                   | 128              | 2263                | 1899  | 29990        | 5272             | 29367       | 5252             | 987        | 1761     | 349      |
| 1964  | 175469                   | 21               | 2326                | 1726  | 33484        | 5150             | 33275       | 5264             | 809        | 1667     | 319      |
| 1965  | 174502                   | 12               | 2251                | 1838  | 30192        | 4356             | 31572       | 4380             | -967       | 1606     | 263      |
| 1965  |                          |                  |                     |       |              |                  |             |                  |            |          |          |
| Janv. | 176728                   | 1268             | 154                 | 182   | 3259         | 1269             | 1972        | 22               | 1259       | 82       | 43       |
| Fév.  | 178093                   | 2422             | 190                 | 114   | 3157         | 1205             | 1868        | 53               | 1365       | 78       | 16       |
| Mars  | 178789                   | 2954             | 174                 | 132   | 3033         | 590              | 2379        | 59               | 696        | 82       | 20       |
| Avril | 179032                   | 3354             | 241                 | 202   | 2589         | 462              | 2385        | 63               | 243        | 164      | 29       |
| Mai   | 179193                   | 3574             | 184                 | 138   | 2748         | 329              | 2633        | 112              | 161        | 160      | 27       |
| Juin  | 179298                   | 3669             | 219                 | 143   | 2259         | 165              | 2230        | 71               | 105        | 175      | 25       |
| Juil. | 178881                   | 3723             | 204                 | 157   | 1903         | 129              | 2367        | 77               | -417       | 230      | 27       |
| Août  | 178438                   | 3714             | 172                 | 146   | 1812         | 75               | 2281        | 85               | -443       | 165      | 24       |
| Sept. | 178149                   | 3691             | 173                 | 126   | 1938         | 29               | 2274        | 53               | -289       | 138      | 3        |
| Oct.  | 178746                   | 3710             | 195                 | 175   | 2887         | 59               | 2310        | 42               | 597        | 138      | 2        |
| Nov.  | 178626                   | 3687             | 171                 | 162   | 2498         | 39               | 2627        | 62               | -120       | 99       | 17       |
| Déc.  | 174502                   | 12               | 174                 | 161   | 2109         | 5                | 6246        | 3681             | -4124      | 95       | 30       |
| 1966  |                          |                  |                     |       |              |                  |             |                  |            |          |          |
| Janv. | 174302                   | 642              | 182                 | 165   | 2410         | 666              | 2627        | 36               | -200       | 77       | 24       |
| Fév.  | 174867                   | 1582             | 179                 | 157   | 3139         | 1042             | 2596        | 104              | 565        | 63       | 15       |
| Mars  | 174529                   | 2438             | 186                 | 171   | 3183         | 966              | 3536        | 110              | -338       | 104      | 32       |
| Avril | 174095                   | 2550             | 210                 | 189   | 2155         | 205              | 2610        | 94               | -434       | 150      | 36       |
| Mai   |                          |                  |                     |       |              |                  |             |                  |            |          |          |
| Juin  |                          |                  |                     |       |              |                  |             |                  |            |          |          |
| Juil. |                          |                  |                     |       |              |                  |             |                  |            |          |          |
| Août  |                          |                  |                     |       |              |                  |             |                  |            |          |          |
| Sept. |                          |                  |                     |       |              |                  |             |                  |            |          |          |
| Oct.  |                          |                  |                     |       |              |                  |             |                  |            |          |          |
| Nov.  |                          |                  |                     |       |              |                  |             |                  |            |          |          |
| Déc.  |                          |                  |                     |       |              |                  |             |                  |            |          |          |

(1) Situation en fin de période

(2) Personnes en provenance ou à destination d'une autre commune ou de l'extérieur du canton

## MOUVEMENT DEMOGRAPHIQUE PAR COMMUNE, EN AVRIL 1966 (1)

Chiffres mensuels

Unité: Nombre

| COMMUNE                 | MIGRATIONS EXTERIEURES DU CANTON (2) |             | MIGRATIONS INTERCOMMUNALES (3) |             | GAIN MIGRA-TOIRE | NAIS-SANCES VIVANTES | DECES      | GAIN TOTAL | POPULA-TION RESIDENTE (4) |
|-------------------------|--------------------------------------|-------------|--------------------------------|-------------|------------------|----------------------|------------|------------|---------------------------|
|                         | Immigrés                             | Emigrés     | Immigrés                       | Emigrés     |                  |                      |            |            |                           |
|                         | 1                                    | 2           | 3                              | 4           |                  |                      |            |            |                           |
| Genève                  | 1490                                 | 1567        | 665                            | 1043        | -455             | 210                  | 189        | -434       | 174095                    |
| Anières                 | 11                                   | 14          | 1                              | 11          | -13              | 1                    | -          | -12        | 983                       |
| Bellevue                | 4                                    | 18          | 9                              | 22          | -27              | -                    | -          | -27        | 677                       |
| Bernex                  | 31                                   | 14          | 60                             | 19          | 58               | 6                    | 1          | 63         | 3010                      |
| Carouge                 | 104                                  | 82          | 155                            | 178         | -1               | 17                   | 11         | 5          | 15093                     |
| Chêne-Bougeries         | 89                                   | 80          | 119                            | 66          | 62               | 8                    | 7          | 63         | 7362                      |
| Chêne-Bourg             | 39                                   | 41          | 43                             | 78          | -37              | 10                   | 3          | -30        | 6073                      |
| Choulex                 | 6                                    | 8           | 8                              | 9           | -3               | 1                    | 1          | -3         | 605                       |
| Collonge-Bellerive      | 38                                   | 36          | 31                             | 37          | -4               | 7                    | 5          | -2         | 2902                      |
| Cologny                 | 17                                   | 26          | 32                             | 18          | 5                | 1                    | 1          | 5          | 2064                      |
| Confignon               | 9                                    | 15          | 15                             | 24          | -15              | 4                    | 1          | -12        | 1389                      |
| Corsier                 | 6                                    | 3           | 16                             | 14          | 5                | 1                    | -          | 6          | 634                       |
| Genthod                 | 18                                   | 13          | 16                             | 11          | 10               | 2                    | -          | 12         | 1014                      |
| Grand-Saconnex          | 29                                   | 31          | 30                             | 50          | -22              | 6                    | 2          | -18        | 4242                      |
| Hermance                | 3                                    | 6           | 4                              | 6           | -5               | 1                    | -          | -4         | 505                       |
| Lancy                   | 120                                  | 120         | 321                            | 158         | 163              | 38                   | 3          | 198        | 16789                     |
| Meinier                 | 6                                    | 8           | 7                              | 7           | -2               | 4                    | 1          | 1          | 1089                      |
| Meyrin                  | 125                                  | 82          | 138                            | 120         | 61               | 33                   | 5          | 89         | 11377                     |
| Onex                    | 44                                   | 63          | 255                            | 126         | 110              | 25                   | 3          | 132        | 10664                     |
| Plan-les-Ouates         | 21                                   | 23          | 31                             | 52          | -23              | 2                    | 3          | -24        | 3041                      |
| Pregny-Chambésy         | 17                                   | 20          | 14                             | 33          | -22              | -                    | 2          | -24        | 1735                      |
| Puplinge                | 2                                    | 3           | 3                              | 3           | -1               | 2                    | 1          | -          | 531                       |
| Thônex                  | 43                                   | 31          | 70                             | 56          | 26               | 8                    | 20         | 14         | 5476                      |
| Troinex                 | 19                                   | 11          | 3                              | 4           | 7                | 2                    | -          | 9          | 1076                      |
| Vandoeuvres             | 23                                   | 11          | 15                             | 11          | 16               | 2                    | 2          | 16         | 1287                      |
| Vernier                 | 164                                  | 109         | 238                            | 152         | 141              | 21                   | 12         | 150        | 13653                     |
| Versoix                 | 30                                   | 38          | 43                             | 28          | 7                | 11                   | 2          | 16         | 4538                      |
| Veyrier                 | 23                                   | 37          | 35                             | 34          | -13              | 7                    | 2          | -8         | 3310                      |
| <b>Agglomération</b>    | <b>2531</b>                          | <b>2510</b> | <b>2377</b>                    | <b>2370</b> | <b>28</b>        | <b>430</b>           | <b>277</b> | <b>181</b> | <b>295214</b>             |
| Aire-la-Ville           | 2                                    | -           | 1                              | 11          | -8               | -                    | -          | -8         | 216                       |
| Avully                  | 5                                    | 3           | 6                              | 5           | 3                | -                    | 1          | 2          | 393                       |
| Avusy                   | 2                                    | 3           | 11                             | 2           | 8                | -                    | -          | 8          | 445                       |
| Bardonnex               | 11                                   | 12          | 12                             | 9           | 2                | -                    | 1          | 1          | 936                       |
| Cartigny                | 5                                    | 6           | 2                              | 5           | -4               | -                    | -          | -4         | 458                       |
| Céligny                 | 7                                    | 5           | 7                              | 4           | 5                | -                    | -          | 5          | 471                       |
| Chancy                  | -                                    | 1           | 2                              | 3           | -2               | 1                    | -          | -1         | 380                       |
| Collex-Bossy            | 6                                    | 5           | 2                              | 8           | -5               | 1                    | -          | -4         | 565                       |
| Dardagny                | 4                                    | 12          | -                              | 12          | -20              | 1                    | -          | -19        | 763                       |
| Gy                      | 8                                    | 2           | -                              | -           | 6                | -                    | 1          | 5          | 156                       |
| Jussy                   | 6                                    | 6           | 5                              | 3           | 2                | -                    | 1          | 1          | 670                       |
| Laconnex                | 1                                    | 1           | -                              | 2           | -2               | -                    | -          | -2         | 222                       |
| Perly-Certoux           | 6                                    | 1           | 20                             | 4           | 21               | 2                    | -          | 23         | 476                       |
| Presinge                | 3                                    | 9           | -                              | -           | -6               | -                    | 1          | -7         | 332                       |
| Russin                  | 7                                    | 3           | 2                              | 1           | 5                | -                    | -          | 5          | 328                       |
| Satigny                 | 17                                   | 26          | 13                             | 15          | -11              | 2                    | 1          | -10        | 1777                      |
| Soral                   | 2                                    | 1           | -                              | 6           | -5               | -                    | -          | -5         | 314                       |
| <b>Communes rurales</b> | <b>92</b>                            | <b>96</b>   | <b>83</b>                      | <b>90</b>   | <b>-11</b>       | <b>7</b>             | <b>6</b>   | <b>-10</b> | <b>8902</b>               |
| <b>TOTAL CANTON</b>     | <b>2623</b>                          | <b>2606</b> | <b>2460</b>                    | <b>2460</b> | <b>17</b>        | <b>437</b>           | <b>283</b> | <b>171</b> | <b>304116</b>             |

(1) Saisonnières compris

(2) Concerne les personnes en provenance ou à destination de l'extérieur du canton

(3) Concerne les personnes en provenance ou à destination d'une autre commune du canton

(4) Situation en fin de période

## MIGRATIONS EXTERIEURES DU CANTON PAR ORIGINE

Totaux annuels ou mensuels

Unité: Nombre

|           | IMMIGRES |          |            |           |                     | EMIGRES |          |            |           |                     | GAIN<br>MIGRA-<br>TOIRE |
|-----------|----------|----------|------------|-----------|---------------------|---------|----------|------------|-----------|---------------------|-------------------------|
|           | TOTAL    | Genevois | Confédérés | Etrangers | dont<br>saisonniers | TOTAL   | Genevois | Confédérés | Etrangers | dont<br>saisonniers |                         |
|           | 1        | 2        | 3          | 4         | 5                   | 6       | 7        | 8          | 9         | 10                  |                         |
| 1961      | 32346    | 785      | 8854       | 22707     | 8505                | 26988   | 695      | 8132       | 18161     | 9689                | 5358                    |
| 1962      | 37582    | 700      | 9135       | 27747     | 9549                | 26599   | 753      | 7491       | 18365     | 10805               | 10983                   |
| 1963      | 41247    | 695      | 8942       | 31610     | 11794               | 32231   | 761      | 7402       | 24068     | 11775               | 9016                    |
| 1964      | 46185    | 937      | 9323       | 35925     | 12331               | 37110   | 892      | 8158       | 28060     | 12574               | 9075                    |
| 1965      | 37256    | 839      | 9268       | 27149     | 9631                | 33682   | 1022     | 8150       | 24510     | 9607                | 3574                    |
| 1964      |          |          |            |           |                     |         |          |            |           |                     |                         |
| 1er trim. | 16370    | 193      | 1851       | 14326     | 8344                | 5640    | 183      | 2548       | 2909      | 195                 | 10730                   |
| 2e trim.  | 12900    | 221      | 3130       | 9549      | 2971                | 5596    | 215      | 2084       | 3297      | 599                 | 7304                    |
| 3e trim.  | 8099     | 237      | 2183       | 5679      | 786                 | 7568    | 233      | 1692       | 5553      | 590                 | 531                     |
| 4e trim.  | 8816     | 286      | 2159       | 6371      | 230                 | 18306   | 261      | 1844       | 16201     | 11190               | -9490                   |
| 1965      |          |          |            |           |                     |         |          |            |           |                     |                         |
| Janv.     | 4728     | 66       | 562        | 4100      | 2649                | 1794    | 65       | 506        | 1223      | 22                  | 2934                    |
| Fév.      | 5129     | 69       | 488        | 4572      | 3018                | 1421    | 72       | 537        | 812       | 52                  | 3708                    |
| Mars      | 3941     | 92       | 624        | 3225      | 1409                | 1823    | 74       | 901        | 848       | 46                  | 2118                    |
| Avril     | 3564     | 48       | 813        | 2703      | 1165                | 2570    | 80       | 1186       | 1304      | 49                  | 994                     |
| Mai       | 3562     | 54       | 1306       | 2202      | 757                 | 2830    | 89       | 688        | 2053      | 108                 | 732                     |
| Juin      | 2782     | 57       | 1147       | 1578      | 315                 | 2047    | 77       | 625        | 1345      | 66                  | 735                     |
| Juil.     | 2118     | 53       | 728        | 1337      | 255                 | 2133    | 49       | 629        | 1455      | 130                 | -15                     |
| Août      | 1979     | 88       | 657        | 1234      | 58                  | 1951    | 77       | 517        | 1357      | 108                 | 28                      |
| Sept.     | 2130     | 77       | 820        | 1233      | 3                   | 2049    | 115      | 650        | 1284      | 42                  | 81                      |
| Oct.      | 2434     | 102      | 764        | 1568      | 2                   | 2116    | 77       | 598        | 1441      | 52                  | 318                     |
| Nov.      | 2622     | 66       | 675        | 1881      | -                   | 1820    | 78       | 494        | 1248      | 96                  | 802                     |
| Déc.      | 2267     | 67       | 684        | 1516      | -                   | 11128   | 169      | 819        | 10140     | 8836                | -8861                   |
| 1966      |          |          |            |           |                     |         |          |            |           |                     |                         |
| Janv.     | 3117     | 75       | 699        | 2343      | 1366                | 2557    | 143      | 627        | 1787      | 55                  | 560                     |
| Fév.      | 4592     | 56       | 616        | 3920      | 2342                | 2583    | 141      | 614        | 1828      | 164                 | 2009                    |
| Mars      | 5114     | 64       | 557        | 4493      | 2476                | 3954    | 136      | 1215       | 2603      | 159                 | 1160                    |
| Avril     | 2623     | 85       | 782        | 1756      | 474                 | 2606    | 151      | 1199       | 1256      | 126                 | 17                      |
| Mai       |          |          |            |           |                     |         |          |            |           |                     |                         |
| Juin      |          |          |            |           |                     |         |          |            |           |                     |                         |
| Juil.     |          |          |            |           |                     |         |          |            |           |                     |                         |
| Août      |          |          |            |           |                     |         |          |            |           |                     |                         |
| Sept.     |          |          |            |           |                     |         |          |            |           |                     |                         |
| Oct.      |          |          |            |           |                     |         |          |            |           |                     |                         |
| Nov.      |          |          |            |           |                     |         |          |            |           |                     |                         |
| Déc.      |          |          |            |           |                     |         |          |            |           |                     |                         |

## MIGRATIONS EXTERIEURES DU CANTON PAR PROFESSION

Totaux mensuels

Unité: Nombre

| PROFESSION                                 | IMMIGRES      |            |                     | EMIGRES       |            |                     | GAIN MIGRATOIRE |            |                     |
|--|---------------|------------|---------------------|---------------|------------|---------------------|-----------------|------------|---------------------|
|  | 1965<br>Avril | Avril 1966 |                     | 1965<br>Avril | Avril 1966 |                     | 1965<br>Avril   | Avril 1966 |                     |
|  |               | TOTAL      | dont<br>saisonniers |               | TOTAL      | dont<br>saisonniers |                 | TOTAL      | dont<br>saisonniers |
|  | 1             | 2          | 3                   | 4             | 5          | 6                   | 7               | 8          | 9                   |
| Agriculteurs                               | -             | -          | .                   | -             | -          | .                   | -               | -          | .                   |
| Industriels, artisans                      | -             | -          | .                   | -             | 1          | .                   | -               | -1         | .                   |
| Entrepreneurs de transports                | -             | -          | .                   | -             | -          | .                   | -               | -          | .                   |
| Commerce, banque, assurance                | 6             | 6          | .                   | 5             | 1          | .                   | 1               | 5          | .                   |
| Hôteliers, restaurateurs                   | -             | -          | .                   | 1             | 1          | .                   | -1              | -1         | .                   |
| Entrepreneurs des services                 | -             | -          | .                   | -             | -          | .                   | -               | -          | .                   |
| Autres indépendants                        | -             | 2          | .                   | 4             | 3          | .                   | -4              | -1         | .                   |
| <b>Total indépendants</b>                  | <b>6</b>      | <b>8</b>   | <b>.</b>            | <b>10</b>     | <b>6</b>   | <b>.</b>            | <b>-4</b>       | <b>2</b>   | <b>.</b>            |
| Avocats, notaires                          | -             | 3          | .                   | -             | 1          | .                   | -               | 2          | .                   |
| Architectes, géomètres                     | 1             | 4          | .                   | 3             | 3          | .                   | -2              | 1          | .                   |
| Médecins, dentistes                        | 3             | 5          | .                   | 3             | 3          | .                   | -               | 2          | .                   |
| Vétérinaires, spécialistes<br>paramédicaux | -             | 1          | .                   | 1             | 1          | .                   | -1              | -          | .                   |
| Artistes, écrivains                        | 2             | 3          | .                   | 1             | 5          | .                   | 1               | -2         | .                   |
| Religieux, missionnaires                   | 10            | 2          | .                   | 1             | 6          | .                   | 9               | -4         | .                   |
| Autres professions libérales               | 4             | -          | .                   | 2             | -          | .                   | 2               | -          | .                   |
| <b>Total professions libérales</b>         | <b>20</b>     | <b>18</b>  | <b>.</b>            | <b>11</b>     | <b>19</b>  | <b>.</b>            | <b>9</b>        | <b>-1</b>  | <b>.</b>            |
| Fonctionnaires internationaux              | 111           | 52         | .                   | 6             | 38         | .                   | 105             | 14         | .                   |
| Professeurs, instituteurs                  | 13            | 8          | .                   | 10            | 7          | .                   | 3               | 1          | .                   |
| Commis d'administration                    | 1             | 2          | .                   | -             | 2          | .                   | 1               | -          | .                   |
| Employés services publiques                | 40            | 25         | .                   | 36            | 37         | .                   | 4               | -12        | .                   |
| Autres fonctionnaires                      | 2             | -          | .                   | 3             | -          | .                   | -1              | -          | .                   |
| <b>Total fonctionnaires</b>                | <b>167</b>    | <b>87</b>  | <b>.</b>            | <b>55</b>     | <b>84</b>  | <b>.</b>            | <b>112</b>      | <b>3</b>   | <b>.</b>            |
| Directeurs, administrateurs                | 10            | 10         | .                   | 8             | 7          | .                   | 2               | 3          | .                   |
| Fondés de pouvoir, chefs<br>de service     | 14            | 8          | .                   | 6             | 9          | .                   | 8               | -1         | .                   |
| Ingénieurs, techniciens                    | 31            | 41         | .                   | 29            | 26         | .                   | 2               | 15         | .                   |
| Juristes, experts comptables               | 6             | 4          | .                   | 10            | 2          | .                   | -4              | 2          | .                   |

## MIGRATIONS EXTERIEURES DU CANTON PAR PROFESSION (suite)

Totaux mensuels

Unité: Nombre

| PROFESSION                                 | IMMIGRES      |              |                          | EMIGRES       |              |                          | GAIN MIGRATOIRE |             |                          |
|--|---------------|--------------|--------------------------|---------------|--------------|--------------------------|-----------------|-------------|--------------------------|
|  | 1965<br>Avril | Avril 1966   |                          | 1965<br>Avril | Avril 1966   |                          | 1965<br>Avril   | Avril 1966  |                          |
|  |               | TOTAL        | dont<br>saison-<br>niers |               | TOTAL        | dont<br>saison-<br>niers |                 | TOTAL       | dont<br>saison-<br>niers |
|  | 1             | 2            | 3                        | 4             | 5            | 6                        | 7               | 8           | 9                        |
| Bibliothécaires, assistantes sociales      | 8             | 2            | .                        | 7             | 5            | .                        | 1               | -3          | .                        |
| Infirmiers, laborants                      | 45            | 28           | .                        | 38            | 38           | .                        | 7               | -10         | .                        |
| Interprètes, journalistes                  | 5             | 4            | .                        | 4             | 2            | .                        | 1               | 2           | .                        |
| Autres employés supérieurs                 | 27            | 35           | .                        | 25            | 12           | .                        | 2               | 23          | .                        |
| <b>Total employés supérieurs</b>           | <b>146</b>    | <b>132</b>   | <b>.</b>                 | <b>127</b>    | <b>101</b>   | <b>.</b>                 | <b>19</b>       | <b>31</b>   | <b>.</b>                 |
| Employés de commerce                       | 197           | 187          | -                        | 249           | 240          | -                        | -52             | -53         | -                        |
| Dessinateurs, mécanographes                | 10            | 15           | -                        | 19            | 19           | -                        | -9              | -4          | -                        |
| Vendeurs, représentants                    | 40            | 45           | -                        | 49            | 63           | -                        | -9              | -18         | -                        |
| Employés d'hôtels                          | 266           | 149          | -                        | 209           | 134          | 3                        | 57              | 15          | -3                       |
| Service de maison                          | 278           | 321          | -                        | 550           | 538          | 1                        | -272            | -217        | -1                       |
| Autres employés subalternes                | 52            | 65           | -                        | 87            | 88           | 2                        | -35             | -23         | -2                       |
| <b>Total employés subalternes</b>          | <b>843</b>    | <b>782</b>   | <b>-</b>                 | <b>1 163</b>  | <b>1 082</b> | <b>6</b>                 | <b>-320</b>     | <b>-300</b> | <b>-6</b>                |
| Travailleurs agricoles                     | 119           | 110          | -                        | 115           | 73           | -                        | 4               | 37          | -                        |
| Travailleurs du bois et de la construction | 620           | 337          | 263                      | 26            | 98           | 64                       | 594             | 239         | 199                      |
| Chauffeurs, livreurs                       | 20            | 10           | -                        | 34            | 28           | 1                        | -14             | -18         | -1                       |
| Travailleurs de l'industrie et des métiers | 192           | 143          | -                        | 223           | 198          | 1                        | -31             | -55         | -1                       |
| Manoeuvres indéterminés                    | 545           | 269          | 209                      | 87            | 79           | 31                       | 458             | 190         | 178                      |
| Autres ouvriers et manoeuvres              | 78            | 78           | -                        | 115           | 108          | 5                        | -37             | -30         | -5                       |
| <b>Total ouvriers et manoeuvres</b>        | <b>1 574</b>  | <b>947</b>   | <b>472</b>               | <b>600</b>    | <b>584</b>   | <b>102</b>               | <b>974</b>      | <b>363</b>  | <b>370</b>               |
| Ecoliers, étudiants                        | 330           | 257          | 1                        | 236           | 311          | 4                        | 94              | -54         | -3                       |
| Stagiaires, apprentis                      | 56            | 54           | -                        | 52            | 53           | -                        | 4               | 1           | -                        |
| Rentiers, ménagères                        | 401           | 306          | 1                        | 262           | 323          | 14                       | 139             | -17         | -13                      |
| Chômeurs                                   | -             | -            | -                        | -             | -            | -                        | -               | -           | -                        |
| <b>Total sans activité économique</b>      | <b>787</b>    | <b>617</b>   | <b>2</b>                 | <b>550</b>    | <b>687</b>   | <b>18</b>                | <b>237</b>      | <b>-70</b>  | <b>-16</b>               |
| Profession inconnue                        | 21            | 32           | -                        | 54            | 43           | -                        | -33             | -11         | -                        |
| <b>TOTAL</b>                               | <b>3 564</b>  | <b>2 623</b> | <b>474</b>               | <b>2 570</b>  | <b>2 606</b> | <b>126</b>               | <b>994</b>      | <b>17</b>   | <b>348</b>               |

## MIGRATIONS EXTERIEURES DU CANTON PAR NATIONALITE

Taux mensuels

Unité: Nombre

| NATIONALITE             | IMMIGRES      |            |                     | EMIGRES       |            |                     | GAIN MIGRATOIRE |            |                     |
|-------------------------|---------------|------------|---------------------|---------------|------------|---------------------|-----------------|------------|---------------------|
|                         | Avril<br>1965 | Avril 1966 |                     | Avril<br>1965 | Avril 1966 |                     | Avril<br>1965   | Avril 1966 |                     |
|                         |               | TOTAL      | dont<br>saisonniers |               | TOTAL      | dont<br>saisonniers |                 | TOTAL      | dont<br>saisonniers |
|                         | 1             | 2          | 3                   | 4             | 5          | 6                   | 7               | 8          | 9                   |
| Genève                  | 48            | 85         | .                   | 80            | 151        | .                   | -32             | -66        | .                   |
| Appenzell               | 12            | 19         | .                   | 34            | 36         | .                   | -22             | -17        | .                   |
| Argovie                 | 40            | 70         | .                   | 88            | 107        | .                   | -48             | -37        | .                   |
| Bâle                    | 38            | 34         | .                   | 59            | 43         | .                   | -21             | -9         | .                   |
| Berne                   | 192           | 175        | .                   | 260           | 229        | .                   | -68             | -54        | .                   |
| Fribourg                | 64            | 55         | .                   | 55            | 57         | .                   | 9               | -2         | .                   |
| Glaris                  | 3             | 4          | .                   | 9             | 7          | .                   | -6              | -3         | .                   |
| Grisons                 | 10            | 17         | .                   | 35            | 42         | .                   | -25             | -25        | .                   |
| Lucerne                 | 26            | 33         | .                   | 74            | 68         | .                   | -48             | -35        | .                   |
| Neuchâtel               | 31            | 31         | .                   | 28            | 30         | .                   | 3               | 1          | .                   |
| St. Gall                | 59            | 51         | .                   | 98            | 87         | .                   | -39             | -36        | .                   |
| Schaffouse              | 10            | 9          | .                   | 21            | 22         | .                   | -11             | -13        | .                   |
| Schwytz                 | 12            | 8          | .                   | 23            | 21         | .                   | -11             | -13        | .                   |
| Soleure                 | 26            | 16         | .                   | 37            | 35         | .                   | -11             | -19        | .                   |
| Tessin                  | 12            | 18         | .                   | 17            | 24         | .                   | -5              | -6         | .                   |
| Thurgovie               | 24            | 22         | .                   | 41            | 46         | .                   | -17             | -24        | .                   |
| Unterwald               | 3             | 5          | .                   | 13            | 19         | .                   | -10             | -14        | .                   |
| Uri                     | 1             | 4          | .                   | 5             | 10         | .                   | -4              | -6         | .                   |
| Valais                  | 57            | 39         | .                   | 59            | 59         | .                   | -2              | -20        | .                   |
| Vaud                    | 108           | 61         | .                   | 100           | 113        | .                   | 8               | -52        | .                   |
| Zoug                    | 1             | 4          | .                   | 9             | 3          | .                   | -8              | 1          | .                   |
| Zurich                  | 84            | 107        | .                   | 121           | 141        | .                   | -37             | -34        | .                   |
| Total Confédération     | 813           | 782        | .                   | 1186          | 1199       | .                   | -373            | -417       | .                   |
| Allemagne               | 204           | 109        | -                   | 178           | 140        | -                   | 26              | -31        | -                   |
| Autriche                | 29            | 13         | -                   | 33            | 26         | -                   | -4              | -13        | -                   |
| Belgique                | 6             | 9          | -                   | 12            | 11         | -                   | -6              | -2         | -                   |
| Danemark                | 9             | 3          | -                   | 10            | 15         | -                   | -1              | -12        | -                   |
| Espagne                 | 418           | 351        | 81                  | 233           | 208        | 8                   | 185             | 143        | 73                  |
| Finlande                | -             | 1          | -                   | 5             | 2          | -                   | -5              | -1         | -                   |
| France                  | 222           | 206        | 6                   | 152           | 180        | 2                   | 70              | 26         | 4                   |
| Grande Bretagne         | 90            | 71         | -                   | 56            | 68         | -                   | 34              | 2          | -                   |
| Grèce                   | 21            | 5          | -                   | 12            | 10         | -                   | 9               | -5         | -                   |
| Hollande                | 18            | 18         | -                   | 32            | 22         | -                   | -14             | -4         | -                   |
| Italie                  | 1389          | 751        | 387                 | 451           | 392        | 116                 | 938             | 359        | 271                 |
| Lichtenstein            | 3             | 1          | -                   | 1             | 3          | -                   | 2               | -2         | -                   |
| Norvège                 | 6             | 6          | -                   | 9             | 4          | -                   | -3              | 2          | -                   |
| Portugal                | 9             | 10         | -                   | 5             | 5          | -                   | 4               | 5          | -                   |
| Suède                   | 11            | 11         | -                   | 4             | 8          | -                   | 7               | 3          | -                   |
| Yougoslavie             | 3             | 10         | -                   | 3             | 2          | -                   | -               | 8          | -                   |
| URSS                    | 8             | 15         | -                   | -             | 4          | -                   | 8               | 11         | -                   |
| Autres états d'Europe   | 18            | 5          | -                   | 7             | 10         | -                   | 11              | -5         | -                   |
| Etats-Unis              | 90            | 79         | -                   | 33            | 52         | -                   | 57              | 27         | -                   |
| Autres états d'Amérique | 69            | 27         | -                   | 16            | 19         | -                   | 53              | 8          | -                   |
| Afrique                 | 21            | 24         | -                   | 24            | 21         | -                   | -3              | 3          | -                   |
| Asie                    | 49            | 26         | -                   | 24            | 47         | -                   | 25              | -21        | -                   |
| Océanie                 | 8             | 1          | -                   | -             | 3          | -                   | 8               | -2         | -                   |
| Apatride et inconnu     | 2             | 4          | -                   | 4             | 4          | -                   | -2              | -          | -                   |
| Total étrangers         | 2703          | 1756       | 474                 | 1304          | 1256       | 126                 | 1399            | 500        | 348                 |
| TOTAL                   | 3564          | 2623       | 474                 | 2570          | 2606       | 126                 | 994             | 17         | 348                 |



## PRESTATIONS DE L'ASSURANCE CHOMAGE DANS LE CANTON, EN AVRIL 1966

Totaux mensuels

| GROUPE PROFESSIONNEL  | ASSURES INDEMNISES       |          | INDEMNITES JOURNALIERES |             | INDEMNITES SERVICES |               |
|---|--------------------------|----------|-------------------------|-------------|---------------------|---------------|
|   | Hommes                   | Femmes   | Hommes                  | Femmes      | Hommes              | Femmes        |
|   | nombre                   |          |                         |             | francs              |               |
|   | 1                        | 2        | 3                       | 4           | 5                   | 6             |
|   | <b>CHOMEURS COMPLETS</b> |          |                         |             |                     |               |
| Ouvriers des denrées alimentaires, boissons et tabacs       | 1                        | -        | 4                       | -           | 37,60               | -             |
| Ouvriers des industries des terre, pierre, bâtiment et bois | 3                        | -        | 60                      | -           | 939,-               | -             |
| Ouvriers de l'industrie textile                             | -                        | -        | -                       | -           | -                   | -             |
| Ouvriers de l'habillement et du cuir                        | -                        | -        | -                       | -           | -                   | -             |
| Ouvriers du papier et arts graphiques                       | -                        | -        | -                       | -           | -                   | -             |
| Ouvriers de l'industrie chimique                            | -                        | -        | -                       | -           | -                   | -             |
| Ouvriers sur métaux   | 2                        | -        | 68                      | -           | 802,40              | -             |
| Ouvriers horlogers  | -                        | -        | -                       | -           | -                   | -             |
| Personnel d'hôtels et de restaurants                        | 1                        | -        | 23                      | -           | 331,20              | -             |
| Employés de commerce, personnel de vente                    | 9                        | 3        | 229                     | 53          | 2962,60             | 683,20        |
| Personnel des services de transports et de communications   | -                        | -        | -                       | -           | -                   | -             |
| Autres professions  | 8                        | -        | 95                      | -           | 1 609,75            | -             |
| <b>TOTAL</b>  | <b>24</b>                | <b>3</b> | <b>479</b>              | <b>53</b>   | <b>6 682,55</b>     | <b>683,20</b> |
|   | <b>CHOMEURS PARTIELS</b> |          |                         |             |                     |               |
| Ouvriers des denrées alimentaires, boissons et tabacs       | -                        | -        | -                       | -           | -                   | -             |
| Ouvriers des industries des terre, pierre, bâtiment et bois | -                        | -        | -                       | -           | -                   | -             |
| Ouvriers de l'industrie textile                             | -                        | -        | -                       | -           | -                   | -             |
| Ouvriers de l'habillement et du cuir                        | -                        | 2        | -                       | 15,9        | -                   | 225,55        |
| Ouvriers du papier et arts graphiques                       | -                        | -        | -                       | -           | -                   | -             |
| Ouvriers de l'industrie chimique                            | -                        | -        | -                       | -           | -                   | -             |
| Ouvriers sur métaux   | -                        | -        | -                       | -           | -                   | -             |
| Ouvriers horlogers  | -                        | -        | -                       | -           | -                   | -             |
| Personnel d'hôtels et de restaurants                        | -                        | -        | -                       | -           | -                   | -             |
| Employés de commerce, personnel de vente                    | -                        | 1        | -                       | 8,8         | -                   | 126,70        |
| Personnel des services de transports et de communications   | -                        | -        | -                       | -           | -                   | -             |
| Autres professions  | -                        | -        | -                       | -           | -                   | -             |
| <b>TOTAL</b>  | <b>-</b>                 | <b>3</b> | <b>-</b>                | <b>24,7</b> | <b>-</b>            | <b>352,25</b> |

MARCHE DU TRAVAIL, ASSURANCE-CHOMAGE ET ETRANGERS SOUMIS  
AU CONTROLE DU TRAVAIL DANS LE CANTON

Moyennes ou chiffres mensuels

Unité: Nombre

|       | MARCHE DU TRAVAIL (1) |                      |                             | ASSURANCE - CHOMAGE                |                      |                    | ETRANGERS SOUMIS<br>AU CONTROLE (2) (3) |                     |
|-------|-----------------------|----------------------|-----------------------------|------------------------------------|----------------------|--------------------|---|---------------------|
|       | OFFRES<br>D'EMPLOI    | DEMANDES<br>D'EMPLOI | CHOMEURS<br>COMPLETS<br>(3) | CHOMEURS<br>COMPLETS<br>INDEMNISES | JOURNEES INDEMNISEES |                    | TOTAL                                   | dont<br>Frontaliers |
|       |                       |                      |                             |                                    | Chômage<br>complet   | Chômage<br>partiel |   |                     |
|       | 1                     | 2                    | 3                           | 4                                  | 5                    | 6                  | 7                                       | 8                   |
| 1938  | 306                   | 1 296                | *                           | .                                  | .                    | .                  | .                                       | .                   |
| 1948  | 139                   | 323                  | 176                         | 264                                | 4 879                | .                  | .                                       | .                   |
| 1958  | 183                   | 404                  | 256                         | 264                                | 8 235                | 17 726             |   |                     |
| 1959  | 182                   | 291                  | 197                         | 218                                | 6 648                | 18 590             | 1 780                                   |                     |
| 1960  | 134                   | 148                  | 73                          | 79                                 | 2 312                | 25 306             | 2 619                                   |                     |
| 1961  | 96                    | 88                   | 37                          | 42                                 | 1 267                | 37 078             | 4 038                                   |                     |
| 1962  | 71                    | 76                   | 32                          | 44                                 | 751                  | 167                | 43 954                                  | 5 294               |
| 1963  | 49                    | 72                   | 28                          | 40                                 | 652                  | 156                | 48 964                                  | 6 503               |
| 1964  | 34                    | 49                   | 22                          | 29                                 | 503                  | 133                | 53 314                                  | 6 687               |
| 1965  | 25                    | 47                   | 27                          | 34                                 | 594                  | 70                 | 49 936                                  | 6 089               |
| 1965  |                       |                      |                             |                                    |                      |                    |   |                     |
| Janv. | 33                    | 78                   | 32                          | 50                                 | 818                  | 145                | 46 026                                  | 6 485               |
| Fév.  | 28                    | 48                   | 30                          | 52                                 | 913                  | 309                | 49 171                                  | 6 319               |
| Mars  | 26                    | 43                   | 40                          | 44                                 | 618                  | 120                | 51 712                                  | 6 257               |
| Avril | 23                    | 44                   | 31                          | 41                                 | 840                  | 20                 | 52 287                                  | 6 218               |
| Mai   | 20                    | 31                   | 19                          | 24                                 | 448                  | -                  | 52 717                                  | 6 135               |
| Juin  | 16                    | 31                   | 21                          | 32                                 | 483                  | 9                  | 52 533                                  | 6 056               |
| Juil. | 15                    | 38                   | 14                          | 24                                 | 465                  | -                  | 51 669                                  | 5 950               |
| Août  | 15                    | 52                   | 20                          | 31                                 | 573                  | 147                | 51 312                                  | 5 891               |
| Sept. | 25                    | 36                   | 26                          | 22                                 | 367                  | 66                 | 50 739                                  | 5 911               |
| Oct.  | 19                    | 44                   | 27                          | 26                                 | 394                  | -                  | 50 536                                  | 5 905               |
| Nov.  | 45                    | 58                   | 33                          | 26                                 | 443                  | -                  | 50 364                                  | 5 991               |
| Déc.  | 29                    | 63                   | 28                          | 41                                 | 762                  | 25                 | 40 164                                  | 5 948               |
| 1966  |                       |                      |                             |                                    |                      |                    |   |                     |
| Janv. | 40                    | 115                  | 31                          | 48                                 | 704                  | 249                | 41 295                                  | 5 972               |
| Fév.  | 29                    | 50                   | 28                          | 59                                 | 929                  | 374                | 43 249                                  | 5 894               |
| Mars  | 31                    | 46                   | 31                          | 36                                 | 673                  | 60                 | 45 906                                  | 5 958               |
| Avril | 29                    | 44                   | 24                          | 27                                 | 532                  | 25                 | 46 894                                  | 6 002               |
| Mai   |                       |                      |                             |                                    |                      |                    |   |                     |
| Juin  |                       |                      |                             |                                    |                      |                    |   |                     |
| Juil. |                       |                      |                             |                                    |                      |                    |   |                     |
| Août  |                       |                      |                             |                                    |                      |                    |   |                     |
| Sept. |                       |                      |                             |                                    |                      |                    |   |                     |
| Oct.  |                       |                      |                             |                                    |                      |                    |   |                     |
| Nov.  |                       |                      |                             |                                    |                      |                    |   |                     |
| Déc.  |                       |                      |                             |                                    |                      |                    |   |                     |

(1) Données enregistrées à l'Office cantonal de placement.

(2) Voir note page 17.

(3) Situation en fin de mois.

ETRANGERS SOUMIS AU CONTROLE DU TRAVAIL <sup>(1)</sup>

Situation en fin de mois

Unité: Nombre

| GROUPE PROFESSIONNEL                            | HOMMES        |              |               | FEMMES        |              |               | ENSEMBLE      |              |              |
|---|---------------|--------------|---------------|---------------|--------------|---------------|---------------|--------------|--------------|
|   | 1965<br>Avril | 1966<br>Mars | 1966<br>Avril | 1965<br>Avril | 1966<br>Mars | 1966<br>Avril | 1965<br>Avril | 1966<br>Mars | 1966<br>Mars |
| Agriculteurs, horticulteurs                     | 1028          | 958          | 959           | 23            | 30           | 37            | 1051          | 988          | 996          |
| Alimentation, boissons,<br>tabacs               | 889           | 804          | 793           | 936           | 822          | 822           | 1825          | 1626         | 1615         |
| Industries textiles                             | 56            | 45           | 43            | 34            | 17           | 18            | 90            | 62           | 61           |
| Habillement                                     | 307           | 259          | 260           | 1285          | 1084         | 1075          | 1592          | 1343         | 1335         |
| Professions du cuir et du<br>caoutchouc         | 60            | 54           | 54            | 116           | 83           | 83            | 176           | 137          | 137          |
| Professions du papier                           | 108           | 96           | 97            | 303           | 245          | 248           | 411           | 341          | 345          |
| Arts graphiques                                 | 494           | 431          | 434           | 80            | 59           | 59            | 574           | 490          | 493          |
| Industrie chimique et<br>produits synthétiques  | 128           | 124          | 119           | 204           | 183          | 186           | 332           | 307          | 305          |
| Industrie des métaux et<br>électrotechnique     | 7702          | 6695         | 6665          | 1158          | 979          | 1013          | 8860          | 7674         | 7678         |
| Horlogerie et bijouterie                        | 315           | 270          | 271           | 585           | 506          | 504           | 900           | 776          | 775          |
| Industrie de terre, pierre<br>et verre          | 748           | 630          | 631           | 11            | 12           | 10            | 759           | 642          | 641          |
| Industrie du bois,<br>aménagement intérieurs    | 1253          | 1181         | 1195          | 107           | 106          | 110           | 1360          | 1287         | 1305         |
| Bâtiment  | 10334         | 9286         | 9668          | -             | -            | -             | 10334         | 9286         | 9668         |
| Transports et<br>communications                 | 841           | 873          | 857           | 2             | 3            | 4             | 843           | 876          | 861          |
| Industrie hôtelière et<br>établissements divers | 4066          | 3697         | 3775          | 3481          | 2468         | 2778          | 7547          | 6165         | 6553         |
| Service de maison                               | 338           | 317          | 311           | 1010          | 758          | 854           | 1348          | 1075         | 1165         |
| Profession du commerce<br>et bureaux            | 2790          | 2571         | 2536          | 4282          | 3740         | 3776          | 7072          | 6311         | 6312         |
| Personnel technique                             | 1261          | 1150         | 1161          | 95            | 65           | 74            | 1356          | 1215         | 1235         |
| Hygiène et médecine                             | 453           | 472          | 463           | 1229          | 1159         | 1168          | 1682          | 1631         | 1631         |
| Professions des sciences<br>et des arts         | 270           | 289          | 297           | 212           | 253          | 257           | 482           | 542          | 554          |
| Autres professions                              | 3425          | 2846         | 2936          | 268           | 286          | 293           | 3693          | 3132         | 3229         |
| <b>TOTAL</b>                                    | <b>36866</b>  | <b>33048</b> | <b>33525</b>  | <b>15421</b>  | <b>12858</b> | <b>13369</b>  | <b>52287</b>  | <b>45906</b> | <b>46894</b> |
| <i>dont frontaliers</i>                         | <i>4378</i>   | <i>4346</i>  | <i>4241</i>   | <i>1840</i>   | <i>1612</i>  | <i>1761</i>   | <i>6218</i>   | <i>5958</i>  | <i>6002</i>  |

(1) Enregistrés à l'Office cantonal de placement, dès l'octroi de l'autorisation de travail. Les fonctionnaires internationaux, les indépendants et les étrangers ou bénéficiaires d'un permis d'établissement ne sont pas astreints au contrôle.

ABONNEMENTS EAU, ELECTRICITE ET GAZ <sup>(1)</sup>

Situation en fin de période

Unité: Nombre

|       | EAU      |                   | ELECTRICITE                         |                  |                                 | GAZ                        |               |                | RAPPELS<br>(Moyenne mensuelle ou mois) |
|-------|----------|-------------------|-------------------------------------|------------------|---------------------------------|----------------------------|---------------|----------------|--|
|       | MENAGERE | INDUS-<br>TRIELLE | ECLAIRAGE,<br>APPAREILS<br>MENAGERS | FORCE<br>MOTRICE | APPLICA-<br>TIONS<br>THERMIQUES | CUISINE<br>ET<br>ARTISANAT | EAU<br>CHAUDE | CHAUF-<br>PAGE |  |
|       | 1        | 2                 | 3                                   | 4                | 5                               | 6                          | 7             | 8              |  |
| 1938  | 14 312   | 383               | 89 826                              | 3 329            | *                               | 57 429                     | *             | *              | *                                      |
| 1948  | 16 418   | 762               | 99 743                              | 4 442            | 20 943                          | 61 714                     | *             | *              | *                                      |
| 1958  | 19 031   | 821               | 128 646                             | 6 594            | 18 314                          | 65 836                     | 794           | 1 501          | *                                      |
| 1959  | 19 552   | 817               | 131 492                             | 6 816            | 18 727                          | 65 788                     | 912           | 1 619          | *                                      |
| 1960  | 20 015   | 830               | 134 858                             | 7 222            | 19 106                          | 65 608                     | 1 016         | 1 722          | *                                      |
| 1961  | 20 564   | 831               | 137 991                             | 7 572            | 19 460                          | 65 374                     | 1 140         | 1 852          | *                                      |
| 1962  | 21 086   | 831               | 143 500                             | 7 899            | 19 853                          | 65 580                     | 1 348         | 2 001          | 6 802                                  |
| 1963  | 21 279   | 856               | 146 700                             | 8 125            | 20 181                          | 65 918                     | 1 386         | 2 064          | 5 516                                  |
| 1964  | 21 765   | 905               | 151 350                             | 8 404            | 20 664                          | 66 588                     | 1 430         | 2 198          | 5 161                                  |
| 1965  | 22 166   | 925               | 155 077                             | 8 533            | 21 011                          | 67 392                     | 1 496         | 2 304          | 4 645                                  |
| 1965  |          |                   |                                     |                  |                                 |                            |               |                |  |
| Janv. | 22 024   | 914               | 153 215                             | 8 521            | 20 859                          | 67 063                     | 1 463         | 2 275          | 6 061                                  |
| Fév.  | 22 100   | 927               | 153 579                             | 8 519            | 20 889                          | 67 065                     | 1 479         | 2 281          | 6 415                                  |
| Mars  | 22 114   | 922               | 153 888                             | 8 518            | 20 939                          | 67 134                     | 1 484         | 2 291          | 5 246                                  |
| Avril | 22 130   | 921               | 154 221                             | 8 523            | 20 979                          | 67 129                     | 1 492         | 2 297          | 5 195                                  |
| Mai   | 22 157   | 925               | 154 532                             | 8 540            | 21 012                          | 67 255                     | 1 502         | 2 297          | 5 720                                  |
| Juin  | 22 163   | 924               | 154 699                             | 8 535            | 21 013                          | 67 276                     | 1 500         | 2 291          | 5 566                                  |
| Juil. | 22 175   | 930               | 155 184                             | 8 536            | 21 044                          | 67 389                     | 1 498         | 2 296          | 4 998                                  |
| Août  | 22 195   | 922               | 155 444                             | 8 526            | 21 047                          | 67 460                     | 1 502         | 2 292          | 4 820                                  |
| Sept. | 22 213   | 924               | 156 157                             | 8 513            | 21 071                          | 67 554                     | 1 503         | 2 304          | 5 198                                  |
| Oct.  | 22 228   | 927               | 156 326                             | 8 532            | 21 076                          | 67 680                     | 1 511         | 2 318          | 4 743                                  |
| Nov.  | 22 230   | 929               | 156 767                             | 8 555            | 21 085                          | 67 823                     | 1 508         | 2 353          | 4 273                                  |
| Déc.  | 22 261   | 935               | 156 913                             | 8 575            | 21 117                          | 67 873                     | 1 509         | 2 358          | 3 699                                  |
| 1966  |          |                   |                                     |                  |                                 |                            |               |                |  |
| Janv. | 22 247   | 932               | 157 310                             | 8 590            | 21 107                          | 68 019                     | 1 508         | 2 302          | 4 165                                  |
| Fév.  | 22 262   | 934               | 157 521                             | 8 561            | 21 131                          | 68 067                     | 1 507         | 2 309          | 4 427                                  |
| Mars  | 22 269   | 940               | 158 327                             | 8 563            | 21 156                          | 68 294                     | 1 511         | 2 311          | 4 774                                  |
| Avril | 22 273   | 943               | 158 758                             | 8 563            | 21 179                          | 68 429                     | 1 516         | 2 312          | 4 331                                  |
| Mai   |          |                   |                                     |                  |                                 |                            |               |                |  |
| Juin  |          |                   |                                     |                  |                                 |                            |               |                |  |
| Juil. |          |                   |                                     |                  |                                 |                            |               |                |  |
| Août  |          |                   |                                     |                  |                                 |                            |               |                |  |
| Sept. |          |                   |                                     |                  |                                 |                            |               |                |  |
| Oct.  |          |                   |                                     |                  |                                 |                            |               |                |  |
| Nov.  |          |                   |                                     |                  |                                 |                            |               |                |  |
| Déc.  |          |                   |                                     |                  |                                 |                            |               |                |  |

(1) Relatifs aux arrondissements desservis par les Services industriels de Genève, distincts pour l'eau, l'électricité et le gaz et ne correspondant pas au territoire du canton.

## CONSUMMATION D'ENERGIE PAR CATEGORIE D'USAGERS (1)

Moyennes ou totaux mensuels

|       | ELECTRICITE     |                             |                                |                     |        |                   |                        |                     | GAZ                                 |
|-------|-----------------|-----------------------------|--------------------------------|---------------------|--------|-------------------|------------------------|---------------------|-------------------------------------|
|       | TOTAL           | TRAMWAYS<br>TROLLEY-<br>BUS | CHAUDIERES<br>ELECTRI-<br>QUES | GRANDE<br>INDUSTRIE | CERN   | AUTRES<br>ABONNES | PERTES<br>ET<br>DIVERS | ECLAIRAGE<br>PUBLIC | CONSUM-<br>MATION<br>AU<br>COMPTEUR |
|       | Milliers de kWh |                             |                                |                     |        |                   |                        |                     | 1000 m <sup>3</sup>                 |
|       | 1               | 2                           | 3                              | 4                   | 5      | 6                 | 7                      | 8                   | 9                                   |
| 1938  | 11 516          | 674                         | (2)                            | (2)                 | -      | 8554              | 2 288                  | (3)                 | 1 866                               |
| 1948  | 29 522          | 832                         | 2 483                          | (2)                 | -      | 23 394            | 2 813                  | (3)                 | 2 210                               |
| 1958  | 47 262          | 1 007                       | 1 511                          | 6 798               | 798    | 31 093            | 5 198                  | 857                 | 2 710                               |
| 1959  | 50 296          | 962                         | 1 292                          | 7 218               | 1 337  | 32 863            | 5 741                  | 883                 | 2 715                               |
| 1960  | 54 056          | 1 047                       | 1 026                          | 8 724               | 1 957  | 34 272            | 6 095                  | 935                 | 2 749                               |
| 1961  | 58 457          | 1 002                       | 1 259                          | 9 784               | 3 152  | 35 719            | 6 597                  | 944                 | 2 806                               |
| 1962  | 66 835          | 1 093                       | 737                            | 10 484              | 4 201  | 38 341            | 7 205                  | 898                 | 3 336                               |
| 1963  | 66 835          | 1 125                       | 608                            | 11 031              | 5 419  | 40 254            | 7 830                  | 993                 | 3 336                               |
| 1964  | 71 769          | 1 143                       | 219                            | 11 823              | 6 036  | 43 159            | 8 358                  | 1 030               | 3 283                               |
| 1965  | 76 659          | 1 217                       | 430                            | 12 736              | 7 894  | 44 533            | 8 794                  | 1 055               | 3 493                               |
| 1965  |                 |                             |                                |                     |        |                   |                        |                     |                                     |
| Janv. | 79 965          | 1 186                       | -                              | 12 198              | 7 192  | 49 178            | 8 998                  | 1 213               | 5 114                               |
| Fév.  | 77 198          | 1 187                       | 5                              | 12 616              | 7 963  | 45 320            | 8 990                  | 1 117               | 5 014                               |
| Mars  | 82 074          | 1 231                       | 125                            | 13 974              | 9 584  | 46 695            | 9 374                  | 1 091               | 4 581                               |
| Avril | 72 649          | 1 136                       | 507                            | 12 214              | 7 772  | 41 565            | 8 472                  | 983                 | 3 370                               |
| Mai   | 75 919          | 1 110                       | 675                            | 12 303              | 7 784  | 44 708            | 8 562                  | 777                 | 2 737                               |
| Juin  | 67 514          | 1 100                       | 681                            | 12 261              | 2 406  | 41 428            | 8 904                  | 734                 | 2 337                               |
| Juil. | 64 981          | 1 291                       | 1 321                          | 11 185              | 5 796  | 36 187            | 8 377                  | 824                 | 1 931                               |
| Août  | 68 710          | 1 045                       | 1 031                          | 11 828              | 6 911  | 38 848            | 8 171                  | 876                 | 2 089                               |
| Sept. | 76 853          | 1 234                       | 423                            | 12 981              | 9 959  | 42 909            | 8 317                  | 1 030               | 2 594                               |
| Oct.  | 82 949          | 1 211                       | 7                              | 13 494              | 10 191 | 48 129            | 8 696                  | 1 221               | 3 307                               |
| Nov.  | 85 135          | 1 422                       | 88                             | 14 637              | 10 682 | 48 008            | 9 001                  | 1 297               | 4 236                               |
| Déc.  | 85 960          | 1 447                       | 297                            | 13 140              | 8 493  | 51 420            | 9 666                  | 1 497               | 4 610                               |
| 1966  |                 |                             |                                |                     |        |                   |                        |                     |                                     |
| Janv. | 84 169          | 1 330                       | 422                            | 13 782              | 7 481  | 50 075            | 9 684                  | 1 395               | 5 262                               |
| Fév.  | 72 987          | 1 206                       | 906                            | 13 041              | 4 663  | 43 141            | 8 940                  | 1 090               | 3 829                               |
| Mars  | 81 088          | 1 452                       | 1 465                          | 15 337              | 2 802  | 49 352            | 9 551                  | 1 129               | 4 449                               |
| Avril | 70 215          | 1 117                       | 371                            | 12 178              | 2 316  | 44 841            | 8 413                  | 979                 | 3 014                               |
| Mai   |                 |                             |                                |                     |        |                   |                        |                     |                                     |
| Juin  |                 |                             |                                |                     |        |                   |                        |                     |                                     |
| Juil. |                 |                             |                                |                     |        |                   |                        |                     |                                     |
| Août  |                 |                             |                                |                     |        |                   |                        |                     |                                     |
| Sept. |                 |                             |                                |                     |        |                   |                        |                     |                                     |
| Oct.  |                 |                             |                                |                     |        |                   |                        |                     |                                     |
| Nov.  |                 |                             |                                |                     |        |                   |                        |                     |                                     |
| Déc.  |                 |                             |                                |                     |        |                   |                        |                     |                                     |

(1) Voir note p. 18

(2) Inclus avec «Autres abonnés».

(3) Inclus avec «Pertes et divers».

CONSTRUCTIONS PROJETÉES DANS LE CANTON <sup>(1)</sup>

Totaux annuels ou mensuels

Unité: Nombre

|       | REQUÊTES DEPOSÉES                    |                          |                       |                               |                            | AUTORISATIONS DÉLIVRÉES              |                          |                       |                               |                            |
|-------|--------------------------------------|--------------------------|-----------------------|-------------------------------|----------------------------|--------------------------------------|--------------------------|-----------------------|-------------------------------|----------------------------|
|       | BATIMENTS<br>SANS<br>LOGEMENT<br>(2) | BATIMENTS AVEC LOGEMENTS |                       |                               |                            | BATIMENTS<br>SANS<br>LOGEMENT<br>(2) | BATIMENTS AVEC LOGEMENTS |                       |                               |                            |
|       |                                      | TOTAL                    | dont<br>Villas<br>(3) | Nombre de<br>logements<br>(2) | Nombre de<br>pièces<br>(4) |                                      | TOTAL                    | dont<br>Villas<br>(3) | Nombre de<br>logements<br>(2) | Nombre de<br>pièces<br>(4) |
| 1     | 2                                    | 3                        | 4                     | 5                             | 6                          | 7                                    | 8                        | 9                     | 10                            |                            |
| 1938  | *                                    | *                        | *                     | *                             | *                          | 28                                   | 156                      | 103                   | 939                           | 3163                       |
| 1946  | *                                    | *                        | *                     | *                             | *                          | 45                                   | 54                       | 43                    | 116                           | 501                        |
| 1953  | *                                    | *                        | *                     | *                             | *                          | 35                                   | 312                      | 167                   | 2699                          | 8662                       |
| 1959  | 21                                   | 778                      | 545                   | 5587                          | *                          | 45                                   | 670                      | 456                   | 4461                          | 15988                      |
| 1960  | 45                                   | 658                      | 404                   | 8492                          | *                          | 79                                   | 595                      | 397                   | 5638                          | 21402                      |
| 1961  | 73                                   | 771                      | 491                   | 7609                          | *                          | 81                                   | 549                      | 332                   | 5897                          | 21040                      |
| 1962  | 53                                   | 591                      | 216                   | 11502                         | 42640                      | 80                                   | 461                      | 229                   | 5633                          | 20957                      |
| 1963  | 65                                   | 682                      | 146                   | 10439                         | 39176                      | 72                                   | 410                      | 126                   | 8705                          | 32130                      |
| 1964  | 76                                   | 320                      | 175                   | 3931                          | 14588                      | 64                                   | 515                      | 154                   | 7418                          | 26899                      |
| 1965  | 49                                   | 326                      | 169                   | 4469                          | 15689                      | 50                                   | 329                      | 173                   | 3854                          | 13800                      |
| 1965  |                                      |                          |                       |                               |                            |                                      |                          |                       |                               |                            |
| Janv. | 2                                    | 10                       | 9                     | 33                            | 129                        | 2                                    | 13                       | 9                     | 213                           | 659                        |
| Fév.  | 3                                    | 38                       | 14                    | 452                           | 1863                       | 2                                    | 17                       | 11                    | 145                           | 618                        |
| Mars  | 5                                    | 38                       | 24                    | 285                           | 1122                       | 10                                   | 32                       | 21                    | 277                           | 1052                       |
| Avril | 3                                    | 23                       | 11                    | 156                           | 703                        | 3                                    | 26                       | 8                     | 248                           | 885                        |
| Mai   | 6                                    | 38                       | 9                     | 1251                          | 4380                       | 7                                    | 34                       | 19                    | 246                           | 785                        |
| Juin  | 3                                    | 30                       | 16                    | 436                           | 1348                       | 3                                    | 23                       | 11                    | 264                           | 995                        |
| Juil. | 9                                    | 36                       | 21                    | 761                           | 2407                       | 4                                    | 21                       | 13                    | 102                           | 369                        |
| Août  | 2                                    | 12                       | 12                    | 13                            | 76                         | 5                                    | 18                       | 12                    | 153                           | 613                        |
| Sept. | 5                                    | 34                       | 16                    | 440                           | 1437                       | 1                                    | 19                       | 6                     | 254                           | 1078                       |
| Oct.  | 5                                    | 20                       | 17                    | 75                            | 262                        | 5                                    | 50                       | 28                    | 580                           | 2069                       |
| Nov.  | 2                                    | 8                        | 8                     | 8                             | 46                         | 6                                    | 46                       | 19                    | 1135                          | 3732                       |
| Déc.  | 4                                    | 39                       | 12                    | 559                           | 1916                       | 2                                    | 30                       | 16                    | 237                           | 945                        |
| 1966  |                                      |                          |                       |                               |                            |                                      |                          |                       |                               |                            |
| Janv. | 3                                    | 10                       | 9                     | 79                            | 309                        | 3                                    | 36                       | 9                     | 617                           | 2494                       |
| Fév.  | 2                                    | 39                       | 16                    | 603                           | 2276                       | 5                                    | 20                       | 12                    | 91                            | 324                        |
| Mars  | 2                                    | 31                       | 19                    | 271                           | 1249                       | 3                                    | 35                       | 9                     | 517                           | 1899                       |
| Avril | -                                    | 13                       | 11                    | 78                            | 271                        | 3                                    | 17                       | 13                    | 58                            | 191                        |
| Mai   |                                      |                          |                       |                               |                            |                                      |                          |                       |                               |                            |
| Juin  |                                      |                          |                       |                               |                            |                                      |                          |                       |                               |                            |
| Juil. |                                      |                          |                       |                               |                            |                                      |                          |                       |                               |                            |
| Août  |                                      |                          |                       |                               |                            |                                      |                          |                       |                               |                            |
| Sept. |                                      |                          |                       |                               |                            |                                      |                          |                       |                               |                            |
| Oct.  |                                      |                          |                       |                               |                            |                                      |                          |                       |                               |                            |
| Nov.  |                                      |                          |                       |                               |                            |                                      |                          |                       |                               |                            |
| Déc.  |                                      |                          |                       |                               |                            |                                      |                          |                       |                               |                            |

(1) Ne concerne que les bâtiments principaux à savoir: bâtiments à un logement; bâtiments à plusieurs logements; bâtiments mixtes; bâtiments avec logement de service; bâtiments administratifs; bâtiments à usage d'entreprises publiques de transports; écoles; bibliothèques; églises; maisons de paroisse; hôpitaux; cliniques; bâtiments à usage de banques; bureaux, magasins, hôtels; pensions; théâtres; fabriques; ateliers.

(2) Les bâtiments avec logements de service sont comptés sous col. 1 et 6; les logements correspondants sous col. 4 et 9.

(3) Par villas on entend les bâtiments à un logement

(4) Cuisines comprises

## CONSTRUCTIONS, TRANSFORMATIONS ET DEMOLITIONS DANS LE CANTON (1)

Taux annuels ou mensuels

Unité: Nombre

|       | CONSTRUCTIONS TERMINEES |        |   |       |                        |                                     |                            | LOGEMENTS TRANSFORMES ET DEMOLIS |                   | LOGEMENTS EXISTANTS |
|-------|-------------------------|--------|---|-------|------------------------|-------------------------------------|----------------------------|----------------------------------|-------------------|---------------------|
|       | BATIMENTS SANS LOGEMENT | VILLAS | BATIMENTS MIXTES ET A PLUSIEURS LOGEMENTS |       |                        |                                     | TOTAL LOGEMENTS CONSTRUITS | GAIN DES LOGEMENTS TRANSFORMES   | LOGEMENTS DEMOLIS |                     |
|       |                         |        | Bât.                                      | Log.  | Nombre total de pièces | Nombre moyen de pièces par logement |                            |                                  |                   |                     |
|       |                         |        |   |       |                        |                                     |                            |                                  |                   |                     |
| 1     | 2                       | 3      | 4   | 5     | 6                      | 7                                   | 8                          | 9                                | 10                |                     |
| 1938  | 11                      | 92     | 45  | 728   | 2197                   | 3,02                                | 823                        | 135                              | 13                | 64 490              |
| 1946  | 2                       | 32     | 2   | 3     | 14                     | 4,67                                | 35                         | 78                               | 12                | 66 943              |
| 1953  | 32                      | 140    | 95  | 2148  | 6531                   | 3,04                                | 2288                       | 48                               | 300               | 74 953              |
| 1959  | 26                      | 242    | 112                                       | 1973  | 7071                   | 3,58                                | 2216                       | 39                               | 180               | 90 286              |
| 1960  | 44                      | 326    | 199                                       | 3 378 | 11 484                 | 3,40                                | 3 706                      | 64                               | 323               | 93 733              |
| 1961  | 58                      | 434    | 197                                       | 3 545 | 13 043                 | 3,68                                | 3 988                      | 117                              | 365               | 97 473              |
| 1962  | 63                      | 318    | 190                                       | 5 052 | 18 434                 | 3,65                                | 5 386                      | 54                               | 349               | 102 564             |
| 1963  | 74                      | 175    | 297                                       | 5 927 | 21 915                 | 3,70                                | 6 112                      | 96                               | 385               | 108 387             |
| 1964  | 74                      | 121    | 201                                       | 4 416 | 15 194                 | 3,44                                | 4 549                      | 77                               | 542               | 112 471             |
| 1965  | 50                      | 137    | 266                                       | 6 235 | 22 849                 | 3,74                                | 6 386                      | 121                              | 136               | 118 842             |
| 1965  |                         |        |   |       |                        |                                     |                            |                                  |                   |                     |
| Janv. | 1                       | 10     | 13  | 203   | 748                    | 3,68                                | 213                        | -                                | 4                 | 112 680             |
| Fév.  | 3                       | 6      | 23  | 383   | 1 422                  | 3,71                                | 389                        | 8                                | 8                 | 113 069             |
| Mars  | 5                       | 17     | 26  | 858   | 2 851                  | 3,00                                | 876                        | 5                                | 36                | 113 914             |
| Avril | 4                       | 4      | 13  | 221   | 857                    | 3,88                                | 225                        | 12                               | 14                | 114 137             |
| Mai   | 1                       | 5      | 18  | 501   | 2 021                  | 4,03                                | 506                        | 2                                | 4                 | 114 641             |
| Juin  | 10                      | 7      | 26  | 504   | 2 029                  | 3,99                                | 513                        | 23                               | -                 | 115 177             |
| Juיל. | 3                       | 17     | 19  | 426   | 1 749                  | 4,11                                | 443                        | 15                               | 18                | 115 617             |
| Août  | 3                       | 19     | 14  | 315   | 1 252                  | 3,97                                | 337                        | 1                                | 10                | 115 945             |
| Sept. | 2                       | 9      | 33  | 795   | 3 036                  | 3,82                                | 804                        | 4                                | -                 | 116 753             |
| Oct.  | 6                       | 10     | 21  | 377   | 1 333                  | 3,53                                | 388                        | 7                                | 26                | 117 122             |
| Nov.  | 4                       | 10     | 27  | 671   | 2 517                  | 3,75                                | 682                        | 8                                | 12                | 117 800             |
| Déc.  | 8                       | 23     | 33  | 981   | 3 324                  | 3,39                                | 1 010                      | 36                               | 4                 | 118 842             |
| 1966  |                         |        |   |       |                        |                                     |                            |                                  |                   |                     |
| Janv. | 3                       | 4      | 7   | 173   | 594                    | 3,43                                | 180                        | 42                               | 43                | 119 021             |
| Fév.  | 7                       | 7      | 15  | 381   | 1 345                  | 3,53                                | 389                        | 1                                | 73                | 119 338             |
| Mars  | 4                       | 8      | 18  | 479   | 1 799                  | 3,76                                | 488                        | 8                                | 15                | 119 819             |
| Avril | 4                       | 10     | 15  | 418   | 1 556                  | 3,72                                | 428                        | 4                                | 35                | 120 216             |
| Mai   |                         |        |   |       |                        |                                     |                            |                                  |                   |                     |
| Juin  |                         |        |   |       |                        |                                     |                            |                                  |                   |                     |
| Juיל. |                         |        |   |       |                        |                                     |                            |                                  |                   |                     |
| Août  |                         |        |   |       |                        |                                     |                            |                                  |                   |                     |
| Sept. |                         |        |   |       |                        |                                     |                            |                                  |                   |                     |
| Oct.  |                         |        |   |       |                        |                                     |                            |                                  |                   |                     |
| Nov.  |                         |        |   |       |                        |                                     |                            |                                  |                   |                     |
| Déc.  |                         |        |   |       |                        |                                     |                            |                                  |                   |                     |

(1) Voir note p. 20 (2) Les bâtiments avec logements de service sont comptés sous colonne 1; les logements correspondants sous col. 7  
 (3) Par villas on entend les bâtiments à un logement (4) Cuisines comprises (5) Situation en fin de période

## VOLUME DES CONSTRUCTIONS AUTORISEES ET TERMINEES DANS LE CANTON (1)

Totaux annuels ou mensuels

Unité: 1 000 m<sup>3</sup>

|       | CONSTRUCTIONS AUTORISEES             |                          |  |                     |                 | CONSTRUCTIONS TERMINEES              |                          |  |                     |                 |
|-------|--------------------------------------|--------------------------|--|---------------------|-----------------|--------------------------------------|--------------------------|--|---------------------|-----------------|
|       | BATIMENTS<br>SANS<br>LOGEMENT<br>(2) | BATIMENTS AVEC LOGEMENTS |  |                     | VOLUME<br>TOTAL | BATIMENTS<br>SANS<br>LOGEMENT<br>(2) | BATIMENTS AVEC LOGEMENTS |  |                     | VOLUME<br>TOTAL |
|       |                                      | Villas<br>(3)            | Bâtiments<br>à<br>plusieurs<br>logements | Bâtiments<br>mixtes |                 |                                      | Villas<br>(3)            | Bâtiments<br>à<br>plusieurs<br>logements | Bâtiments<br>mixtes |                 |
| 1     | 2                                    | 3                        | 4  | 5                   | 6               | 7                                    | 8                        | 9  | 10                  |                 |
| 1960  | 896                                  | 396                      | 1 300                                    | 541                 | 3 133           | 328                                  | 322                      | 564                                      | 486                 | 1 700           |
| 1961  | 1 739                                | 353                      | 936                                      | 925                 | 3 953           | 514                                  | 428                      | 908                                      | 304                 | 2 154           |
| 1962  | 841                                  | 227                      | 962                                      | 840                 | 2 870           | 595                                  | 313                      | 1 008                                    | 705                 | 2 621           |
| 1963  | 1 074                                | 128                      | 1 966                                    | 900                 | 4 068           | 808                                  | 169                      | 1 490                                    | 629                 | 3 096           |
| 1964  | 866                                  | 138                      | 1 476                                    | 952                 | 3 432           | 972                                  | 118                      | 677                                      | 812                 | 2 579           |
| 1965  | 608                                  | 147                      | 501                                      | 637                 | 1 893           | 790                                  | 139                      | 1 161                                    | 949                 | 3 039           |
| 1964  |                                      |                          |  |                     |                 |                                      |                          |  |                     |                 |
| Janv. | 101                                  | 17                       | 115                                      | 167                 | 400             | 26                                   | 9                        | 20                                       | 20                  | 75              |
| Fév.  | 121                                  | 19                       | 18                                       | 137                 | 295             | 10                                   | 4                        | 70                                       | 29                  | 113             |
| Mars  | 162                                  | 36                       | 70                                       | 113                 | 381             | 114                                  | 3                        | 23                                       | 46                  | 186             |
| Avril | -                                    | -                        | 34                                       | -                   | 34              | 107                                  | 12                       | 56                                       | 11                  | 186             |
| Mai   | 54                                   | 11                       | 2  | 117                 | 184             | 27                                   | 6                        | 74                                       | 64                  | 171             |
| Juin  | 92                                   | 8                        | 652                                      | 141                 | 893             | 41                                   | 15                       | 70                                       | 83                  | 209             |
| Juil. | 61                                   | 16                       | 200                                      | 69                  | 346             | 139                                  | 4                        | 20                                       | 70                  | 233             |
| Août  | 63                                   | 6                        | 33                                       | 87                  | 189             | 125                                  | 6                        | 100                                      | 33                  | 264             |
| Sept. | 83                                   | 5                        | 2  | 9                   | 99              | 154                                  | 16                       | 41                                       | 234                 | 445             |
| Oct.  | 68                                   | 6                        | 214                                      | 54                  | 342             | 40                                   | 11                       | 40                                       | 38                  | 129             |
| Nov.  | 43                                   | 5                        | 126                                      | 47                  | 221             | 48                                   | 1                        | 15                                       | 97                  | 161             |
| Déc.  | 18                                   | 9                        | 10                                       | 11                  | 48              | 141                                  | 31                       | 148                                      | 87                  | 407             |
| 1965  |                                      |                          |  |                     |                 |                                      |                          |  |                     |                 |
| Janv. | 14                                   | 8                        | 3  | 46                  | 71              | 7                                    | 10                       | 48                                       | 18                  | 83              |
| Fév.  | 33                                   | 9                        | 32                                       | 11                  | 85              | 65                                   | 10                       | 60                                       | 64                  | 199             |
| Mars  | 129                                  | 16                       | 64                                       | 18                  | 227             | 74                                   | 13                       | 97                                       | 131                 | 315             |
| Avril | 99                                   | 6                        | 22                                       | 54                  | 181             | 20                                   | 5                        | 46                                       | 24                  | 95              |
| Mai   | 24                                   | 18                       | 31                                       | 51                  | 124             | 2                                    | 4                        | 101                                      | 114                 | 221             |
| Juin  | 27                                   | 10                       | 49                                       | 37                  | 123             | 128                                  | 5                        | 123                                      | 54                  | 310             |
| Juil. | 54                                   | 14                       | 10                                       | 26                  | 104             | 41                                   | 15                       | 85                                       | 71                  | 212             |
| Août  | 40                                   | 9                        | 37                                       | 6                   | 92              | 30                                   | 18                       | 83                                       | 26                  | 157             |
| Sept. | 11                                   | 5                        | 33                                       | 86                  | 135             | 25                                   | 12                       | 165                                      | 106                 | 308             |
| Oct.  | 76                                   | 22                       | 115                                      | 19                  | 232             | 86                                   | 9                        | 65                                       | 86                  | 246             |
| Nov.  | 46                                   | 16                       | 87                                       | 222                 | 371             | 48                                   | 10                       | 90                                       | 125                 | 273             |
| Déc.  | 55                                   | 14                       | 19                                       | 61                  | 148             | 254                                  | 28                       | 198                                      | 130                 | 620             |
| 1966  |                                      |                          |  |                     |                 |                                      |                          |  |                     |                 |
| Janv. | 11                                   | 8                        | 140                                      | 63                  | 222             | 34                                   | 4                        | 20                                       | 43                  | 101             |
| Fév.  | 387                                  | 12                       | -  | 37                  | 436             | 145                                  | 6                        | 64                                       | 70                  | 285             |
| Mars  | 29                                   | 7                        | 161                                      | 9                   | 206             | 171                                  | 5                        | 87                                       | 90                  | 353             |
| Avril | 48                                   | 10                       | -  | 12                  | 70              | 256                                  | 7                        | 64                                       | 72                  | 399             |

(1) Voir note 1 p. 20

(2) Les bâtiments avec logements de service sont respectivement comptés sous col. 1 et 6

(3) Par villas on entend les bâtiments à un logement



## MOUVEMENT DE LA CONSTRUCTION ET DES LOGEMENTS EN VILLE (1)

Totaux annuels ou mensuels

|        | CONSTRUCTIONS AUTORISEES    |                                |          |                     | CONSTRUCTIONS TERMINEES     |                                |          |              | LOGEMENTS TRANSFORMES ET DEMOLIS |                   | LOGEMENTS EXISTANTS (3) |
|--------|-----------------------------|--------------------------------|----------|---------------------|-----------------------------|--------------------------------|----------|--------------|----------------------------------|-------------------|-------------------------|
|        | BATIMENTS SANS LOGEMENT (2) | BATIMENTS A USAGE D'HABITATION |          | VOLUME TOTAL        | BATIMENTS SANS LOGEMENT (2) | BATIMENTS A USAGE D'HABITATION |          | VOLUME TOTAL | GAIN DES LOGEMENTS TRANSFORMES   | LOGEMENTS DEMOLIS |                         |
|        |                             | Bât.                           | Log. (2) |                     |                             | Bât.                           | Log. (2) |              |                                  |                   |                         |
|        | (2)                         |                                |          |                     | (2)                         |                                |          |              |                                  |                   |                         |
| Nombre |                             |                                |          | 1000 m <sup>3</sup> | Nombre                      |                                |          |              | 1000 m <sup>3</sup>              | Nombre            |                         |
| 1      | 2                           | 3                              | 4        | 5                   | 6                           | 7                              | 8        | 9            | 10                               | 11                |                         |
| 1938   | 16                          | 43                             | 738      | *                   | 2                           | 39                             | 632      | *            | 124                              | 10                | 48 446                  |
| 1946   | 24                          | 6                              | 61       | *                   | -                           | 1                              | 1        | *            | 72                               | 1                 | 50 343                  |
| 1953   | 20                          | 120                            | 2266     | *                   | 4                           | 108                            | 2099     | *            | 18                               | 299               | 37 209                  |
| 1960   | 45                          | 87                             | 2790     | 1615                | 22                          | 64                             | 1588     | 744          | 45                               | 318               | 69 244                  |
| 1961   | 45                          | 95                             | 3030     | 1798                | 25                          | 64                             | 1379     | 861          | 38                               | 325               | 70 336                  |
| 1962   | 30                          | 64                             | 2366     | 1093                | 30                          | 59                             | 1818     | 992          | -1                               | 329               | 71 824                  |
| 1963   | 29                          | 53                             | 1768     | 1001                | 38                          | 90                             | 2383     | 1284         | 42                               | 335               | 73 914                  |
| 1964   | 32                          | 80                             | 2690     | 1400                | 37                          | 70                             | 2119     | 1367         | 44                               | 525               | 75 552                  |
| 1965   | 13                          | 35                             | 1403     | 484                 | 26                          | 75                             | 2383     | 1324         | 51                               | 108               | 77 878                  |
| 1965   |                             |                                |          |                     |                             |                                |          |              |                                  |                   |                         |
| Janv.  | 2                           | 1                              | 197      | 71                  | 1                           | 1                              | 56       | 83           | -                                | 4                 | 75 604                  |
| Fév.   | -                           | 2                              | 54       | 17                  | 1                           | 7                              | 238      | 87           | 7                                | 8                 | 75 841                  |
| Mars   | 1                           | 6                              | 133      | 50                  | 4                           | 8                              | 208      | 147          | 4                                | 21                | 76 032                  |
| Avril  | -                           | 4                              | 158      | 52                  | 2                           | 1                              | 32       | 30           | 4                                | 12                | 76 056                  |
| Mai    | 4                           | 3                              | 145      | 58                  | -                           | 9                              | 271      | 113          | -                                | 2                 | 76 325                  |
| Juin   | 2                           | 1                              | 48       | 27                  | 2                           | 4                              | 100      | 123          | 14                               | -                 | 76 439                  |
| Juil.  | 1                           | 2                              | 57       | 30                  | 2                           | 4                              | 40       | 61           | 4                                | 14                | 76 469                  |
| Août   | -                           | 1                              | 16       | 6                   | 3                           | 4                              | 176      | 87           | -3                               | 10                | 76 632                  |
| Sept.  | -                           | -                              | -        | -                   | -                           | 11                             | 359      | 128          | 3                                | -                 | 76 994                  |
| Oct.   | 2                           | 9                              | 396      | 109                 | 5                           | 12                             | 302      | 203          | 6                                | 26                | 77 276                  |
| Nov.   | 1                           | 4                              | 142      | 48                  | 1                           | 4                              | 127      | 51           | 5                                | 7                 | 77 401                  |
| Déc.   | -                           | 2                              | 57       | 16                  | 5                           | 10                             | 474      | 211          | 7                                | 4                 | 77 878                  |
| 1966   |                             |                                |          |                     |                             |                                |          |              |                                  |                   |                         |
| Janv.  | 2                           | 10                             | 305      | 104                 | -                           | 2                              | 63       | 23           | 41                               | 43                | 77 939                  |
| Fév.   | 1                           | 1                              | 30       | 20                  | 2                           | -                              | -        | 23           | -                                | 47                | 77 892                  |
| Mars   | 1                           | 9                              | 282      | 119                 | 1                           | 7                              | 246      | 265          | 4                                | 6                 | 78 136                  |
| Avril  | 1                           | 1                              | 25       | 39                  | 2                           | 5                              | 173      | 141          | 4                                | 26                | 78 287                  |
| Mai    |                             |                                |          |                     |                             |                                |          |              |                                  |                   |                         |
| Juin   |                             |                                |          |                     |                             |                                |          |              |                                  |                   |                         |
| Juil.  |                             |                                |          |                     |                             |                                |          |              |                                  |                   |                         |
| Août   |                             |                                |          |                     |                             |                                |          |              |                                  |                   |                         |
| Sept.  |                             |                                |          |                     |                             |                                |          |              |                                  |                   |                         |
| Oct.   |                             |                                |          |                     |                             |                                |          |              |                                  |                   |                         |
| Nov.   |                             |                                |          |                     |                             |                                |          |              |                                  |                   |                         |
| Déc.   |                             |                                |          |                     |                             |                                |          |              |                                  |                   |                         |

(1) Voir note p. 20

(2) Les bâtiments avec logements de service sont comptés respectivement sous col. 1 et 5; les logements correspondants sous col. 3 et 7

(3) Situation en fin de période

PACTES DE RESERVE DE PROPRIETE <sup>(1)</sup>

Moyennes ou totaux mensuels

Unité: Nombre

|       | TOTAL | APPAREILS MENAGERS |                         |                   |                  |                           | PHOTO, RADIO, TV          |                                 |                      | VEHICULES   |                    |                   |                      | EQUIPEMENT DE BUREAU | DIVERS (2) | MONTANT TOTAL GARANTI<br>Milliers de F |             |       |
|-------|-------|--------------------|-------------------------|-------------------|------------------|---------------------------|---------------------------|---------------------------------|----------------------|-------------|--------------------|-------------------|----------------------|----------------------|------------|--|-------------|-------|
|       |       | Cuisinières        | Appareils frigorifiques | Machines à coudre | Machines à laver | Autres appareils ménagers | Appareils photo et cinéma | Radios, pick-ups, enregistreurs | Postes de télévision | Automobiles | Camions, tracteurs | Motos et scooters | Vélos et vélomoteurs |                      |            |  | AMEUBLEMENT |       |
|       |       |                    |                         |                   |                  |                           |                           |                                 |                      |             |                    |                   |                      |                      |            |  |             | 1     |
| 1938  | 368   | *                  | *                       | *                 | *                | *                         | *                         | *                               | *                    | *           | *                  | *                 | *                    | *                    | *          | *                                      | *           | 467   |
| 1958  | 910   | *                  | *                       | *                 | *                | *                         | *                         | *                               | *                    | *           | *                  | *                 | *                    | *                    | *          | *                                      | *           | 2 220 |
| 1959  | 918   | *                  | *                       | *                 | *                | *                         | *                         | *                               | *                    | *           | *                  | *                 | *                    | *                    | *          | *                                      | *           | 2 520 |
| 1960  | 972   | *                  | *                       | *                 | *                | *                         | *                         | *                               | *                    | *           | *                  | *                 | *                    | *                    | *          | *                                      | *           | 3 070 |
| 1961  | 998   | 4                  | 18                      | 17                | 22               | 27                        | 8                         | 86                              | 87                   | 442         | 12                 | 39                | 172                  | 19                   | 45         | 3 730                                  |             |       |
| 1962  | 1 122 | 5                  | 11                      | 18                | 27               | 20                        | 10                        | 80                              | 138                  | 490         | 11                 | 39                | 207                  | 18                   | 48         | 4 642                                  |             |       |
| 1963  | 864   | 3                  | 6                       | 8                 | 18               | 10                        | 6                         | 43                              | 84                   | 409         | 14                 | 8                 | 33                   | 166                  | 17         | 39                                     | 4 259       |       |
| 1964  | 864   | 3                  | 3                       | 6                 | 14               | 6                         | 6                         | 20                              | 133                  | 403         | 8                  | 6                 | 26                   | 166                  | 13         | 51                                     | 4 074       |       |
| 1965  | 732   | 1                  | 2                       | 4                 | 7                | 5                         | 4                         | 11                              | 114                  | 331         | 7                  | 2                 | 15                   | 166                  | 17         | 46                                     | 3 509       |       |
| 1965  |       |                    |                         |                   |                  |                           |                           |                                 |                      |             |                    |                   |                      |                      |            |  |             |       |
| Janv. | 607   | -                  | 1                       | 4                 | 8                | 4                         | -                         | 11                              | 131                  | 228         | 3                  | 1                 | 10                   | 152                  | 10         | 44                                     | 2 748       |       |
| Fév.  | 633   | 1                  | 2                       | 5                 | 5                | 3                         | 1                         | 23                              | 127                  | 251         | 10                 | 2                 | 8                    | 133                  | 32         | 30                                     | 2 694       |       |
| Mars  | 792   | 2                  | 1                       | 3                 | 11               | 6                         | 4                         | 13                              | 95                   | 376         | 6                  | 2                 | 15                   | 201                  | 9          | 48                                     | 3 501       |       |
| Avril | 812   | 2                  | 2                       | 2                 | 7                | 3                         | 5                         | 17                              | 98                   | 406         | 5                  | 7                 | 33                   | 139                  | 27         | 59                                     | 3 751       |       |
| Mai   | 821   | 3                  | 3                       | 5                 | 4                | 3                         | 2                         | 12                              | 88                   | 451         | 5                  | 3                 | 35                   | 143                  | 9          | 55                                     | 3 812       |       |
| Juin  | 828   | -                  | 3                       | 5                 | 9                | 8                         | 6                         | 9                               | 64                   | 472         | 12                 | 2                 | 13                   | 141                  | 26         | 58                                     | 4 658       |       |
| Juil. | 767   | 1                  | 5                       | 4                 | 18               | 4                         | 5                         | 10                              | 108                  | 358         | 6                  | -                 | 14                   | 166                  | 22         | 46                                     | 3 877       |       |
| Août  | 776   | 2                  | 2                       | 7                 | 4                | 6                         | 8                         | 9                               | 135                  | 365         | 7                  | 2                 | 28                   | 150                  | 9          | 42                                     | 3 378       |       |
| Sept. | 607   | -                  | 3                       | 2                 | 2                | 2                         | 7                         | 6                               | 106                  | 235         | 4                  | 2                 | 8                    | 177                  | 18         | 35                                     | 2 665       |       |
| Oct.  | 789   | -                  | -                       | 3                 | 5                | 8                         | 2                         | 10                              | 153                  | 325         | 5                  | 1                 | 10                   | 208                  | 17         | 42                                     | 2 843       |       |
| Nov.  | 683   | -                  | -                       | 3                 | 5                | 13                        | 6                         | 4                               | 144                  | 244         | 7                  | 1                 | 3                    | 182                  | 19         | 52                                     | 4 280       |       |
| Déc.  | 669   | -                  | 1                       | 2                 | 6                | 5                         | 2                         | 6                               | 118                  | 256         | 10                 | 1                 | 5                    | 195                  | 11         | 51                                     | 3 896       |       |
| 1966  |       |                    |                         |                   |                  |                           |                           |                                 |                      |             |                    |                   |                      |                      |            |  |             |       |
| Janv. | 490   | 1                  | 1                       | 10                | 5                | 2                         | -                         | 8                               | 98                   | 172         | 3                  | 1                 | 6                    | 138                  | 9          | 36                                     | 3 849       |       |
| Fév.  | 547   | -                  | -                       | 3                 | 6                | 3                         | 2                         | 11                              | 102                  | 201         | 9                  | 3                 | 7                    | 151                  | 5          | 44                                     | 2 340       |       |
| Mars  | 777   | 2                  | 3                       | 7                 | 20               | 3                         | 6                         | 10                              | 96                   | 351         | 10                 | 4                 | 11                   | 199                  | 3          | 52                                     | 3 439       |       |
| Avril | 673   | -                  | 2                       | 3                 | 4                | 5                         | 2                         | 14                              | 65                   | 371         | 12                 | 3                 | 12                   | 141                  | 6          | 33                                     | 4 631       |       |
| Mai   |       |                    |                         |                   |                  |                           |                           |                                 |                      |             |                    |                   |                      |                      |            |  |             |       |
| Juin  |       |                    |                         |                   |                  |                           |                           |                                 |                      |             |                    |                   |                      |                      |            |  |             |       |
| Juil. |       |                    |                         |                   |                  |                           |                           |                                 |                      |             |                    |                   |                      |                      |            |  |             |       |
| Août  |       |                    |                         |                   |                  |                           |                           |                                 |                      |             |                    |                   |                      |                      |            |  |             |       |
| Sept. |       |                    |                         |                   |                  |                           |                           |                                 |                      |             |                    |                   |                      |                      |            |  |             |       |
| Oct.  |       |                    |                         |                   |                  |                           |                           |                                 |                      |             |                    |                   |                      |                      |            |  |             |       |
| Nov.  |       |                    |                         |                   |                  |                           |                           |                                 |                      |             |                    |                   |                      |                      |            |  |             |       |
| Déc.  |       |                    |                         |                   |                  |                           |                           |                                 |                      |             |                    |                   |                      |                      |            |  |             |       |

(1) Inscrits à l'Office cantonal des poursuites

(2) Y compris remises de commerce et machines pour l'industrie

VEHICULES IMMATRICULES DANS LE CANTON

Situation en fin de période

Unité: Nombre

|                      | AUTOMOBILES - CARS - CAMIONS |              |         |                |             |       |                        |                   | MOTOS  |                 |               |                      |        |
|----------------------|------------------------------|--------------|---------|----------------|-------------|-------|------------------------|-------------------|--------|-----------------|---------------|----------------------|--------|
|                      | TOTAL                        | Autos<br>(1) | Camions | Remor-<br>ques | Cars<br>(2) | Taxis | Tracteurs<br>agricoles | Autres            | TOTAL  | Motos<br>(1)(3) | Side-<br>cars | Motos<br>légères     | Autres |
|                      | 1                            | 2            | 3       | 4              | 5           | 6     | 7                      | 8                 | 9      | 10              | 11            | 12                   | 13     |
| 1938                 | 11 255                       | 8 918        | 1 552   | (4)            | 154         | 165   | 272                    | 194               | 1 631  | 1 301           | 326           | -                    | 4      |
| 1948                 | 14 675                       | 11 147       | 2 524   | 266            | 85          | 132   | 518                    | 3                 | 3 842  | 3 286           | 555           | -                    | 1      |
| 1958                 | 44 768                       | 38 536       | 4 092   | 726            | 338         | 140   | 927                    | 9                 | 16 752 | 6 117           | 392           | 10 229               | 14     |
| 1959                 | 50 219                       | 43 698       | 4 260   | 833            | 252         | 183   | 983                    | 10                | 18 004 | 6 064           | 393           | 11 530               | 17     |
| 1960                 | 56 736                       | 49 847       | 4 472   | 955            | 232         | 226   | 993                    | 11                | 5 826  | 5 464           | 341           | 13 046               | 21     |
| 1961                 | 63 585                       | 56 706       | 5 037   | 1 083          | 192         | 323   | 231                    | 13 <sup>(5)</sup> | 10 652 | 4 013           | 317           | 6 301 <sup>(6)</sup> | 21     |
| 1962                 | 72 684                       | 63 293       | 5 579   | 1 313          | 225         | 356   | 1 192                  | 780               | 9 887  | 3 616           | 307           | 5 941                | 23     |
| 1963                 | 78 640                       | 67 996       | 5 881   | 1 539          | 247         | 387   | 1 250                  | 1 340             | 8 065  | 2 459           | 296           | 5 287                | 23     |
| 1964                 | 87 447                       | 75 817       | 6 101   | 1 817          | 282         | 394   | 1 297                  | 1 739             | 7 857  | 2 465           | 312           | 5 056                | 24     |
| 1965                 | 89 971                       | 79 061       | 5 181   | 2 076          | 142         | 374   | 1 305                  | 1 832             | 6 123  | 1 138           | 303           | 4 658                | 24     |
| 1965                 |                              |              |         |                |             |       |                        |                   |        |                 |               |                      |        |
| Janv.                | 86 845                       | 75 270       | 6 069   | 1 794          | 282         | 391   | 1 296                  | 1 743             | 7 511  | 2 265           | 313           | 4 909                | 24     |
| Fév.                 | 87 729                       | 76 108       | 6 088   | 1 802          | 283         | 395   | 1 298                  | 1 755             | 7 565  | 2 336           | 313           | 4 892                | 24     |
| Mars                 | 89 551                       | 77 840       | 6 135   | 1 837          | 283         | 393   | 1 300                  | 1 763             | 7 825  | 2 589           | 314           | 4 898                | 24     |
| Avril                | 91 584                       | 79 714       | 6 191   | 1 911          | 290         | 395   | 1 305                  | 1 778             | 8 279  | 2 952           | 333           | 4 970                | 24     |
| Mai                  | 92 701                       | 80 730       | 6 203   | 1 979          | 299         | 394   | 1 310                  | 1 786             | 8 500  | 3 145           | 333           | 4 998                | 24     |
| Juin                 | 93 621                       | 81 543       | 6 200   | 2 072          | 301         | 394   | 1 311                  | 1 800             | 8 634  | 3 232           | 335           | 5 043                | 24     |
| Juil.                | 94 492                       | 82 296       | 6 199   | 2 134          | 302         | 390   | 1 317                  | 1 854             | 8 700  | 3 267           | 333           | 5 076                | 24     |
| Août                 | 95 064                       | 82 841       | 6 199   | 2 147          | 302         | 390   | 1 314                  | 1 871             | 8 715  | 3 267           | 333           | 5 091                | 24     |
| Sept.                | 93 235                       | 82 097       | 5 299   | 2 162          | 153         | 368   | 1 317                  | 1 839             | 8 663  | 3 219           | 332           | 5 088                | 24     |
| Oct.                 | 93 368                       | 82 236       | 5 300   | 2 156          | 147         | 367   | 1 322                  | 1 840             | 8 540  | 3 110           | 331           | 5 075                | 24     |
| Nov.                 | 92 726                       | 81 635       | 5 281   | 2 130          | 145         | 373   | 1 320                  | 1 842             | 8 145  | 2 819           | 320           | 4 982                | 24     |
| Déc.                 | 89 971                       | 79 061       | 5 181   | 2 076          | 142         | 374   | 1 305                  | 1 832             | 6 123  | 1 138           | 303           | 4 658                | 24     |
| 1966                 |                              |              |         |                |             |       |                        |                   |        |                 |               |                      |        |
| Janv.                | 90 078                       | 79 170       | 5 178   | 2 072          | 144         | 375   | 1 306                  | 1 833             | 5 975  | 1 051           | 299           | 4 602                | 23     |
| Fév.                 | 91 116                       | 80 148       | 5 208   | 2 088          | 146         | 380   | 1 307                  | 1 839             | 6 042  | 1 113           | 299           | 4 607                | 23     |
| Mars                 | 93 150                       | 82 051       | 5 259   | 2 143          | 154         | 382   | 1 319                  | 1 842             | 6 279  | 1 319           | 305           | 4 632                | 23     |
| Avril                | 94 853                       | 83 649       | 5 289   | 2 197          | 156         | 388   | 1 325                  | 1 849             | 6 524  | 1 518           | 310           | 4 673                | 23     |
| Mai                  |                              |              |         |                |             |       |                        |                   |        |                 |               |                      |        |
| Juin                 |                              |              |         |                |             |       |                        |                   |        |                 |               |                      |        |
| Juil.                |                              |              |         |                |             |       |                        |                   |        |                 |               |                      |        |
| Août                 |                              |              |         |                |             |       |                        |                   |        |                 |               |                      |        |
| Sept. <sup>(7)</sup> |                              |              |         |                |             |       |                        |                   |        |                 |               |                      |        |
| Oct.                 |                              |              |         |                |             |       |                        |                   |        |                 |               |                      |        |
| Nov.                 |                              |              |         |                |             |       |                        |                   |        |                 |               |                      |        |
| Déc.                 |                              |              |         |                |             |       |                        |                   |        |                 |               |                      |        |

(1) Y compris plaques professionnelles et, dès septembre 1965, voitures de location (plaques 96 000)

(2) Y compris bus et voitures de location (plaques GE 96 000), ces dernières jusqu'en août 1965.

(3) Au dessus de 50 cm<sup>3</sup>

(4) En 1938, les remorques figurent dans la rubrique «Autres»

(5) A partir de janvier 1962, les véhicules et machines de travail (moissonneuses, remorques spéciales, etc.) sont progressivement enregistrées.

(6) A partir de 1961, les vélomoteurs avec vitesse maximum inférieure à 30 km/h et cylindrée inférieure à 50 cm<sup>3</sup> exclus.

(7) Colonnes 1 à 8, résultats provisoires du recensement du 30.9.65

## TRAFIC DE LA CGTE ET DE LA GARE DES EAUX-VIVES

Moyennes ou totaux mensuels

|       | CGTE                   |            |             |          |            |         | GARE DES EAUX-VIVES |                  |                  |        |                                     |
|-------|------------------------|------------|-------------|----------|------------|---------|---------------------|------------------|------------------|--------|-------------------------------------|
|       | TRANSPORT DE VOYAGEURS |            | KM PARCOURS |          |            |         | VOYAGEURS           | TRAINS           | BILLETS DELIVRES |        | ARRIVAGES<br>MAR-<br>CHAN-<br>DISES |
|       | Nombre                 | Recettes   | Total       | Tramways | Trolleybus | Autobus | Arrivées et départs | Simple<br>course | Aller<br>retour  |        |                                     |
|       | Milliers               | Milliers F | Milliers    |          |            |         |                     |                  |                  | Nombre |                                     |
| 1     | 2                      | 3          | 4           | 5        | 6          | 7       | 8                   | 9                | 10               | 11     |                                     |
| 1938  | 1896                   | *          | 437         | 389      | -          | 48      | 35 602              | *                | *                | *      | 3 883                               |
| 1948  | 3 627                  | 864        | 491         | 381      | 58         | 52      | 23 077              | *                | *                | *      | 1 766                               |
| 1958  | 4 708                  | 1 177      | 549         | 287      | 120        | 142     | 30 076              | *                | *                | *      | 1 944                               |
| 1959  | 4 905                  | 1 217      | 568         | 234      | 144        | 191     | 30 082              | *                | *                | *      | 2 084                               |
| 1960  | 5 304                  | 1 329      | 588         | 209      | 179        | 200     | 25 354              | *                | *                | *      | 2 462                               |
| 1961  | 5 696                  | 1 423      | 575         | 196      | 181        | 198     | 23 979              | 1 494            | 2 286            | 1 440  | 2 596                               |
| 1962  | 6 107                  | 1 561      | 756         | 154      | 249        | 236     | 23 332              | 1 512            | 2 259            | 1 304  | 2 525                               |
| 1963  | 6 496                  | 1 687      | 691         | 154      | 270        | 267     | 20 223              | 1 502            | 2 284            | 1 124  | 2 808                               |
| 1964  | 6 686                  | 1 784      | 706         | 154      | 273        | 279     | 19 072              | 1 474            | 2 112            | 1 012  | 2 445                               |
| 1965  | 6 264                  | 1 863      | 717         | 153      | 275        | 289     | 19 467              | 1 446            | 2 198            | 894    | 1 831                               |
| 1965  |                        |            |             |          |            |         |                     |                  |                  |        |                                     |
| Janv. | 6 461                  | 1 861      | 718         | 157      | 276        | 285     | 16 988              | 1 454            | 1 855            | 832    | 4 166                               |
| Fév.  | 6 439                  | 1 813      | 662         | 143      | 254        | 265     | 16 145              | 1 356            | 1 613            | 762    | 3 400                               |
| Mars  | 6 957                  | 2 029      | 741         | 158      | 282        | 301     | 16 737              | 1 488            | 1 938            | 877    | 2 613                               |
| Avril | 6 164                  | 1 821      | 695         | 152      | 267        | 276     | 17 324              | 1 440            | 2 165            | 987    | 990                                 |
| Mai   | 6 455                  | 1 902      | 727         | 157      | 277        | 293     | 17 895              | 1 498            | 2 023            | 1 192  | 1 003                               |
| Juin  | 6 304                  | 1 877      | 715         | 151      | 274        | 290     | 19 360              | 1 436            | 2 200            | 747    | 1 046                               |
| Juil. | 5 172                  | 1 700      | 716         | 150      | 281        | 285     | 24 005              | 1 482            | 2 620            | 1 070  | 1 663                               |
| Août  | 5 039                  | 1 674      | 710         | 149      | 279        | 282     | 31 456              | 1 476            | 3 489            | 1 144  | 405                                 |
| Sept. | 6 166                  | 1 844      | 719         | 152      | 272        | 295     | 21 865              | 1 436            | 2 405            | 885    | 910                                 |
| Oct.  | 6 494                  | 1 902      | 747         | 159      | 282        | 306     | 16 567              | 1 436            | 2 015            | 912    | 1 340                               |
| Nov.  | 6 730                  | 1 949      | 726         | 155      | 275        | 296     | 17 128              | 1 440            | 1 961            | 596    | 1 677                               |
| Déc.  | 6 791                  | 1 985      | 733         | 160      | 277        | 296     | 18 132              | 1 414            | 2 092            | 727    | 2 753                               |
| 1966  |                        |            |             |          |            |         |                     |                  |                  |        |                                     |
| Janv. | 6 544                  | 1 932      | 733         | 160      | 275        | 298     | 17 191              | 1 476            | 2 146            | 718    | 1 547                               |
| Fév.  | 6 201                  | 1 779      | 666         | 145      | 252        | 269     | 14 658              | 1 344            | 1 724            | 632    | 2 185                               |
| Mars  | 6 663                  | 1 972      | 744         | 161      | 280        | 303     | 15 078              | 1 350            | 1 743            | 632    | 1 500                               |
| Avril | 5 948                  | 1 801      | 694         | 151      | 264        | 279     | 15 436              | 1 434            | 2 043            | 931    | 884                                 |
| Mai   |                        |            |             |          |            |         |                     |                  |                  |        |                                     |
| Juin  |                        |            |             |          |            |         |                     |                  |                  |        |                                     |
| Juil. |                        |            |             |          |            |         |                     |                  |                  |        |                                     |
| Août  |                        |            |             |          |            |         |                     |                  |                  |        |                                     |
| Sept. |                        |            |             |          |            |         |                     |                  |                  |        |                                     |
| Oct.  |                        |            |             |          |            |         |                     |                  |                  |        |                                     |
| Nov.  |                        |            |             |          |            |         |                     |                  |                  |        |                                     |
| Déc.  |                        |            |             |          |            |         |                     |                  |                  |        |                                     |

## TRAFIC DES GARES DE CORNAVIN, LA PRAILLE ET VERNIER

Moyennes ou totaux mensuels

|       | VOYAGEURS (1) |                 |                        |             |                | MARCHANDISES (2) |                    |          |      |            |       |         |      |
|-------|---------------|-----------------|------------------------|-------------|----------------|------------------|--------------------|----------|------|------------|-------|---------|------|
|       | TOTAL         | VERS LA SUISSE  |                        |             | VERS LA FRANCE | MOUVEMENT TOTAL  |                    | CORNAVIN |      | LA PRAILLE |       | VERNIER |      |
|       |               | Billets suisses | Billets internationaux | Abonnements |                | Exp.             | Arr.               | Exp.     | Arr. | Exp.       | Arr.  | Exp.    | Arr. |
|       |               | Milliers        |                        |             |                |                  | Milliers de tonnes |          |      |            |       |         |      |
| 1     | 2             | 3               | 4                      | 5           | 6              | 7                | 8                  | 9        | 10   | 11         | 12    | 13      |      |
| 1938  | 83,5          | 52,0            | 24,3                   | 7,2         | 13,3           | 32,2             | 13,3               | 32,2     | *    | *          | *     | *       |      |
| 1948  | 111,9         | 68,9            | 31,9                   | 11,1        | 27,8           | 43,5             | 27,8               | 43,5     | *    | *          | *     | *       |      |
| 1959  | 114,9         | 76,0            | 5,3                    | 27,1        | 6,5            | *                | *                  | 13,2     | 49,5 | 24,2       | 36,1  | *       | *    |
| 1960  | 108,7         | 67,0            | 6,2                    | 28,1        | 7,4            | *                | *                  | 5,1      | 17,3 | 45,2       | 67,3  | *       | *    |
| 1961  | 115,7         | 72,3            | 6,4                    | 29,0        | 8,0            | *                | *                  | 5,6      | 17,0 | 53,5       | 75,1  | *       | *    |
| 1962  | 118,7         | 73,1            | 6,9                    | 29,7        | 9,0            | *                | *                  | 5,1      | 18,3 | 67,7       | 89,2  | *       | *    |
| 1963  | 117,7         | 73,7            | 6,5                    | 28,0        | 9,5            | *                | *                  | 5,3      | 15,7 | 64,6       | 85,5  | *       | *    |
| 1964  | 134,2         | 85,5            | 6,6                    | 32,0        | 10,1           | 66,3             | 147,6              | 5,4      | 14,4 | 55,3       | 74,6  | 5,6     | 58,6 |
| 1965  | 114,0         | 71,5            | 6,1                    | 26,5        | 9,9            | 69,5             | 146,4              | 5,6      | 13,8 | 57,1       | 72,9  | 6,8     | 59,7 |
| 1965  |               |                 |                        |             |                |                  |                    |          |      |            |       |         |      |
| Janv. | 106,0         | 66,0            | 3,7                    | 27,2        | 9,1            | 57,2             | 128,5              | 5,0      | 14,6 | 46,3       | 54,0  | 5,9     | 59,9 |
| Fév.  | 103,4         | 61,1            | 3,8                    | 30,0        | 8,5            | 73,4             | 144,0              | 5,1      | 14,2 | 61,0       | 66,9  | 7,3     | 62,9 |
| Mars  | 122,1         | 76,0            | 5,0                    | 31,1        | 10,0           | 62,9             | 162,2              | 5,6      | 17,1 | 50,7       | 68,5  | 6,6     | 76,6 |
| Avril | 114,3         | 72,5            | 7,6                    | 24,3        | 9,9            | 62,4             | 129,5              | 6,5      | 12,6 | 48,6       | 68,3  | 7,3     | 48,6 |
| Mai   | 114,4         | 71,5            | 2,6                    | 31,5        | 8,8            | 59,2             | 127,0              | 6,1      | 11,3 | 51,6       | 64,2  | 1,5     | 51,5 |
| Juin  | 122,6         | 81,6            | 6,6                    | 24,7        | 9,7            | 83,6             | 154,9              | 5,8      | 11,6 | 65,6       | 90,0  | 12,2    | 53,3 |
| Juil. | 108,3         | 71,1            | 8,8                    | 18,0        | 10,4           | 84,0             | 160,5              | 5,5      | 13,3 | 66,0       | 85,5  | 12,5    | 61,7 |
| Août  | 123,2         | 83,3            | 9,4                    | 17,3        | 13,2           | 57,7             | 141,1              | 5,0      | 11,0 | 49,3       | 60,0  | 3,4     | 70,1 |
| Sept. | 125,6         | 80,2            | 6,0                    | 28,6        | 10,8           | 60,4             | 137,9              | 5,8      | 13,7 | 47,4       | 65,6  | 7,2     | 58,6 |
| Oct.  | 104,9         | 63,8            | 4,3                    | 28,6        | 8,2            | 61,9             | 132,6              | 5,8      | 14,5 | 52,4       | 70,7  | 3,7     | 47,4 |
| Nov.  | 112,8         | 63,2            | 5,1                    | 34,4        | 10,1           | 81,9             | 146,0              | 6,3      | 15,7 | 70,3       | 76,8  | 5,3     | 53,5 |
| Déc.  | 110,5         | 68,0            | 10,6                   | 21,8        | 10,1           | 89,5             | 192,1              | 5,4      | 16,2 | 75,6       | 103,9 | 8,5     | 72,0 |
| 1966  |               |                 |                        |             |                |                  |                    |          |      |            |       |         |      |
| Janv. | 119,5         | 74,4            | 3,8                    | 31,4        | 9,9            | 66,9             | 123,9              | 4,9      | 14,5 | 56,1       | 55,5  | 5,9     | 53,9 |
| Fév.  | 98,5          | 58,0            | 3,3                    | 30,1        | 7,1            | 57,1             | 113,1              | 4,8      | 14,0 | 46,2       | 48,4  | 6,1     | 50,7 |
| Mars  | 100,5         | 60,3            | 3,9                    | 28,9        | 7,4            | 65,4             | 136,9              | 5,5      | 13,3 | 53,5       | 58,8  | 6,4     | 64,8 |
| Avril | 113,6         | 70,5            | 7,2                    | 26,2        | 9,7            | 59,4             | 127,9              | 4,9      | 10,9 | 52,0       | 63,0  | 2,5     | 54,0 |
| Mai   |               |                 |                        |             |                |                  |                    |          |      |            |       |         |      |
| Juin  |               |                 |                        |             |                |                  |                    |          |      |            |       |         |      |
| Juil. |               |                 |                        |             |                |                  |                    |          |      |            |       |         |      |
| Août  |               |                 |                        |             |                |                  |                    |          |      |            |       |         |      |
| Sept. |               |                 |                        |             |                |                  |                    |          |      |            |       |         |      |
| Oct.  |               |                 |                        |             |                |                  |                    |          |      |            |       |         |      |
| Nov.  |               |                 |                        |             |                |                  |                    |          |      |            |       |         |      |
| Déc.  |               |                 |                        |             |                |                  |                    |          |      |            |       |         |      |

(1) Sur la base des billets vendus à Cornavin et dès 1960, au bureau de ville CFF (agences privées exclues).

(2) Sur la base des poids minutentonnés à Cornavin, à la Praille ou à Vernier.

(3) Répartition entre mars et avril, estimée sur la base du mouvement saisonnier.

## AEROPORT DE COINTRIN - MOUVEMENTS D'AVIONS, FRET ET POSTE

Moyennes ou totaux mensuels

|       | MOUVEMENTS D'AVIONS             |                         |                      |               |                       |                               | FRET ET POSTE     |                       |                      |                       |
|-------|---------------------------------|-------------------------|----------------------|---------------|-----------------------|-------------------------------|-------------------|-----------------------|----------------------|-----------------------|
|       | TRAFIC COMMERCIAL               |                         |                      |               | TRAFIC NON COMMERCIAL |                               | TRAFIC COMMERCIAL |                       |                      |                       |
|       | TOTAL                           |                         | DONT TRAFIC REGULIER |               | TOTAL                 | dont trafic privé et de sport | TOTAL             |                       | DONT TRAFIC REGULIER |                       |
|       | TOTAL                           | dont compagnies suisses | TOTAL                | dont Swissair |                       |                               | TOTAL             | (1) dont trafic local | TOTAL                | (1) dont trafic local |
|       | Nombre d'arrivées et de départs |                         |                      |               |                       |                               | Tonnes            |                       |                      |                       |
| 1     | 2                               | 3                       | 4                    | 5             | 6                     | 7                             | 8                 | 9                     | 10                   |                       |
| 1948  | *                               | *                       | 706                  | *             | *                     | *                             | *                 | *                     | *                    | *                     |
| 1953  | 1 273                           | *                       | 1 048                | *             | 673                   | *                             | *                 | *                     | *                    | *                     |
| 1958  | 2 193                           | *                       | 1 811                | *             | 1 911                 | *                             | 763               | 497                   | 743                  | 484                   |
| 1959  | 2 265                           | *                       | 1 949                | 960           | 2 424                 | *                             | 918               | 565                   | 894                  | 548                   |
| 1960  | 2 497                           | 1 391                   | 2 170                | 1 117         | 2 171                 | 1 296                         | 995               | 570                   | 971                  | 555                   |
| 1961  | 2 789                           | 1 591                   | 2 328                | 1 188         | 2 384                 | 1 418                         | 1 212             | 713                   | 1 160                | 671                   |
| 1962  | 2 836                           | 1 879                   | 2 286                | 1 243         | 2 892                 | 1 686                         | 1 401             | 920                   | 1 370                | 899                   |
| 1963  | 3 126                           | 1 879                   | 2 578                | 1 380         | 3 446                 | 1 374                         | 1 766             | 1 252                 | 1 703                | 1 213                 |
| 1964  | 3 168                           | 1 838                   | 2 643                | 1 380         | 3 120                 | 1 637                         | 1 921             | 1 404                 | 1 856                | 1 363                 |
| 1965  | 3 268                           | 1 823                   | 2 931                | 1 547         | 3 342                 | 1 584                         | 2 243             | 1 583                 | 2 178                | 1 546                 |
| 1965  |                                 |                         |                      |               |                       |                               |                   |                       |                      |                       |
| Janv. | 2 675                           | 1 444                   | 2 449                | 1 322         | 1 094                 | 833                           | 1 761             | 1 230                 | 1 649                | 1 147                 |
| Fév.  | 2 463                           | 1 337                   | 2 274                | 1 248         | 2 157                 | 1 176                         | 1 791             | 1 193                 | 1 727                | 1 156                 |
| Mars  | 2 977                           | 1 727                   | 2 513                | 1 355         | 1 637                 | 1 262                         | 2 083             | 1 388                 | 1 966                | 1 321                 |
| Avril | 3 188                           | 1 811                   | 2 908                | 1 574         | 4 843                 | 1 790                         | 2 047             | 1 396                 | 2 005                | 1 362                 |
| Mai   | 3 626                           | 2 003                   | 3 223                | 1 650         | 5 037                 | 2 110                         | 2 527             | 1 744                 | 2 415                | 1 705                 |
| Juin  | 3 612                           | 2 031                   | 3 207                | 1 682         | 5 649                 | 2 549                         | 2 494             | 1 866                 | 2 438                | 1 835                 |
| Juil. | 3 862                           | 2 189                   | 3 382                | 1 753         | 6 519                 | 2 599                         | 2 386             | 1 792                 | 2 374                | 1 785                 |
| Août  | 3 961                           | 2 294                   | 3 276                | 1 712         | 5 446                 | 2 299                         | 2 360             | 1 715                 | 2 290                | 1 687                 |
| Sept. | 3 684                           | 2 081                   | 3 247                | 1 689         | 2 701                 | 1 479                         | 2 508             | 1 846                 | 2 483                | 1 826                 |
| Oct.  | 3 394                           | 1 912                   | 3 117                | 1 673         | 2 803                 | 1 454                         | 2 270             | 1 618                 | 2 215                | 1 586                 |
| Nov.  | 2 901                           | 1 474                   | 2 836                | 1 424         | 1 333                 | 728                           | 2 255             | 1 530                 | 2 205                | 1 498                 |
| Déc.  | 2 879                           | 1 572                   | 2 739                | 1 481         | 887                   | 725                           | 2 434             | 1 674                 | 2 373                | 1 640                 |
| 1966  |                                 |                         |                      |               |                       |                               |                   |                       |                      |                       |
| Janv. | 3 128                           | 1 647                   | 2 957                | 1 525         | 1 289                 | 995                           | 1 986             | 1 312                 | 1 944                | 1 292                 |
| Fév.  | 2 951                           | 1 581                   | 2 714                | 1 378         | 1 703                 | 1 259                         | 2 028             | 1 327                 | 2 007                | 1 316                 |
| Mars  | 3 408                           | 1 924                   | 3 010                | 1 582         | 3 045                 | 2 530                         | 2 391             | 1 554                 | 2 350                | 1 527                 |
| Avril |                                 |                         |                      |               |                       |                               |                   |                       |                      |                       |
| Mai   |                                 |                         |                      |               |                       |                               |                   |                       |                      |                       |
| Juin  |                                 |                         |                      |               |                       |                               |                   |                       |                      |                       |
| Juil. |                                 |                         |                      |               |                       |                               |                   |                       |                      |                       |
| Août  |                                 |                         |                      |               |                       |                               |                   |                       |                      |                       |
| Sept. |                                 |                         |                      |               |                       |                               |                   |                       |                      |                       |
| Oct.  |                                 |                         |                      |               |                       |                               |                   |                       |                      |                       |
| Nov.  |                                 |                         |                      |               |                       |                               |                   |                       |                      |                       |
| Déc.  |                                 |                         |                      |               |                       |                               |                   |                       |                      |                       |

(1) Uniquement le fret et la poste chargés ou déchargés à Cointrin, à l'exception du transit direct, c'est-à-dire des marchandises qui y font escale sans être déchargées.

## AEROPORT DE COINTRIN - PASSAGERS

Moyennes ou totaux mensuels

|       | TRAFIC COMMERCIAL |                         |                       |                      |               |                       | TRAFIC NON COMMERCIAL |                               |
|-------|-------------------|-------------------------|-----------------------|----------------------|---------------|-----------------------|-----------------------|-------------------------------|
|       | TOTAL             |                         |                       | DONT TRAFIC REGULIER |               |                       | TOTAL                 | dont trafic privé et de sport |
|       | TOTAL             | dont compagnies suisses | dont trafic local (2) | TOTAL                | dont Swissair | dont trafic local (2) |                       |                               |
|       | (1)               |                         | (2)                   | Nombre de passagers  |               |                       |                       |                               |
| 1     | 2                 | 3                       | 4                     | 5                    | 6             | 7                     | 8                     |                               |
| 1948  | *                 | *                       | *                     | *                    | *             | *                     | *                     | *                             |
| 1953  | *                 | *                       | *                     | *                    | *             | *                     | 461                   | 454                           |
| 1958  | 53 181            | *                       | 46 105                | 51 908               | *             | 45 073                | 567                   | 441                           |
| 1959  | 58 259            | *                       | 50 664                | 56 666               | 31 177        | 49 518                | 772                   | 555                           |
| 1960  | 71 214            | 39 149                  | 61 414                | 68 825               | 37 894        | 59 821                | 910                   | 688                           |
| 1961  | 82 706            | 43 925                  | 72 285                | 79 660               | 42 202        | 69 951                | 1 087                 | 938                           |
| 1962  | 88 307            | 50 851                  | 78 606                | 85 300               | 48 977        | 76 337                | 1 221                 | 1 101                         |
| 1963  | 98 746            | 55 786                  | 87 387                | 95 386               | 53 565        | 84 772                | 1 094                 | 999                           |
| 1964  | 110 219           | 59 592                  | 97 393                | 106 110              | 57 146        | 94 120                | 1 087                 | 1 027                         |
| 1965  | 122 756           | 67 085                  | 106 325               | 118 574              | 64 583        | 103 373               | 1 310                 | 1 242                         |
| 1965  |                   |                         |                       |                      |               |                       |                       |                               |
| Janv. | 95 203            | 51 155                  | 84 273                | 93 104               | 50 354        | 82 667                | 548                   | 513                           |
| Fév.  | 90 178            | 49 568                  | 80 438                | 88 287               | 49 234        | 79 159                | 658                   | 644                           |
| Mars  | 109 890           | 62 129                  | 97 816                | 105 006              | 59 659        | 93 385                | 1 223                 | 1 191                         |
| Avril | 125 074           | 69 260                  | 108 049               | 122 378              | 67 312        | 106 066               | 1 590                 | 1 472                         |
| Mai   | 127 527           | 69 756                  | 110 292               | 122 963              | 66 795        | 106 913               | 1 717                 | 1 658                         |
| Juin  | 137 325           | 74 340                  | 120 092               | 132 579              | 71 621        | 116 854               | 1 738                 | 1 589                         |
| Juil. | 153 042           | 80 285                  | 131 864               | 146 582              | 75 983        | 127 170               | 2 077                 | 1 917                         |
| Août  | 152 256           | 80 378                  | 130 200               | 141 911              | 74 412        | 123 314               | 2 057                 | 2 042                         |
| Sept. | 156 228           | 84 484                  | 133 584               | 151 165              | 80 821        | 130 911               | 1 608                 | 1 564                         |
| Oct.  | 132 846           | 74 534                  | 113 871               | 128 407              | 71 708        | 110 986               | 1 368                 | 1 217                         |
| Nov.  | 91 540            | 53 281                  | 78 133                | 90 870               | 52 741        | 77 659                | 567                   | 524                           |
| Déc.  | 101 957           | 55 855                  | 87 285                | 99 636               | 54 350        | 85 388                | 574                   | 567                           |
| 1966  |                   |                         |                       |                      |               |                       |                       |                               |
| Janv. | 106 722           | 54 998                  | 92 787                | 104 248              | 53 748        | 91 208                | 852                   | 784                           |
| Fév.  | 99 252            | 51 075                  | 87 308                | 97 974               | 50 532        | 86 213                | 1 247                 | 1 209                         |
| Mars  | 124 249           | 68 301                  | 108 689               | 119 295              | 65 526        | 104 320               | 1 639                 | 1 587                         |
| Avril |                   |                         |                       |                      |               |                       |                       |                               |
| Mai   |                   |                         |                       |                      |               |                       |                       |                               |
| Juin  |                   |                         |                       |                      |               |                       |                       |                               |
| Juil. |                   |                         |                       |                      |               |                       |                       |                               |
| Août  |                   |                         |                       |                      |               |                       |                       |                               |
| Sept. |                   |                         |                       |                      |               |                       |                       |                               |
| Oct.  |                   |                         |                       |                      |               |                       |                       |                               |
| Nov.  |                   |                         |                       |                      |               |                       |                       |                               |
| Déc.  |                   |                         |                       |                      |               |                       |                       |                               |

(1) Y compris les passagers en transit direct (passagers qui ne quittent pas l'aéroport et repartent avec le même appareil) qui ne sont comptés qu'une fois.

(2) Passagers arrivant ou partant de Genève, à l'exclusion des passagers en transit direct.

TRAFIC POSTAL ET COMPTES DE CHEQUES<sup>(1)</sup>

Moyennes ou chiffres mensuels

|       | TRAFIC POSTAL              |                                      |               |            |                | COMPTES DE CHEQUES    |                              |                       |                          |                        |
|-------|----------------------------|--------------------------------------|---------------|------------|----------------|-----------------------|------------------------------|-----------------------|--------------------------|------------------------|
|       | TIMBRES<br>POSTE<br>VENDUS | OBJETS DE<br>CORRESPON-<br>DANCE (2) | COLIS POSTAUX |            | PAIE-<br>MENTS | COMPTES               | VERSEMENTS<br>AU<br>COMPTANT | VIREMENTS<br>(débits) | MOUVEMENT<br>DE<br>FONDS | AVOIRS<br>EN<br>COMPTE |
|       |                            |                                      | Expéditions   | Réceptions |                |                       |                              |                       |                          |                        |
|       | Milliers F                 |                                      | Milliers      |            | Millions F     | Nombre                | Millions F                   |                       |                          |                        |
| 1     | 2                          | 3                                    | 4             | 5          | 6              | 7                     | 8                            | 9                     | 10                       |                        |
| 1938  | 642                        | 90                                   | 158           | 127        | *              | 7 468                 | 19                           | 46                    | 115                      | *                      |
| 1948  | 1 162                      | 112                                  | 271           | 212        | *              | 11 586                | 55                           | 158                   | 373                      | *                      |
| 1958  | 1 636                      | 140                                  | 315           | 298        | *              | 14 964                | 96                           | 301                   | 693                      | *                      |
| 1959  | 1 771                      | 212                                  | 309           | 311        | *              | 15 381                | 103                          | 316                   | 726                      | *                      |
| 1960  | 1 973                      | 155                                  | 329           | 330        | *              | 15 820                | 116                          | 360                   | 822                      | *                      |
| 1961  | 2 175                      | 169                                  | 343           | 340        | 156            | 16 246 <sup>(3)</sup> | 130                          | 404                   | 925                      | 140 <sup>(3)</sup>     |
| 1962  | 2 411                      | 188                                  | 355           | 351        | 176            | 16 486                | 146                          | 465                   | 1 057                    | 166                    |
| 1963  | 2 670                      | 211                                  | 361           | 351        | 184            | 16 932                | 158                          | 531                   | 1 198                    | 191                    |
| 1964  | 2 871                      | 206                                  | 320           | 359        | 209            | 17 260                | 175                          | 600                   | 1 349                    | 206                    |
| 1965  | 3 043                      | 212                                  | 309           | 477        | 216            | 17 653                | 179                          | 631                   | 1 418                    | 212                    |
| 1965  |                            |                                      |               |            |                |                       |                              |                       |                          |                        |
| Janv. | 3 110                      | 189                                  | 265           | 420        | 195            | 17 465                | 157                          | 639                   | 1 399                    | 208                    |
| Fév.  | 2 350                      | 193                                  | 277           | 403        | 181            | 17 514                | 144                          | 545                   | 1 219                    | 196                    |
| Mars  | 3 388                      | 226                                  | 318           | 474        | 212            | 17 540                | 171                          | 538                   | 1 334                    | 204                    |
| Avril | 2 498                      | 213                                  | 307           | 458        | 205            | 17 598                | 165                          | 617                   | 1 384                    | 208                    |
| Mai   | 3 513                      | 221                                  | 292           | 443        | 197            | 17 605                | 162                          | 564                   | 1 281                    | 215                    |
| Juin  | 2 596                      | 205                                  | 289           | 436        | 219            | 17 689                | 180                          | 606                   | 1 371                    | 215                    |
| Juil. | 3 349                      | 207                                  | 267           | 407        | 239            | 17 683                | 205                          | 706                   | 1 584                    | 218                    |
| Août  | 2 425                      | 187                                  | 250           | 383        | 208            | 17 751                | 171                          | 631                   | 1 392                    | 207                    |
| Sept. | 3 351                      | 211                                  | 286           | 453        | 206            | 17 709                | 175                          | 608                   | 1 358                    | 206                    |
| Oct.  | 2 652                      | 209                                  | 306           | 504        | 217            | 17 738                | 185                          | 658                   | 1 471                    | 205                    |
| Nov.  | 3 681                      | 243                                  | 376           | 523        | 225            | 17 759                | 185                          | 620                   | 1 408                    | 218                    |
| Déc.  | 3 501                      | 242                                  | 472           | 816        | 285            | 17 779                | 242                          | 790                   | 1 813                    | 245                    |
| 1966  |                            |                                      |               |            |                |                       |                              |                       |                          |                        |
| Janv. | 3 380                      | 196                                  | 273           | 435        | 213            | 17 788                | 170                          | 701                   | 1 544                    | 233                    |
| Fév.  | 2 730                      | 217                                  | 294           | 429        | 189            | 17 812                | 151                          | 598                   | 1 319                    | 215                    |
| Mars  | 3 797                      | 243                                  | 324           | 506        | 233            | 17 852                | 189                          | 670                   | 1 506                    | 218                    |
| Avril | 2 712                      | 224                                  | 281           | 462        | 221            | 17 897                | 181                          | 629                   | 1 420                    | 223                    |
| Mai   |                            |                                      |               |            |                |                       |                              |                       |                          |                        |
| Juin  |                            |                                      |               |            |                |                       |                              |                       |                          |                        |
| Juil. |                            |                                      |               |            |                |                       |                              |                       |                          |                        |
| Août  |                            |                                      |               |            |                |                       |                              |                       |                          |                        |
| Sept. |                            |                                      |               |            |                |                       |                              |                       |                          |                        |
| Oct.  |                            |                                      |               |            |                |                       |                              |                       |                          |                        |
| Nov.  |                            |                                      |               |            |                |                       |                              |                       |                          |                        |
| Déc.  |                            |                                      |               |            |                |                       |                              |                       |                          |                        |

(1) Arrondissement de Genève.

(2) Seulement les objets de correspondance inscrits.

(3) Jusqu'en 1961, situation en fin de période.



## TELECOMMUNICATIONS (1)

Moyennes ou chiffres mensuels

|       | TELEPHONE               |                |                 | TELEGRAPHE              |                              | TELEX                  |                         |                       | CONCESSIONS (2)         |        |                    |                 |
|-------|-------------------------|----------------|-----------------|-------------------------|------------------------------|------------------------|-------------------------|-----------------------|-------------------------|--------|--------------------|-----------------|
|       | Abonne-<br>ments<br>(2) | COMMUNICATIONS |                 |                         | Télé-<br>grammes<br>expédiés | dont<br>internationaux | Abonne-<br>ments<br>(2) | COMMUNICATIONS<br>(3) |                         | Radio  | Télé-<br>diffusion | Télé-<br>vision |
|       |                         | TOTAL          | dont<br>locales | dont<br>internationales |                              |                        |                         | TOTAL                 | dont<br>internationales |        |                    |                 |
|       | Nombre                  | Milliers       |                 |                         | Nombre                       | Milliers               |                         | Nombre                |                         |        |                    |                 |
| 1     | 2                       | 3              | 4               | 5                       | 6                            | 7                      | 8                       | 9                     | 10                      | 11     | 12                 |                 |
| 1938  | 21 717                  | 2 402          | 1 820           | 24                      | 11,7                         | 9,9                    | *                       | *                     | *                       | 34 395 | 2 109              | -               |
| 1948  | 34 474                  | 4 282          | 3 493           | 127                     | 16,0                         | 14,3                   | 19                      | *                     | *                       | 52 679 | 4 194              | -               |
| 1958  | 71 641                  | 6 795          | 5 345           | 130                     | 21,9                         | 20,0                   | 360                     | *                     | *                       | 63 547 | 16 275             | 4 035           |
| 1959  | 76 088                  | 7 336          | 5 725           | 160                     | 24,5                         | 22,5                   | 434                     | *                     | *                       | 65 411 | 17 549             | 6 123           |
| 1960  | 81 327                  | 8 143          | 6 303           | 194                     | 26,2                         | 24,0                   | 526                     | *                     | *                       | 68 207 | 18 766             | 10 050          |
| 1961  | 87 103                  | 8 663          | 6 541           | 226                     | 35,2                         | 31,8                   | 624                     | *                     | *                       | 69 864 | 19 984             | 14 536          |
| 1962  | 92 164                  | 9 229          | 6 890           | 248                     | 42,6                         | 38,1                   | 687                     | 107,8                 | 38,5                    | 72 037 | 20 824             | 21 265          |
| 1963  | 99 179                  | 9 889          | 7 252           | 297                     | 44,9                         | 40,2                   | 804                     | 111,9                 | 44,5                    | 73 802 | 21 332             | 28 604          |
| 1964  | 105 142                 | 10 331         | 7 460           | 332                     | 45,6                         | 40,2                   | 930                     | 150,9                 | 68,9                    | 75 776 | 21 823             | 33 145          |
| 1965  | 110 516                 | 10 446         | 7 409           | 358                     | 44,7                         | 40,5                   | 1 076                   | 170,6                 | 82,5                    | 78 015 | 22 014             | 41 869          |
| 1965  |                         |                |                 |                         |                              |                        |                         |                       |                         |        |                    |                 |
| Janv. | 105 417                 | 10 171         | 7 371           | 341                     | 33,7                         | 34,1                   | 954                     | 161,6                 | 76,1                    | 76 035 | 21 940             | 36 661          |
| Fév.  | 106 158                 | 11 530         | 8 367           | 360                     | 37,8                         | 34,0                   | 964                     | 151,9                 | 73,2                    | 76 343 | 21 999             | 37 352          |
| Mars  | 106 536                 | 10 505         | 7 614           | 331                     | 43,3                         | 38,8                   | 979                     | 168,4                 | 80,3                    | 76 992 | 22 011             | 38 621          |
| Avril | 107 023                 | 9 738          | 6 899           | 332                     | 44,4                         | 39,7                   | 991                     | 163,1                 | 78,8                    | 77 055 | 22 055             | 39 886          |
| Mai   | 107 490                 | 11 001         | 7 809           | 352                     | 44,8                         | 40,0                   | 1 003                   | 166,4                 | 81,4                    | 77 464 | 22 072             | 40 892          |
| Juin  | 108 021                 | 10 877         | 7 728           | 333                     | 48,2                         | 43,4                   | 1 010                   | 175,7                 | 85,1                    | 77 503 | 22 060             | 41 699          |
| Juil. | 108 335                 | 9 086          | 6 367           | 296                     | 48,9                         | 44,2                   | 1 017                   | 172,0                 | 83,2                    | 78 154 | 22 041             | 42 283          |
| Août  | 108 802                 | 9 246          | 6 377           | 452                     | 48,6                         | 44,0                   | 1 036                   | 167,4                 | 78,9                    | 78 602 | 22 038             | 43 578          |
| Sept. | 109 155                 | 10 042         | 7 003           | 361                     | 50,1                         | 45,2                   | 1 043                   | 177,6                 | 86,9                    | 78 831 | 22 012             | 44 278          |
| Oct.  | 109 525                 | 10 283         | 7 175           | 369                     | 48,1                         | 43,4                   | 1 047                   | 195,0                 | 96,9                    | 79 601 | 21 993             | 45 080          |
| Nov.  | 110 082                 | 11 845         | 8 370           | 399                     | 43,2                         | 39,0                   | 1 057                   | 173,6                 | 87,2                    | 79 642 | 21 970             | 45 744          |
| Déc.  | 110 516                 | 11 029         | 7 830           | 371                     | 45,3                         | 40,7                   | 1 076                   | 173,9                 | 81,5                    | 79 953 | 21 979             | 46 357          |
| 1966  |                         |                |                 |                         |                              |                        |                         |                       |                         |        |                    |                 |
| Janv. | 111 244                 | 10 998         | 7 771           | 350                     | 43,7                         | 39,5                   | 1 092                   | 181,5                 | 84,3                    | 76 415 | 21 237             | 46 617          |
| Fév.  | 111 836                 | 11 518         | 8 040           | 416                     | 41,4                         | 37,1                   | 1 107                   | 178,2                 | 87,6                    | 76 651 | 22 023             | 47 587          |
| Mars  | 112 456                 | 10 804         | 7 595           | 398                     | 46,4                         | 42,0                   | 1 114                   | 208,6                 | 98,3                    | 76 668 | 22 060             | 48 202          |
| Avril | 112 965                 | 10 555         | 7 408           | 405                     | 47,5                         | 42,3                   | 1 120                   | 182,4                 | 89,0                    | 76 234 | 22 123             | 49 067          |
| Mai   |                         |                |                 |                         |                              |                        |                         |                       |                         |        |                    |                 |
| Juin  |                         |                |                 |                         |                              |                        |                         |                       |                         |        |                    |                 |
| Juil. |                         |                |                 |                         |                              |                        |                         |                       |                         |        |                    |                 |
| Août  |                         |                |                 |                         |                              |                        |                         |                       |                         |        |                    |                 |
| Sept. |                         |                |                 |                         |                              |                        |                         |                       |                         |        |                    |                 |
| Oct.  |                         |                |                 |                         |                              |                        |                         |                       |                         |        |                    |                 |
| Nov.  |                         |                |                 |                         |                              |                        |                         |                       |                         |        |                    |                 |
| Déc.  |                         |                |                 |                         |                              |                        |                         |                       |                         |        |                    |                 |

1) Arrondissement de Genève.

2) Situation en fin de mois.

3) Seulement les communications automatiques.

## EQUIPEMENT ET TRAFIC HOTELIERS DU CANTON

Moyennes ou chiffres mensuels

|       | ETABLISSEMENTS |                 | LITS<br>DISPONIBLES<br>D'HOTES | TRAFIC            |       |                   |        | TAUX<br>D'OCCUPATION<br>des lits<br>disponibles |
|-------|----------------|-----------------|--------------------------------|-------------------|-------|-------------------|--------|---|
|       | TOTAL          | dont<br>ouverts |                                | ARRIVEES          |       | NUITEES           |        |   |
|       |                |                 | TOTAL                          | dont<br>étrangers | TOTAL | dont<br>étrangers |        |   |
|       | Nombre         |                 |                                |                   |       |                   |        | %   |
|       | 1              | 2               | 3                              | 4                 | 5     | 6                 | 7      | 8   |
| 1938  | 159            | 158             | 5186                           | 15261             | *     | 64160             | *      |   |
| 1948  | 140            | 139             | 4439                           | 24310             | 15418 | 109383            | 64273  | 81,1  |
| 1958  | 161            | *               | 6261                           | 40376             | 30015 | 135260            | 96429  | 71,0  |
| 1959  | 165            | *               | 6552                           | 42519             | 32078 | 139843            | 102211 | 70,2  |
| 1960  | 159            | *               | 6654                           | 46983             | 36030 | 147102            | 104874 | 72,5  |
| 1961  | 157            | 151             | 6880                           | 47577             | 37279 | 155383            | 111092 | 74,2  |
| 1962  | 154            | 148             | 7399                           | 48941             | 38809 | 158800            | 115885 | 70,2  |
| 1963  | 159            | 152             | 7849                           | 49848             | 40026 | 155580            | 113690 | 65,2  |
| 1964  | 166            | 162             | 9429                           | 53937             | 44527 | 170427            | 129823 | 58,8  |
| 1965  | 167            | 164             | 9903                           | 54955             | 45650 | 157838            | 119865 | 52,1  |
| 1965  |                |                 |                                |                   |       |                   |        |   |
| Janv. | 166            | 158             | 9391                           | 32352             | 25227 | 111697            | 75093  | 38,7  |
| Fév.  | 165            | 159             | 9447                           | 31024             | 24238 | 103833            | 70755  | 39,3  |
| Mars  | 166            | 165             | 9841                           | 48543             | 34651 | 149061            | 97725  | 48,9  |
| Avril | 165            | 165             | 9854                           | 49017             | 40234 | 135416            | 98870  | 45,8  |
| Mai   | 167            | 167             | 10101                          | 57568             | 45865 | 164685            | 122773 | 52,6  |
| Juin  | 167            | 167             | 10101                          | 61370             | 51914 | 186748            | 149635 | 61,6  |
| Juil. | 167            | 167             | 10098                          | 76874             | 68536 | 205353            | 168652 | 65,6  |
| Août  | 167            | 167             | 10107                          | 96304             | 88116 | 240202            | 204520 | 76,7  |
| Sept. | 166            | 166             | 10074                          | 76458             | 66546 | 202599            | 165120 | 67,0  |
| Oct.  | 167            | 164             | 10019                          | 58108             | 47234 | 167135            | 127149 | 53,8  |
| Nov.  | 167            | 161             | 9876                           | 38725             | 29512 | 121595            | 121965 | 41,0  |
| Déc.  | 168            | 161             | 9924                           | 33115             | 25722 | 105726            | 73119  | 34,4  |
| 1966  |                |                 |                                |                   |       |                   |        |   |
| Janv. | 168            | 161             | 9858                           | 33541             | 25722 | 104341            | 72980  | 34,1  |
| Fév.  | 167            | 161             | 9892                           | 34045             | 26497 | 110942            | 78851  | 40,1  |
| Mars  | 167            | 165             | 10301                          | 56903             | 40691 | 162739            | 107208 | 51,0  |
| Avril |                |                 |                                |                   |       |                   |        |   |
| Mai   |                |                 |                                |                   |       |                   |        |   |
| Juin  |                |                 |                                |                   |       |                   |        |   |
| Juil. |                |                 |                                |                   |       |                   |        |   |
| Août  |                |                 |                                |                   |       |                   |        |   |
| Sept. |                |                 |                                |                   |       |                   |        |   |
| Oct.  |                |                 |                                |                   |       |                   |        |   |
| Nov.  |                |                 |                                |                   |       |                   |        |   |
| Déc.  |                |                 |                                |                   |       |                   |        |   |

(1) Taux d'occupation des lits disponibles = 100 × nuitées / nombre moyen de lits disponibles × nombre de jours de la période.

## TRAFIC HOTELIER DU CANTON, SELON LE PAYS DE DOMICILE DES HOTES

Totaux annuels

Unité: Nombre

| PAYS DE DOMICILE               | ARRIVEES      |                 |               | NUITEES        |                 |                |
|--------------------------------|---------------|-----------------|---------------|----------------|-----------------|----------------|
|                                | 1965<br>Mars  | 1966<br>Février | 1966<br>Mars  | 1965<br>Mars   | 1966<br>Février | 1966<br>Mars   |
| Allemagne                      | 3 954         | 1 849           | 4 072         | 9 027          | 4 987           | 10 075         |
| France                         | 9 392         | 8 402           | 10 421        | 20 025         | 17 794          | 21 886         |
| Italie                         | 4 418         | 2 402           | 5 569         | 11 128         | 6 049           | 11 960         |
| Autriche                       | 552           | 263             | 615           | 1 637          | 977             | 1 737          |
| Grande-Bretagne, Irlande       | 3 002         | 2 239           | 3 332         | 10 007         | 8 054           | 10 573         |
| Pays-Bas                       | 563           | 505             | 900           | 2 185          | 1 777           | 2 975          |
| Belgique                       | 836           | 926             | 897           | 2 601          | 2 910           | 2 872          |
| Luxembourg                     | 64            | 31              | 66            | 231            | 140             | 141            |
| Espagne                        | 1 341         | 1 116           | 1 670         | 2 846          | 3 011           | 3 938          |
| Portugal                       | 196           | 202             | 273           | 645            | 726             | 807            |
| Danemark                       | 210           | 152             | 244           | 675            | 747             | 867            |
| Suède                          | 503           | 401             | 678           | 1 657          | 1 780           | 1 862          |
| Norvège                        | 111           | 117             | 189           | 600            | 538             | 718            |
| Finlande                       | 95            | 68              | 123           | 501            | 244             | 451            |
| Tchécoslovaquie                | 196           | 47              | 150           | 686            | 512             | 812            |
| Hongrie                        | 66            | 67              | 65            | 271            | 310             | 250            |
| URSS                           | 115           | 81              | 114           | 665            | 722             | 825            |
| Pologne                        | 87            | 113             | 98            | 572            | 591             | 694            |
| Roumanie                       | 24            | 23              | 41            | 195            | 166             | 313            |
| Yougoslavie                    | 141           | 97              | 157           | 586            | 409             | 627            |
| Grèce                          | 333           | 346             | 392           | 1 437          | 1 503           | 1 617          |
| Bulgarie                       | 36            | 24              | 21            | 153            | 222             | 121            |
| Turquie                        | 207           | 196             | 213           | 810            | 904             | 884            |
| <b>Total Europe</b>            | <b>26 342</b> | <b>19 667</b>   | <b>30 300</b> | <b>69 140</b>  | <b>55 073</b>   | <b>77 005</b>  |
| Etats-Unis d'Amérique          | 4 184         | 3 176           | 5 535         | 12 940         | 9 346           | 12 902         |
| Canada                         | 375           | 328             | 439           | 1 348          | 1 158           | 1 199          |
| Amérique Centrale, Mexique     | 189           | 171             | 195           | 788            | 712             | 1 257          |
| Argentine                      | 201           | 245             | 190           | 537            | 928             | 696            |
| Bésil                          | 212           | 259             | 233           | 984            | 694             | 985            |
| Autres pays d'Amérique du Sud  | 223           | 233             | 319           | 957            | 1 094           | 1 339          |
| <b>Total Amérique</b>          | <b>5 384</b>  | <b>4 412</b>    | <b>6 911</b>  | <b>17 554</b>  | <b>13 932</b>   | <b>18 378</b>  |
| RAU (Egypte)                   | 158           | 148             | 197           | 732            | 872             | 739            |
| Tunisie, Algérie, Maroc        | 457           | 452             | 484           | 1 256          | 1 401           | 1 402          |
| République de l'Afrique du Sud | 140           | 94              | 96            | 645            | 293             | 306            |
| Autres pays d'Afrique          | 222           | 223             | 325           | 1 134          | 1 396           | 1 854          |
| <b>Total Afrique</b>           | <b>977</b>    | <b>917</b>      | <b>1 102</b>  | <b>3 767</b>   | <b>3 962</b>    | <b>4 300</b>   |
| Inde, Pakistan                 | 420           | 250             | 378           | 1 504          | 1 061           | 1 195          |
| Israël                         | 278           | 215             | 207           | 1 138          | 861             | 686            |
| Japon                          | 395           | 232             | 749           | 1 171          | 805             | 1 783          |
| Autres pays d'Asie             | 714           | 677             | 865           | 2 923          | 2 702           | 2 984          |
| <b>Total Asie</b>              | <b>1 807</b>  | <b>1 374</b>    | <b>2 199</b>  | <b>6 736</b>   | <b>5 429</b>    | <b>6 648</b>   |
| Australie, Océanie             | 141           | 127             | 179           | 528            | 455             | 877            |
| <b>TOTAL ETRANGER</b>          | <b>34 651</b> | <b>26 497</b>   | <b>40 691</b> | <b>97 725</b>  | <b>78 851</b>   | <b>107 208</b> |
| Suisse, Liechtenstein          | 13 892        | 7 548           | 16 212        | 51 336         | 32 091          | 55 531         |
| <b>TOTAL GENERAL</b>           | <b>48 543</b> | <b>34 045</b>   | <b>56 903</b> | <b>149 061</b> | <b>110 942</b>  | <b>162 739</b> |

## MOUVEMENT DES MALADES A L'HOPITAL CANTONAL

Chiffres annuels ou mensuels

|       | MALADES |                                     |        |                 |                      |                                  | JOURNEES<br>D'HOSPITA-<br>LISATION | LITS EN<br>FIN DE<br>PERIODE | TAUX<br>D'OCCUPA-<br>TION |
|-------|---------|-------------------------------------|--------|-----------------|----------------------|----------------------------------|------------------------------------|------------------------------|---------------------------|
|       | ENTRES  | HOSPITA-<br>LISES<br>EN TOUT<br>(1) | SORTIS |                 |                      | PRESENTS<br>EN FIN DE<br>PERIODE |                                    |                              |                           |
|       |         |                                     | TOTAL  | dont<br>décédés | %<br>de décès<br>(2) |                                  |                                    |                              |                           |
|       | Nombre  |                                     |        |                 |                      | %                                |                                    |                              |                           |
| 1     | 2       | 3                                   | 4      | 5               | 6                    | 7                                | 8                                  | 9                            |                           |
| 1938  | 7 992   | 8 502                               | 7 979  | 794             | 9,95                 | 523                              | 218 277                            | 868                          | 68,90                     |
| 1948  | 12 449  | 13 228                              | 12 450 | 927             | 7,45                 | 778                              | 330 573                            | 1 289                        | 72,92                     |
| 1958  | 17 613  | 18 475                              | 17 567 | 1 075           | 6,12                 | 908                              | 407 118                            | 1 457                        | 77,38                     |
| 1959  | 18 065  | 18 973                              | 18 033 | 1 089           | 6,04                 | 940                              | 413 324                            | 1 463                        | 77,56                     |
| 1960  | 18 937  | 19 877                              | 18 949 | 1 122           | 5,92                 | 928                              | 424 750                            | 1 463                        | 79,54                     |
| 1961  | 19 590  | 20 518                              | 19 482 | 1 248           | 6,41                 | 1 036                            | 438 813                            | 1 693                        | 76,19                     |
| 1962  | 21 085  | 22 121                              | 21 084 | 1 311           | 6,22                 | 1 057                            | 469 648                            | 1 786                        | 73,97                     |
| 1963  | 22 440  | 23 477                              | 22 446 | 1 426           | 6,35                 | 1 031                            | 503 063                            | 1 712                        | 78,80                     |
| 1964  | 23 087  | 24 118                              | 23 031 | 1 375           | 5,97                 | 1 087                            | 511 188                            | 1 712                        | 81,81                     |
| 1965  | 23 428  | 24 515                              | 23 477 | 1 390           | 5,92                 | 1 038                            | 506 048                            | 1 814                        | 76,58                     |
| 1964  |         |                                     |        |                 |                      |                                  |                                    |                              |                           |
| Janv. | 1 954   | 3 041                               | 1 688  | 140             | 8,29                 | 1 353                            | 41 304                             | 1 808                        | 73,67                     |
| Fév.  | 1 975   | 3 328                               | 1 908  | 98              | 5,14                 | 1 420                            | 41 945                             | 1 808                        | 82,86                     |
| Mars  | 2 275   | 3 695                               | 2 226  | 139             | 6,24                 | 1 469                            | 47 992                             | 1 808                        | 85,63                     |
| Avril | 1 890   | 3 359                               | 2 004  | 137             | 6,84                 | 1 355                            | 42 795                             | 1 808                        | 78,90                     |
| Mai   | 2 063   | 3 418                               | 2 060  | 117             | 5,68                 | 1 358                            | 43 791                             | 1 808                        | 76,28                     |
| Juin  | 1 979   | 3 337                               | 2 022  | 114             | 5,64                 | 1 315                            | 42 573                             | 1 808                        | 78,49                     |
| Juil. | 1 846   | 3 161                               | 2 051  | 93              | 4,53                 | 1 110                            | 40 129                             | 1 808                        | 71,59                     |
| Août  | 1 767   | 2 877                               | 1 711  | 117             | 6,84                 | 1 166                            | 37 101                             | 1 814                        | 65,99                     |
| Sept. | 1 783   | 2 949                               | 1 677  | 93              | 5,54                 | 1 272                            | 38 378                             | 1 814                        | 70,51                     |
| Oct.  | 2 096   | 3 368                               | 2 012  | 107             | 5,32                 | 1 356                            | 43 997                             | 1 814                        | 78,24                     |
| Nov.  | 2 095   | 3 451                               | 2 028  | 120             | 5,92                 | 1 423                            | 44 206                             | 1 814                        | 81,23                     |
| Déc.  | 1 705   | 3 128                               | 2 090  | 115             | 5,50                 | 1 038                            | 41 837                             | 1 814                        | 74,40                     |
| 1966  |         |                                     |        |                 |                      |                                  |                                    |                              |                           |
| Janv. | 2 137   | 3 175                               | 1 737  | 126             | 7,25                 | 1 438                            | 43 040                             | 1 878                        | 73,93                     |
| Fév.  | 1 975   | 3 413                               | 1 962  | 119             | 6,07                 | 1 451                            | 43 381                             | 1 878                        | 82,50                     |
| Mars  |         |                                     |        |                 |                      |                                  |                                    |                              |                           |
| Avril |         |                                     |        |                 |                      |                                  |                                    |                              |                           |
| Mai   |         |                                     |        |                 |                      |                                  |                                    |                              |                           |
| Juin  |         |                                     |        |                 |                      |                                  |                                    |                              |                           |
| Juil. |         |                                     |        |                 |                      |                                  |                                    |                              |                           |
| Août  |         |                                     |        |                 |                      |                                  |                                    |                              |                           |
| Sept. |         |                                     |        |                 |                      |                                  |                                    |                              |                           |
| Oct.  |         |                                     |        |                 |                      |                                  |                                    |                              |                           |
| Nov.  |         |                                     |        |                 |                      |                                  |                                    |                              |                           |
| Déc.  |         |                                     |        |                 |                      |                                  |                                    |                              |                           |

(1) Les chiffres annuels sont inférieurs au total des chiffres mensuels, étant donné qu'un malade hospitalisé durant plusieurs mois n'est compté qu'une seule fois dans le chiffre annuel.

(2) Décès / nombre total de sorties.

(3) Journées d'hospitalisation / nombre moyen de lits x nombre de jours de la période.

## POURSUITES ET FAILLITES DANS LE CANTON

Moyennes ou totaux mensuels

Unité: Nombre

|       | REQUISITIONS DE |                              |                       |       | SEQUESTRES | FAILLITES<br>DEFINITIVES<br>(1) |
|-------|-----------------|------------------------------|-----------------------|-------|------------|---------------------------------|
|       | POURSUITE       | CONTINUER<br>LA<br>POURSUITE | PRISE<br>D'INVENTAIRE | VENTE |            |                                 |
|       | 1               | 2                            | 3                     | 4     |            |                                 |
| 1938  | 5 419           | 3 113                        | 265                   | 922   | 27         | 46                              |
| 1948  | 5 965           | 3 397                        | 171                   | 692   | 27         | 47                              |
| 1953  | 6 239           | 3 935                        | 217                   | 981   | 27         | 48                              |
| 1959  | 6 363           | 3 745                        | 137                   | 874   | 20         | 33                              |
| 1960  | 5 919           | 3 795                        | 88                    | 812   | 17         | 38                              |
| 1961  | 5 847           | 3 470                        | 70                    | 605   | 17         | 34                              |
| 1962  | 5 938           | 3 413                        | 70                    | 566   | 19         | 39                              |
| 1963  | 6 383           | 3 377                        | 81                    | 525   | 19         | 42                              |
| 1964  | 6 304           | 3 722                        | 106                   | 607   | 21         | 47                              |
| 1965  | 6 595           | 3 543                        | 130                   | 587   | 21         | 49                              |
| 1965  |                 |                              |                       |       |            |                                 |
| Janv. | 5 085           | 3 490                        | 110                   | 689   | 22         |                                 |
| Fév.  | 5 286           | 2 856                        | 111                   | 447   | 16         | 56                              |
| Mars  | 7 052           | 4 190                        | 110                   | 818   | 24         |                                 |
| Avril | 6 574           | 3 103                        | 121                   | 464   | 15         |                                 |
| Mai   | 6 115           | 3 604                        | 156                   | 524   | 21         | 47                              |
| Juin  | 8 118           | 3 486                        | 126                   | 693   | 25         |                                 |
| Juil. | 7 537           | 3 577                        | 94                    | 451   | 28         |                                 |
| Août  | 8 226           | 3 145                        | 112                   | 727   | 22         | 52                              |
| Sept. | 7 487           | 2 876                        | 149                   | 614   | 20         |                                 |
| Oct.  | 5 992           | 4 186                        | 141                   | 489   | 13         |                                 |
| Nov.  | 6 384           | 5 343                        | 176                   | 640   | 25         | 39                              |
| Déc.  | 5 283           | 2 659                        | 155                   | 487   | 17         |                                 |
| 1966  |                 |                              |                       |       |            |                                 |
| Janv. | 5 207           | 3 185                        | 161                   | 914   | 21         |                                 |
| Fév.  | 5 460           | 4 441                        | 131                   | 650   | 16         | 49                              |
| Mars  | 6 489           | 3 740                        | 151                   | 704   | 14         |                                 |
| Avril | 8 043           | 2 408                        | 93                    | 508   | 12         |                                 |
| Mai   |                 |                              |                       |       |            |                                 |
| Juin  |                 |                              |                       |       |            |                                 |
| Juil. |                 |                              |                       |       |            |                                 |
| Août  |                 |                              |                       |       |            |                                 |
| Sept. |                 |                              |                       |       |            |                                 |
| Oct.  |                 |                              |                       |       |            |                                 |
| Nov.  |                 |                              |                       |       |            |                                 |
| Déc.  |                 |                              |                       |       |            |                                 |

(1) Moyenne trimestrielle ou trimestre

## PRINCIPAUX INDICATEURS ECONOMIQUES

Moyennes ou chiffres mensuels

|       | PRODUCTION                           |              |   | MAIN-D'OEUVRE     |                 | VENTES                      | INDICES DE PRIX        |                      |                |                        |
|-------|--------------------------------------|--------------|---|-------------------|-----------------|-----------------------------|------------------------|----------------------|----------------|------------------------|
|       | INDICE DE LA PRODUCTION INDUSTRIELLE | ELECTRICITE  | LOGEMENTS CONSTRUITS (65 VILLES)<br>(1) | CHOMEURS COMPLETS | OFFRES D'EMPLOI | INDICE DES VENTES AU DETAIL | PRIX A LA CONSOMMATION | PRIX DE GROS         | PRIX AGRICOLES |                        |
|       |                                      |              |   |                   |                 |                             |                        |                      | Produits       | Facteurs de production |
|       | 1958 = 100                           | Millions kWh | Nombre                                  |                   | 1953 = 100      |                             |                        |                      |                |                        |
| 1     | 2                                    | 3            | 4                                       | 5                 | 6               | 7                           | 8                      | 9                    | 10             |                        |
| 1938  | *                                    | 583          | 563                                     | *                 | *               | *                           | 58,9                   | 46,9                 | *              | *                      |
| 1948  | *                                    | 869          | 1 214                                   | *                 | *               | *                           | 96,0                   | 102,0                | 105,0          | 96,7                   |
| 1953  | *                                    | 1 122        | 1 421                                   | *                 | *               | 100,0                       | 100,0                  | 100,0                | 100,0          | 100,0                  |
| 1958  | 100                                  | 1 407        | 1 183                                   | *                 | *               | 131,1                       | 107,1                  | 101,8                | 108,6          | 110,3                  |
| 1959  | 108                                  | 1 507        | 1 492                                   | 2 426             | 5 310           | 137,8                       | 106,4                  | 100,2                | 108,3          | 112,2                  |
| 1960  | 119                                  | 1 589        | 1 920                                   | 1 227             | 6 393           | 149,6                       | 108,0                  | 100,8                | 106,8          | 115,5                  |
| 1961  | 128                                  | 1 858        | 1 999                                   | 647               | 6 349           | 166,2                       | 110,0                  | 101,0                | 109,5          | 118,4                  |
| 1962  | 134                                  | 1 761        | 1 973                                   | 599               | 5 983           | 185,4                       | 114,7                  | 104,5                | 115,9          | 125,1                  |
| 1963  | 141                                  | 1 900        | 1 681                                   | 825               | 6 126           | 201,5                       | 118,7                  | 108,5 <sup>(3)</sup> | 117,8          | 130,3                  |
| 1964  | 148                                  | 1 867        | 1 752                                   | 288               | 6 286           | 216,9                       | 122,3                  | 110,5                | 122,1          | 137,1                  |
| 1965  | 152                                  | 2 107        | 1 839                                   | 299               | 5 250           | 230,7                       | 126,5                  | 111,0                | 126,3          | 144,4                  |
| 1965  |                                      |              |   |                   |                 |                             |                        |                      |                |                        |
| Janv. |                                      | 1 741        | 922                                     | 818               | 6 499           | 224,7                       | 123,7                  | 110,6                | 124,2          | 142,2                  |
| Fév.  | 144                                  | 1 678        | 1 453                                   | 667               | 5 359           | 188,3                       | 124,1                  | 110,9                | 123,8          | 142,2                  |
| Mars  |                                      | 1 807        | 2 229                                   | 264               | 5 937           | 210,7                       | 124,1                  | 110,9                | 124,3          | 142,0                  |
| Avril |                                      | 1 801        | 2 419                                   | 155               | 5 686           | 242,7                       | 124,6                  | 110,5                | 123,9          | 142,0                  |
| Mai   | 152                                  | 2 095        | 1 746                                   | 138               | 5 421           | 224,8                       | 125,9                  | 111,1                | 123,5          | 143,7                  |
| Juin  |                                      | 2 492        | 2 195                                   | 140               | 5 477           | 220,5                       | 126,4                  | 111,4                | 129,5          | 144,4                  |
| Juil. |                                      | 2 549        | 1 116                                   | 88                | 5 346           | 223,5                       | 126,7                  | 110,7                | 126,6          | 144,9                  |
| Août  | 152                                  | 2 443        | 2 071                                   | 117               | 5 161           | 194,7                       | 127,4                  | 110,3                | 125,2          | 145,2                  |
| Sept. |                                      | 2 685        | 1 932                                   | 117               | 5 027           | 213,1                       | 127,8                  | 110,6                | 126,2          | 145,5                  |
| Oct.  |                                      | 2 271        | 2 255                                   | 166               | 4 773           | 237,2                       | 128,2                  | 110,9                | 126,6          | 145,7                  |
| Nov.  | 160                                  | 1 812        | 1 775                                   | 333               | 4 373           | 256,3                       | 129,3                  | 112,0                | 130,3          | 146,7                  |
| Déc.  |                                      | 1 914        | 1 960                                   | 583               | 3 935           | 331,3                       | 129,6                  | 112,2                | 131,5          | 148,3                  |
| 1966  |                                      |              |   |                   |                 |                             |                        |                      |                |                        |
| Janv. |                                      | 2 045        | 937                                     | 1 543             | 4 420           | 238,7                       | 130,3                  | 113,3                | 129,6          | 150,6                  |
| Fév.  |                                      | 1 850        | 1 359                                   | 277               | 4 794           | 200,2                       | 130,7                  | 113,7                | 130,0          | 150,6                  |
| Mars  |                                      | 2 195        | 2 086                                   | 190               | 4 792           |                             | 130,9                  | 113,8                |                |                        |
| Avril |                                      |              | 2 152                                   | 168               | 4 977           |                             | 131,0                  | 113,8                |                |                        |
| Mai   |                                      |              |   |                   |                 |                             |                        |                      |                |                        |
| Juin  |                                      |              |   |                   |                 |                             |                        |                      |                |                        |
| Juil. |                                      |              |   |                   |                 |                             |                        |                      |                |                        |
| Août  |                                      |              |   |                   |                 |                             |                        |                      |                |                        |
| Sept. |                                      |              |   |                   |                 |                             |                        |                      |                |                        |
| Oct.  |                                      |              |   |                   |                 |                             |                        |                      |                |                        |
| Nov.  |                                      |              |   |                   |                 |                             |                        |                      |                |                        |
| Déc.  |                                      |              |   |                   |                 |                             |                        |                      |                |                        |

(1) Avant 1960 : estimations.

(2) Enregistrées aux offices cantonaux de placement.

(3) A partir de 1963, nouvel indice

## PRINCIPAUX INDICATEURS ECONOMIQUES (suite)

Moyennes ou chiffres mensuels

|       | TOURISME |         |                                  | TRANSPORTS          |                   |                             |                   |                               |                | COMMERCE EXTERIEUR          |                    |
|-------|----------|---------|----------------------------------|---------------------|-------------------|-----------------------------|-------------------|-------------------------------|----------------|-----------------------------|--------------------|
|       | ARRIVEES | NUITEES | TAUX<br>D'OCCU-<br>PATION<br>(1) | RECETTES DES<br>CFF |                   | TRAFIC AERIEN<br>COMMERCIAL |                   | IMMATRICULATIONS<br>NOUVELLES |                | BALANCE<br>COMMER-<br>CIALE | RAPPORT<br>EXP/IMP |
|       |          |         |                                  | Voyageurs           | Marchan-<br>dises | Voyageurs<br>payants        | Marchan-<br>dises | Voitures<br>(2)               | Camions<br>(3) |                             |                    |
|       | Milliers |         | %                                | Millions F          |                   | Milliers                    | Tonnes            | Nombre                        |                | Millions F                  | %                  |
| 11    | 12       | 13      | 14                               | 15                  | 16                | 17                          | 18                | 19                            | 20             | 21                          |                    |
| 1938  | 292      | 1331    | 31                               | 11,0                | 14,6              | 5,6                         | 103               | 808                           | 96             | -24,2                       | 81,9               |
| 1948  | 364      | 1811    | 46                               | 23,0                | 28,0              | 28,0                        | 580               | *                             | *              | -139,0                      | 68,7               |
| 1953  | 484      | 1867    | 46                               | 25,3                | 31,9              | 76,0                        | 1550              | 2976                          | 315            | 7,8                         | 101,9              |
| 1958  | 567      | 2084    | 46                               | 29,1                | 40,2              | 171,1                       | 3273              | 4943                          | 360            | -57,2                       | 88,3               |
| 1959  | 616      | 2248    | 47                               | 30,0                | 43,2              | 184,7                       | 3990              | 5801                          | 409            | -82,8                       | 88,3               |
| 1960  | 646      | 2346    | 48                               | 32,7                | 50,0              | 215,2                       | 4945              | 7527                          | 511            | -126,4                      | 84,2               |
| 1961  | 692      | 2537    | 51                               | 35,3                | 52,7              | 241,9                       | 5708              | 8917                          | 773            | -235,2                      | 75,8               |
| 1962  | 716      | 2626    | 51                               | 37,7                | 56,8              | 267,7                       | 6374              | 10449                         | 1069           | -283,8                      | 73,8               |
| 1963  | 707      | 2589    | 49                               | 39,3                | 61,4              | 291,2                       | 7359              | 10649                         | 861            | -295,6                      | 74,6               |
| 1964  | 761      | 2694    | 48                               | 41,5                | 63,0              | 321,8                       | 7986              | 10989                         | 874            | -339,9                      | 73,8               |
| 1965  | 727      | 2612    | 44                               | 42,6                | 64,4              | 370,8                       | 9562              | 11607                         | 696            | -255,5                      | 80,6               |
| 1965  |          |         |                                  |                     |                   |                             |                   |                               |                |                             |                    |
| Janv. | 416      | 2047    | 38                               | 36,0                | 56,3              | 272,2                       | 7257              | 6567                          | 621            | -323,2                      | 72,7               |
| Fév.  | 467      | 2351    | 48                               | 34,3                | 57,4              | 254,0                       | 7862              | 9622                          | 580            | -245,3                      | 80,0               |
| Mars  | 485      | 2253    | 41                               | 39,4                | 63,0              | 308,6                       | 8906              | 15718                         | 784            | -363,2                      | 74,6               |
| Avril | 627      | 2207    | 40                               | 42,0                | 63,4              | 375,4                       | 8916              | 17614                         | 850            | -299,8                      | 77,2               |
| Mai   | 687      | 2054    | 37                               | 42,0                | 62,7              | 403,6                       | 9839              | 14137                         | 746            | -279,4                      | 78,9               |
| Juin  | 942      | 2995    | 47                               | 44,3                | 64,5              | 430,8                       | 10175             | 15141                         | 706            | -272,7                      | 79,5               |
| Juil. | 1360     | 4724    | 65                               | 55,7                | 70,5              | 493,9                       | 10694             | 13103                         | 764            | -262,4                      | 81,1               |
| Août  | 1496     | 5290    | 73                               | 49,7                | 66,0              | 485,2                       | 10049             | 8865                          | 568            | -352,8                      | 71,4               |
| Sept. | 967      | 3030    | 48                               | 44,6                | 69,6              | 489,1                       | 10553             | 9963                          | 693            | -175,4                      | 86,6               |
| Oct.  | 589      | 1773    | 36                               | 40,7                | 67,9              | 390,3                       | 10350             | 10707                         | 721            | -161,5                      | 88,1               |
| Nov.  | 320      | 1038    | 27                               | 36,9                | 67,3              | 260,1                       | 9726              | 9408                          | 676            | -190,7                      | 86,2               |
| Déc.  | 371      | 1586    | 33                               | 45,4                | 64,1              | 286,3                       | 10441             | 8438                          | 637            | -140,0                      | 90,3               |
| 1966  |          |         |                                  |                     |                   |                             |                   |                               |                |                             |                    |
| Janv. | 414      | 2004    | 36                               | 35,4                | 55,2              | 313,4                       | 8774              | 6836                          | 579            | -211,8                      | 82,3               |
| Fév.  | 478      | 2375    | 47                               | 35,3                | 58,0              | 278,8                       | 8745              |                               |                | -278,4                      | 79,5               |
| Mars  | 517      | 2311    | 41                               | 39,1                | 65,2              | 348,1                       | 10803             |                               |                | -284,9                      | 81,3               |
| Avril |          |         |                                  |                     |                   |                             |                   |                               |                |                             |                    |
| Mai   |          |         |                                  |                     |                   |                             |                   |                               |                |                             |                    |
| Juin  |          |         |                                  |                     |                   |                             |                   |                               |                |                             |                    |
| Juil. |          |         |                                  |                     |                   |                             |                   |                               |                |                             |                    |
| Août  |          |         |                                  |                     |                   |                             |                   |                               |                |                             |                    |
| Sept. |          |         |                                  |                     |                   |                             |                   |                               |                |                             |                    |
| Oct.  |          |         |                                  |                     |                   |                             |                   |                               |                |                             |                    |
| Nov.  |          |         |                                  |                     |                   |                             |                   |                               |                |                             |                    |
| Déc.  |          |         |                                  |                     |                   |                             |                   |                               |                |                             |                    |

(1) Taux d'occupation des lits disponibles (Nuitées / nombre moyen de lits disponibles x nombre de jours de la période)

(2) Autos + limousines commerciales

(3) Y compris les camionnettes

## STATISTIQUES FINANCIERES

Moyennes ou chiffres mensuels

|            | BANQUE NATIONALE                       |  |                  | AVS             |                     | 62 BANQUES                            |                                  | CHEQUES POSTAUX |                         | TRAFIC<br>TOTAL<br>DES<br>CHAMBRES<br>DE<br>COMPENSA-<br>TION |
|------------|--|--|------------------|-----------------|---------------------|---------------------------------------|----------------------------------|-----------------|-------------------------|---|
|            | RESERVES<br>MONETAIR-<br>ES<br>TOTALES | BILLETS EN CIRCULATION<br>ET ENGAGEMENTS A VUE |                  | PLACE-<br>MENTS | DISPONI-<br>BILITES | PLACE-<br>MENTS<br>HYPOTHE-<br>CAIRES | DEPOTS EN<br>CAISSE<br>D'EPARGNE | AVOIRS          | MOUVE-<br>MENT<br>TOTAL |   |
|            |  | TOTAL  | Couverture<br>or |                 |                     |                                       |                                  |                 |                         |   |
|            |  | Fin de période                                 |                  |                 |                     |                                       |                                  |                 |                         |   |
| Millions F |  | %  | Millions F       |                 |                     |                                       |                                  |                 |                         |   |
|            | 1                                      | 2  | 3                | 4               | 5                   | 6                                     | 7                                | 8               | 9                       | 10  |
| 1948       | 5 798                                  | 5 476  | 103              | 350             | 6                   | *                                     | *                                | 1 033           | 8 353                   | 314   |
| 1949       | 6 351                                  | 6 077  | 99               | 798             | 27                  | *                                     | *                                | 1 090           | 7 952                   | 277   |
| 1953       | 6 510                                  | 6 589  | 91               | 2 453           | 57                  | 10 205                                | 6 241                            | 1 334           | 9 902                   | 283   |
| 1958       | 8 497                                  | 8 457  | 94               | 4 669           | 94                  | 14 610                                | 8 766                            | 1 896           | 13 983                  | 350   |
| 1959       | 8 730                                  | 8 635  | 96               | 5 055           | 47                  | 15 506                                | 9 642                            | 2 050           | 14 857                  | 433   |
| 1960       | 8 673                                  | 8 485  | 96               | 5 536           | 25                  | 16 709                                | 10 397                           | 2 268           | 16 612                  | 546   |
| 1961       | 11 171                                 | 9 871  | 102              | 5 845           | 83                  | 18 224                                | 11 407                           | 2 643           | 18 584                  | 671   |
| 1962       | 11 441                                 | 9 952  | 107              | 6 210           | 53                  | 19 873                                | 12 456                           | 3 140           | 21 339                  | 843   |
| 1963       | 11 597                                 | 10 352   | 104              | 6 649           | 66                  | 20 584                                | 13 037                           | 3 353           | 23 172                  | 804   |
| 1964       | 12 360                                 | 11 116   | 99               | 6 698           | 118                 | 22 079                                | 13 941                           | 3 014           | 26 026                  | 850   |
| 1965       | 12 711                                 | 11 819   | 100              | 6 901           | 114                 | 23 638                                | 15 009                           | 3 282           | 27 639                  | 864   |
| 1965       |  |  |                  |                 |                     |                                       |                                  |                 |                         |   |
| Janv.      | 13 009                                 | 11 893   | 98               | 6 778           | 97                  | 22 973                                | 14 602                           | 3 313           | 30 999                  | 936   |
| Fév.       | 12 970                                 | 11 789   | 99               | 6 786           | 87                  | 23 088                                | 14 705                           | 2 979           | 24 337                  | 791   |
| Mars       | 12 719                                 | 11 831   | 99               | 6 799           | 221                 | 23 196                                | 14 782                           | 3 054           | 25 725                  | 906   |
| Avril      | 12 493                                 | 11 370   | 103              | 6 804           | 182                 | 23 292                                | 14 820                           | 3 127           | 25 596                  | 814   |
| Mai        | 12 364                                 | 11 392   | 102              | 6 876           | 82                  | 23 404                                | 14 867                           | 3 322           | 25 320                  | 838   |
| Juin       | 12 990                                 | 12 214   | 99               | 6 909           | 162                 | 23 547                                | 14 892                           | 3 208           | 27 122                  | 910   |
| Juil.      | 12 388                                 | 11 614   | 99               | 6 925           | 99                  | 23 672                                | 14 962                           | 3 339           | 30 884                  | 981   |
| Août       | 12 483                                 | 11 645   | 99               | 6 935           | 65                  | 23 786                                | 15 043                           | 3 272           | 25 173                  | 754   |
| Sept.      | 12 408                                 | 11 675   | 98               | 6 977           | 132                 | 23 979                                | 15 103                           | 3 253           | 25 999                  | 712   |
| Oct.       | 12 402                                 | 11 545   | 100              | 6 996           | 67                  | 24 092                                | 15 161                           | 3 298           | 28 352                  | 846   |
| Nov.       | 12 285                                 | 11 602   | 99               | 6 965           | 80                  | 24 209                                | 15 215                           | 3 411           | 27 051                  | 851   |
| Déc.       | 14 017                                 | 13 258   | 99               | 7 063           | 94                  | 24 420                                | 15 599                           | 3 810           | 35 107                  | 1 028   |
| 1966       |  |  |                  |                 |                     |                                       |                                  |                 |                         |   |
| Janv.      | 12 319                                 | 11 545   | 100              | 7 067           | 48                  | 24 558                                | 15 791                           | 3 568           | 32 803                  | 1 044   |
| Fév.       | 12 267                                 | 11 611   | 99               | 7 062           | 56                  | 24 663                                | 15 898                           | 3 378           | 26 066                  | 984   |
| Mars       | 12 227                                 | 12 040   | 95               | 7 175           | 78                  |                                       |                                  | 3 357           | 28 776                  | 1 122   |
| Avril      |  |  |                  |                 |                     |                                       |                                  |                 |                         |   |
| Mai        |  |  |                  |                 |                     |                                       |                                  |                 |                         |   |
| Juin       |  |  |                  |                 |                     |                                       |                                  |                 |                         |   |
| Juil.      |  |  |                  |                 |                     |                                       |                                  |                 |                         |   |
| Août       |  |  |                  |                 |                     |                                       |                                  |                 |                         |   |
| Sept.      |  |  |                  |                 |                     |                                       |                                  |                 |                         |   |
| Oct.       |  |  |                  |                 |                     |                                       |                                  |                 |                         |   |
| Nov.       |  |  |                  |                 |                     |                                       |                                  |                 |                         |   |
| Déc.       |  |  |                  |                 |                     |                                       |                                  |                 |                         |   |



## STATISTIQUES FINANCIERES (suite)

Moyennes ou chiffres mensuels

|       | TAUX D'INTERET (1) |                      |                 | INDICE DES ACTIONS (1)                 |                       |                |                   | PRIX DE L'OR   |              |
|-------|--------------------|----------------------|-----------------|--|-----------------------|----------------|-------------------|----------------|--------------|
|       | BONS DE CAISSE (2) | DEPOTS D'EPARGNE (3) | OBLIGATIONS (4) | INDICE TOTAL                           | ACTIONS INDUSTRIELLES | dont CHIMIQUES | dont ALIMANTATION | PIECES DE 20 F | LINGOTS 1 KG |
|       | %                  |                      |                 | Valeur boursière en % du capital versé |                       |                |                   | Francs         |              |
|       | 11                 | 12                   | 13              | 14                                     | 15                    | 16             | 17                | 18             | 19           |
| 1948  | 3,06               | 2,45                 | 3,42            | 224                                    | 346                   | 403            | 1075              | .              | .            |
| 1949  | 2,78               | 2,40                 | 2,94            | 241                                    | 332                   | 369            | 1101              | .              | .            |
| 1953  | 2,57               | 2,40                 | 2,55            | 333                                    | 404                   | 467            | 1385              | 36,79          | 5007         |
| 1959  | 2,99               | 2,75                 | 3,07            | 583                                    | 759                   | 1260           | 1443              | 30,43          | 4878         |
| 1960  | 3,33               | 2,71                 | 3,10            | 802                                    | 1068                  | 2126           | 2005              | 31,66          | 4899         |
| 1961  | 3,27               | 2,72                 | 2,96            | 1139                                   | 1528                  | 2766           | 2970              | 34,99          | 4883         |
| 1962  | 3,35               | 2,75                 | 3,12            | 835                                    | 1076                  | 1687           | 2343              | 37,23          | 4882         |
| 1963  | 3,49               | 2,77                 | 3,24            | 784                                    | 1007                  | 1540           | 2389              | 38,82          | 4876         |
| 1964  | 4,08               | 2,95                 | 3,97            | 698                                    | 912                   | 1370           | 2254              | 39,66          | 4874         |
| 1965  | 4,36               | 3,18                 | 3,95            | 585                                    | 770                   | 1144           | 1951              | 42,16          | 4890         |
| 1965  |                    |                      |                 |  |                       |                |                   |                |              |
| Janv. | 4,36               | 3,17                 | 4,04            | 650                                    | 851                   | 1282           | 2173              | 39,75          | 4885         |
| Fév.  | 4,36               | 3,17                 | 3,94            | 639                                    | 851                   | 1339           | 2128              | 40,30          | 4896         |
| Mars  | 4,36               | 3,17                 | 3,91            | 602                                    | 793                   | 1168           | 2061              | 41,90          | 4916         |
| Avril | 4,36               | 3,17                 | 3,92            | 591                                    | 766                   | 1060           | 2032              | 42,15          | 4909         |
| Mai   | 4,36               | 3,17                 | 3,92            | 550                                    | 717                   | 999            | 1861              | 42,00          | 4900         |
| Juin  | 4,36               | 3,17                 | 3,92            | 561                                    | 737                   | 1070           | 1870              | 42,00          | 4893         |
| Juil. | 4,36               | 3,17                 | 3,92            | 556                                    | 735                   | 1088           | 1797              | 43,10          | 4881         |
| Août  | 4,36               | 3,17                 | 3,92            | 616                                    | 818                   | 1227           | 2036              | 42,85          | 4880         |
| Sept. | 4,36               | 3,19                 | 3,94            | 592                                    | 781                   | 1167           | 1995              | 43,20          | 4884         |
| Oct.  | 4,36               | 3,21                 | 3,96            | 569                                    | 751                   | 1131           | 1879              | 42,85          | 4880         |
| Nov.  | 4,36               | 3,21                 | 3,98            | 547                                    | 722                   | 1101           | 1785              | 42,95          | 4874         |
| Déc.  | 4,36               | 3,21                 | 3,98            | 544                                    | 715                   | 1094           | 1799              | 42,90          | 4879         |
| 1966  |                    |                      |                 |  |                       |                |                   |                |              |
| Janv. | 4,36               | 3,25                 | 3,98            | 590                                    | 790                   | 1228           | 2027              | 45,80          | 4903         |
| Fév.  | 4,36               | 3,25                 | 3,98            | 577                                    | 772                   | 1229           | 1931              | 46,00          | 4906         |
| Mars  | 4,36               | 3,25                 | 3,98            | 548                                    | 733                   | 1155           | 1870              | 45,60          | 4910         |
| Avril | 4,36               | 3,31                 | 4,01            | 525                                    | 698                   | 1064           | 1780              | 45,10          | 4879         |
| Mai   |                    |                      |                 |  |                       |                |                   |                |              |
| Juin  |                    |                      |                 |  |                       |                |                   |                |              |
| Juil. |                    |                      |                 |  |                       |                |                   |                |              |
| Août  |                    |                      |                 |  |                       |                |                   |                |              |
| Sept. |                    |                      |                 |  |                       |                |                   |                |              |
| Oct.  |                    |                      |                 |  |                       |                |                   |                |              |
| Nov.  |                    |                      |                 |  |                       |                |                   |                |              |
| Déc.  |                    |                      |                 |  |                       |                |                   |                |              |

(1) Fin d'année ou de mois, dernier vendredi

(2) 5 grandes banques

(3) 12 banques cantonales

(4) Rendement des obligations de la Confédération, calculé sur la base de l'échéance

## INDICE DES PRIX A LA CONSOMMATION

Moyennes ou chiffres mensuels

Août 1939 = 100

|                     | INDICE GENERAL | ALIMENTATION | CHAUFFAGE<br>ECLAIRAGE | HABILLEMENT | LOGEMENT | NETTOYAGE | DIVERS |
|---------------------|----------------|--------------|------------------------|-------------|----------|-----------|--------|
| Pondération         | 100 %          | 40 %         | 7 %                    | 15 %        | 20 %     | 3 %       | 15 %   |
|                     | 1              | 2            | 3                      | 4           | 5        | 6         | 7      |
| 1939 <sup>(1)</sup> | 100            | 100          | 100                    | 100         | 100      | .         | .      |
| 1948                | 163            | 175          | 154                    | 234         | 104      | .         | .      |
| 1953                | 169,8          | 184,4        | 142,0                  | 217,4       | 120,1    | 205,3     | 154,9  |
| 1958                | 181,9          | 197,9        | 149,1                  | 222,9       | 138,8    | 212,3     | 165,0  |
| 1959                | 180,7          | 193,5        | 146,7                  | 220,9       | 144,0    | 214,0     | 164,9  |
| 1960                | 183,3          | 195,9        | 145,6                  | 224,1       | 147,7    | 215,6     | 167,8  |
| 1961                | 186,7          | 198,8        | 146,5                  | 227,8       | 152,5    | 219,2     | 171,4  |
| 1962                | 194,8          | 210,1        | 149,2                  | 233,1       | 160,1    | 225,8     | 177,1  |
| 1963                | 201,5          | 217,8        | 154,0                  | 239,1       | 166,8    | 232,4     | 182,7  |
| 1964                | 207,7          | 221,4        | 157,4                  | 247,9       | 177,2    | 239,4     | 188,8  |
| 1965                | 214,8          | 226,2        | 159,5                  | 256,9       | 187,0    | 247,9     | 198,5  |
| 1965                |                |              |                        |             |          |           |        |
| Janv.               | 210,0          | 222,8        | 158,5                  | 253,8       | 179,3    | 242,1     | 190,5  |
| Fév.                | 210,7          | 221,6        | 158,7                  | 253,8       | 179,3    | 247,8     | 197,4  |
| Mars                | 210,8          | 221,9        | 158,7                  | 253,8       | 179,3    | 247,7     | 197,4  |
| Avril               | 211,5          | 222,4        | 158,6                  | 256,6       | 179,3    | 247,7     | 197,4  |
| Mai                 | 213,8          | 222,6        | 158,2                  | 256,6       | 190,8    | 247,7     | 197,4  |
| Juin                | 214,6          | 224,5        | 158,5                  | 256,6       | 190,8    | 247,7     | 197,4  |
| Juil.               | 215,2          | 225,7        | 158,7                  | 257,7       | 190,8    | 247,7     | 197,4  |
| Août                | 216,4          | 226,9        | 158,8                  | 257,7       | 190,8    | 249,3     | 201,5  |
| Sept.               | 217,0          | 228,3        | 159,2                  | 257,7       | 190,8    | 249,3     | 201,5  |
| Oct.                | 217,7          | 229,1        | 161,8                  | 259,4       | 190,8    | 249,4     | 201,5  |
| Nov.                | 219,6          | 233,7        | 161,9                  | 259,4       | 190,8    | 249,4     | 201,5  |
| Déc.                | 220,1          | 234,9        | 162,1                  | 259,4       | 190,8    | 249,4     | 201,5  |
| 1966                |                |              |                        |             |          |           |        |
| Janv.               | 221,3          | 237,0        | 164,7                  | 260,9       | 190,8    | 249,4     | 201,5  |
| Fév.                | 221,9          | 236,0        | 164,8                  | 260,9       | 190,8    | 253,2     | 207,2  |
| Mars                | 222,2          | 236,8        | 164,9                  | 260,9       | 190,8    | 253,2     | 207,2  |
| Avril               | 222,5          | 236,9        | 164,9                  | 262,4       | 190,8    | 253,2     | 207,2  |
| Mai                 |                |              |                        |             |          |           |        |
| Juin                |                |              |                        |             |          |           |        |
| Juil.               |                |              |                        |             |          |           |        |
| Août                |                |              |                        |             |          |           |        |
| Sept.               |                |              |                        |             |          |           |        |
| Oct.                |                |              |                        |             |          |           |        |
| Nov.                |                |              |                        |             |          |           |        |
| Déc.                |                |              |                        |             |          |           |        |

(1) Août 1939 = 100

## INDICE DES PRIX DE GROS

Moyennes ou chiffres mensuels

Août 1939 = 100

|                     | CATEGORIES DE PRODUITS |                       |                           |        |                              |                                  |                           | PROVENANCE           |                         |
|---------------------|------------------------|-----------------------|---------------------------|--------|------------------------------|----------------------------------|---------------------------|----------------------|-------------------------|
|                     | INDICE GENERAL         | Produits alimentaires | Matériaux de construction | Métaux | Textiles cuirs et caoutchouc | Carburants et produits chimiques | Charbon bois de chauffage | Marchandises suisses | Marchandises étrangères |
|                     | 1                      | 2                     | 3                         | 4      | 5                            | 6                                | 7                         | 8                    | 9                       |
| 1939 <sup>(1)</sup> | 100                    | 100                   | 100                       | 100    | 100                          | 100                              | 100                       | 100                  | 100                     |
| 1948                | 217                    | 207                   | 188                       | 279    | 254                          | 184                              | 246                       | *                    | *                       |
| 1953                | 212,8                  | 207                   | 205                       | 258    | 251                          | 163                              | 225                       | 195,5                | 238,8                   |
| 1958                | 216,7                  | 216                   | 251                       | 258    | 211                          | 144                              | 243                       | 210,8                | 224,8                   |
| 1959                | 213,2                  | 215                   | 243                       | 252    | 208                          | 139                              | 221                       | 210,9                | 215,8                   |
| 1960                | 214,6                  | 214                   | 249                       | 264    | 220                          | 136                              | 210                       | 211,3                | 218,7                   |
| 1961                | 214,9                  | 215                   | 259                       | 264    | 218                          | 134                              | 206                       | 213,0                | 216,9                   |
| 1962                | 222,3                  | 223                   | 269                       | 258    | 221                          | 140                              | 206                       | 223,6                | 219,9                   |
| 1963                | 230,9                  | 234                   | 267                       | 242    | 230                          | 143                              | 223                       | 230,8                | 230,6                   |
| 1964                | 235,4                  | 240                   | 267                       | 271    | 228                          | 142                              | 239                       | 234,9                | 235,8                   |
| 1965                | 237,1                  | 241                   | 264                       | 292    | 230                          | 143                              | 241                       | 238,2                | 235,3                   |

(1) Août 1939

## NOUVEL INDICE DES PRIX DE GROS

1963 = 100

|       | CATEGORIES DE PRODUITS |                    |                                   |  |          |               |                              |   |                                |   |                             |
|-------|------------------------|--------------------|-----------------------------------|--|----------|---------------|------------------------------|---|--------------------------------|---|-----------------------------|
|       | INDICE GENERAL         | Produits agricoles | Produits énergétiques et connexes | Produits alimentaires transformés boissons et tabacs | Textiles | Bois et liège | Papier et ouvrages en papier | Peaux, cuirs, caoutchouc et ouvrages en matière plastique | Produits chimiques et connexes | Matériaux de construction, céramique et verre | Métaux et ouvrages en métal |
|       | 1                      | 2                  | 3                                 | 4  | 5        | 6             | 7                            | 8   | 9                              | 10  | 11                          |
| 1963  | 100,0                  | 100,0              | 100,0                             | 100,0  | 100,0    | 100,0         | 100,0                        | 100,0   | 100,0                          | 100,0   | 100,0                       |
| 1964  | 101,8                  | 101,7              | 98,6                              | 101,3  | 101,7    | 102,5         | 100,3                        | 100,4   |                                | 102,7   | 105,3                       |
| 1965  | 102,3                  | 102,9              | 100,2                             | 101,9  | 98,0     | 102,4         | 100,8                        | 100,4   |                                | 102,7   | 107,4                       |
| 1966  |                        |                    |                                   |  |          |               |                              |   |                                |   |                             |
| Janv. | 104,4                  | 104,9              | 103,4                             | 106,6  | 97,1     | 101,7         | 100,9                        | 102,4   |                                | 104,9   | 110,7                       |
| Fév.  | 104,8                  | 105,3              | 103,8                             | 107,1  | 97,3     | 101,8         | 100,9                        | 103,5   |                                | 105,9   | 111,2                       |
| Mars  | 104,9                  | 105,0              | 103,9                             | 107,3  | 97,2     | 101,7         | 101,7                        | 105,2   |                                | 105,9   | 111,2                       |
| Avril | 104,9                  | 105,2              | 103,3                             | 107,1  | 96,9     | 101,8         | 101,7                        | 105,9   |                                | 105,9   | 111,1                       |
| Mai   |                        |                    |                                   |  |          |               |                              |   |                                |   |                             |
| Juin  |                        |                    |                                   |  |          |               |                              |   |                                |   |                             |
| Juil. |                        |                    |                                   |  |          |               |                              |   |                                |   |                             |
| Août  |                        |                    |                                   |  |          |               |                              |   |                                |   |                             |
| Sept. |                        |                    |                                   |  |          |               |                              |   |                                |   |                             |
| Oct.  |                        |                    |                                   |  |          |               |                              |   |                                |   |                             |
| Nov.  |                        |                    |                                   |  |          |               |                              |   |                                |   |                             |
| Déc.  |                        |                    |                                   |  |          |               |                              |   |                                |   |                             |

## IMPORTATIONS PAR ZONE D'ORIGINE

Moyennes ou chiffres mensuels

Unité: Millions F

|       | TOTAL  | EUROPE |       |       | AMERIQUE |                             | ASIE  |               | AFRIQUE | AUSTRALIE<br>ET<br>OCEANIE |
|-------|--------|--------|-------|-------|----------|-----------------------------|-------|---------------|---------|----------------------------|
|       |        | TOTAL  | CEE   | AELE  | TOTAL    | dont<br>USA<br>et<br>CANADA | TOTAL | dont<br>JAPON |         |                            |
|       |        | 1      | 2     | 3     | 4        | 5                           | 6     | 7             |         |                            |
| 1938  | 133,9  | 101,2  |       |       | 21,0     |                             | 6,6   |               | 4,2     | 0,9                        |
| 1948  | 416,5  | 225,8  |       |       | 150,4    |                             | 23,4  |               | 13,1    | 3,8                        |
| 1958  | 611,2  | 453,1  | 359,3 | 68,1  | 115,4    | 83,9                        | 21,7  | 5,3           | 18,3    | 2,8                        |
| 1959  | 689,0  | 527,9  | 414,9 | 89,1  | 112,4    | 83,8                        | 26,7  | 7,9           | 18,9    | 3,1                        |
| 1960  | 804,0  | 614,5  | 490,8 | 93,7  | 136,8    | 105,6                       | 29,5  | 9,6           | 20,9    | 2,3                        |
| 1961  | 970,4  | 764,0  | 609,9 | 119,7 | 145,8    | 113,0                       | 32,0  | 11,5          | 26,5    | 2,1                        |
| 1962  | 1082,1 | 864,9  | 683,0 | 143,4 | 156,5    | 118,6                       | 36,4  | 13,5          | 21,8    | 2,6                        |
| 1963  | 1165,8 | 946,8  | 746,3 | 159,5 | 150,8    | 112,0                       | 40,3  | 14,1          | 24,8    | 3,1                        |
| 1964  | 1295,1 | 1045,4 | 803,1 | 193,7 | 169,2    | 126,0                       | 45,4  | 15,9          | 31,3    | 3,8                        |
| 1965  | 1327,3 | 1075,3 | 825,6 | 197,6 | 166,0    | 126,9                       | 48,4  | 17,9          | 33,9    | 3,7                        |
| 1965  |        |        |       |       |          |                             |       |               |         |                            |
| Janv. | 1185,2 | 950,2  | 722,3 | 180,1 | 164,7    | 135,8                       | 40,8  | 14,5          | 26,1    | 4,0                        |
| Fév.  | 1225,2 | 1029,9 | 789,5 | 196,3 | 109,2    | 71,7                        | 45,5  | 17,4          | 34,8    | 5,9                        |
| Mars  | 1431,8 | 1155,9 | 891,6 | 214,7 | 171,9    | 133,4                       | 56,8  | 17,7          | 42,4    | 4,8                        |
| Avril | 1314,2 | 1043,4 | 811,5 | 189,2 | 176,2    | 137,4                       | 50,7  | 17,3          | 40,0    | 3,8                        |
| Mai   | 1322,4 | 1043,0 | 816,5 | 185,1 | 182,3    | 136,0                       | 59,2  | 17,7          | 41,0    | 6,0                        |
| Juin  | 1329,6 | 1074,2 | 826,1 | 200,8 | 172,6    | 135,5                       | 42,1  | 16,7          | 37,4    | 3,4                        |
| Juil. | 1386,1 | 1135,8 | 881,1 | 199,4 | 161,7    | 114,6                       | 43,8  | 18,9          | 40,0    | 4,8                        |
| Août  | 1233,4 | 988,8  | 762,8 | 178,0 | 164,3    | 124,9                       | 42,8  | 18,1          | 35,0    | 2,5                        |
| Sept. | 1312,8 | 1073,0 | 819,3 | 203,1 | 156,7    | 121,5                       | 56,9  | 21,8          | 24,2    | 2,0                        |
| Oct.  | 1359,7 | 1101,7 | 844,5 | 195,6 | 181,7    | 134,6                       | 48,9  | 18,2          | 25,2    | 2,3                        |
| Nov.  | 1381,3 | 1124,1 | 841,7 | 214,4 | 179,6    | 142,7                       | 52,5  | 19,8          | 23,0    | 2,1                        |
| Déc.  | 1445,5 | 1184,8 | 899,2 | 214,1 | 171,0    | 134,4                       | 49,3  | 16,3          | 38,0    | 2,4                        |
| 1966  |        |        |       |       |          |                             |       |               |         |                            |
| Janv. | 1199,1 | 962,9  | 711,1 | 200,1 | 158,5    | 123,8                       | 44,4  | 15,4          | 28,3    | 5,0                        |
| Fév.  | 1357,7 | 1059,4 | 812,1 | 195,7 | 211,7    | 170,3                       | 52,5  | 17,4          | 29,6    | 4,5                        |
| Mars  | 1526,7 | 1234,9 | 927,4 | 237,7 |          | 135,0                       |       | 21,8          |         |                            |
| Avril |        |        |       |       |          |                             |       |               |         |                            |
| Mai   |        |        |       |       |          |                             |       |               |         |                            |
| Juin  |        |        |       |       |          |                             |       |               |         |                            |
| Juil. |        |        |       |       |          |                             |       |               |         |                            |
| Août  |        |        |       |       |          |                             |       |               |         |                            |
| Sept. |        |        |       |       |          |                             |       |               |         |                            |
| Oct.  |        |        |       |       |          |                             |       |               |         |                            |
| Nov.  |        |        |       |       |          |                             |       |               |         |                            |
| Déc.  |        |        |       |       |          |                             |       |               |         |                            |

## EXPORTATIONS PAR ZONE DE DESTINATION

Moyennes ou totaux mensuels

Unité: Millions F

|       | TOTAL   | EUROPE |       |       | AMERIQUE |                             | ASIE  |               | AFRIQUE | AUSTRALIE<br>ET<br>OCEANIE |
|-------|---------|--------|-------|-------|----------|-----------------------------|-------|---------------|---------|----------------------------|
|       |         | TOTAL  | CEE   | AELE  | TOTAL    | dont<br>USA<br>et<br>CANADA | TOTAL | dont<br>JAPON |         |                            |
|       |         | 1      | 2     | 3     | 4        | 5                           | 6     | 7             |         |                            |
| 1938  | 109,7   | 78,3   |       |       | 16,0     |                             | 10,3  |               | 3,4     | 1,7                        |
| 1948  | 286,2   |        |       |       | 80,3     |                             | 21,7  |               | 13,7    | 2,5                        |
| 1958  | 554,1   | 348,3  | 217,1 | 90,3  | 116,1    | 66,8                        | 55,3  | 7,9           | 24,4    | 10,0                       |
| 1959  | 606,1   | 382,8  | 241,8 | 99,8  | 129,7    | 80,6                        | 58,6  | 8,3           | 25,0    | 10,0                       |
| 1960  | 677,5   | 440,6  | 277,3 | 115,1 | 131,6    | 79,1                        | 67,8  | 10,6          | 24,7    | 12,8                       |
| 1961  | 735,2   | 482,3  | 304,8 | 126,5 | 138,2    | 80,0                        | 75,9  | 15,2          | 26,3    | 12,5                       |
| 1962  | 798,3   | 698,6  | 335,2 | 142,6 | 145,7    | 88,1                        | 79,4  | 17,0          | 28,5    | 12,8                       |
| 1963  | 870,1   | 587,4  | 368,0 | 154,6 | 148,8    | 92,3                        | 88,1  | 21,8          | 32,4    | 13,5                       |
| 1964  | 955,1   | 642,3  | 386,5 | 186,3 | 161,8    | 99,9                        | 100,1 | 24,2          | 34,9    | 16,0                       |
| 1965  | 1 071,7 | 722,4  | 426,8 | 212,6 | 182,3    | 119,5                       | 109,9 | 20,2          | 38,7    | 18,4                       |
| 1965  |         |        |       |       |          |                             |       |               |         |                            |
| Janv. | 862,0   | 592,9  | 351,4 | 173,1 | 128,8    | 79,9                        | 93,5  | 18,5          | 33,6    | 13,2                       |
| Fév.  | 979,9   | 660,6  | 407,6 | 182,8 | 161,8    | 102,6                       | 102,4 | 19,4          | 40,3    | 14,8                       |
| Mars  | 1 068,6 | 729,7  | 451,8 | 205,5 | 175,1    | 114,7                       | 108,9 | 22,6          | 36,9    | 18,0                       |
| Avril | 1 014,4 | 687,3  | 412,2 | 198,3 | 167,7    | 105,2                       | 105,2 | 20,1          | 35,0    | 19,2                       |
| Mai   | 1 043,0 | 704,9  | 408,6 | 214,8 | 173,0    | 111,8                       | 104,5 | 21,7          | 43,7    | 16,9                       |
| Juin  | 1 056,9 | 707,6  | 410,2 | 217,5 | 180,3    | 117,9                       | 102,8 | 18,6          | 40,2    | 26,0                       |
| Juil. | 1 123,7 | 749,9  | 432,1 | 224,9 | 188,6    | 120,2                       | 117,8 | 24,2          | 48,6    | 18,9                       |
| Août  | 880,6   | 591,1  | 335,6 | 190,4 | 151,5    | 100,5                       | 89,0  | 15,3          | 31,4    | 17,7                       |
| Sept. | 1 137,4 | 767,9  | 452,9 | 235,1 | 212,7    | 145,3                       | 104,3 | 19,0          | 35,1    | 17,4                       |
| Oct.  | 1 198,2 | 806,2  | 482,8 | 232,6 | 225,2    | 159,3                       | 114,4 | 20,1          | 34,3    | 18,0                       |
| Nov.  | 1 190,6 | 792,7  | 462,1 | 234,5 | 212,3    | 141,5                       | 126,9 | 22,5          | 37,4    | 21,2                       |
| Déc.  | 1 305,5 | 877,7  | 513,9 | 241,1 | 210,9    | 135,6                       | 148,7 | 20,7          | 47,9    | 20,3                       |
| 1966  |         |        |       |       |          |                             |       |               |         |                            |
| Janv. | 987,3   | 671,4  | 382,8 | 211,4 | 160,8    | 104,2                       | 100,0 | 15,9          | 38,7    | 16,4                       |
| Fév.  | 1 079,3 | 731,4  | 431,8 | 214,2 | 182,5    | 119,2                       | 108,6 | 19,5          | 38,1    | 18,7                       |
| Mars  | 1 241,8 | 860,7  | 491,8 | 255,9 |          | 135,7                       |       | 24,2          |         |                            |
| Avril |         |        |       |       |          |                             |       |               |         |                            |
| Mai   |         |        |       |       |          |                             |       |               |         |                            |
| Juin  |         |        |       |       |          |                             |       |               |         |                            |
| Juil. |         |        |       |       |          |                             |       |               |         |                            |
| Août  |         |        |       |       |          |                             |       |               |         |                            |
| Sept. |         |        |       |       |          |                             |       |               |         |                            |
| Oct.  |         |        |       |       |          |                             |       |               |         |                            |
| Nov.  |         |        |       |       |          |                             |       |               |         |                            |
| Déc.  |         |        |       |       |          |                             |       |               |         |                            |

## INDICE SUISSE DE LA PRODUCTION INDUSTRIELLE

1958 = 100

Moyennes ou chiffres trimestriels

|           | INDICE<br>GENERAL | dont              |          |                  |                    |                       |                                 |                        |                                      |
|-----------|-------------------|-------------------|----------|------------------|--------------------|-----------------------|---------------------------------|------------------------|--------------------------------------|
|           |                   | ALIMEN-<br>TATION | TEXTILES | HABILLE-<br>MENT | ARTS<br>GRAPHIQUES | INDUSTRIE<br>CHIMIQUE | INDUSTRIE<br>METALLUR-<br>GIQUE | MACHINES,<br>APPAREILS | INDUSTRIE<br>HORLOGERE<br>BIJOUTERIE |
|           | 1                 | 2                 | 3        | 4                | 5                  | 6                     | 7                               | 8                      | 9                                    |
| 1958      | 100               | 100               | 100      | 100              | 100                | 100                   | 100                             | 100                    | 100                                  |
| 1959      | 108               | 99                | 104      | 104              | 105                | 127                   | 110                             | 102                    | 112                                  |
| 1960      | 119               | 103               | 114      | 112              | 114                | 145                   | 125                             | 111                    | 122                                  |
| 1961      | 128               | 113               | 118      | 119              | 125                | 147                   | 138                             | 119                    | 126                                  |
| 1962      | 134               | 121               | 121      | 124              | 131                | 159                   | 150                             | 123                    | 134                                  |
| 1963      | 141               | 128               | 126      | 143              | 141                | 181                   | 158                             | 125                    | 137                                  |
| 1964      | 148               | 133               | 128      | 160              | 151                | 199                   | 162                             | 131                    | 143                                  |
| 1965      | 152               | 134               | 127      | 158              | 150                | 186                   | 161                             | 145                    | 157                                  |
| 1961      |                   |                   |          |                  |                    |                       |                                 |                        |                                      |
| 1er trim. | 120               | 103               | 121      | 117              | 121                | 151                   | 133                             | 114                    | 102                                  |
| 2e trim.  | 128               | 115               | 118      | 116              | 125                | 144                   | 135                             | 118                    | 118                                  |
| 3e trim.  | 127               | 122               | 109      | 115              | 126                | 145                   | 137                             | 114                    | 128                                  |
| 4e trim.  | 135               | 112               | 123      | 129              | 126                | 147                   | 145                             | 130                    | 155                                  |
| 1962      |                   |                   |          |                  |                    |                       |                                 |                        |                                      |
| 1er trim. | 126               | 108               | 125      | 121              | 127                | 157                   | 145                             | 115                    | 117                                  |
| 2e trim.  | 135               | 121               | 120      | 122              | 131                | 160                   | 147                             | 122                    | 133                                  |
| 3e trim.  | 134               | 134               | 112      | 119              | 132                | 159                   | 153                             | 121                    | 129                                  |
| 4e trim.  | 141               | 120               | 125      | 135              | 132                | 161                   | 154                             | 135                    | 156                                  |
| 1963      |                   |                   |          |                  |                    |                       |                                 |                        |                                      |
| 1er trim. | 130               | 114               | 129      | 139              | 139                | 174                   | 151                             | 120                    | 108                                  |
| 2e trim.  | 143               | 131               | 124      | 136              | 142                | 180                   | 159                             | 130                    | 133                                  |
| 3e trim.  | 142               | 136               | 116      | 139              | 141                | 181                   | 163                             | 118                    | 134                                  |
| 4e trim.  | 149               | 130               | 133      | 158              | 140                | 188                   | 158                             | 133                    | 173                                  |
| 1964      |                   |                   |          |                  |                    |                       |                                 |                        |                                      |
| 1er trim. | 139               | 120               | 130      | 154              | 149                | 197                   | 155                             | 121                    | 117                                  |
| 2e trim.  | 152               | 138               | 128      | 160              | 151                | 203                   | 166                             | 133                    | 138                                  |
| 3e trim.  | 147               | 146               | 118      | 153              | 152                | 196                   | 164                             | 127                    | 137                                  |
| 4e trim.  | 155               | 129               | 136      | 173              | 150                | 198                   | 164                             | 141                    | 180                                  |
| 1965      |                   |                   |          |                  |                    |                       |                                 |                        |                                      |
| 1er trim. | 144               | 125               | 137      | 160              | 150                | 199                   | 162                             | 132                    | 128                                  |
| 2e trim.  | 152               | 131               | 125      | 154              | 151                | 191                   | 163                             | 139                    | 151                                  |
| 3e trim.  | 152               | 144               | 115      | 152              | 149                | 186                   | 160                             | 142                    | 151                                  |
| 4e trim.  | 160               | 137               | 129      | 166              | 148                | 166                   | 157                             | 167                    | 198                                  |
| 1966      |                   |                   |          |                  |                    |                       |                                 |                        |                                      |
| 1er trim. |                   |                   |          |                  |                    |                       |                                 |                        |                                      |
| 2e trim.  |                   |                   |          |                  |                    |                       |                                 |                        |                                      |
| 3e trim.  |                   |                   |          |                  |                    |                       |                                 |                        |                                      |
| 4e trim.  |                   |                   |          |                  |                    |                       |                                 |                        |                                      |

INDICES DE LA PRODUCTION INDUSTRIELLE <sup>(1)</sup>

1960 = 100

Moyennes ou chiffres mensuels

|       | OCDE<br>EUROPE<br>(2) | CEE<br>(2) | ALLEMAGNE<br>R.F.<br>(3) | BELGIQUE | FRANCE<br>(3) | ITALIE | PAYS-BAS | ROYAUME-<br>UNI | SUEDE | ETATS-UNIS |
|-------|-----------------------|------------|--------------------------|----------|---------------|--------|----------|-----------------|-------|------------|
|       | 1                     | 2          | 3                        | 4        | 5             | 6      | 7        | 8               | 9     | 10         |
| 1938  | 37                    | 42         | 43                       | 56       | 44            | 34     | 41       | 53              | 42    | 30         |
| 1948  | 36                    | 35         | 22                       | 67       | 48            | 34     | 46       | 64              | 62    | 66         |
| 1958  | 78                    | 84         | 84                       | 90       | 87            | 79     | 82       | 88              | 87    | 87         |
| 1959  | 88                    | 89         | 90                       | 95       | 90            | 87     | 90       | 93              | 91    | 97         |
| 1960  | 100                   | 100        | 100                      | 100      | 100           | 100    | 100      | 100             | 100   | 100        |
| 1961  | 105                   | 107        | 106                      | 106      | 106           | 111    | 103      | 100             | 107   | 101        |
| 1962  | 110                   | 113        | 111                      | 112      | 112           | 122    | 109      | 101             | 108   | 109        |
| 1963  | 115                   | 119        | 115                      | 120      | 117           | 132    | 114      | 105             | 111   | 114        |
| 1964  | 124                   | 127        | 125                      | 129      | 127           | 134    | 124      | 113             | 118   | 122        |
| 1965  | 129                   | 132        | 132                      | 132      | 128           | 139    | 133      | 116             | 122   | 132        |
| 1965  |                       |            |                          |          |               |        |          |                 |       |            |
| Janv. | 126                   | 131        | 127                      | 129      | 127           | 133    | 126      | 117             | 129   | 126        |
| Fév.  | 126                   | 132        | 129                      | 133      | 131           | 138    | 129      | 122             | 127   | 128        |
| Mars  | 124                   | 128        | 128                      | 131      | 130           | 136    | 128      | 122             | 127   | 130        |
| Avril | 126                   | 131        | 136                      | 136      | 132           | 140    | 131      | 114             | 130   | 130        |
| Mai   | 127                   | 132        | 136                      | 136      | 132           | 143    | 134      | 121             | 130   | 131        |
| Juin  | 127                   | 132        | 135                      | 133      | 135           | 145    | 134      | 116             | 129   | 134        |
| Juil. | 126                   | 132        | 123                      | 107      | 117           | 142    | 119      | 104             | 59    | 128        |
| Août  | 127                   | 132        | 119                      | 121      | 82            | 106    | 121      | 100             | 117   | 132        |
| Sept. | 128                   | 133        | 135                      | 134      | 128           | 144    | 134      | 117             | 127   | 134        |
| Oct.  | 129                   | 135        | 139                      | 143      | 137           | 144    | 145      | 122             | 129   | 138        |
| Nov.  | 128                   | 135        | 143                      | 141      | 140           | 153    | 148      | 124             | 132   | 136        |
| Déc.  | 129                   | 134        | 133                      | 138      | 142           | 148    | 143      | 118             | 127   | 135        |
| 1966  |                       |            |                          |          |               |        |          |                 |       |            |
| Janv. | 130                   | 136        | 128                      | 130      | 135           | 146    | 133      | 117             | 126   | 136        |
| Fév.  | 130                   | 137        | 132                      | 137      | 140           | 150    |          | 122             | 124   | 139        |
| Mars  |                       |            | 132                      |          |               |        |          |                 |       | 142        |
| Avril |                       |            |                          |          |               |        |          |                 |       |            |
| Mai   |                       |            |                          |          |               |        |          |                 |       |            |
| Juin  |                       |            |                          |          |               |        |          |                 |       |            |
| Juil. |                       |            |                          |          |               |        |          |                 |       |            |
| Août  |                       |            |                          |          |               |        |          |                 |       |            |
| Sept. |                       |            |                          |          |               |        |          |                 |       |            |
| Oct.  |                       |            |                          |          |               |        |          |                 |       |            |
| Nov.  |                       |            |                          |          |               |        |          |                 |       |            |
| Déc.  |                       |            |                          |          |               |        |          |                 |       |            |

(1) Non compris la construction

(2) Chiffres corrigés des variations saisonnières; les chiffres annuels ne coïncident pas avec la moyenne des chiffres mensuels

(3) Par suite de différences dans les champs couverts, les chiffres annuels ne coïncident pas avec la moyenne des chiffres mensuels

## NOMBRE DE CHOMEURS

Moyennes ou chiffres mensuels

Unité: Milliers

|       | ALLEMAGNE<br>RF | AUTRICHE | BELGIQUE<br>(1) | FRANCE<br>(2) | ITALIE               | PAYS-BAS | ROYAUME-<br>UNI | SUEDE | CANADA | ETATS-UNIS |
|-------|-----------------|----------|-----------------|---------------|----------------------|----------|-----------------|-------|--------|------------|
|       | 1               | 2        | 3               | 4             | 5                    | 6        | 7               | 8     | 9      | 10         |
| 1938  | *               | *        | *               | *             | 810                  | 303      | 1 530           | *     | 516    | 10 390     |
| 1948  | 604             | 43       | 81              | 78            | 1 748                | 29       | 337             | *     | 102    | 2 060      |
| 1958  | 683             | 124      | 110             | 93            | 1 322 <sup>(3)</sup> | 82       | 501             | 42,6  | 432    | 4 681      |
| 1959  | 476             | 113      | 125             | 140           | 1 116                | 63       | 512             | 36,8  | 373    | 3 812      |
| 1960  | 237             | 88       | 110             | 131           | 835                  | 41       | 393             | 24,3  | 448    | 3 931      |
| 1961  | 161             | 69       | 88              | 112           | 711                  | 31       | 377             | 20,9  | 469    | 4 806      |
| 1962  | 142             | 66       | 47              | 101           | 610                  | 30       | 500             | 23,2  | 391    | 4 007      |
| 1963  | 186             | 72       | 33              | 97            | 503                  | 32       | 612             | 24,8  | 373    | 4 166      |
| 1964  | 166             | 67       | 26              | 98            | 550                  | 28       | 414             | 21,2  | 325    | 3 876      |
| 1965  | 147             | 67       | 32              | 132           | 721                  | 33       | 360             | 20,0  | 280    | 3 458      |
| 1965  |                 |          |                 |               |                      |          |                 |       |        |            |
| Janv. | 286             | 134      | 40              | 144           | 834                  | 47       | 409             | 33,1  | 408    | 3 996      |
| Fév.  | 291             | 130      | 39              | 147           | *                    | 44       | 402             | 27,5  | 397    | 4 220      |
| Mars  | 201             | 92       | 36              | 142           | *                    | 34       | 406             | 27,0  | 387    | 3 740      |
| Avril | 127             | 53       | 31              | 131           | 673                  | 28       | 374             | 22,7  | 371    | 3 550      |
| Mai   | 107             | 43       | 30              | 123           | *                    | 24       | 342             | 18,2  | 265    | 3 340      |
| Juin  | 95              | 37       | 27              | 113           | *                    | 22       | 305             | 12,6  | 257    | 4 290      |
| Juil. | 89              | 34       | 28              | 110           | 701                  | 28       | 310             | 9,1   | 244    | 3 600      |
| Août  | 86              | 33       | 26              | 114           | *                    | 27       | 369             | 13,0  | 211    | 3 260      |
| Sept. | 85              | 38       | 27              | 127           | *                    | 27       | 344             | 14,0  | 176    | 2 880      |
| Oct.  | 92              | 47       | 30              | 139           | 674                  | 28       | 345             | 14,5  | 171    | 2 760      |
| Nov.  | 119             | 64       | 34              | 147           | *                    | 35       | 349             | 20,3  | 220    | 2 970      |
| Déc.  | 178             | 96       | 39              | 151           | *                    | 48       | 364             | 27,8  | 252    | 2 890      |
| 1966  |                 |          |                 |               |                      |          |                 |       |        |            |
| Janv. | 269             | 127      | 46              | 164           | 1 012                | 55       | 383             | 38,9  | 359    | 3 290      |
| Fév.  | 236             | 116      | 45              | 160           | *                    | 55       | 371             | 53,9  | 356    | 3 160      |
| Mars  | 141             | 69       |                 | 149           | *                    | 35       | 344             | 35,3  | 341    | 3 040      |
| Avril |                 |          |                 |               |                      |          |                 |       |        |            |
| Mai   |                 |          |                 |               |                      |          |                 |       |        |            |
| Juin  |                 |          |                 |               |                      |          |                 |       |        |            |
| Juil. |                 |          |                 |               |                      |          |                 |       |        |            |
| Août  |                 |          |                 |               |                      |          |                 |       |        |            |
| Sept. |                 |          |                 |               |                      |          |                 |       |        |            |
| Oct.  |                 |          |                 |               |                      |          |                 |       |        |            |
| Nov.  |                 |          |                 |               |                      |          |                 |       |        |            |
| Déc.  |                 |          |                 |               |                      |          |                 |       |        |            |

(1) A partir de février 1962, environ 10 000 chômeurs, partiellement inaptes au travail, sont exclus.

(2) Non compris les demandes d'emploi non satisfaites des rapatriés.

(3) A partir de 1958, nouvelle série basée sur des enquêtes par sondages de l'Institut Centrale di Statistica.



## INDICES DES PRIX A LA CONSOMMATION

1960 = 100

Moyennes ou chiffres mensuels

|       | ALLEMAGNE<br>RF | AUTRICHE | BELGIQUE | FRANCE | ITALIE | NORVEGE | PAYS-BAS          | SUISSE | ROYAUME-<br>UNI | ETATS-UNIS |
|-------|-----------------|----------|----------|--------|--------|---------|-------------------|--------|-----------------|------------|
|       | 1               | 2        | 3        | 4      | 5      | 6       | 7                 | 8      | 9               | 10         |
| 1938  | 53              | 13       | 23       | 3      | 2      | 39      | 31                | 55     | 19              | 48         |
| 1948  | 89              | 42       | 86       | 52     | 75     | 63      | 69 <sup>(1)</sup> | 89     | 64              | 81         |
| 1958  | 97              | 97       | 98       | 91     | 98     | 98      | 97                | 99     | 98              | 97         |
| 1959  | 98              | 98       | 100      | 96     | 98     | 99      | 99                | 98     | 99              | 98         |
| 1960  | 100             | 100      | 100      | 100    | 100    | 100     | 100               | 100    | 100             | 100        |
| 1961  | 102             | 103      | 101      | 103    | 102    | 103     | 102               | 102    | 103             | 101        |
| 1962  | 105             | 109      | 102      | 108    | 107    | 108     | 105               | 106    | 108             | 102        |
| 1963  | 109             | 111      | 105      | 113    | 115    | 111     | 109               | 110    | 110             | 104        |
| 1964  | 111             | 115      | 109      | 117    | 121    | 117     | 113               | 113    | 114             | 105        |
| 1965  | 115             | 121      | 113      | 120    | 127    | 122     | 119               | 117    | 119             | 107        |
| 1965  |                 |          |          |        |        |         |                   |        |                 |            |
| Janv. | 113             | 117      | 111      | 119    | 126    | 120     | 114               | 115    | 116             | 106        |
| Fév.  | 113             | 116      | 112      | 119    | 126    | 120     | 115               | 115    | 116             | 106        |
| Mars  | 113             | 117      | 112      | 119    | 126    | 121     | 117               | 115    | 117             | 106        |
| Avril | 114             | 118      | 112      | 120    | 126    | 122     | 120               | 115    | 119             | 106        |
| Mai   | 114             | 121      | 113      | 120    | 126    | 122     | 120               | 117    | 119             | 106        |
| Juin  | 115             | 128      | 114      | 122    | 127    | 122     | 121               | 117    | 120             | 107        |
| Juil. | 116             | 125      | 114      | 121    | 128    | 123     | 120               | 117    | 120             | 107        |
| Août  | 116             | 123      | 114      | 120    | 128    | 122     | 119               | 118    | 120             | 107        |
| Sept. | 115             | 122      | 114      | 121    | 128    | 123     | 121               | 118    | 120             | 107        |
| Oct.  | 116             | 121      | 114      | 121    | 128    | 122     | 119               | 119    | 120             | 107        |
| Nov.  | 116             | 122      | 115      | 121    | 128    | 122     | 120               | 120    | 121             | 107        |
| Déc.  | 117             | 123      | 116      | 122    | 129    | 123     | 121               | 120    | 121             | 108        |
| 1966  |                 |          |          |        |        |         |                   |        |                 |            |
| Janv. | 118             | 123      | 116      | 122    | 129    | 123     | 122               | 121    | 121             | 108        |
| Fév.  | 118             | 122      | 117      | 122    | 129    | 124     | 124               | 121    | 121             | 108        |
| Mars  |                 | 122      | 117      | 122    | 129    | 125     | 125               | 121    | 122             | 109        |
| Avri' |                 |          |          |        |        |         |                   |        |                 |            |
| Mai   |                 |          |          |        |        |         |                   |        |                 |            |
| Juin  |                 |          |          |        |        |         |                   |        |                 |            |
| Juil. |                 |          |          |        |        |         |                   |        |                 |            |
| Août  |                 |          |          |        |        |         |                   |        |                 |            |
| Sept. |                 |          |          |        |        |         |                   |        |                 |            |
| Oct.  |                 |          |          |        |        |         |                   |        |                 |            |
| Nov.  |                 |          |          |        |        |         |                   |        |                 |            |
| Déc.  |                 |          |          |        |        |         |                   |        |                 |            |

(1) 1949

## INDICE DES PRIX DE GROS

1960 = 100

Moyennes ou chiffres mensuels

|       | ALLEMAGNE<br>RF          | AUTRICHE | BELGIQUE                 | FRANCE    | ITALIE                   | PAYS-BAS | ROYAUME-<br>UNI          | SUEDE | SUISSE | ETATS-UNIS               |
|-------|--------------------------|----------|--------------------------|-----------|--------------------------|----------|--------------------------|-------|--------|--------------------------|
|       | 1                        | 2        | 3                        | 4         | 5                        | 6        | 7                        | 8     | 9      | 10                       |
| 1938  | 45                       | 11       | 23                       | 3         | 2                        | .        | .                        | 33    | 46,5   | 42                       |
| 1948  | 83                       | 37       | 92                       | 55        | 105                      | 80       | 71                       | 65    | 100,0  | 89                       |
| 1958  | 100                      | 98       | 99                       | 93        | 102                      | 102      | 98                       | 96    | 101,0  | 99                       |
| 1959  | <u>99</u> <sup>(2)</sup> | 101      | <u>98</u> <sup>(2)</sup> | <u>98</u> | <u>99</u> <sup>(2)</sup> | 103      | <u>99</u> <sup>(2)</sup> | 96    | 99,0   | <u>99</u> <sup>(2)</sup> |
| 1960  | 100,0                    | 100      | 100,0                    | 100,0     | 100,0                    | 100      | 100,0                    | 100   | 100,0  | 100,0                    |
| 1961  | 99,7                     | 102      | 98,5                     | 103,0     | 99,8                     | 98       | 99,9                     | 101   | 101,1  | 101,1                    |
| 1962  | 99,6                     | 108      | 96,1                     | 103,0     | 104,2                    | 96       | 98,5                     | 103   | 103,6  | 100,6                    |
| 1963  | 100,6                    | 106      | 97,4                     | 105,5     | 110,1                    | 97       | 100,0                    | 107   | 107,6  | 99,4                     |
| 1964  | 102,9                    | 112      | 103,3                    | 111,9     | 111,9                    | 102      | 103,7                    | 112   | 109,7  | 101,0                    |
| 1965  | 103,2                    | 116      | 102,6                    | 112,8     | 116,7                    | 104      | 105,9                    | 117   | 110,5  | 103,1                    |
| 1965  |                          |          |                          |           |                          |          |                          |       |        |                          |
| Janv. | 102,2                    | 113      | 103,9                    | 111,9     | 115,5                    | 105      | 104,5                    | 116   | 109,4  | 101,6                    |
| Fév.  | 102,9                    | 113      | 103,7                    | 112,4     | 115,4                    | 104      | 105,1                    | 117   | 109,6  | 102,0                    |
| Mars  | 103,2                    | 114      | 103,4                    | 112,4     | 115,4                    | 103      | 105,3                    | 117   | 109,8  | 102,3                    |
| Avril | 103,4                    | 113      | 102,7                    | 113,4     | 115,6                    | 102      | 106,1                    | 118   | 109,9  | 103,0                    |
| Mai   | 103,6                    | 115      | 102,4                    | 113,4     | 116,5                    | 104      | 106,5                    | 118   | 109,8  | 103,5                    |
| Juin  | 103,2                    | 116      | 102,0                    | 112,9     | 116,6                    | 104      | 105,9                    | 118   | 109,8  | 103,1                    |
| Juil. | 102,7                    | 119      | 102,2                    | 112,4     | 116,0                    | 104      | 105,7                    | 116   | 109,8  | 102,9                    |
| Août  | 103,0                    | 118      | 101,7                    | 112,4     | 116,5                    | 104      | 105,5                    | 115   | 109,8  | 103,3                    |
| Sept. | 103,1                    | 117      | 101,8                    | 112,4     | 117,6                    | 104      | 105,8                    | 116   | 110,6  | 103,2                    |
| Oct.  | 103,5                    | 118      | 102,6                    | 112,9     | 118,3                    | 105      | 106,3                    | 117   | 111,1  | 103,4                    |
| Nov.  | 103,7                    | 117      | 102,1                    | 113,4     | 118,3                    | 105      | 106,6                    | 118   | 113,0  | 104,0                    |
| Déc.  | 104,3                    | 118      | 103,0                    | 113,4     | 119,1                    | 105      | 107,1                    | 120   | 113,1  | 104,7                    |
| 1966  |                          |          |                          |           |                          |          |                          |       |        |                          |
| Janv. | 104,9                    | 104      | 103,4                    | 114,4     | 119,1                    | 107      | 108,1                    | 120   |        | 105,6                    |
| Fév.  | 105,5                    | 104      | 104,0                    | 114,4     | 119,1                    |          | 109,1                    | 120   |        | 107,2                    |
| Mars  | 105,5                    | 105      | 103,8                    | 114,4     | 119,3                    |          | 109,0                    | 121   |        |                          |
| Avril |                          |          |                          |           |                          |          |                          |       |        |                          |
| Mai   |                          |          |                          |           |                          |          |                          |       |        |                          |
| Juin  |                          |          |                          |           |                          |          |                          |       |        |                          |
| Juil. |                          |          |                          |           |                          |          |                          |       |        |                          |
| Août  |                          |          |                          |           |                          |          |                          |       |        |                          |
| Sept. |                          |          |                          |           |                          |          |                          |       |        |                          |
| Oct.  |                          |          |                          |           |                          |          |                          |       |        |                          |
| Nov.  |                          |          |                          |           |                          |          |                          |       |        |                          |
| Déc.  |                          |          |                          |           |                          |          |                          |       |        |                          |

(1) 1949

(2) Les chiffres des années antérieures à 1960 ne sont pas strictement comparables à ceux des années postérieures à 1960.

## INDICES DU COURS DES ACTIONS INDUSTRIELLES

1958 = 100

Moyennes ou chiffres mensuels

|       | ALLEMAGNE<br>RF | AUTRICHE | BELGIQUE | FRANCE | ITALIE | PAYS-BAS | ROYAUME-<br>UNI | SUEDE | SUISSE | ETATS-UNIS |
|-------|-----------------|----------|----------|--------|--------|----------|-----------------|-------|--------|------------|
|       | 1               | 2        | 3        | 4      | 5      | 6        | 7               | 8     | 9      | 10         |
| 1938  | .               | 9        | 34       | 2      | 2      | 40       | 48              | 38    | .      | 22         |
| 1948  | .               | 33       | 50       | 28     | 33     | 76       | 72              | 50    | 58     | 32         |
| 1958  | 100             | 100      | 100      | 100    | 100    | 100      | 100             | 100   | 100    | 100        |
| 1959  | 171             | 132      | 114      | 132    | 153    | 145      | 137             | 130   | 127    | 124        |
| 1960  | 272             | 180      | 114      | 160    | 230    | 201      | 166             | 147   | 178    | 120        |
| 1961  | 282             | 288      | 123      | 187    | 262    | 255      | 171             | 155   | 255    | 142        |
| 1962  | 221             | 300      | 122      | 198    | 223    | 230      | 158             | 143   | 180    | 133        |
| 1963  | 215             | 247      | 120      | 171    | 193    | 232      | 181             | 160   | 168    | 149        |
| 1964  | 243             | 236      | 117      | 150    | 148    | 233      | 192             | 195   | 152    | 175        |
| 1965  | 216             | 225      | 115      | 139    | 146    | 228      | 181             | 213   | 129    | 189        |
| 1965  |                 |          |          |        |        |          |                 |       |        |            |
| Janv. | 236             | 233      | 124      | 146    | 131    | 245      | 182             | 216   | 142    | 184        |
| Fév.  | 230             | 231      | 123      | 142    | 140    | 248      | 187             | 210   | 146    | 186        |
| Mars  | 225             | 232      | 120      | 148    | 156    | 246      | 180             | 209   | 132    | 186        |
| Avril | 223             | 231      | 118      | 146    | 154    | 236      | 181             | 207   | 128    | 189        |
| Mai   | 218             | 227      | 118      | 144    | 151    | 234      | 184             | 212   | 120    | 192        |
| Juin  | 213             | 224      | 113      | 137    | 144    | 222      | 176             | 211   | 123    | 183        |
| Juil. | 210             | 221      | 113      | 133    | 141    | 224      | 170             | 218   | 123    | 182        |
| Août  | 214             | 221      | 116      | 138    | 147    | 226      | 172             | 219   | 137    | 186        |
| Sept. | 214             | 223      | 114      | 137    | 145    | 222      | 176             | 216   | 130    | 192        |
| Oct.  | 208             | 221      | 111      | 133    | 145    | 218      | 187             | 211   | 125    | 197        |
| Nov.  | 202             | 220      | 109      | 132    | 145    | 214      | 192             | 212   | 120    | 199        |
| Déc.  | 199             | 218      | 107      | 137    | 156    | 206      | 188             | 212   | 119    | 198        |
| 1966  |                 |          |          |        |        |          |                 |       |        |            |
| Janv. | 205             | 217      | 110      | 149    |        | 214      | 191             | 208   | 132    | 202        |
| Fév.  |                 | 214      | 109      | 144    |        | 214      | 197             | 206   | 129    | 201        |
| Mars  |                 |          |          |        |        |          |                 |       | 122    |            |
| Avril |                 |          |          |        |        |          |                 |       |        |            |
| Mai   |                 |          |          |        |        |          |                 |       |        |            |
| Juin  |                 |          |          |        |        |          |                 |       |        |            |
| Juil. |                 |          |          |        |        |          |                 |       |        |            |
| Août  |                 |          |          |        |        |          |                 |       |        |            |
| Sept. |                 |          |          |        |        |          |                 |       |        |            |
| Oct.  |                 |          |          |        |        |          |                 |       |        |            |
| Nov.  |                 |          |          |        |        |          |                 |       |        |            |
| Déc.  |                 |          |          |        |        |          |                 |       |        |            |

## IMPORTATIONS TOTALES

Moyennes ou totaux mensuels

Unité: Millions \$ EU

|         | CEE   | AELE  | ALLEMAGNE<br>RF    | BELGIQUE<br>LUXEMBOURG | FRANCE | ITALIE | PAYS-BAS | ROYAUME-<br>UNI | SUISSE | ETATS-UNIS           |
|---------|-------|-------|--------------------|------------------------|--------|--------|----------|-----------------|--------|----------------------|
|         | 1     | 2     | 3                  | 4                      | 5      | 6      | 7        | 8               | 9      | 10                   |
| 1938    | 472   | 592   | 182 <sup>(1)</sup> | 65                     | 110    | 49     | 65       | 375             | 31     | 163                  |
| 1948    | 867   | 1 097 | 131                | 166                    | 287    | 128    | 155      | 698             | 97     | 591                  |
| 1958    | 1 913 | 1 571 | 618                | 261                    | 467    | 264    | 302      | 882             | 143    | 1 061                |
| 1959    | 2 018 | 1 668 | 698                | 287                    | 425    | 280    | 328      | 931             | 159    | 1 249                |
| 1960    | 2 468 | 1 923 | 847                | 324                    | 524    | 396    | 378      | 1 063           | 186    | 1 221                |
| 1961    | 2 680 | 1 962 | 912                | 347                    | 557    | 438    | 426      | 1 026           | 225    | 1 196                |
| 1962    | 2 976 | 2 050 | 1 023              | 373                    | 627    | 508    | 446      | 1 048           | 250    | 1 354                |
| 1963    | 3 367 | 2 199 | 1 085              | 426                    | 728    | 632    | 497      | 1 125           | 270    | 1 418                |
| 1964    | 3 743 | 2 508 | 1 218              | 494                    | 839    | 603    | 588      | 1 287           | 300    | 1 550                |
| 1965    | 4 082 | 2 684 | 1 456              | 530                    | 862    | 612    | 622      | 1 345           | 307    | 1 774                |
| 1965    |       |       |                    |                        |        |        |          |                 |        |                      |
| Janv.   | 3 686 | 2 544 | 1 318              | 451                    | 816    | 546    | 554      | 1 344           | 275    | 1 138 <sup>(2)</sup> |
| Fév.    | 3 663 | 2 372 | 1 235              | 474                    | 799    | 592    | 564      | 1 133           | 283    | 1 489                |
| Mars    | 4 217 | 2 860 | 1 481              | 539                    | 935    | 630    | 631      | 1 428           | 330    | 1 999                |
| Avril   | 4 048 | 2 663 | 1 386              | 552                    | 900    | 595    | 614      | 1 327           | 303    | 1 821                |
| Mai     | 4 042 | 2 271 | 1 470              | 506                    | 873    | 615    | 577      | 1 415           | 304    | 1 720                |
| Juin    | 4 044 | 2 677 | 1 474              | 514                    | 866    | 573    | 617      | 1 357           | 307    | 1 878                |
| Juil.   | 4 139 | 2 673 | 1 512              | 506                    | 827    | 630    | 665      | 1 387           | 321    | 1 636                |
| Août    | 3 593 | 2 518 | 1 363              | 452                    | 680    | 562    | 537      | 1 272           | 286    | 1 729                |
| Sept.   | 4 120 | 2 713 | 1 530              | 541                    | 813    | 615    | 621      | 1 355           | 304    | 1 795                |
| Oct.    | 4 315 | 2 740 | 1 554              | 554                    | 890    | 641    | 676      | 1 366           | 315    | 2 004                |
| Nov.    | 4 371 | 2 838 | 1 570              | 578                    | 926    | 680    | 625      | 1 400           | 320    | 1 953                |
| Déc.    | 4 690 | 2 884 | 1 593              | 609                    | 1 024  | 672    | 793      | 1 394           | 335    | 2 130                |
| 1966    |       |       |                    |                        |        |        |          |                 |        |                      |
| Janv.   | 4 170 | 2 754 | 1 432              | 500                    | 898    | 716    | 625      | 1 468           | 277    | 1 801                |
| Février | 4 216 | 2 626 | 1 385              |                        | 935    |        | 626      | 1 322           | 313    | 1 806                |
| Mars    |       |       | 1 685              |                        | 1 098  |        |          | 1 538           |        | 2 232                |
| Avril   |       |       |                    |                        |        |        |          |                 |        |                      |
| Mai     |       |       |                    |                        |        |        |          |                 |        |                      |
| Juin    |       |       |                    |                        |        |        |          |                 |        |                      |
| Juil.   |       |       |                    |                        |        |        |          |                 |        |                      |
| Août    |       |       |                    |                        |        |        |          |                 |        |                      |
| Sept.   |       |       |                    |                        |        |        |          |                 |        |                      |
| Oct.    |       |       |                    |                        |        |        |          |                 |        |                      |
| Nov.    |       |       |                    |                        |        |        |          |                 |        |                      |
| Déc.    |       |       |                    |                        |        |        |          |                 |        |                      |

(1) Frontières de 1937; commerce avec l'Autriche exclu

(2) Grève

## EXPORTATIONS TOTALES

Moyennes ou totaux mensuels

Unité: Millions \$ EU

|       | CEE   | AELE  | ALLEMAGNE<br>RF    | BELGIQUE<br>LUXEMBOURG | FRANCE | ITALIE | PAYS-BAS | ROYAUME-<br>UNI | SUISSE | ETATS-UNIS           |
|-------|-------|-------|--------------------|------------------------|--------|--------|----------|-----------------|--------|----------------------|
|       | 1     | 2     | 3                  | 4                      | 5      | 6      | 7        | 8               | 9      | 10                   |
| 1938  | 403   | 341   | 176 <sup>(1)</sup> | 61                     | 73     | 46     | 48       | 217             | 25     | 255                  |
| 1948  | 540   | 824   | 58                 | 141                    | 167    | 90     | 84       | 533             | 67     | 1044                 |
| 1958  | 1 895 | 1 352 | 734                | 254                    | 427    | 211    | 268      | 783             | 129    | 1 475                |
| 1959  | 2 104 | 1 417 | 818                | 275                    | 468    | 243    | 301      | 806             | 140    | 1 448                |
| 1960  | 2 477 | 1 544 | 952                | 312                    | 572    | 306    | 336      | 858             | 157    | 1 692                |
| 1961  | 2 695 | 1 625 | 1 057              | 326                    | 602    | 351    | 359      | 896             | 170    | 1 719                |
| 1962  | 2 854 | 1 702 | 1 105              | 362                    | 614    | 392    | 382      | 922             | 185    | 1 780                |
| 1963  | 3 132 | 1 846 | 1 218              | 404                    | 674    | 423    | 414      | 988             | 201    | 1 910                |
| 1964  | 3 549 | 1 999 | 1 351              | 467                    | 750    | 497    | 484      | 1 028           | 221    | 2 174                |
| 1965  | 3 993 | 2 214 | 1 493              | 532                    | 838    | 599    | 533      | 1 143           | 248    | 2 250                |
| 1965  |       |       |                    |                        |        |        |          |                 |        |                      |
| Janv. | 3 491 | 1 953 | 1 364              | 501                    | 688    | 461    | 477      | 1 033           | 200    | 1 231 <sup>(2)</sup> |
| Fév.  | 3 703 | 2 036 | 1 352              | 520                    | 782    | 560    | 499      | 1 070           | 226    | 1 576                |
| Mars  | 4 267 | 2 243 | 1 625              | 571                    | 896    | 643    | 532      | 1 152           | 246    | 2 942                |
| Avril | 3 837 | 2 181 | 1 395              | 507                    | 840    | 589    | 507      | 1 175           | 234    | 2 585                |
| Mai   | 3 946 | 2 177 | 1 542              | 478                    | 854    | 571    | 501      | 1 141           | 240    | 2 398                |
| Juin  | 3 942 | 2 253 | 1 405              | 548                    | 823    | 612    | 554      | 1 163           | 244    | 2 308                |
| Juil. | 4 089 | 2 262 | 1 552              | 509                    | 857    | 627    | 543      | 1 218           | 260    | 2 212                |
| Août  | 3 387 | 1 995 | 1 296              | 428                    | 671    | 552    | 438      | 1 031           | 204    | 2 161                |
| Sept. | 4 093 | 2 168 | 1 478              | 580                    | 827    | 613    | 596      | 1 066           | 264    | 2 134                |
| Oct.  | 4 724 | 2 326 | 1 581              | 546                    | 917    | 637    | 594      | 1 139           | 277    | 2 412                |
| Nov.  | 4 234 | 2 503 | 1 556              | 576                    | 896    | 650    | 557      | 1 292           | 276    | 2 472                |
| Déc.  | 4 621 | 2 466 | 1 766              | 617                    | 1 006  | 620    | 611      | 1 215           | 302    | 2 576                |
| 1966  |       |       |                    |                        |        |        |          |                 |        |                      |
| Janv. | 3 841 | 2 089 | 1 491              | 503                    | 775    | 572    | 500      | 1 100           | 228    | 2 105                |
| Fév.  | 3 995 | 2 189 | 1 490              | 528                    | 874    |        | 470      | 1 199           | 249    | 2 264                |
| Mars  |       |       | 1 757              |                        | 1 023  |        |          | 1 391           |        | 2 778                |
| Avril |       |       |                    |                        |        |        |          |                 |        |                      |
| Mai   |       |       |                    |                        |        |        |          |                 |        |                      |
| Juin  |       |       |                    |                        |        |        |          |                 |        |                      |
| Juil. |       |       |                    |                        |        |        |          |                 |        |                      |
| Août  |       |       |                    |                        |        |        |          |                 |        |                      |
| Sept. |       |       |                    |                        |        |        |          |                 |        |                      |
| Oct.  |       |       |                    |                        |        |        |          |                 |        |                      |
| Nov.  |       |       |                    |                        |        |        |          |                 |        |                      |
| Déc.  |       |       |                    |                        |        |        |          |                 |        |                      |

(1) Frontières de 1937; commerce avec l'Autriche exclu

(2) Grèves

## SOURCES

Les statistiques non établies par le Bureau cantonal de statistique sont recueillies auprès des organismes et services administratifs suivants:

### Statistiques genevoises

Aéroport de Cointrin  
Bureau fédéral de statistique  
Chemins de fer fédéraux  
Compagnie genevoise des tramways électriques  
Département de justice et police  
Département de la prévoyance sociale et de la santé publique  
Département des travaux publics  
Entreprises des postes, télégraphes et téléphones  
Hôpital cantonal  
Observatoire  
Service fédéral de l'hygiène publique  
Services industriels  
Société nationale des chemins de fer français

### Statistiques de la Confédération

Banque nationale  
Bureau fédéral de statistique  
Chemins de fer fédéraux  
Direction générale des douanes  
Office fédéral de l'air  
Office fédéral de l'économie énergétique  
Office fédéral de l'industrie, des arts et métiers et du travail  
STR - Contrôle fédéral des véhicules

### Statistiques de l'étranger

International Monetary Fund (Washington)  
Publications nationales  
Publications de l'Organisation de coopération et de développement économique (Paris)

\* \* \*