

Communiqué de presse

COMMERCE EXTÉRIEUR : GENÈVE MAINTIENT SA POSITION DANS LES PAYS DE L'EST EN 1991

Que devient le commerce extérieur lorsque des régions entières sont remaniées politiquement ou que des conflits éclatent ?

En 1991, l'exportation du canton de Genève avec l'Irak s'est résumée à 28 tonnes de marchandises pour une valeur de moins de 1 000 000 francs. Aucune importation n'a été enregistrée. En revanche, le commerce avec l'Europe de l'Est s'est maintenu, il a même augmenté de 7,2 % en valeur pour les exportations, tandis que les importations stagnaient (+ 0,6 %).

Ces renseignements figurent parmi beaucoup d'autres dans la centaine de pages de l'édition des "Données statistiques" intitulée "Commerce extérieur du canton de Genève en 1991" publiée récemment par le Service cantonal de statistique.

Cette brochure présente les résultats en valeur et en poids du commerce extérieur du canton et de la Suisse, répartis en groupes de produits classés selon l'emploi (15 rubriques et sous-rubriques) et la nature des marchandises (25 rubriques et sous-rubriques), en provenance ou à destination d'une cinquantaine de pays ou régions, ainsi que des tableaux du commerce extérieur du canton par groupe de produits et mode de transport.

Cette année, grâce à une présentation plus compacte, le nombre de page a été réduit et la publication a été rendue plus maniable. Les tableaux sont précédés d'un commentaire succinct consacré à la place du commerce extérieur et à son évolution récente.

./.

Renseignements : 787.67.49

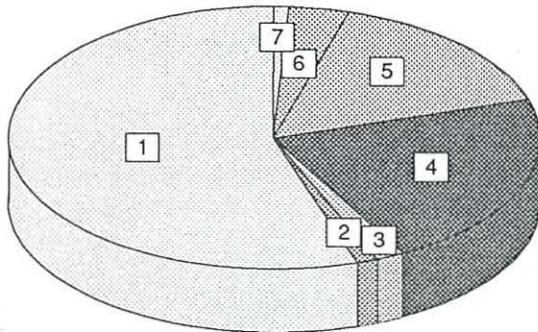
JMG/jd/commprch/25.05.92

Répartition géographique des importations et des exportations, en valeur, en 1991

Comparaison Genève/Suisse

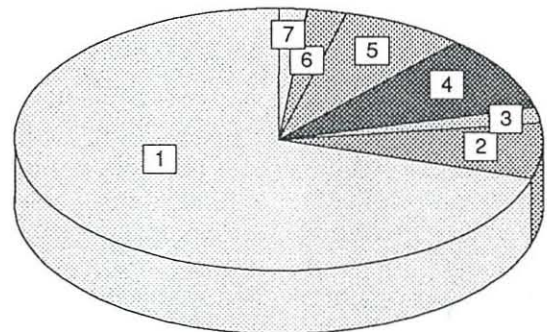
Importations

Genève



1. CEE (55 %)
2. AELE (1 %)
3. Reste de l'Europe (2 %)
4. Asie (22 %)
5. Etats-Unis (15 %)
6. Reste de l'Amérique (4 %)
7. Reste du monde (1 %)

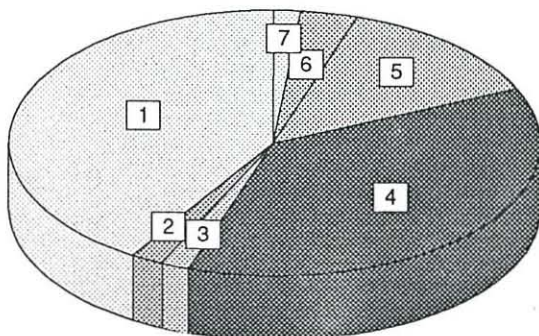
Suisse



1. CEE (70 %)
2. AELE (7 %)
3. Reste de l'Europe (2 %)
4. Asie (10 %)
5. Etats-Unis (7 %)
6. Reste de l'Amérique (2 %)
7. Reste du monde (2 %)

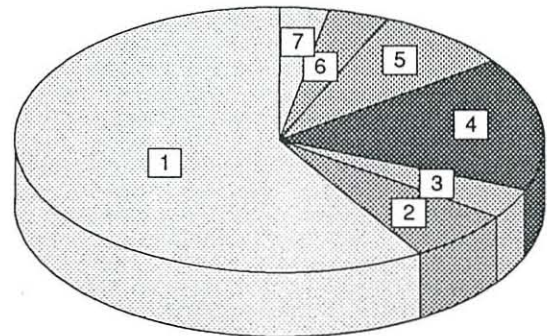
Exportations

Genève



1. CEE (41 %)
2. AELE (2 %)
3. Reste de l'Europe (2 %)
4. Asie (37 %)
5. Etats-Unis (13 %)
6. Reste de l'Amérique (3 %)
7. Reste du monde (2 %)

Suisse



1. CEE (59 %)
2. AELE (6 %)
3. Reste de l'Europe (4 %)
4. Asie (16 %)
5. Etats-Unis (8 %)
6. Reste de l'Amérique (4 %)
7. Reste du monde (3 %)