

N° 1 – FÉVRIER 2026

INFORMATIONS STATISTIQUES

ENQUÊTES DE CONJONCTURE : VUE D'ENSEMBLE EN JANVIER 2026

La marche des affaires s'améliore par rapport aux deux derniers mois de l'année précédente parmi les entreprises genevoises couvertes par l'enquête de conjoncture du Centre de recherches conjoncturelles de l'EPFZ (KOF). La situation est considérée comme globalement satisfaisante.

La situation des affaires est bonne dans les services financiers, les services immobiliers et les branches des services. Elle est satisfaisante dans le secteur alimentaire du commerce de détail. En revanche, la situation est considérée comme maussade dans l'industrie, le gros œuvre de la construction, le second œuvre de la construction, le secteur non alimentaire du commerce de détail, l'hôtellerie et la restauration.

À un horizon de six mois, les chefs d'entreprises gagnent en optimisme par rapport à octobre 2025 et leurs perspectives sont globalement bonnes. Ils s'attendent à :

- Une évolution positive de la marche des affaires dans l'industrie, le second œuvre de la construction, les services financiers, les services immobiliers, les branches des services, le secteur alimentaire du commerce de détail et l'hôtellerie.
- Une situation stable dans le gros œuvre de la construction et le secteur non alimentaire du commerce de détail.
- Une légère dégradation dans la restauration.

Indicateur de la situation des affaires (1)

Solde mensuel ou trimestriel

Canton de Genève



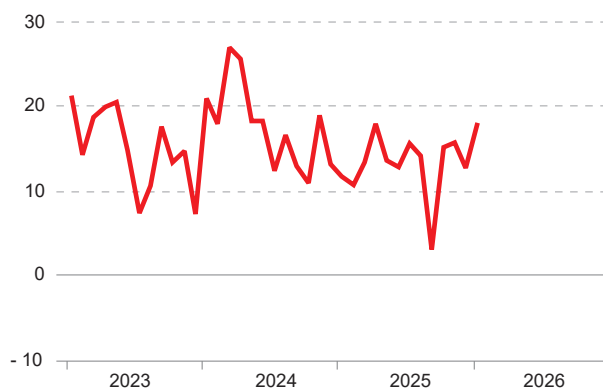
(1) Cet indicateur représente la moyenne mensuelle des résultats concernant l'appréciation de la situation des affaires pour chaque enquête. La moyenne est pondérée par le nombre d'emplois de chaque branche.

Source : KOF - EPFZ / OCSTAT

Indicateur des perspectives de la marche des affaires à 6 mois (1)

Solde mensuel ou trimestriel

Canton de Genève



(1) Cet indicateur représente la moyenne mensuelle des résultats concernant les perspectives de la marche des affaires à 6 mois pour chaque enquête (12 mois pour les services immobiliers). La moyenne est pondérée par le nombre d'emplois de chaque branche.

Source : KOF - EPFZ / OCSTAT

INDUSTRIE

En janvier 2026, la situation des affaires dans l'industrie genevoise demeure mauvaise. Les carnets de commandes sont toujours considérés comme insuffisamment remplis et la durée assurée de production n'a pas changé par rapport à octobre 2025 (7,5 mois). En comparaison de décembre, les entrées de commandes, les carnets de commandes et surtout la production sont en recul. Pour les trois prochains mois, les entrées de commandes et la production devraient progresser.

Au cours des trois derniers mois, le degré d'utilisation de la capacité technique de production s'est redressé mais reste inférieur à sa moyenne de long terme. La situation bénéficiaire s'est légèrement renforcée, tandis que la position concurrentielle des entreprises n'a pas évolué quel que soit le marché.

Pour les six prochains mois, les chefs d'entreprise prévoient une amélioration de la marche de leurs affaires.

Pour en savoir plus

[Tableaux et graphiques disponibles sous : Enquêtes de conjoncture - industrie.](#)

CONSTRUCTION

Jugée satisfaisante le mois précédent, la situation des affaires dans le **gros œuvre** se détériore et devient morose en janvier 2026. Cependant, les carnets de commandes sont considérés comme bien remplis et les réserves de travail croissent nettement, passant de 3,0 mois en octobre à 8,8 mois en janvier. Au cours du dernier trimestre, la production s'est étoffée et la situation bénéficiaire s'est stabilisée, tandis que la position concurrentielle et surtout la demande se sont affaiblies.

Pour les trois prochains mois, si la production devrait reculer, la demande et la situation bénéficiaire devraient se maintenir. À un horizon de six mois, selon les entrepreneurs, la marche de leurs affaires ne devrait guère évoluer.

Dans le **second œuvre**, la situation des affaires demeure jugée maussade en janvier, toutefois de façon moins prononcée que les trois mois précédents. Les carnets de commandes sont toujours considérés comme insuffisamment remplis et les réserves de travail n'ont pas changé (5,4 mois). Au cours des trois derniers mois, la demande, la production et la situation bénéficiaire se sont maintenues, tandis que la position concurrentielle s'est contractée.

À court terme, si la demande et la production devraient s'étoffer, une dégradation de la situation bénéficiaire est attendue. À plus long terme, les professionnels de la branche deviennent optimistes et anticipent une amélioration de la marche de leurs affaires.

Pour en savoir plus

[Tableaux et graphiques disponibles sous : Enquêtes de conjoncture - construction.](#)

COMMERCE DE DÉTAIL

En janvier 2026, la situation des affaires du commerce de détail genevois est toujours jugée satisfaisante dans le secteur alimentaire et légèrement maussade dans le secteur

du non alimentaire. Pour l'ensemble de la branche, les trois derniers mois ont été marqués par une progression du volume des ventes et de la situation bénéficiaire. Quant à la fréquentation des magasins observée en décembre, elle est semblable à celle de décembre 2024.

Pour les trois prochains mois, une forte baisse du chiffre d'affaires est pressentie tant dans le secteur de l'alimentaire que dans celui du non alimentaire. À un horizon de six mois, si une amélioration de la marche des affaires est entrevue dans l'alimentaire, la stabilité est de mise dans le non-alimentaire.

Pour en savoir plus

[Tableaux et graphiques disponibles sous : Enquêtes de conjoncture - commerce de détail.](#)

SERVICES FINANCIERS

Jugée mauvaise les deux mois précédents, la situation des affaires dans les services financiers genevois devient franchement bonne en janvier 2026. En revanche, la demande de prestations et la situation bénéficiaire se sont repliées au cours des trois derniers mois. Elles devraient toutefois nettement se consolider à court terme. La position concurrentielle s'est renforcée sur l'ensemble des marchés.

À un horizon de six mois, les financiers de la place anticipent une amélioration de la marche de leurs affaires.

Pour en savoir plus

[Tableaux et graphiques disponibles sous : Enquêtes de conjoncture - services financiers.](#)

HÔTELLERIE ET RESTAURATION

En janvier 2026, les **hôteliers** participant à l'enquête de conjoncture continuent de juger la situation des affaires maussade. Cependant, au cours du quatrième trimestre 2025, le nombre de nuitées s'est stabilisé et le chiffre d'affaires a augmenté en comparaison du trimestre correspondant de 2024. Au cours des trois derniers mois, la situation bénéficiaire s'est altérée. Pour les trois prochains mois, le nombre de nuitées devrait progresser. À un horizon de six mois, les hôteliers sont optimistes et escomptent une amélioration de la marche de leurs affaires.

Du côté de la **restauration**, la situation des affaires est toujours considérée comme mauvaise. Au quatrième trimestre 2025, le volume des ventes ainsi que le chiffre d'affaires ont fléchi par rapport à la même période de 2024. Quant à la situation bénéficiaire, elle s'est affaiblie au cours des trois derniers mois. Pour les trois à six prochains mois, les perspectives exprimées par les restaurateurs restent défavorables. À court terme, le volume des ventes devrait poursuivre sa baisse et, à plus long terme, une légère dégradation de la marche des affaires est pressentie.

Pour en savoir plus

[Tableaux et graphiques disponibles sous : Enquêtes de conjoncture – hôtellerie et restauration.](#)

SERVICES IMMOBILIERS

Au quatrième trimestre 2025, la situation des affaires est considérée comme bonne dans la gérance et le courtage. Dans la promotion, elle se détériore et n'est plus que satisfaisante, après avoir été jugée bonne depuis avril 2025.

À un horizon de douze mois, les perspectives émises par les professionnels de l'immobilier sont nuancées. Si une amélioration de la marche des affaires est prévue dans la gérance et le courtage, aucun changement n'est attendu dans la promotion.

Pour en savoir plus

Tableaux et graphiques disponibles sous : [Enquêtes de conjoncture - services immobiliers](#).

AUTRES BRANCHES DES SERVICES¹

Pour la première fois depuis janvier 2025, la situation des affaires dans les branches des services du canton est considérée comme bonne en janvier 2026. Au cours des trois derniers mois, la demande de prestations, la situation bénéficiaire et la position concurrentielle se sont renforcées. Pour les trois à six prochains mois, les perspectives formulées sont positives. La demande devrait poursuivre sa croissance à court terme et la marche des affaires son amélioration à plus long terme.

Pour en savoir plus

Tableaux et graphiques disponibles sous : [Enquêtes de conjoncture – branches des services](#).

¹ Branches de services : transports, communication, informatique, activités juridiques et comptables, nettoyage, autres services aux entreprises, santé et action sociale, services personnels et activités récréatives.

ÉLÉMENTS MÉTHODOLOGIQUES GÉNÉRAUX

Les *enquêtes de conjoncture* ont pour but de dégager les tendances actuelles et futures de la marche des affaires en interrogeant un échantillon d'entreprises volontaires.

La qualité des résultats dépend de la participation des entreprises répondantes. Comme le nombre de réponses varie d'une enquête à l'autre et d'un mois ou trimestre à l'autre, certaines évolutions peuvent être sujettes à caution.

Les questions s'adressent aux dirigeants, qui doivent y répondre en se fondant sur la connaissance qu'ils ont de la situation de leur propre entreprise. La plupart des questions sont de nature qualitative. Les réponses à apporter ont trois modalités prédéterminées :

- Modalité « positive » (exemple : la marche de nos affaires est bonne; le chiffre d'affaires a augmenté)
- Modalité « neutre » (exemple : la marche de nos affaires est satisfaisante; le chiffre d'affaires est stable)
- Modalité « négative » (exemple : la marche de nos affaires est mauvaise; le chiffre d'affaires a diminué).

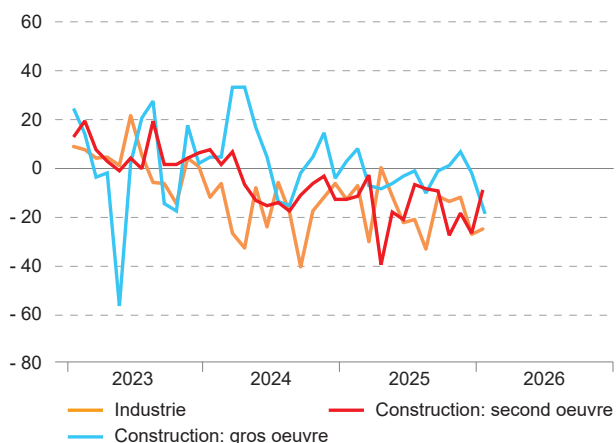
Les réponses de l'ensemble des entreprises participant aux enquêtes sont quantifiées selon la méthode du « solde ». Un solde résulte de la différence entre la part de réponses « positives » – correspondant aux réponses des entreprises qui, par exemple, estiment « bonne » la marche de leurs affaires – et « négatives » – correspondant aux réponses des entreprises jugeant, par exemple, « mauvaise » la marche de leurs affaires.

Les réponses des entreprises sont pondérées selon le nombre de personnes qu'elles emploient. Par définition, un solde varie entre – 100 (toutes les entreprises indiquent que la marche de leurs affaires est mauvaise) et + 100 (toutes les entreprises indiquent que la marche de leurs affaires est bonne).

Appréciation de la situation des affaires dans les entreprises du secteur secondaire

Solde mensuel

Canton de Genève

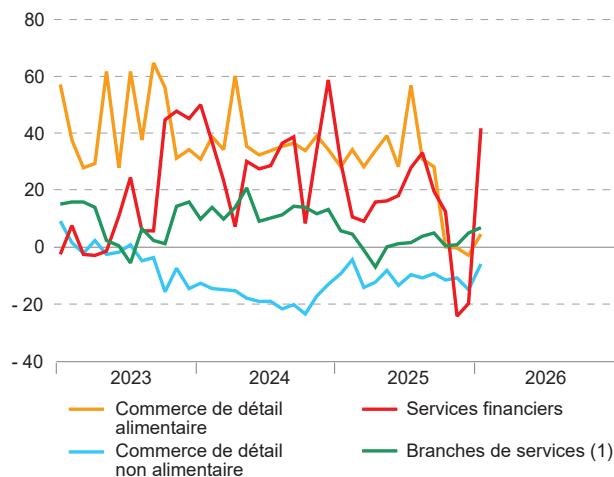


Source : KOF - EPFZ / OCSTAT

Appréciation de la situation des affaires dans les entreprises du secteur tertiaire

Solde mensuel

Canton de Genève



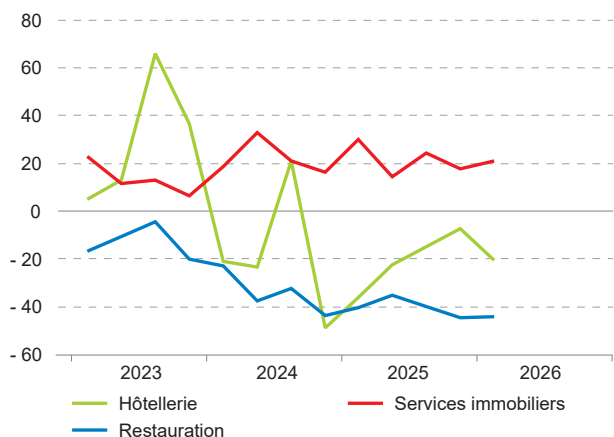
(1) Hors services immobiliers et services financiers.

Source : KOF - EPFZ / OCSTAT

Appréciation trimestrielle de la situation des affaires dans les entreprises

Solde trimestriel

Canton de Genève

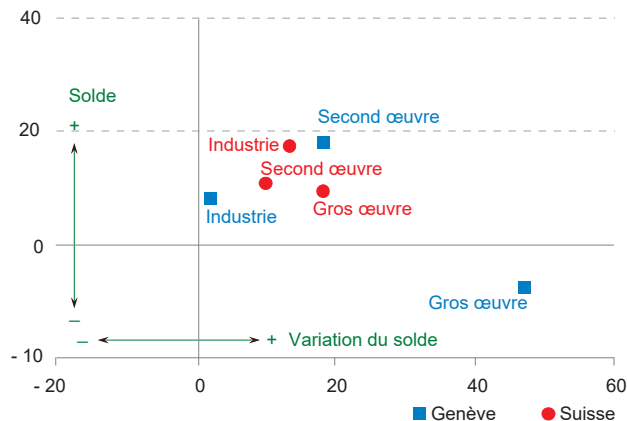


Source : KOF - EPFZ / OCSTAT

Perspectives de la marche des affaires à 6 mois dans les entreprises du secteur secondaire

En janvier 2026

Chiffres mensuels

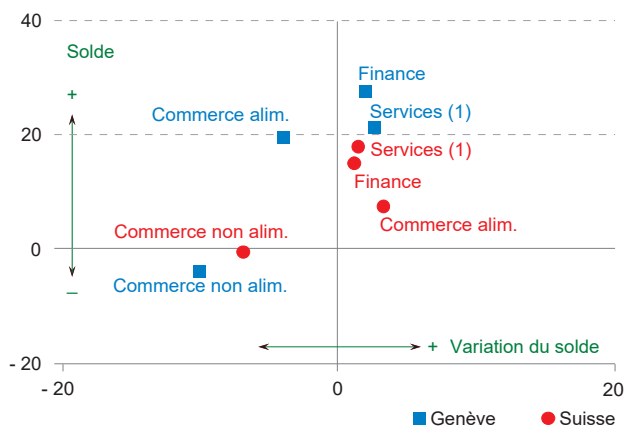


Source : KOF - EPFZ / OCSTAT

Perspectives de la marche des affaires à 6 mois dans les entreprises du secteur tertiaire

En janvier 2026

Chiffres mensuels



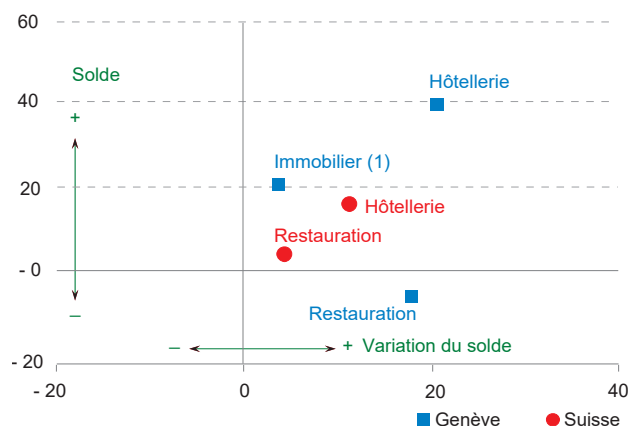
(1) Hors services financiers. À Genève, hors services immobiliers.

Source : KOF - EPFZ / OCSTAT

Perspectives trimestrielles de la marche des affaires à 6 mois dans les entreprises

En janvier 2026

Chiffres trimestriels



(1) Perspectives à 12 mois.

Source : KOF - EPFZ / OCSTAT

SOURCES

Enquêtes réalisées par le KOF Institut, de l'Ecole polytechnique fédérale de Zurich, et par l'Office cantonal de la statistique (OCSTAT), en collaboration, à Genève, avec la Chambre de commerce, d'industrie et des services de Genève (CCIG) et la Fédération genevoise des métiers du bâtiment (FMB).

CONJONCTURE GENEVOISE

Les résultats synthétiques des enquêtes de conjoncture sont disponibles dans [Résultats d'ensemble](#).

Le dossier consacré à la conjoncture genevoise situé dans la colonne de gauche du site Internet de l'OCSTAT permet d'accéder à un [choix de graphiques](#) portant sur les indicateurs conjoncturels les plus pertinents. La mise à jour de ces graphiques est régulière, en fonction de la fréquence de chaque série (mensuelle ou trimestrielle).

Les [Reflets conjoncturels](#) présentent chaque trimestre une analyse détaillée de l'évolution de la conjoncture genevoise.