

N° 2 - JUIN 2026

## REFLETS CONJONCTURELS

### LA CONJONCTURE DANS L'ATTENTE D'UN APAISEMENT DE LA SITUATION GÉOPOLITIQUE

Depuis la fin février, l'**économie mondiale** subit les conséquences de la guerre en Iran. En l'état, malgré la hausse des prix des produits pétroliers et le regain d'incertitude provoqués par ce conflit, l'affaiblissement de la croissance demeure modéré et l'inflation reste maîtrisée.

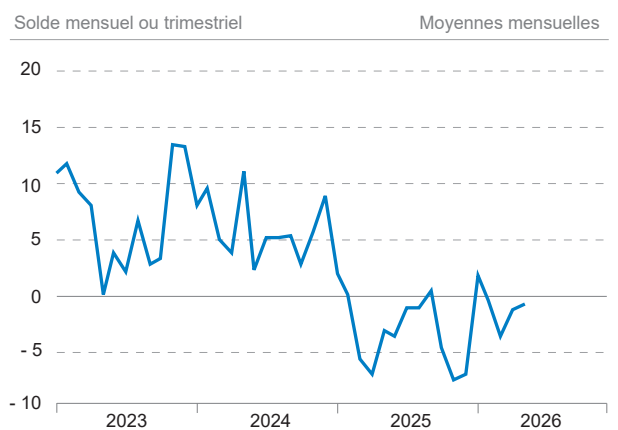
En revanche, si les hostilités devaient se prolonger, la croissance de l'économie mondiale serait sévèrement affectée : le prix des produits pétroliers resterait alors durablement élevé et les chaînes d'approvisionnement consécutives au blocage du détroit d'Ormuz, voie commerciale majeure, seraient perturbées. L'impact des effets liés au conflit conduirait à un renchérissement des coûts de production et à une inflation élevée.

L'évolution de l'**économie suisse** reste fortement tributaire de l'environnement géopolitique mondial. Au premier trimestre, le PIB de la Suisse a progressé de 0,4 %, après une hausse de 0,2 % au trimestre précédent. Depuis le mois de mars, les effets observés sur les prix et la montée de l'incertitude influencent le climat conjoncturel.

Selon les récents résultats des enquêtes de conjoncture dans le **canton de Genève**, la situation des entreprises demeure globalement satisfaisante. Elles sont en outre plutôt confiantes quant à l'évolution de leurs affaires pour les six prochains mois.

Cependant, les dynamiques sectorielles sont hétérogènes et certains secteurs connaissent des difficultés. L'industrie d'abord, qui dépend des échanges de marchandises avec le reste du monde, ainsi que le tourisme.

#### Indicateur de la situation des affaires dans le canton de Genève (1)

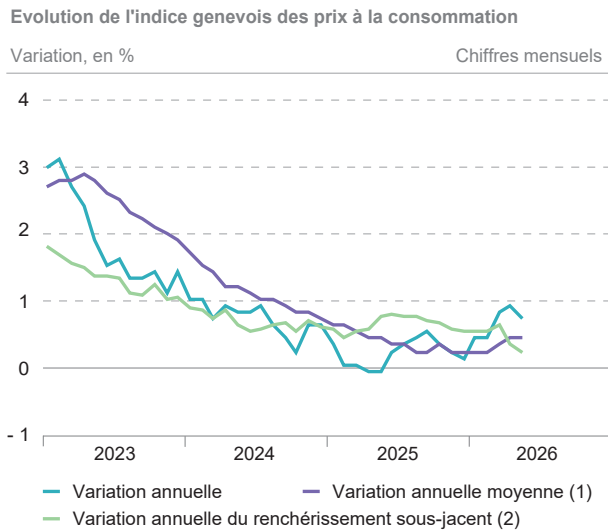


(1) Cet indicateur représente la moyenne des résultats concernant le jugement porté par les entreprises sur la situation actuelle de leurs affaires dans le cadre des enquêtes de conjoncture. La moyenne est pondérée par le nombre d'emplois de chaque branche.

Source : KOF - EPFZ / OCSTAT

## ÉVOLUTION DES INDICATEURS GLOBAUX

En mai, les **prix à la consommation** continuent de progresser. L'indice genevois (IGPC) augmente de 0,4 % en variation annuelle moyenne, un rythme en légère augmentation depuis février dernier.



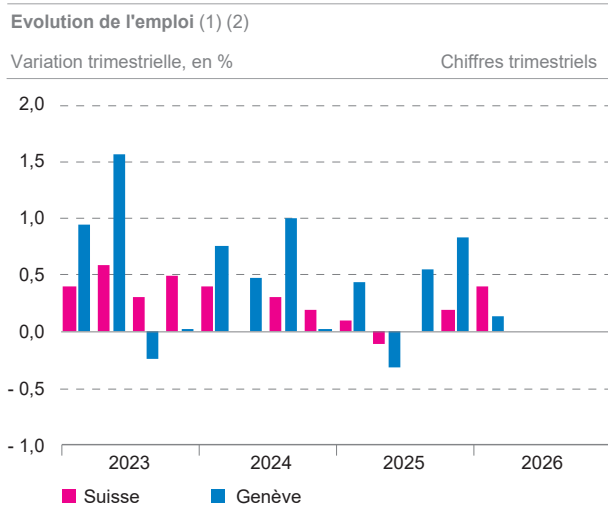
(1) Rapport entre la moyenne des indices des douze derniers mois et la moyenne des indices des douze mois qui les précèdent.

(2) Indice excluant les prix des produits alimentaires frais et de saison, de l'énergie, des carburants ainsi que des autres produits de saison.

Source : OCSTAT / OFS

Au premier trimestre, le nombre d'**emplois** dans le canton de Genève est presque stable (+ 0,1 % par rapport au trimestre précédent, sans le secteur primaire, le secteur public international ni les services domestiques). Ainsi, le mouvement de hausse observé depuis le troisième trimestre 2025 marque un net ralentissement.

Selon l'indicateur avancé de l'emploi du KOF (IAE), l'emploi devrait même s'orienter à la baisse au cours des prochains trimestres.

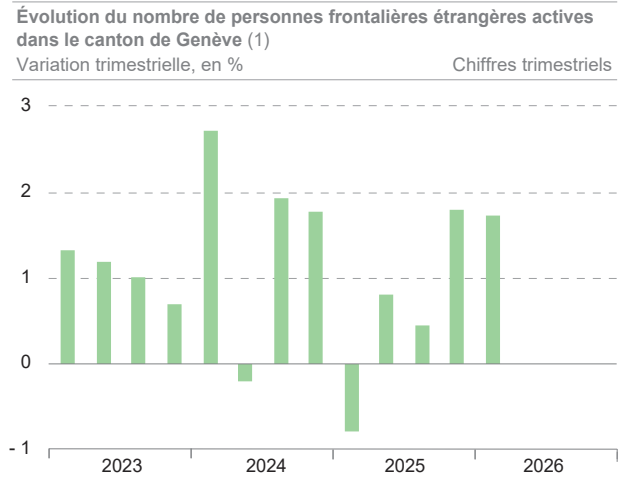


(1) Secteurs secondaire et tertiaire (sans le secteur public international ni les services domestiques).

(2) Chiffres corrigés des variations saisonnières.

Source : OFS

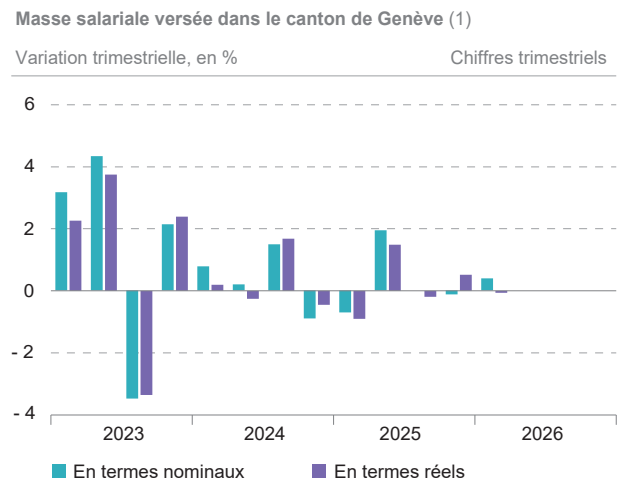
Dans le même temps, le nombre de **personnes frontalières étrangères actives** dans le canton de Genève augmente de 1,8 % par rapport au trimestre précédent. Une hausse similaire à celle du quatrième trimestre 2025. À fin mars, 118 438 personnes frontalières étrangères sont actives dans le canton, soit 28 % des 413 320 frontalières et frontaliers qui travaillent en Suisse.



(1) Chiffres corrigés des variations saisonnières.

Source : OFS

Au cours du premier trimestre, la **masse salariale** versée dans le canton augmente de 0,4 % en termes nominaux par rapport au trimestre précédent. Cette croissance modérée intervient après une deuxième partie d'année 2025 morose (stagnation au troisième trimestre et recul de 0,1 % au quatrième).



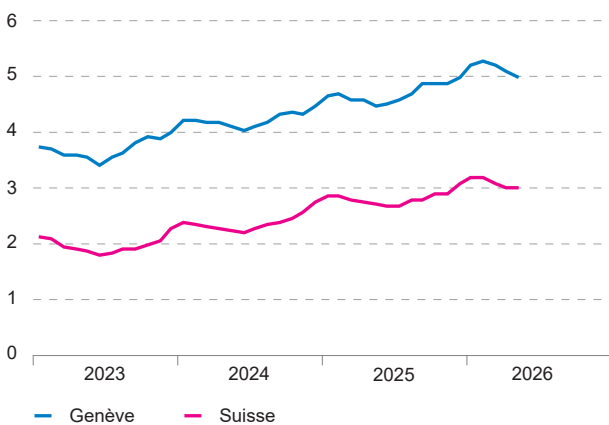
(1) Chiffres corrigés des variations saisonnières.

Source : OCSTAT

## Taux de chômage

En fin de mois, en %

Chiffres mensuels



Source : SECO / OCE

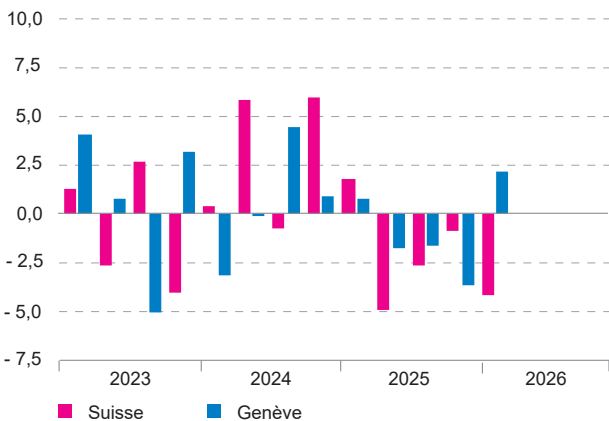
En mai, le taux de **chômage** se fixe à 5,0 %. Il est orienté à la baisse depuis février dernier, quand il se fixait à 5,3 %. Il demeure cependant supérieur au 4,7 % enregistré en 2025 en moyenne annuelle.

Après trois trimestres de recul consécutif, la valeur des **exportations de marchandises** du canton de Genève s'oriente à la hausse au premier trimestre. Elle affiche une augmentation de 2,1 % par rapport au trimestre précédent.

## Evolution des exportations en valeur (1) (2)

Variation trimestrielle, en %

Chiffres trimestriels



(1) Sans l'or en barres, les monnaies, les métaux précieux, les pierres gemmes, les objets d'art et les antiquités.

(2) Chiffres corrigés des variations saisonnières.

Source : OFDF / OCSTAT

Les exportations vers les États-Unis sont en nette progression en début d'année après les replis observés au cours des deux derniers trimestres de 2025.

De janvier à mars 2026, parmi les trois principaux types de marchandises exportées du canton, l'horlogerie et la chimie progressent, tandis que la bijouterie est en baisse. Ces trois secteurs représentent plus de 90 % des exportations genevoises.

## LA SITUATION ÉCONOMIQUE PAR BRANCHE D'ACTIVITÉ

### Résultats des enquêtes de conjoncture

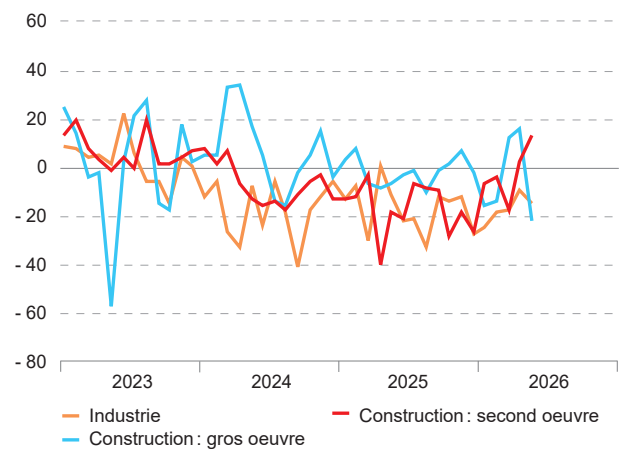
Les résultats sur la situation des affaires sont tirés des enquêtes de conjoncture menées régulièrement par le KOF (Centre de recherches conjoncturelles de l'EPFZ) sur la base d'informations données par des entreprises du canton.

Dans l'**industrie**, la situation des affaires reste perçue comme maussade en mai. Les responsables d'entreprise s'attendent toutefois à une amélioration de la marche de leurs affaires à un horizon de six mois.

### Appréciation de la situation des affaires dans les entreprises du secteur secondaire dans le canton de Genève

Solde

Chiffres mensuels



Source : KOF - EPFZ / OCSTAT

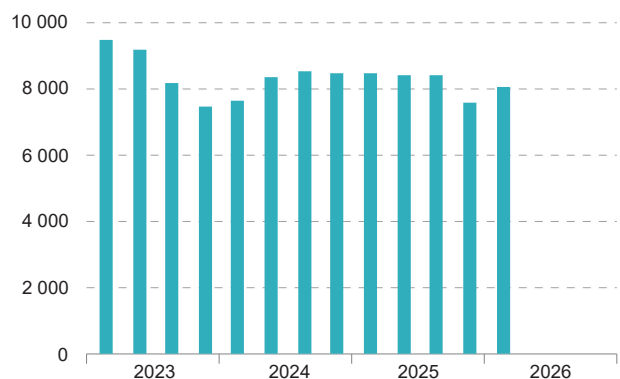
Dans la **construction**, la situation est mitigée en mai. Considérée comme mauvaise dans le gros œuvre, les entreprises du secteur s'attendent en plus à une détérioration de la marche de leurs affaires au cours des six prochains mois. En revanche, la situation est jugée bonne dans le second œuvre et l'optimisme est de mise à un horizon de six mois.

Le nombre de logements neufs en cours de construction à fin mars se monte à 8 027 unités. Il est plus élevé qu'à la fin du trimestre précédent, mais inférieur à la valeur des six trimestres précédents.

### Logements neufs en construction dans le canton de Genève

Nombre en fin de trimestre

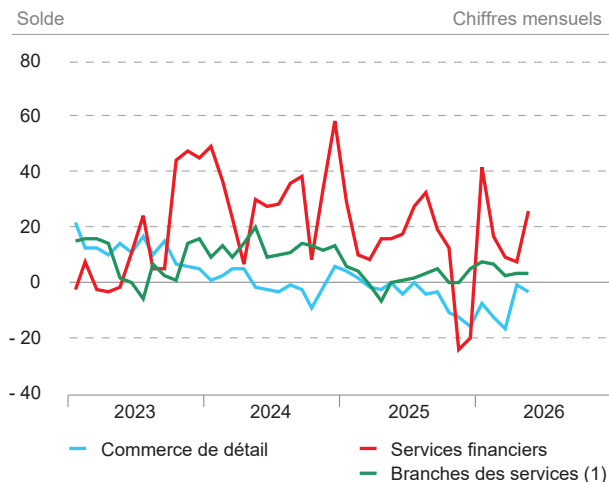
Chiffres trimestriels



Source : OCSTAT

La situation des affaires dans les **services financiers** est jugée bonne en mai. Les banques anticipent une légère amélioration de la marche de leurs affaires pour les six prochains mois.

Appréciation de la situation des affaires dans les entreprises du secteur tertiaire dans le canton de Genève



(1) Hors services immobiliers et services financiers.

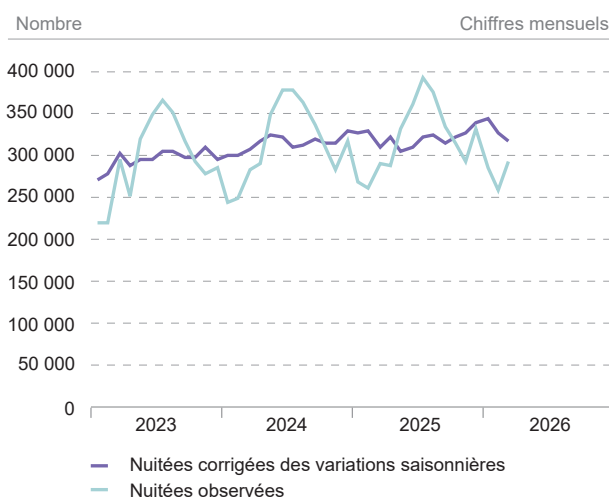
Source : KOF - EPFZ / OCSTAT

En mai, la situation des affaires dans le **commerce de détail** reste jugée satisfaisante. À un horizon de six mois, une légère amélioration est pressentie.

Dans les **hôtels** genevois, après un pic en janvier, les nuitées sont orientées à la baisse en février et mars. Les 837 363 nuitées enregistrées au cours du premier trimestre représentent malgré tout le total le plus élevé jamais atteint pour un premier trimestre.

En raison de la guerre en Iran et des restrictions du trafic aérien, les touristes en provenance d'Asie se rendront cet été moins souvent en Europe (voir les prévisions du KOF pour le tourisme en Suisse publiées en mai 2026). Dans le canton de Genève, les touristes en provenance des pays du Golfe et de Chine constituent une clientèle importante, le nombre de nuitées devrait ainsi continuer de baisser au cours des prochains mois.

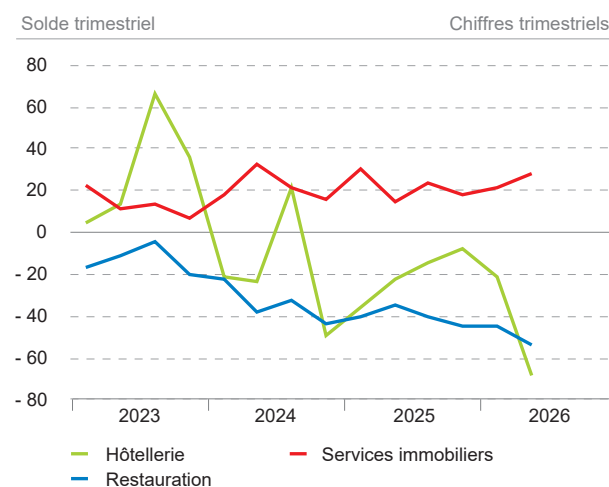
Nuitées dans l'hôtellerie genevoise



Source : OFS

Du côté de la **restauration**, la situation des affaires reste perçue comme mauvaise en avril. En outre, les perspectives exprimées par la branche pour les prochains mois sont défavorables.

Appréciation trimestrielle de la situation des affaires dans les entreprises du secteur tertiaire dans le canton de Genève



Source : KOF - EPFZ / OCSTAT

En mai, la situation dans les **autres branches des services**, qui regroupent un grand nombre d'entreprises et d'emplois dans le canton (transport et stockage, information et communication, professions libérales, services scientifiques et techniques, santé et affaires sociales, art, détente et loisirs), est jugée satisfaisante. À un horizon de six mois, la marche des affaires ne devrait guère évoluer.

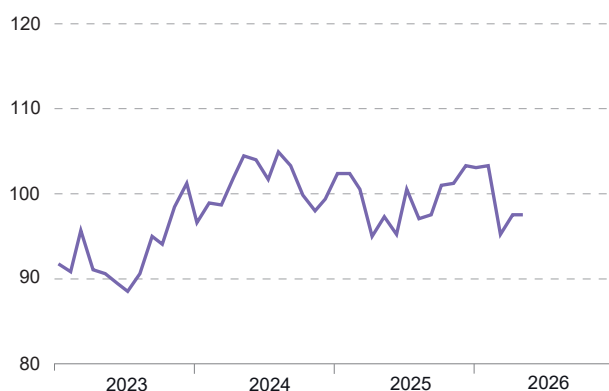
## PERSPECTIVES EN SUISSE ET À GENÈVE

Selon les résultats des enquêtes de conjoncture menées en **Suisse** par le KOF, les entreprises se montrent prudentes en ce qui concerne leurs prévisions pour les six mois à venir. C'est notamment le cas dans l'industrie manufacturière, où les entreprises s'attendent à un affaiblissement de la demande étrangère.

Baromètre conjoncturel de l'économie suisse du KOF (1)

Moyenne 2015-2024 = 100

Chiffres mensuels



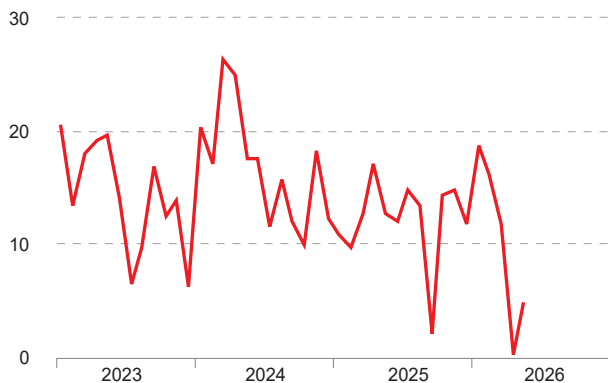
(1) Le baromètre conjoncturel du KOF fournit des informations sur l'évolution prochaine de l'économie suisse en s'appuyant sur une base de données qui comprend plus de 500 indicateurs.

Source : KOF - EPFZ

De surcroît, le baromètre conjoncturel du KOF, qui anticipe l'évolution du PIB suisse, demeure à un niveau inférieur à sa moyenne de long terme depuis la chute enregistrée en mars. Cette évolution indique des perspectives modérées pour la conjoncture suisse au cours des prochains mois.

Indicateur des perspectives de la marche des affaires à 6 mois dans le canton de Genève (1)

Solde mensuel ou trimestriel Moyennes mensuelles



(1) Cet indicateur représente la moyenne mensuelle des résultats concernant les perspectives de la marche des affaires à 6 mois pour chaque enquête (12 mois pour les services immobiliers). La moyenne est pondérée par le nombre d'emplois de chaque branche.

Source : KOF - EPFZ / OCSTAT

Dans le **canton de Genève**, les perspectives émises par les entreprises quant à l'évolution de leurs affaires à un horizon de six mois sont également moins optimistes qu'il y a quelques mois, même si globalement la confiance demeure.

Publication trimestrielle : commentaires arrêtés le 05.06.2026.

## SÉLECTION D'INDICATEURS CONJONCTURELS POUR LE CANTON DE GENÈVE, EN % (1)

	Mesure	Situation ou période	Année	Janv.	Fév.	Mars	Avril	Mai	Juin	Juil.	Août	Sept.	Oct.	Nov.	Déc.	
<b>Produit intérieur brut (PIB)</b>	Variation trim. réelle	Corrigée des effets saisonniers	2024	///	///	-0,5	///	///	0,5	///	///	0,0	///	///	0,6	
			2025	///	///	0,9	///	///	0,4	///	///	///	0,2	///	///	0,2
			2026	///	///											
<b>Indicateur de la situation des affaires</b>	Solde mensuel ou trimestriel	Moyenne mensuelle	2024	9	10	5	4	12	3	6	6	6	3	6	9	
			2025	2	0	-5	-7	-3	-3	-1	-1	1	-4	-7	-7	
			2026	2	0	-3	-1	0								
<b>Perspectives de la marche des affaires à 6 mois</b>	Solde mensuel ou trimestriel	Moyenne mensuelle	2024	20	17	26	25	18	18	12	16	12	10	18	12	
			2025	11	10	13	17	13	12	15	13	2	14	15	12	
			2026	19	16	12	0	5								
<b>Masse salariale</b>	Variation trim. nominale	Corrigée des effets saisonniers	2024	///	///	0,8	///	///	0,2	///	///	1,5	///	///	-0,9	
			2025	///	///	-0,7	///	///	2,0	///	///	0,0	///	///	-0,1	
			2026	///	///	0,4										
<b>Prix à la consommation</b>	Variation annuelle moyenne	Fin de mois	2024	1,7	1,5	1,4	1,2	1,2	1,1	1,0	1,0	0,9	0,8	0,8	0,7	
			2025	0,6	0,6	0,5	0,4	0,4	0,3	0,3	0,2	0,2	0,3	0,2	0,2	
			2026	0,2	0,2	0,3	0,4	0,4								
<b>Emploi</b>	Variation trimestrielle	Corrigée des effets saisonniers	2024	///	///	0,8	///	///	0,5	///	///	1,0	///	///	0,0	
			2025	///	///	0,4	///	///	-0,3	///	///	0,6	///	///	0,8	
			2026	///	///	0,1										
<b>Frontaliers étrangers actifs</b>	Variation trimestrielle	Corrigée des effets saisonniers	2024	///	///	2,7	///	///	-0,2	///	///	2,0	///	///	1,8	
			2025	///	///	-0,8	///	///	0,8	///	///	0,5	///	///	1,8	
			2026	///	///	1,8										
<b>Chômage</b>	Taux mensuel	Fin de mois	2024	4,2	4,2	4,2	4,2	4,1	4,0	4,1	4,2	4,3	4,4	4,3	4,5	
			2025	4,7	4,7	4,6	4,6	4,5	4,5	4,6	4,7	4,9	4,9	4,9	5,0	
			2026	5,2	5,3	5,2	5,1	5,0								
<b>Nuitées</b>	Variation mensuelle	Corrigée des effets saisonniers	2024	1,0	0,7	1,8	3,9	1,7	-0,8	-3,5	0,8	2,4	-1,5	-0,4	4,7	
			2025	-0,6	1,3	-6,1	3,4	-5,1	1,5	4,1	0,9	-3,0	2,5	1,6	3,5	
			2026	1,7	-5,2	-2,9										
<b>Exportations</b>	Variation trimestrielle	Corrigée des effets saisonniers	2024	///	///	-3,2	///	///	-0,1	///	///	4,5	///	///	0,9	
			2025	///	///	0,7	///	///	-1,7	///	///	-1,6	///	///	-3,7	
			2026	///	///	2,1										

(1) Sauf pour l'indicateur de la situation des affaires et celui des perspectives de la marche des affaires à 6 mois.

Sources : KOF - EPFZ, CREA, OCSTAT, OFS, SECO

## MIEUX SUIVRE LA CONJONCTURE GENEVOISE EN CONTINU

- Choix de graphiques**

Sélection de graphiques représentant les indicateurs conjoncturels les plus pertinents et qui sont repris dans les Reflets conjoncturels. Ils sont mis à jour en continu.

- Crises depuis 1970**

Page interactive présentant des graphiques qui mettent en parallèle l'évolution du PIB avec certains indicateurs de référence. On peut ainsi comparer l'ampleur des différentes crises qui ont marqué l'économie genevoise depuis 1970.

## INFORMATIONS COMPLÉMENTAIRES

[Bulletin statistique mensuel](#)

[Groupe de perspectives économiques](#)

Les principales dates de mise à jour des données figurent dans l'[agenda](#) de l'OCSTAT

Département des finances, des ressources humaines et des affaires extérieures

Office cantonal de la statistique (OCSTAT) • Case postale 1735 • 1211 Genève 26

Tél. +41 22 388 75 00 • [statistique@etat.ge.ch](mailto:statistique@etat.ge.ch) • <https://statistique.ge.ch>

Responsable de la publication : Elvita Alvarez

L'OCSTAT a signé la déclaration d'adhésion à la Charte de la statistique publique de la Suisse et s'engage,

à ce titre, à respecter les bonnes pratiques garantissant la qualité de la statistique publique.

© OCSTAT, Genève 2026. Utilisation des résultats autorisée avec mention de la source.

ISSN 2296-3324

REFLETS CONJONCTURELS  
N° 2 – JUIN 2026  
05.06.2026

