



N° 21 – OCTOBRE 2015

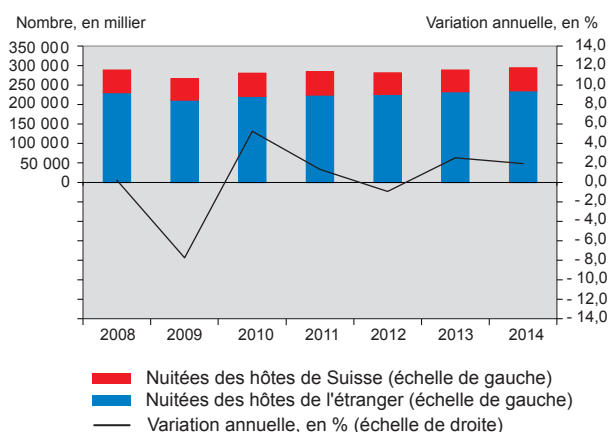
INFORMATIONS STATISTIQUES

HÔTELLERIE GENEVOISE : BILAN 2014 ET ÉVOLUTION DEPUIS 2000

En 2014, l'hôtellerie genevoise affiche des résultats historiques. Les 126 établissements hôteliers du canton ont comptabilisé 2,9 millions de nuitées, dépassant ainsi de 55 000 nuitées le précédent record, établi en 2008. Par rapport à 2013, la hausse des nuitées est de 1,9%. Le gain de 55 900 nuitées provient pour un peu plus de la moitié de la demande des hôtes de Suisse, qui a fortement augmenté (+5,2% en 2014, contre +1,9% en 2013). Du côté des hôtes de l'étranger, la progression des nuitées ralentit un peu : +1,2% en 2014, contre +2,7% en 2013.

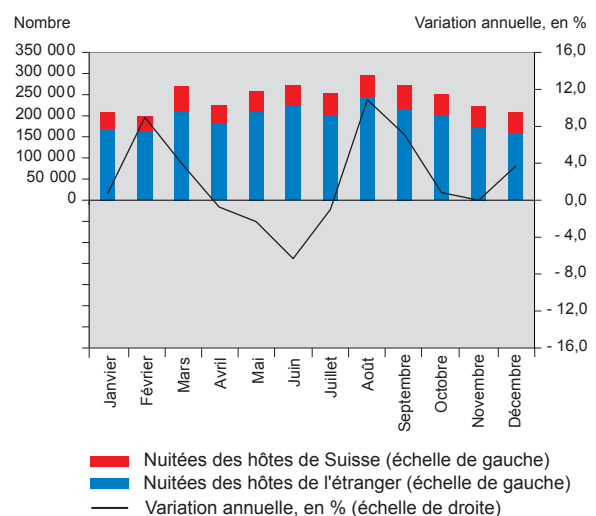
Le nombre de nuitées s'est amplifié tout au long de l'année, hormis d'avril à juillet. Août est le mois qui présente la croissance annuelle la plus élevée (+10,9%). Tant les nuitées des hôtes helvétiques que celles des hôtes de l'étranger se sont accrues de façon vigoureuse (respectivement +12,6% et +10,5% par rapport à août 2013). Cette évolution positive émane essentiellement de la clientèle des pays du Golfe (l'Arabie saoudite, Bahreïn, les Emirats arabes unis, le Koweït, Oman et le Qatar) ainsi que des Etats-Unis (+42,4% et +11,7%).

Nuitées dans l'hôtellerie, depuis 2008
Chiffres annuels Canton de Genève



Source : Office fédéral de la statistique - Statistique de l'hôtellerie

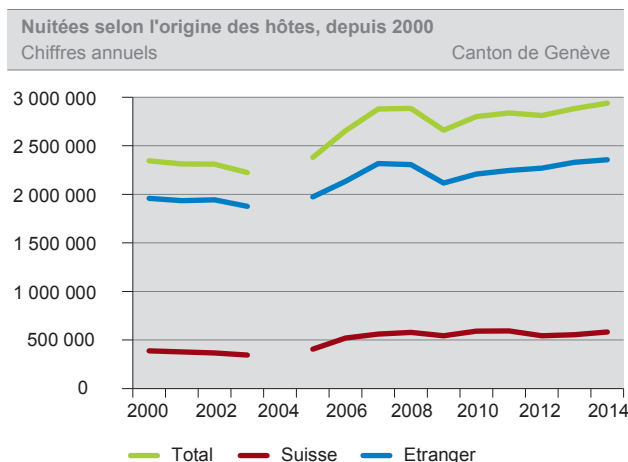
Nuitées dans l'hôtellerie, en 2014
Chiffres mensuels Canton de Genève



Source : Office fédéral de la statistique - Statistique de l'hôtellerie

ÉVOLUTION DE L'HÔTELLERIE GENEVOISE DE 2000 À 2014

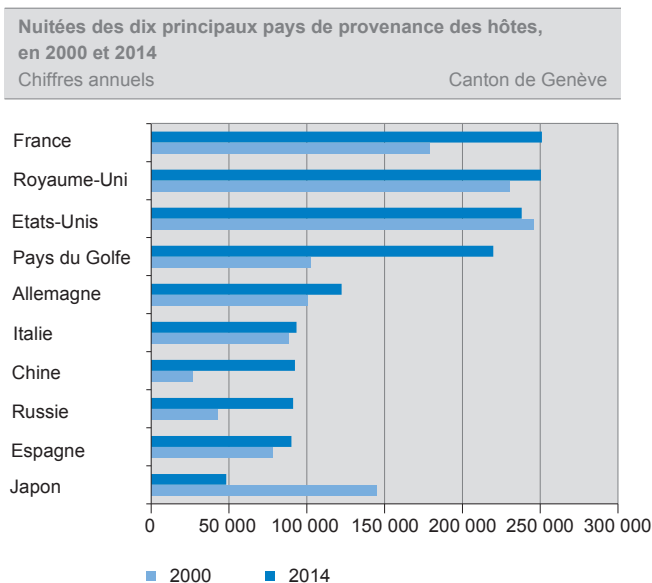
Entre 2000 et 2014, le nombre d'établissements hôteliers à Genève oscille entre 131 et 126, après des fluctuations qui l'ont vu monter jusqu'à 138 hôtels, en 2006. En revanche, le nombre de chambres s'étoffe de 16 %, passant de 8 049 en 2000 à 9 316 en 2014. Dans le même temps, les nuitées progressent de 25 %, soit 594 000 nuitées supplémentaires. Les hôtes de Suisse enregistrent une croissance de 50 % (195 000 nuitées de plus) et ceux de l'étranger de 20 % (399 000 nuitées). La proportion des hôtes de Suisse dans le total des nuitées s'accroît ainsi en quinze ans, passant de 17 % à 20 %.



Source : Office fédéral de la statistique - Statistique de l'hôtellerie

En raison de restrictions budgétaires à l'échelon fédéral, la statistique de l'hôtellerie a été interrompue en 2004.

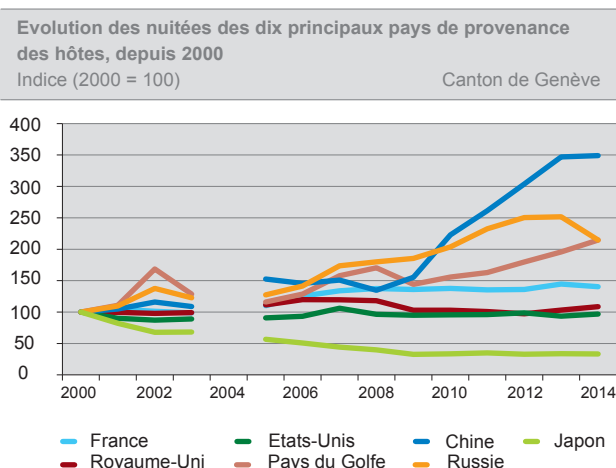
Au sein des hôtes de l'étranger, dix pays ou groupe de pays arrivent en tête du classement depuis de nombreuses années. En 2014, la palme revient à la France, avec 251 000 nuitées, talonnée par le Royaume-Uni (250 000) et les Etats-Unis (238 000). Quinze ans auparavant, l'ordre du trio était inversé : les touristes provenant des Etats-Unis étaient alors les plus présents à Genève (246 000 nuitées), devant ceux du Royaume-Uni (230 000 nuitées) et de France (179 000 nuitées).



Source : Office fédéral de la statistique - Statistique de l'hôtellerie

En termes de croissance, entre 2000 et 2014, en termes relatifs la Chine¹ affiche une hausse considérable des nuitées (+249 %). L'augmentation est également franche pour les hôtes en provenance de Russie et des pays du Golfe (+115 % pour les deux). A l'opposé, la fréquentation des hôtels genevois par les hôtes des Etats-Unis s'effrite quelque peu (-3 %), celle des touristes japonais reculant nettement (-67 %).

A noter qu'entre 2013 et 2014, certaines évolutions sont inverses. Tandis que les nuitées des hôtes de Chine sont stables (+1 %), celles de la clientèle russe régressent nettement (-15 %).

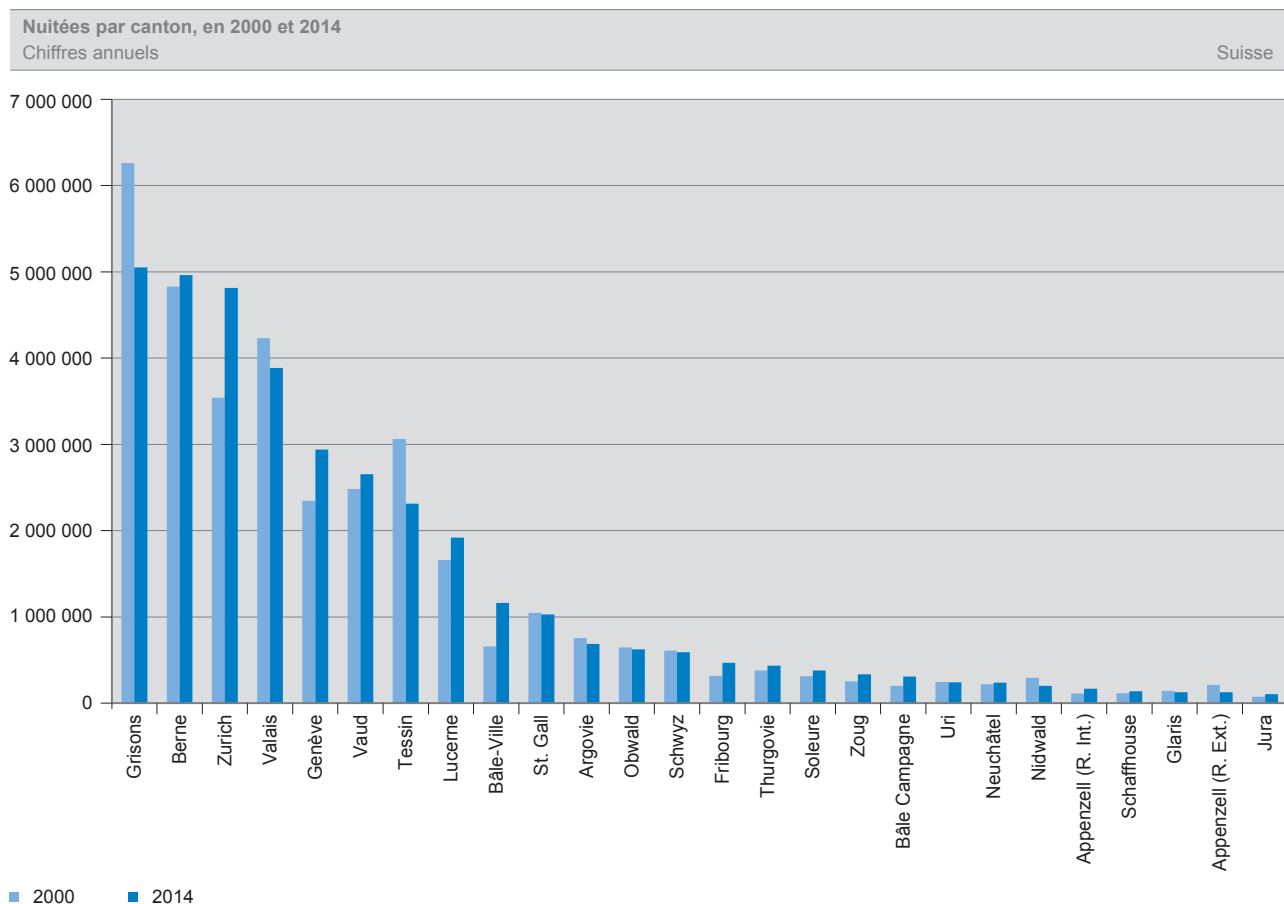


Source : Office fédéral de la statistique - Statistique de l'hôtellerie

¹ La Chine comprend Hong Kong et Taiwan.

De 2000 à 2014, les hôtels recensés sur l'ensemble du territoire helvétique arborent une progression des nuitées de 3%. Dans le canton de Zurich, dont le profil du secteur touristique est similaire à celui du canton de Genève, l'essor du nombre de nuitées y est encore plus important: +36%. En quinze ans, le nombre d'établissements reste

stable (294), alors que le nombre de chambres est en forte augmentation (de 11 150 en 2000 à 14 562 en 2014). Les nuitées croissent également dans les cantons de Vaud et de Berne (+7% et +3%). En revanche, elles reculent dans les trois autres plus grands cantons touristiques du pays: Valais (-8%), Grisons (-19%) et Tessin (-24%).



Source : Office fédéral de la statistique - Statistique de l'hôtellerie

COMPLÉMENTS D'INFORMATION

Des compléments d'information sur le tourisme peuvent être consultés sur le site Internet :

http://www.ge.ch/statistique/domaines/apercu.asp?dom=10_02

Département présidentiel

Office cantonal de la statistique (OCSTAT) • Case postale 1735 • 1211 Genève 26

Tél. +41 22 388 75 00 • statistique@etat.ge.ch • www.ge.ch/statistique

Responsable de la publication : Roland Rietschin

Dans la conduite de ses activités, l'OCSTAT s'est engagé

à respecter la Charte de la statistique publique de la Suisse.

© OCSTAT, Genève 2015. Utilisation des résultats autorisée avec mention de la source

INFORMATIONS STATISTIQUES

N° 21 – OCTOBRE 2015

01.10.2015

