

N° 13 – MARS 2013

## INFORMATIONS STATISTIQUES

### SITUATION SUR LE MARCHÉ DU TRAVAIL EN FÉVRIER 2013

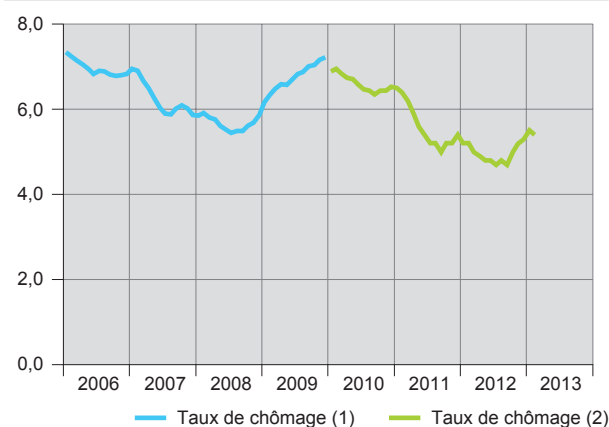
Dans le canton de Genève, la hausse du chômage amorcée en automne 2012 s'interrompt en février 2013. Le taux de chômage s'établit à 5,4 % et reste quasi inchangé par rapport au mois précédent. Par rapport à fin janvier 2013, les effectifs des chômeurs et des demandeurs d'emploi inscrits dans le canton demeurent stables et se fixent respectivement à 12 770 personnes (-0,1 % en variation mensuelle) et 15 530 personnes (+0,1 %) à fin février.

Au niveau national, le taux de chômage atteint 3,4 % en février 2013, comme le mois précédent.

L'introduction au 1<sup>er</sup> février 2012 de la nouvelle loi sur l'insertion et l'aide sociale individuelle (LIASI) rend toujours certaines comparaisons annuelles délicates.

Taux de chômage dans le canton

En %

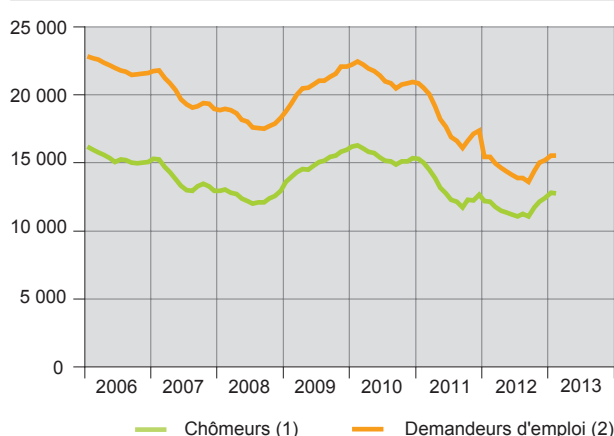


(1) Jusqu'en 2009, taux calculé par le SECO avec pour dénominateur la population active déterminée par le RFP 2000.

(2) Dès 2010, taux calculé par le SECO avec pour dénominateur la population active déterminée à partir du relevé structurel de la population 2010.

Demandeurs d'emploi et chômeurs dans le canton

Effectif



(1) Personnes annoncées auprès des offices régionaux de placement, qui n'ont pas d'emploi et sont immédiatement disponibles en vue d'un placement.

(2) Toutes les personnes inscrites à un office régional de placement et qui cherchent un emploi.

Source : Secrétariat d'Etat à l'économie (SECO) / Office cantonal de l'emploi (OCE) - Statistique du marché du travail  
Office fédéral de la statistique (OFS) / Office cantonal de la statistique (OCSTAT) - Enquête suisse sur la population active

# INDICATEURS DU MARCHÉ DU TRAVAIL

SITUATION À LA FIN FÉVRIER 2013

T 01

CANTON DE GENÈVE / SUISSE

	Février	Variation mensuelle		Variation annuelle	
		absolue	en %	absolue	en %
<b>Taux de chômage, en % (1)</b>					
Genève	5,4	- 0,1	///	0,2	///
Suisse	3,4	0,0	///	0,3	///
<b>Chômeurs inscrits dans le canton</b>					
Effectif total, en fin de mois (2)	12 770	- 13	- 0,1	642	5,3
Chômeurs de 15 à 24 ans (2)	1 231	- 1	- 0,1	136	12,4
Chômeurs depuis plus d'une année (2)	2 542	- 7	- 0,3	- 219	- 7,9
Chômeurs arrivés en fin de droits (3)	134	- 217	- 61,8	- 105	- 43,9
Entrées (4)	1 555	- 515	- 24,9	- 519	- 25,0
Sorties (5)	1 566	- 151	- 8,8	- 579	- 27,0
<b>Durée moyenne du chômage, en jour</b>					
Genève	229	2	0,8	- 42	- 15,5
Suisse	190	5	2,7	- 7	- 3,4
<b>Demandeurs d'emploi inscrits dans le canton</b>					
Effectif total, en fin de mois (6)	15 530	15	0,1	107	0,7
Demandeurs d'emploi non-chômeurs (7)	2 760	28	1,0	- 535	- 16,2
Entrées (8)	1 339	- 474	- 26,1	- 513	- 27,7
Sorties (9)	1 322	- 178	- 11,9	- 558	- 29,7
<b>Personnes bénéficiant des mesures cantonales (10)</b>					
Effectif total	423	-	-	...	...
<b>Personnes en emploi de solidarité</b>					
Effectif total	746	3	0,4	116	18,4
<b>Réductions d'horaire de travail (RHT) dans le canton (11)</b>					
Entreprises autorisées	53	4	8,2	10	23,3
Travailleurs concernés	964	123	14,6	136	16,4
<b>Licenciements collectifs annoncés à l'OCE (12)</b>					
Entreprises	7	- 3	- 30,0	2	40,0
Personnes licenciées	119	- 62	- 34,3	21	21,4
dont résidant dans le canton	68	- 39	- 36,4	50	277,8

(1) Taux calculé par le SECO avec pour dénominateur la population active déterminée par le recensement fédéral de la population 2010.

(2) Personnes annoncées auprès d'un office régional de placement, qui n'ont pas d'emploi et sont immédiatement disponibles en vue d'un placement.

(3) Une personne en fin de droits est une personne qui a épuisé la totalité des journées indemnisables par l'assurance-chômage auxquelles elle avait droit. A noter : cette statistique ne considère que l'extinction du droit aux indemnités versées par les caisses d'assurance-chômage et ne tient pas compte des aides cantonales et communales (résultats provisoires fournis par les caisses d'assurance-chômage).

(4) Somme des nouvelles inscriptions au chômage avec le statut de «chômeur» et des passages du statut de «non-chômeur» à celui de «chômeur».

(5) Les sorties se composent des désinscriptions de chômeurs et des passages du statut de «chômeur» à celui de «non-chômeur».

(6) Toutes les personnes inscrites auprès d'un office régional de placement et qui cherchent un emploi.

(7) Demandeurs d'emploi inscrits auprès d'un office régional de placement mais qui, à la différence des chômeurs, ne sont pas immédiatement disponibles pour un placement ou ont un emploi.

(8) Nouvelles inscriptions de dossiers au cours du mois sous revue.

(9) Annulations de dossiers effectuées au cours du mois sous revue.

(10) Les mesures cantonales regroupent les allocations de retour en emploi (ARE) et les stages de requalification cantonaux (STAREC, qui remplacent le programme cantonal d'emploi et de formation). Depuis novembre 2012, seules les décisions de mesures actives sont comptées.

(11) Préavis d'autorisation de réduction d'horaire de travail délivrés par l'OCE à des entreprises d'au moins six travailleurs.

(12) Selon la date d'annonce à l'OCE. Licenciements de six personnes ou plus (chiffres provisoires).

Source : Secrétariat d'Etat à l'économie (SECO) / Office cantonal de l'emploi (OCE) - Statistique du marché du travail

Symboles

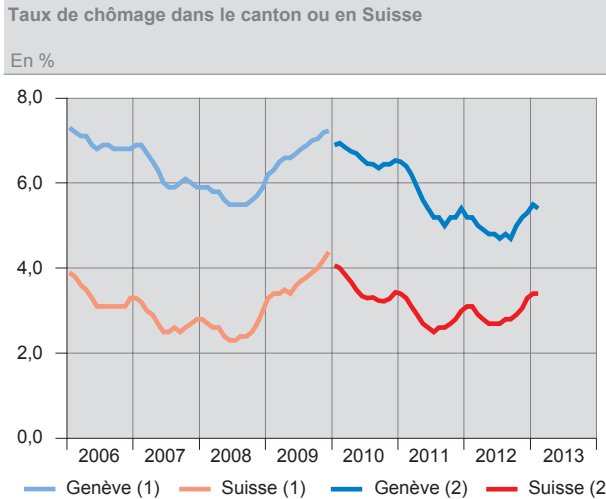
- : valeur nulle

/// : aucune donnée ne peut correspondre à la définition

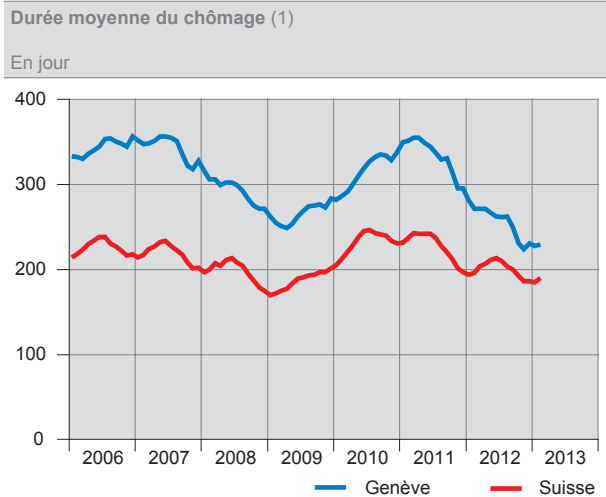
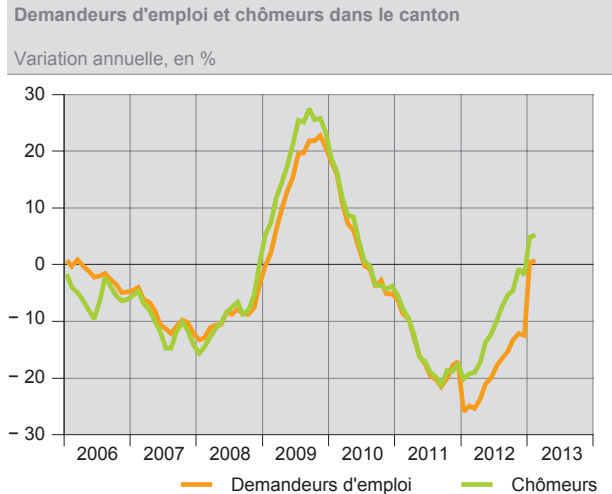
Remarque : l'introduction au 1<sup>er</sup> février 2012 de la nouvelle loi sur l'insertion et l'aide sociale individuelle (LIASI) rend certaines comparaisons annuelles délicates.

## COMPLÉMENTS D'INFORMATION

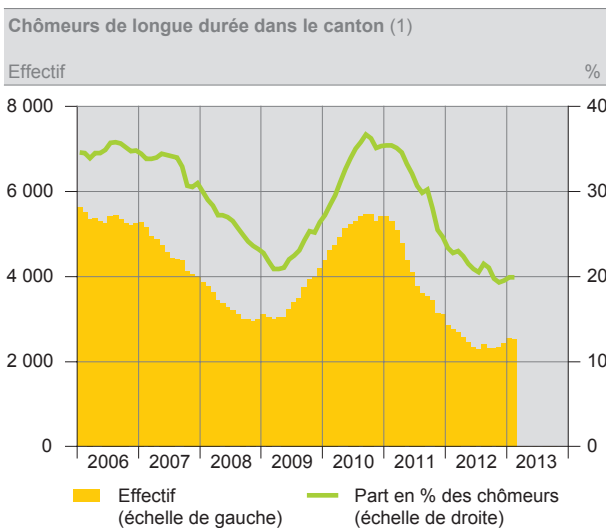
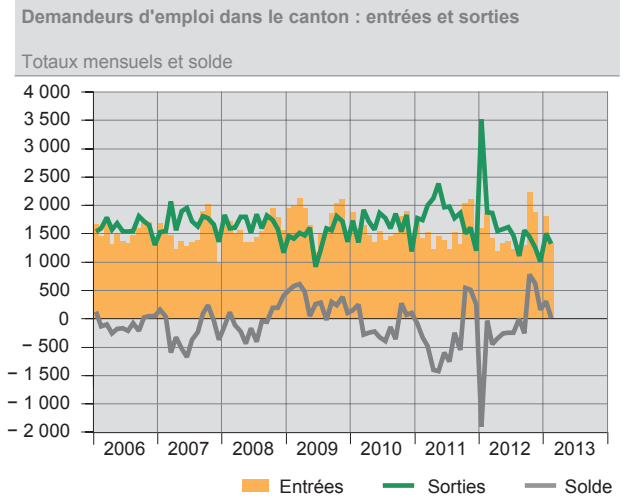
[http://www.ge.ch/statistique/domaines/03/03\\_03/apercu.asp](http://www.ge.ch/statistique/domaines/03/03_03/apercu.asp)



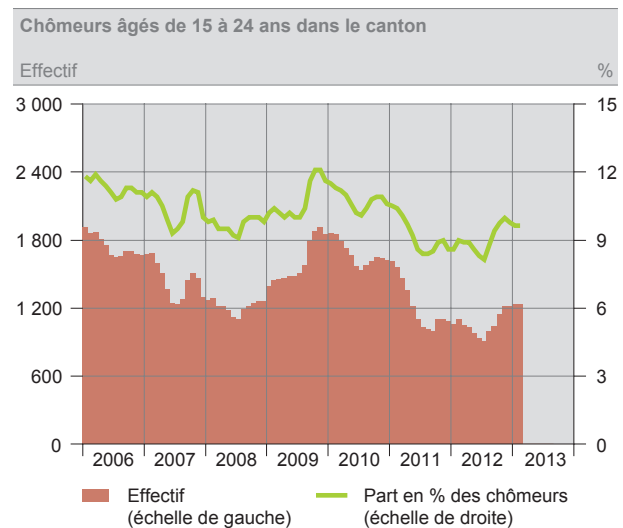
(1) Jusqu'en 2009, taux calculé par le SECO avec pour dénominateur la population active déterminée par le RFP 2000.  
 (2) Dès 2010, taux calculé par le SECO avec pour dénominateur la population active déterminée à partir du relevé structurel de la population 2010.



(1) Durée totale du chômage divisée par l'effectif de chômeurs en fin de mois. En nombre de jours.



(1) Chômeurs inscrits depuis plus d'un an.



Source : Secrétariat d'Etat à l'économie (SECO) / Office cantonal de l'emploi (OCE) - Statistique du marché du travail