

N° 31 – JUIN 2013

INFORMATIONS STATISTIQUES

ENQUÊTES DE CONJONCTURE DANS L'INDUSTRIE, LE COMMERCE DE DÉTAIL ET LES SERVICES FINANCIERS : RÉSULTATS DE MAI 2013

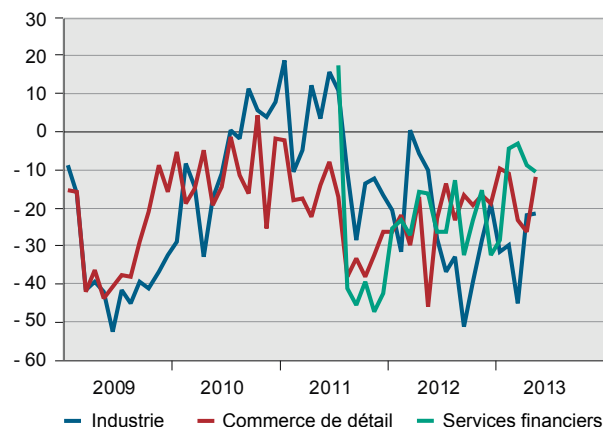
En mai 2013, la situation des affaires genevoise demeure mauvaise dans l'**industrie**. Cependant, par rapport au mois précédent, les entrées de commandes, la production ainsi que les carnets de commandes sont en hausse. Ces derniers restent toutefois jugés insuffisamment remplis. Les perspectives à trois mois émises par les chefs d'entreprises reflètent un certain optimisme, même si les entrées de commandes devraient rester stables.

En mai 2013, la marche des affaires dans le **commerce de détail** genevois est jugée mauvaise, mais de façon un peu moins prononcée qu'au mois précédent. Par rapport à mai 2012, la fréquentation de la clientèle est stable, tandis que le chiffre d'affaires progresse légèrement. Au

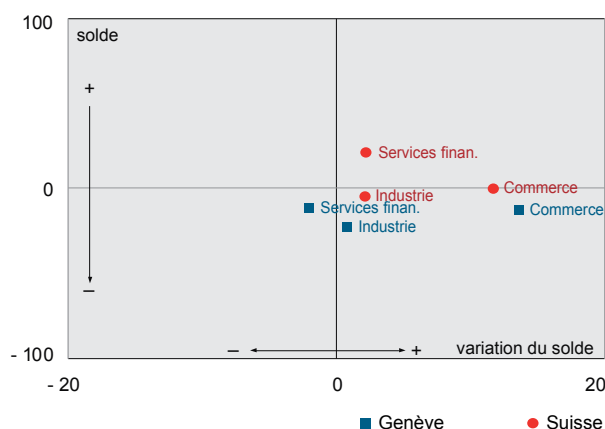
cours des trois derniers mois, le volume des ventes a diminué. Pour les trois prochains mois, les commerçants prévoient, dans l'ensemble, une stabilisation de leur chiffre d'affaires.

L'appréciation de la marche des affaires dans les **services financiers** à Genève poursuit en mai le léger repli perçu au mois d'avril. La situation demeure néanmoins plus favorable que celle observée le long de l'année 2012 et jusqu'en janvier 2013. La demande de prestations s'est stabilisée et les perspectives à trois mois en la matière sont moroses. Les perspectives de la marche des affaires à six mois affichent un pessimisme plus marqué que le mois dernier.

Appréciation de la situation des affaires par secteur d'activité
Solde mensuel Canton de Genève



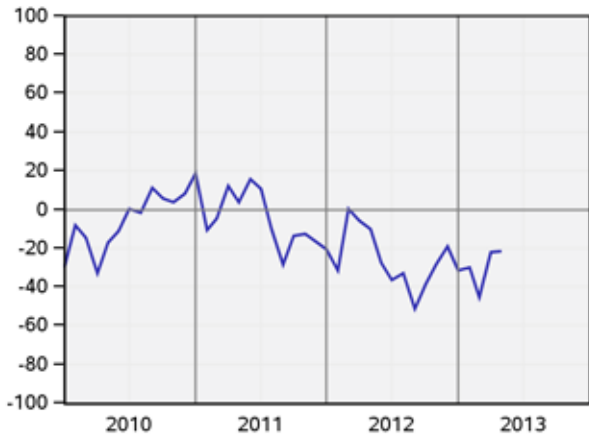
Appréciation de la situation des affaires par secteur d'activité
Chiffres mensuels Canton de Genève / Suisse



INDUSTRIE GENEVOISE

SITUATION ACTUELLE

Appréciation de la situation des affaires dans l'industrie
Solde mensuel Canton de Genève



Evolution annuelle des entrées de commandes dans l'industrie
Solde mensuel Canton de Genève



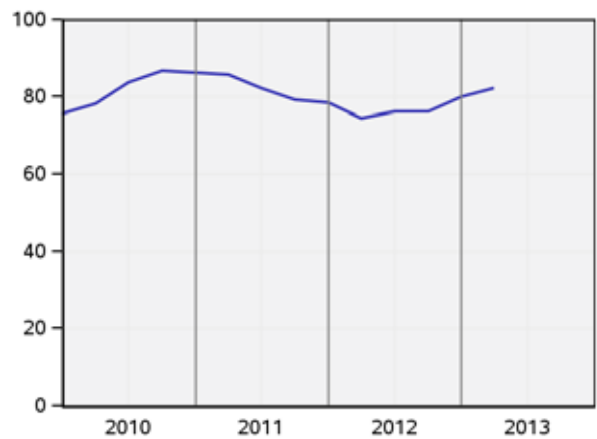
Appréciation des carnets de commandes globaux dans l'industrie
Solde mensuel Canton de Genève



Evolution annuelle de la production dans l'industrie
Solde mensuel Canton de Genève



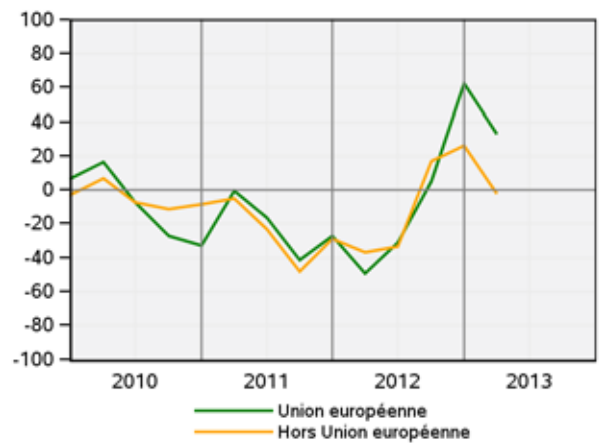
Degré d'utilisation durant les trois derniers mois de la capacité technique de production dans l'industrie
Durant les trois derniers mois, en % Canton de Genève



Evolution durant les trois derniers mois de la position concurrentielle de l'industrie sur le marché intérieur
Solde trimestriel
Canton de Genève



Evolution durant les trois derniers mois de la position concurrentielle sur les marchés étrangers
Solde trimestriel
Canton de Genève



PERSPECTIVES

Perspectives à trois mois des entrées de commandes dans l'industrie
Solde mensuel
Canton de Genève



Perspectives à six mois de la marche des affaires dans l'industrie
Solde trimestriel
Canton de Genève



(1) Résultats fournis à titre indicatif en raison d'une participation des entreprises insuffisante.

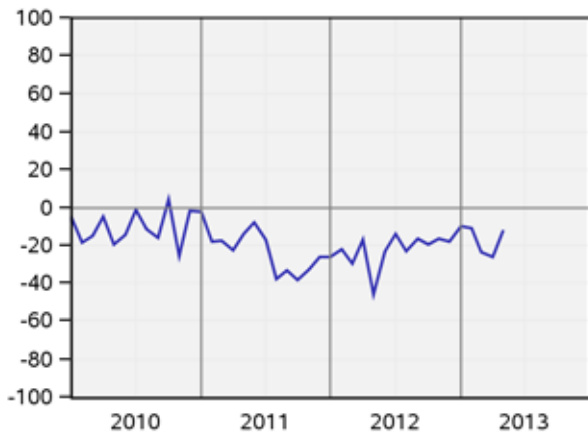
COMMERCE DE DÉTAIL GENEVOIS

SITUATION ACTUELLE

Appréciation de la situation des affaires
dans le commerce de détail

Solde mensuel

Canton de Genève



Evolution durant les trois derniers mois du volume des ventes
dans le commerce de détail

Solde mensuel

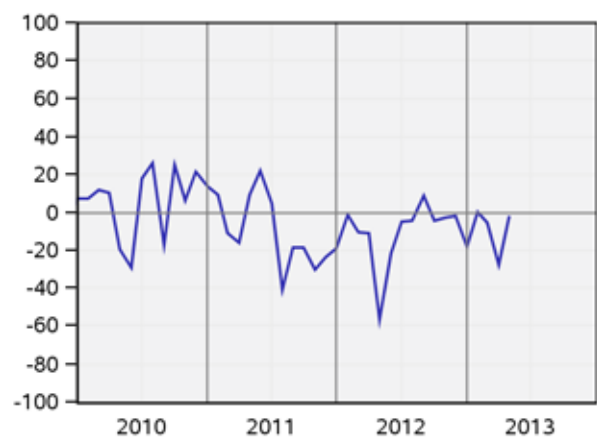
Canton de Genève



Evolution annuelle de la fréquentation
dans le commerce de détail

Solde mensuel

Canton de Genève



Evolution durant les trois derniers mois de la situation bénéficiaire
dans le commerce de détail

Solde trimestriel

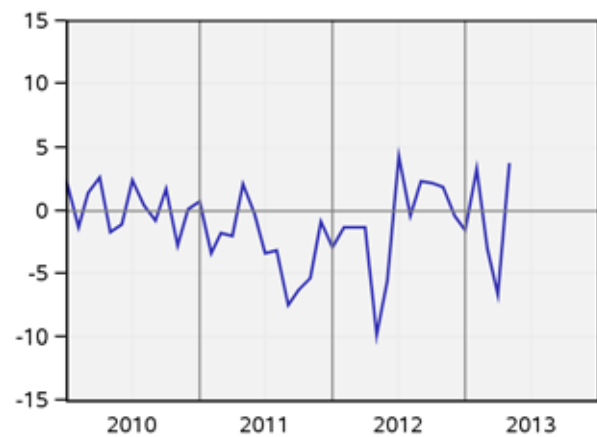
Canton de Genève



Evolution annuelle du chiffre d'affaires global
dans le commerce de détail¹

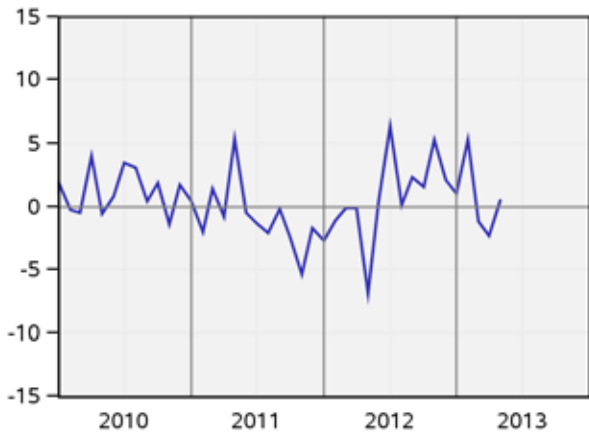
En %

Canton de Genève

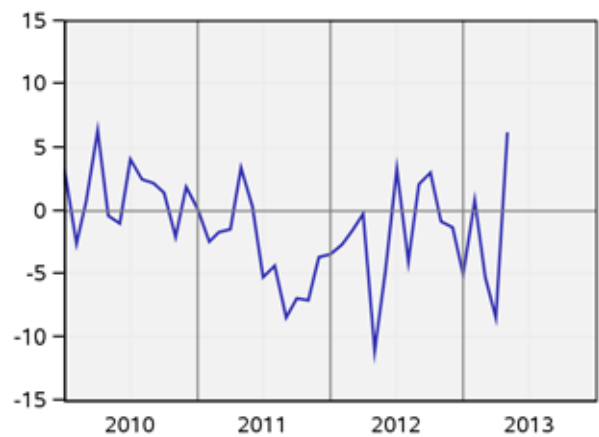


¹ En raison du système de pondération des résultats de cette enquête, l'évolution du chiffre d'affaires global n'est pas comparable à celles des groupes de produits « food » et « non food ».

Evolution annuelle du chiffre d'affaires «food» dans le commerce de détail¹
En % Canton de Genève



Evolution annuelle du chiffre d'affaires «non food» dans le commerce de détail¹
En % Canton de Genève



¹ En raison du système de pondération des résultats de cette enquête, les évolutions des chiffres d'affaires « food » et « non food » ne sont pas comparables à celle du chiffre d'affaires global.

PERSPECTIVES

Perspectives à trois mois du chiffre d'affaires «food» dans le commerce de détail¹
Solde mensuel Canton de Genève

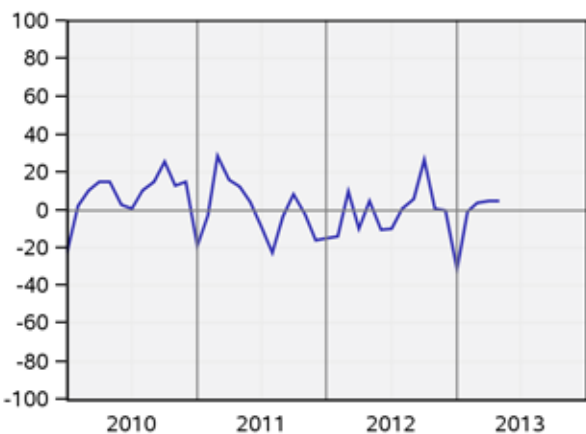


Perspectives à trois mois du chiffre d'affaires «non food» dans le commerce de détail¹
Solde mensuel Canton de Genève



¹ En raison du système de pondération des résultats de cette enquête, les perspectives des chiffres d'affaires « food » et « non food » ne sont pas comparables à celles du chiffre d'affaires global.

Perspectives à trois mois du chiffre d'affaires global dans le commerce de détail¹
Solde mensuel Canton de Genève



Perspectives à six mois de la marche des affaires dans le commerce de détail
Solde trimestriel Canton de Genève



¹ En raison du système de pondération des résultats de cette enquête, les perspectives du chiffre d'affaires global ne sont pas comparables à celles des produits « food » et « non food ».

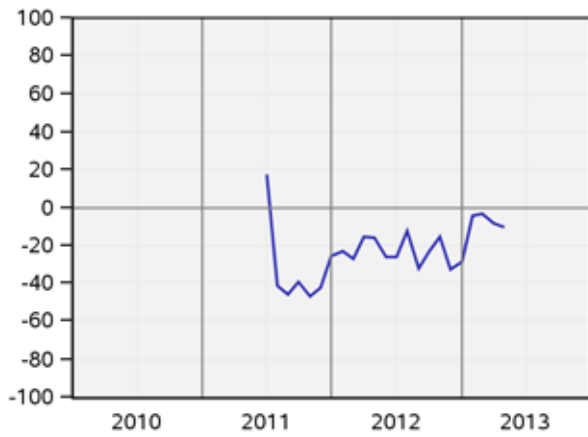
SERVICES FINANCIERS GENEVOIS

SITUATION ACTUELLE

Appréciation de la marche des affaires
dans les services financiers

Solde mensuel

Canton de Genève



Evolution au cours des trois derniers mois
de la situation bénéficiaire dans les services financiers

Solde trimestriel

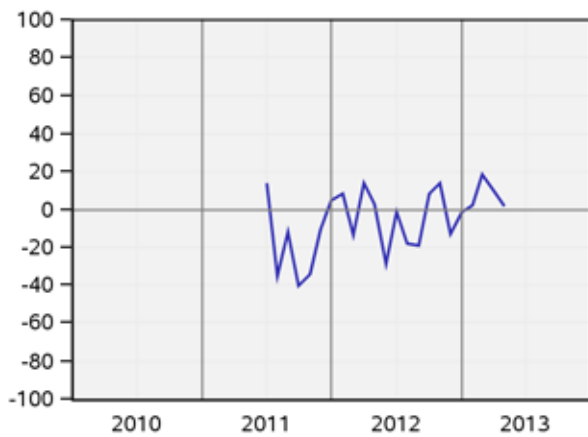
Canton de Genève



Evolution au cours des trois derniers mois
de la demande dans les services financiers

Solde mensuel

Canton de Genève



Evolution au cours des trois derniers mois
de la position concurrentielle dans les services financiers

Solde trimestriel

Canton de Genève

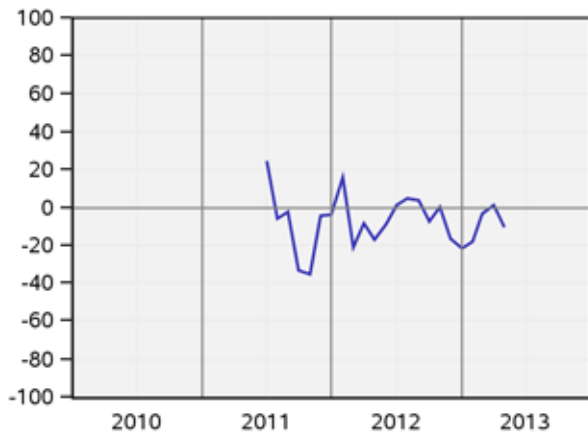


PERSPECTIVES

Perspectives à trois mois de la demande
dans les services financiers

Solde mensuel

Canton de Genève



Perspectives à trois mois des prix
dans les services financiers

Solde mensuel

Canton de Genève



Perspectives à trois mois de la situation bénéficiaire
dans les services financiers

Solde trimestriel

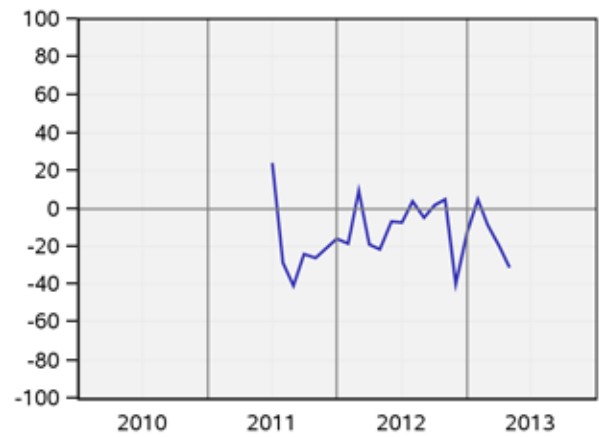
Canton de Genève



Perspectives à six mois de la marche des affaires
dans les services financiers

Solde mensuel

Canton de Genève



ÉLÉMENTS MÉTHODOLOGIQUES GÉNÉRAUX

Les *enquêtes de conjoncture* ont pour but de dégager les tendances actuelles et futures de la marche des affaires en interrogeant un échantillon de chefs d'entreprise volontaires.

Les questions s'adressent aux dirigeants, qui doivent y répondre en se fondant sur la connaissance qu'ils ont de la situation de leur propre entreprise. La plupart des questions sont de nature qualitative. Les réponses à apporter ont trois modalités prédéterminées :

- Modalité « positive » (exemples: la marche de nos affaires est bonne ; le chiffre d'affaires a augmenté)
- Modalité « neutre » (exemples: la marche de nos affaires est satisfaisante ; le chiffre d'affaires est stable)
- Modalité « négative » (exemples: la marche de nos affaires est mauvaise ; le chiffre d'affaires a diminué).

Les réponses de l'ensemble des entreprises participant aux enquêtes sont quantifiées selon la méthode du « solde ». Un solde résulte de la différence entre la part de réponses « positives » – correspondant aux réponses des entreprises qui, par exemple, estiment « bonne » la marche de leurs affaires – et « négatives » – correspondant aux réponses des entreprises jugeant, par exemple, « mauvaise » la marche de leurs affaires.

Les réponses des entreprises sont pondérées selon le nombre de personnes qu'elles emploient. Par définition, un solde varie entre – 100 (toutes les entreprises indiquent que la marche de leurs affaires est mauvaise) et + 100 (toutes les entreprises indiquent que la marche de leurs affaires est bonne).

Dans la règle, les chiffres les plus récents sont provisoires.

SOURCES

Enquêtes réalisées par le Centre de recherches conjoncturelles (KOF), de l'Ecole polytechnique fédérale de Zurich, en collaboration, à Genève, avec la Chambre de commerce, d'industrie et des services de Genève (CCIG) et l'Office cantonal de la statistique (OCSTAT).

COMPLÉMENTS D'INFORMATION

Les résultats détaillés de toutes les enquêtes de conjoncture sont disponibles à l'adresse suivante:

http://www.ge.ch/statistique/domaines/04/04_07/tableaux.asp

Sur demande, l'utilisateur peut disposer de résultats plus détaillés (par taille d'entreprise, par genre d'activité, etc.).

De manière plus générale, des compléments d'information dans le domaine conjoncturel peuvent être consultés à l'adresse Internet suivante: http://www.ge.ch/statistique/domaines/aperçu.asp?dom=04_07

Département des finances

Office cantonal de la statistique (OCSTAT) • Case postale 1735 • 1211 Genève 26

Tél. +41 22 388 75 00 • statistique@etat.ge.ch • www.ge.ch/statistique

Responsable de la publication : Roland Rietschin

Dans la conduite de ses activités, l'OCSTAT s'est engagé à respecter la Charte de la statistique publique de la Suisse.

© OCSTAT, Genève 2013. Utilisation des résultats autorisée avec mention de la source

INFORMATIONS STATISTIQUES

N° 31 – JUIN 2013

03.06.2013

