



N° 12 – MARS 2013

## INFORMATIONS STATISTIQUES

### ENQUÊTES DE CONJONCTURE DANS L'INDUSTRIE, LE COMMERCE DE DÉTAIL ET LES SERVICES FINANCIERS : RÉSULTATS DE FÉVRIER 2013

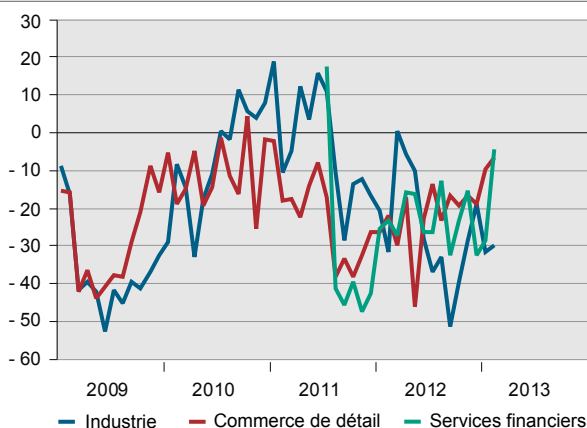
En février 2013, la situation des affaires dans l'ensemble de l'**industrie** genevoise demeure morose. Toutefois, par rapport au mois précédent, les entrées de commandes sont en hausse et la production se stabilise. De même, bien que jugés toujours insuffisamment remplis, les carnets de commandes s'étoffent légèrement. Les perspectives à trois mois émises par les entrepreneurs genevois gagnent en optimisme, hormis en matière de personnel, où les réductions d'effectifs devraient se poursuivre.

Dans le **commerce de détail** genevois, la situation des affaires tend à devenir satisfaisante. Si la fréquentation de la clientèle n'évolue guère par rapport à février 2012, le chiffre d'affaires progresse. Au cours des trois derniers

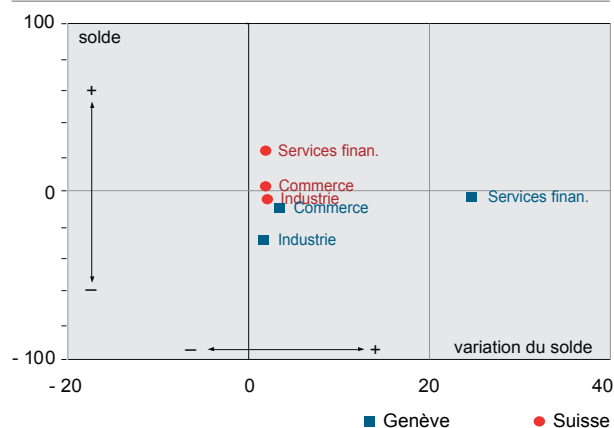
mois, le volume des ventes a légèrement augmenté. Pour les trois prochains mois, les commerçants estiment que leur chiffre d'affaires devrait se stabiliser.

Jugée mauvaise tout au long de 2012 et jusqu'en janvier 2013, la situation apparaît désormais satisfaisante dans les **services financiers** au mois de février 2013. Néanmoins, la demande de prestations est restée stable. Après s'être fortement dégradées en fin d'année 2012, les perspectives quant à la situation des affaires pour les six prochains mois se redressent. Elles demeurent néanmoins prudentes.

Appréciation de la situation des affaires par secteur d'activité  
Solde mensuel Canton de Genève



Appréciation de la situation des affaires par secteur d'activité  
Chiffres mensuels Canton de Genève / Suisse



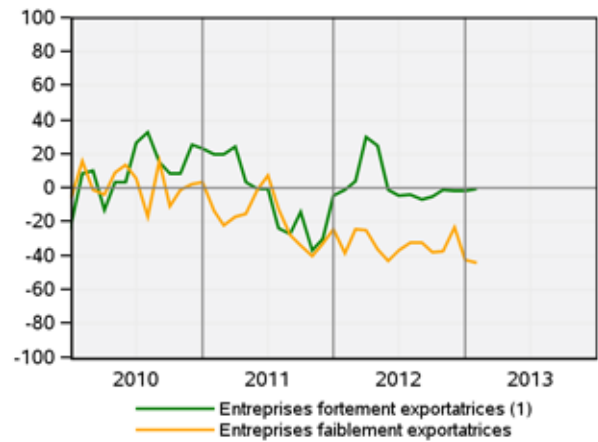
# INDUSTRIE GENEVOISE

## SITUATION ACTUELLE

Appréciation de la situation des affaires dans l'industrie  
Solde mensuel Canton de Genève



Appréciation de la situation des affaires dans l'industrie  
Solde mensuel Canton de Genève



(1) Résultats fournis à titre indicatif en raison d'une participation des entreprises insuffisante.

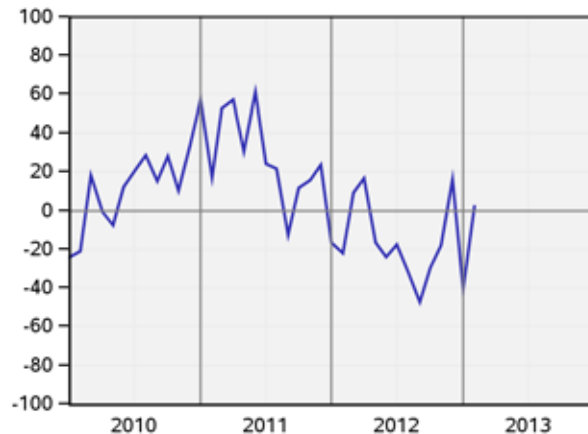
Evolution annuelle des entrées de commandes dans l'industrie  
Solde mensuel Canton de Genève



Appréciation des carnets de commandes globaux dans l'industrie  
Solde mensuel Canton de Genève



Evolution annuelle de la production dans l'industrie  
Solde mensuel Canton de Genève



Degré d'utilisation durant les trois derniers mois de la capacité technique de production dans l'industrie  
En % Canton de Genève



Evolution durant les trois derniers mois de la position concurrentielle de l'industrie sur le marché intérieur  
Solde trimestriel  
Canton de Genève



Evolution durant les trois derniers mois de la position concurrentielle sur les marchés étrangers  
Solde trimestriel  
Canton de Genève



## PERSPECTIVES

Perspectives à trois mois des entrées de commandes dans l'industrie  
Solde mensuel  
Canton de Genève



Perspectives à trois mois des entrées de commandes dans l'industrie  
Solde mensuel  
Canton de Genève

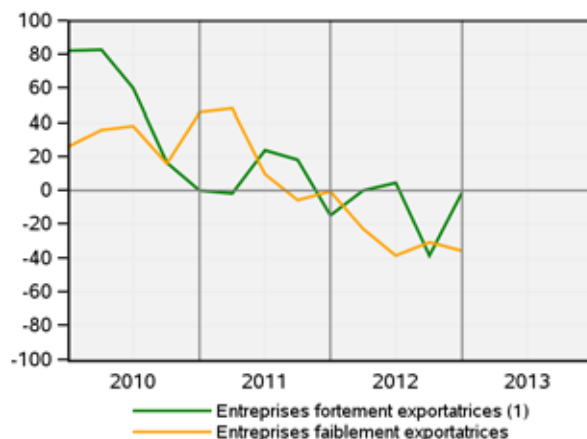


(1) Résultats fournis à titre indicatif en raison d'une participation des entreprises insuffisante.

Perspectives à six mois de la marche des affaires dans l'industrie  
Solde trimestriel  
Canton de Genève



Perspectives à six mois de la marche des affaires dans l'industrie  
Solde trimestriel  
Canton de Genève



(1) Résultats fournis à titre indicatif en raison d'une participation des entreprises insuffisante.

## COMMERCE DE DÉTAIL GENEVOIS

### SITUATION ACTUELLE

Appréciation de la situation des affaires  
dans le commerce de détail

Solde mensuel

Canton de Genève



Evolution durant les trois derniers mois du volume des ventes  
dans le commerce de détail

Solde mensuel

Canton de Genève



Evolution annuelle de la fréquentation  
dans le commerce de détail

Solde mensuel

Canton de Genève



Evolution durant les trois derniers mois de la situation bénéficiaire  
dans le commerce de détail

Solde trimestriel

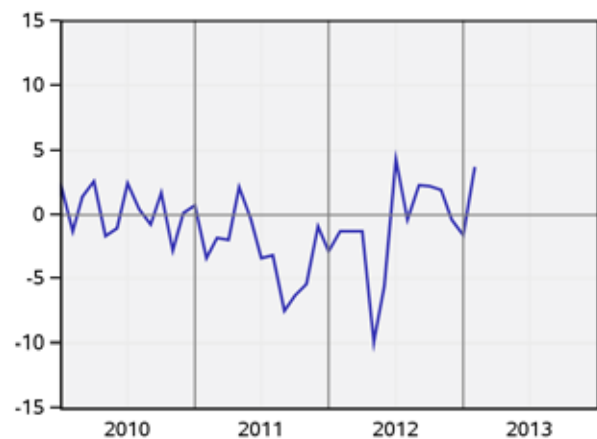
Canton de Genève



Evolution annuelle du chiffre d'affaires global  
dans le commerce de détail<sup>1</sup>

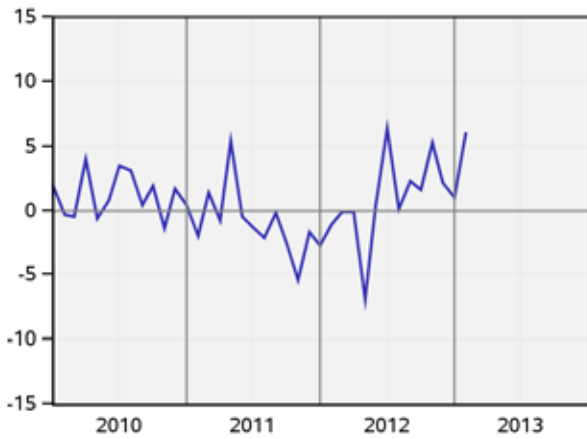
En %

Canton de Genève

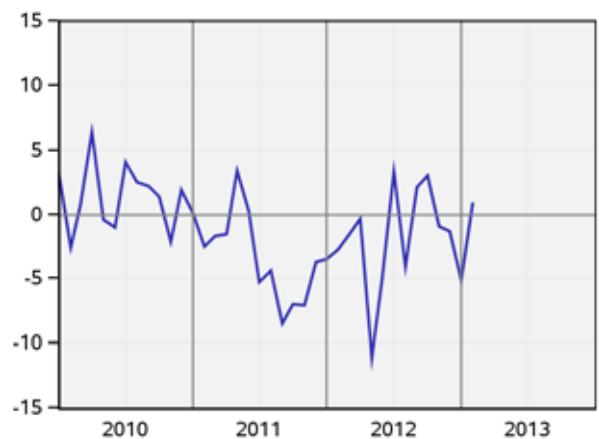


<sup>1</sup> En raison du système de pondération des résultats de cette enquête, l'évolution du chiffre d'affaires global n'est pas comparable à celles des groupes de produits « food » et « non food ».

Evolution annuelle du chiffre d'affaires «food» dans le commerce de détail<sup>1</sup>  
En % Canton de Genève



Evolution annuelle du chiffre d'affaires «non food» dans le commerce de détail<sup>1</sup>  
En % Canton de Genève



<sup>1</sup> En raison du système de pondération des résultats de cette enquête, les évolutions des chiffres d'affaires « food » et « non food » ne sont pas comparables à celle du chiffre d'affaires global.

## PERSPECTIVES

Perspectives à trois mois du chiffre d'affaires «food» dans le commerce de détail<sup>1</sup>  
Solde mensuel Canton de Genève



Perspectives à trois mois du chiffre d'affaires «non food» dans le commerce de détail<sup>1</sup>  
Solde mensuel Canton de Genève



<sup>1</sup> En raison du système de pondération des résultats de cette enquête, les perspectives des chiffres d'affaires « food » et « non food » ne sont pas comparables à celles du chiffre d'affaires global.

Perspectives à trois mois du chiffre d'affaires global dans le commerce de détail<sup>1</sup>  
Solde mensuel Canton de Genève



Perspectives à six mois de la marche des affaires dans le commerce de détail  
Solde trimestriel Canton de Genève



<sup>1</sup> En raison du système de pondération des résultats de cette enquête, les perspectives du chiffre d'affaires global ne sont pas comparables à celles des produits « food » et « non food ».

## SERVICES FINANCIERS GENEVOIS

### SITUATION ACTUELLE

Appréciation de la marche des affaires dans les services financiers

Solde mensuel

Canton de Genève



Evolution au cours des trois derniers mois de la situation bénéficiaire dans les services financiers

Solde trimestriel

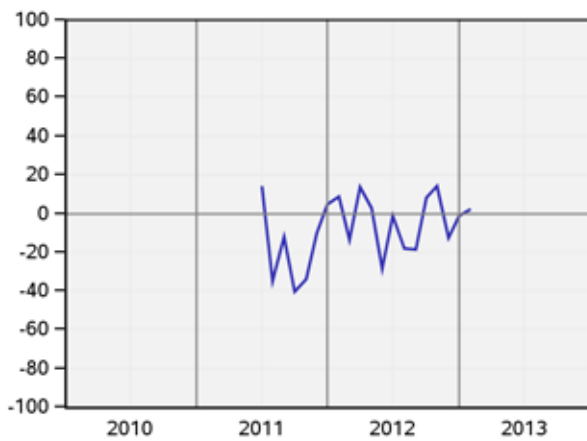
Canton de Genève



Evolution au cours des trois derniers mois de la demande dans les services financiers

Solde mensuel

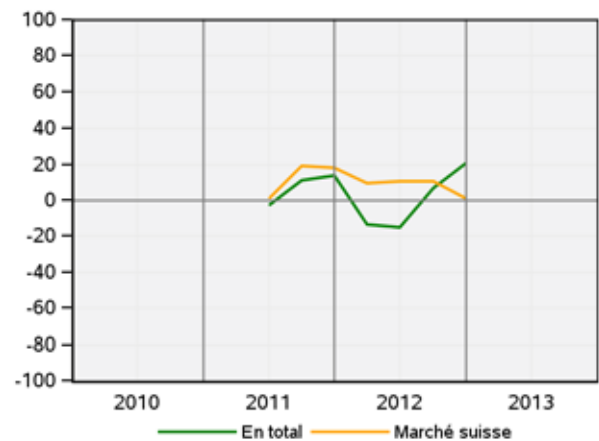
Canton de Genève



Evolution au cours des trois derniers mois de la position concurrentielle dans les services financiers

Solde trimestriel

Canton de Genève

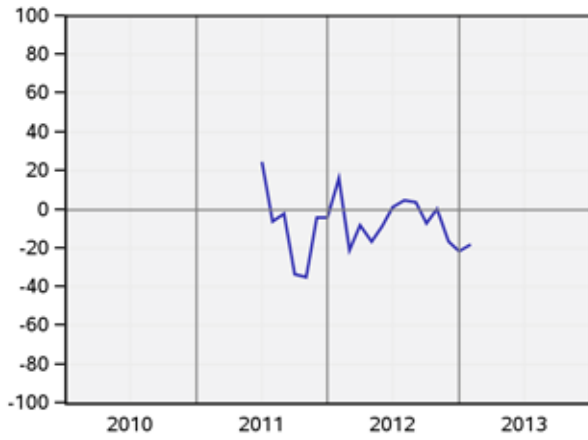


## PERSPECTIVES

Perspectives à trois mois de la demande  
dans les services financiers

Solde mensuel

Canton de Genève



Perspectives à trois mois des prix  
dans les services financiers

Solde mensuel

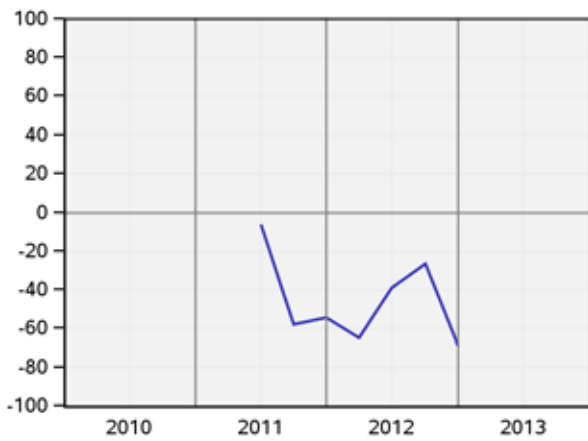
Canton de Genève



Perspectives à trois mois de la situation bénéficiaire  
dans les services financiers

Solde trimestriel

Canton de Genève



Perspectives à six mois de la marche des affaires  
dans les services financiers

Solde mensuel

Canton de Genève



## ÉLÉMENTS MÉTHODOLOGIQUES GÉNÉRAUX

Les *enquêtes de conjoncture* ont pour but de dégager les tendances actuelles et futures de la marche des affaires en interrogeant un échantillon de chefs d'entreprise volontaires.

Les questions s'adressent aux dirigeants, qui doivent y répondre en se fondant sur la connaissance qu'ils ont de la situation de leur propre entreprise. La plupart des questions sont de nature qualitative. Les réponses à apporter ont trois modalités prédéterminées :

- Modalité « positive » (exemples: la marche de nos affaires est bonne ; le chiffre d'affaires a augmenté)
- Modalité « neutre » (exemples: la marche de nos affaires est satisfaisante ; le chiffre d'affaires est stable)
- Modalité « négative » (exemples: la marche de nos affaires est mauvaise ; le chiffre d'affaires a diminué).

Les réponses de l'ensemble des entreprises participant aux enquêtes sont quantifiées selon la méthode du « solde ». Un solde résulte de la différence entre la part de réponses « positives » – correspondant aux réponses des entreprises qui, par exemple, estiment « bonne » la marche de leurs affaires – et « négatives » – correspondant aux réponses des entreprises jugeant, par exemple, « mauvaise » la marche de leurs affaires.

Les réponses des entreprises sont pondérées selon le nombre de personnes qu'elles emploient. Par définition, un solde varie entre – 100 (toutes les entreprises indiquent que la marche de leurs affaires est mauvaise) et + 100 (toutes les entreprises indiquent que la marche de leurs affaires est bonne).

Dans la règle, les chiffres les plus récents sont provisoires.

## SOURCES

Enquêtes réalisées par le Centre de recherches conjoncturelles (KOF), de l'Ecole polytechnique fédérale de Zurich, en collaboration, à Genève, avec la Chambre de commerce, d'industrie et des services de Genève (CCIG) et l'Office cantonal de la statistique (OCSTAT).

## COMPLÉMENTS D'INFORMATION

Les résultats détaillés de toutes les enquêtes de conjoncture sont disponibles à l'adresse suivante:

[http://www.ge.ch/statistique/domaines/04/04\\_07/tableaux.asp](http://www.ge.ch/statistique/domaines/04/04_07/tableaux.asp)

Sur demande, l'utilisateur peut disposer de résultats plus détaillés (par taille d'entreprise, par genre d'activité, etc.).

De manière plus générale, des compléments d'information dans le domaine conjoncturel peuvent être consultés à l'adresse Internet suivante: [http://www.ge.ch/statistique/domaines/04/04\\_07/apercu.asp](http://www.ge.ch/statistique/domaines/04/04_07/apercu.asp)

Département des finances

Office cantonal de la statistique (OCSTAT) • Case postale 1735 • 1211 Genève 26

Tél. +41 22 388 75 00 • [statistique@etat.ge.ch](mailto:statistique@etat.ge.ch) • [www.ge.ch/statistique](http://www.ge.ch/statistique)

Responsable de la publication : Roland Rietschin

Dans la conduite de ses activités, l'OCSTAT s'est engagé à respecter la Charte de la statistique publique de la Suisse.

© OCSTAT, Genève 2013. Utilisation des résultats autorisée avec mention de la source

INFORMATIONS STATISTIQUES

N° 12 – MARS 2013

01.03.2013

