



N° 01 – JANVIER 2013

## INFORMATIONS STATISTIQUES

### ENQUÊTES DE CONJONCTURE DANS L'INDUSTRIE, LE COMMERCE DE DÉTAIL ET LES SERVICES FINANCIERS : RÉSULTATS DE DÉCEMBRE 2012

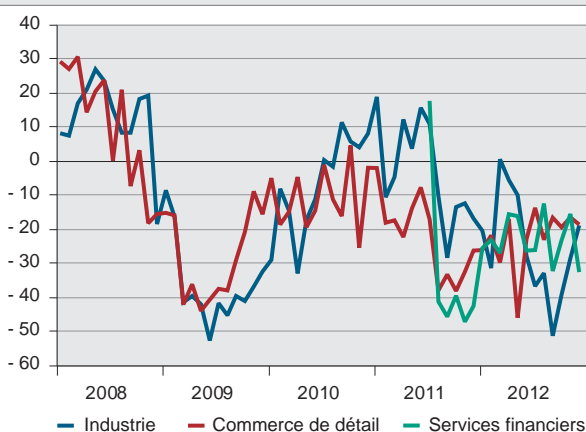
En décembre 2012, la situation des affaires dans l'ensemble de l'**industrie** genevoise reste mauvaise, mais de manière un peu moins marquée que précédemment. Par rapport au mois précédent, si la production et les entrées de commandes sont en hausse, les carnets de commandes, toujours jugés insuffisamment remplis, sont, quant à eux, en baisse. Dans l'ensemble, les perspectives à trois mois émises par les entrepreneurs genevois sont prudentes, particulièrement en matière d'emploi où une réduction des effectifs est prévisible.

Dans le **commerce de détail** genevois, la marche des affaires se détériore. Par rapport à décembre 2011, bien que la fréquentation de la clientèle soit stable, le chiffre d'affaires recule très légèrement. Quant au volume des

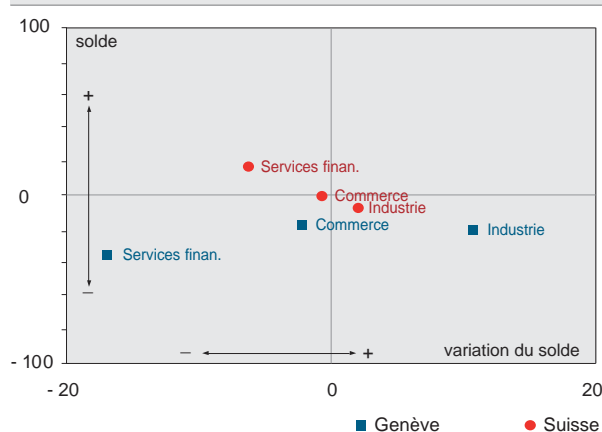
ventes, il a nettement diminué au cours des trois derniers mois. Dans l'ensemble, pour les trois prochains mois, les commerçants tablent sur une stabilité de leur chiffre d'affaires.

Déjà morose lors des mois précédents, la situation des affaires dans les **services financiers** genevois demeure maussade en décembre 2012. En légère progression aux mois d'octobre et de novembre, la demande de prestations s'oriente désormais à la baisse. De manière générale, un fort pessimisme est également de mise pour les perspectives à trois et six mois.

Appréciation de la situation des affaires par secteur d'activité  
Solde mensuel Canton de Genève



Appréciation de la situation des affaires par secteur d'activité  
Chiffres mensuels Canton de Genève/Suisse



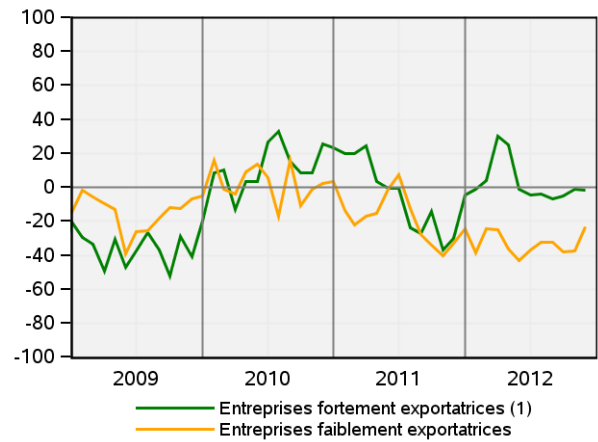
# INDUSTRIE GENEVOISE

## SITUATION ACTUELLE

Appréciation de la situation des affaires dans l'industrie  
Solde mensuel Canton de Genève

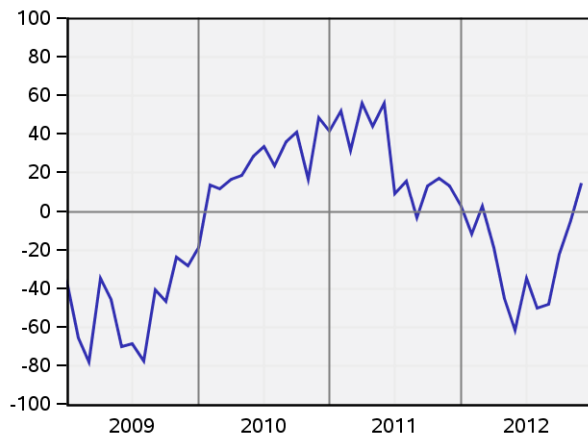


Appréciation de la situation des affaires dans l'industrie  
Solde mensuel Canton de Genève



(1) Résultats fournis à titre indicatif en raison d'une participation des entreprises insuffisante.

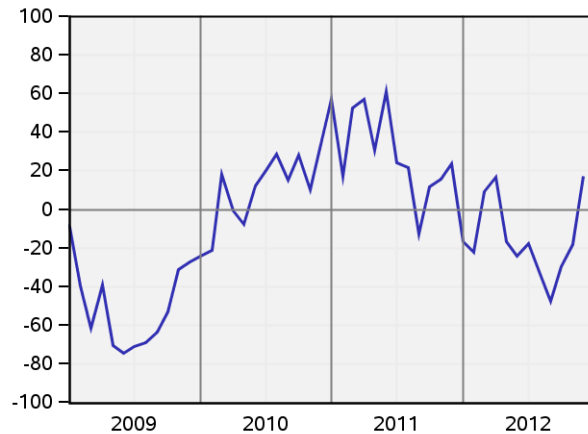
Evolution annuelle des entrées de commandes dans l'industrie  
Solde mensuel Canton de Genève



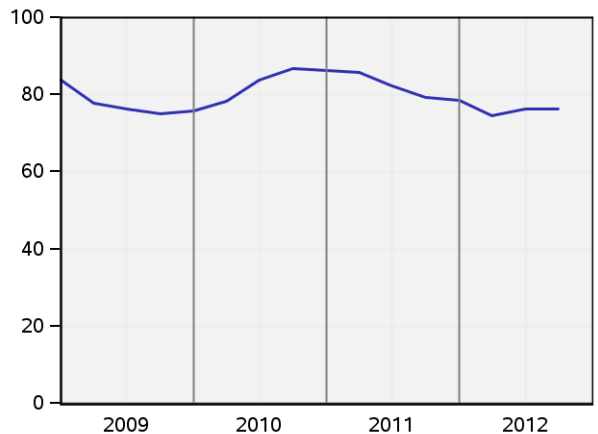
Appréciation des carnets de commandes globaux dans l'industrie  
Solde mensuel Canton de Genève



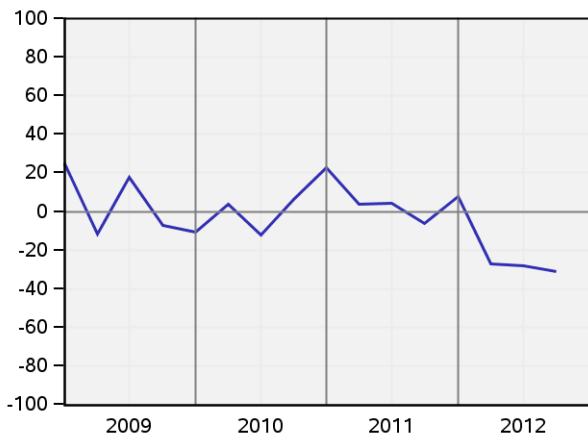
Evolution annuelle de la production dans l'industrie  
Solde mensuel Canton de Genève



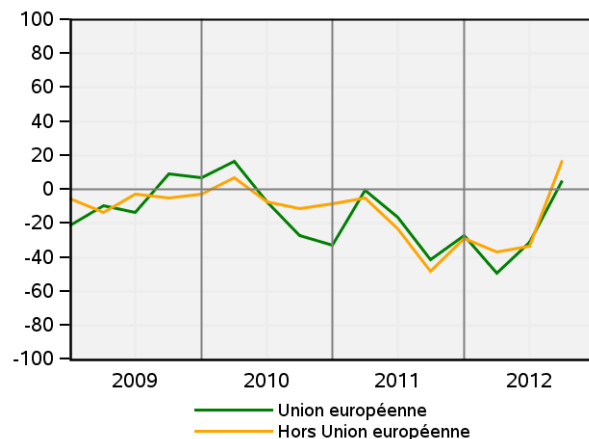
Degré d'utilisation durant les trois derniers mois de la capacité technique de production dans l'industrie  
En % Canton de Genève



Evolution durant les trois derniers mois de la position concurrentielle de l'industrie sur le marché intérieur  
Solde trimestriel  
Canton de Genève

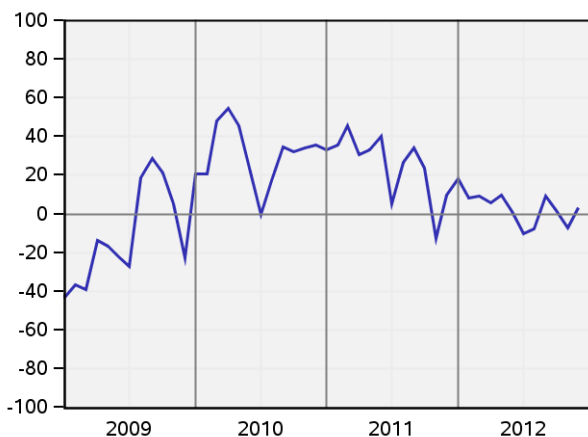


Evolution durant les trois derniers mois de la position concurrentielle sur les marchés étrangers  
Solde trimestriel  
Canton de Genève

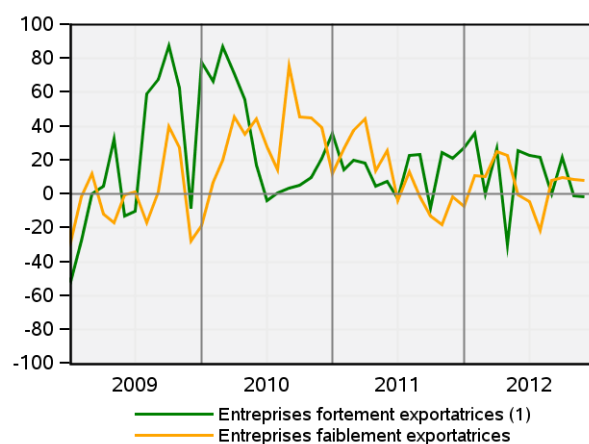


## PERSPECTIVES

Perspectives à trois mois des entrées de commandes dans l'industrie  
Solde mensuel  
Canton de Genève

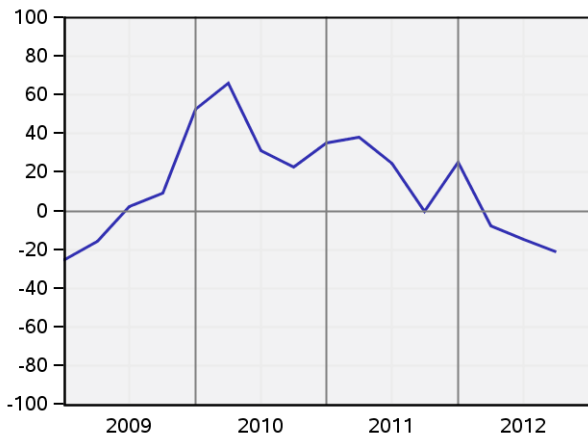


Perspectives à trois mois des entrées de commandes dans l'industrie  
Solde mensuel  
Canton de Genève



(1) Résultats fournis à titre indicatif en raison d'une participation des entreprises insuffisante.

Perspectives à six mois de la marche des affaires dans l'industrie  
Solde trimestriel  
Canton de Genève



Perspectives à six mois de la marche des affaires dans l'industrie  
Solde trimestriel  
Canton de Genève



(1) Résultats fournis à titre indicatif en raison d'une participation des entreprises insuffisante.

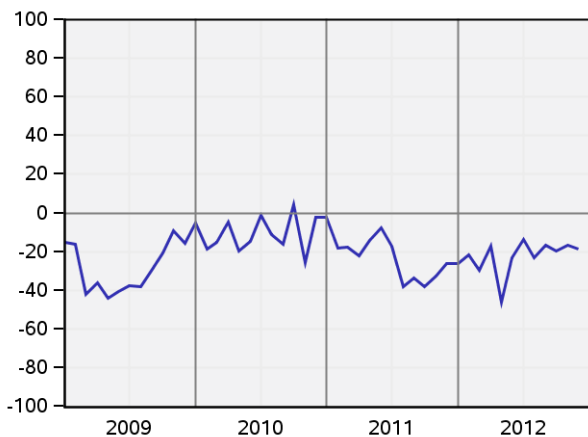
# COMMERCE DE DÉTAIL GENEVOIS

## SITUATION ACTUELLE

Appréciation de la situation des affaires dans le commerce de détail

Solde mensuel

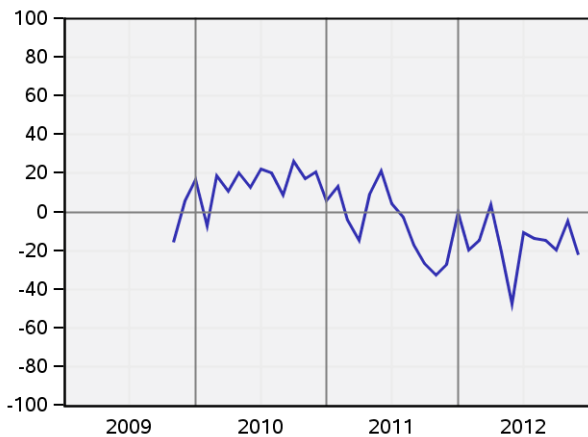
Canton de Genève



Evolution durant les trois derniers mois du volume des ventes dans le commerce de détail

Solde mensuel

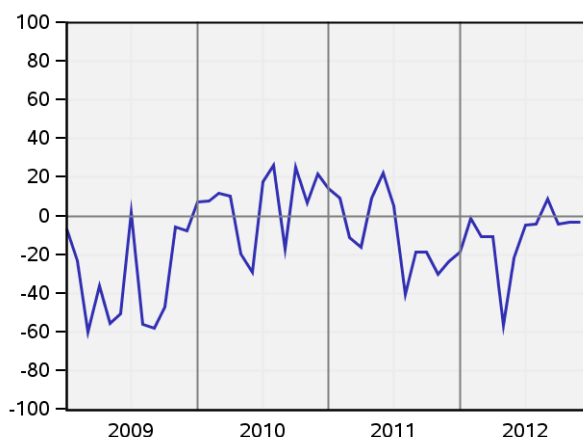
Canton de Genève



Evolution annuelle de la fréquentation dans le commerce de détail

Solde mensuel

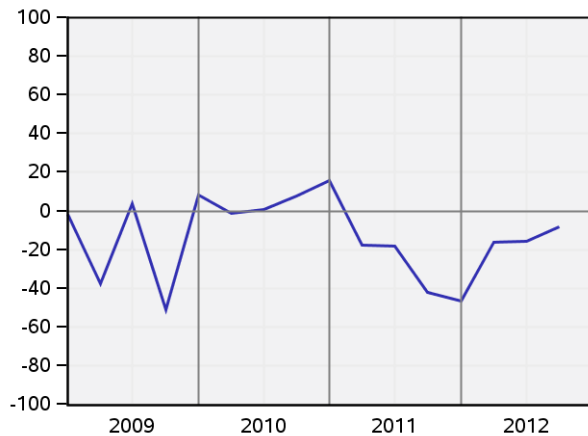
Canton de Genève



Evolution durant les trois derniers mois de la situation bénéficiaire dans le commerce de détail

Solde trimestriel

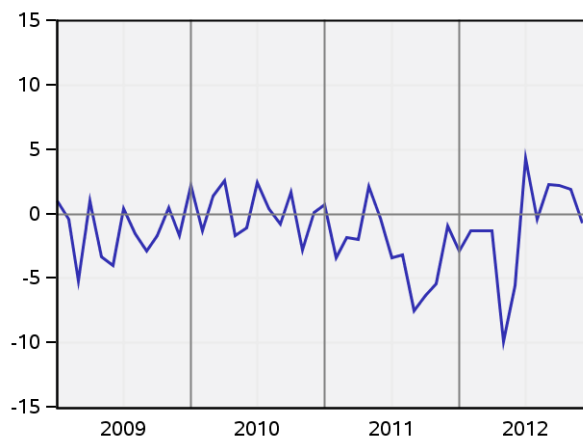
Canton de Genève



Evolution annuelle du chiffre d'affaires global dans le commerce de détail<sup>1</sup>

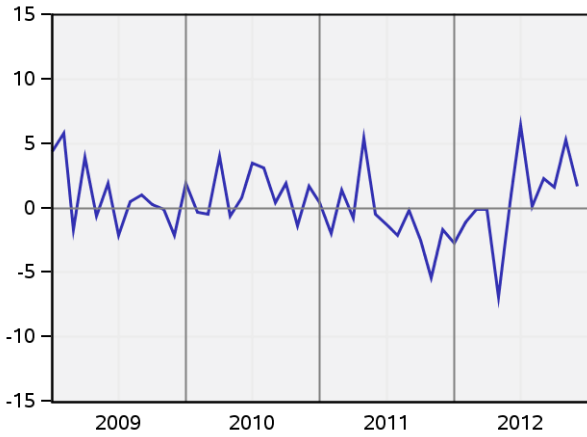
En %

Canton de Genève

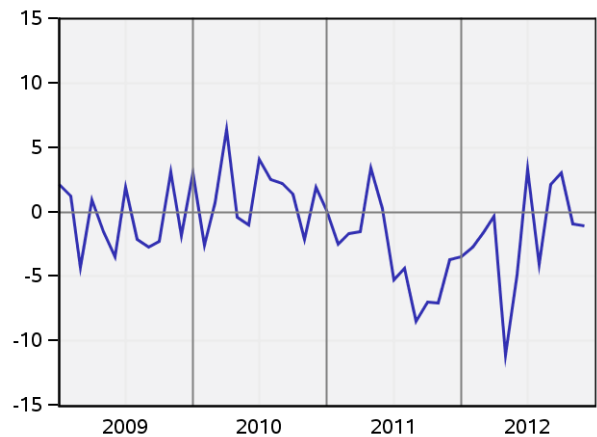


<sup>1</sup> En raison du système de pondération des résultats de cette enquête, l'évolution du chiffre d'affaires global n'est pas comparable à celles des groupes de produits « food » et « non food ».

**Evolution annuelle du chiffre d'affaires «food» dans le commerce de détail<sup>1</sup>**  
En % Canton de Genève



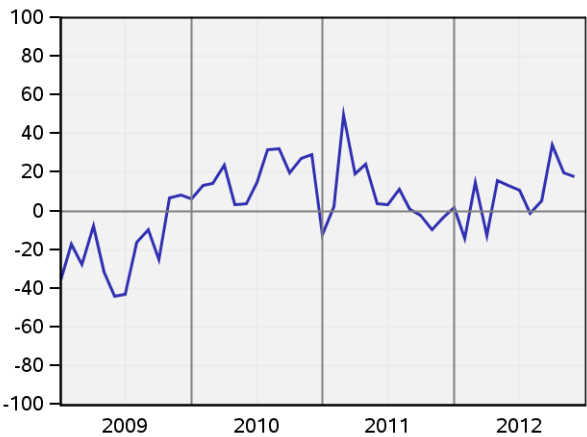
**Evolution annuelle du chiffre d'affaires «non food» dans le commerce de détail<sup>1</sup>**  
En % Canton de Genève



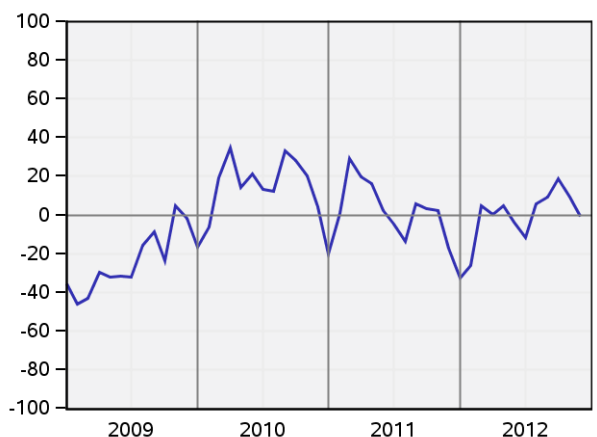
<sup>1</sup> En raison du système de pondération des résultats de cette enquête, les évolutions des chiffres d'affaires « food » et « non food » ne sont pas comparables à celle du chiffre d'affaires global.

**PERSPECTIVES**

**Perspectives à trois mois du chiffre d'affaires «food» dans le commerce de détail<sup>1</sup>**  
Solde mensuel Canton de Genève

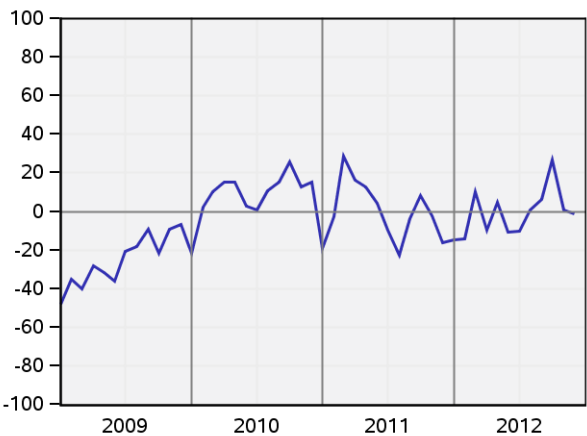


**Perspectives à trois mois du chiffre d'affaires «non food» dans le commerce de détail<sup>1</sup>**  
Solde mensuel Canton de Genève



<sup>1</sup> En raison du système de pondération des résultats de cette enquête, les perspectives des chiffres d'affaires « food » et « non food » ne sont pas comparables à celles du chiffre d'affaires global.

**Perspectives à trois mois du chiffre d'affaires global dans le commerce de détail<sup>1</sup>**  
Solde mensuel Canton de Genève



**Perspectives à six mois de la marche des affaires dans le commerce de détail**  
Solde trimestriel Canton de Genève



<sup>1</sup> En raison du système de pondération des résultats de cette enquête, les perspectives du chiffre d'affaires global ne sont pas comparables à celles des produits « food » et « non food ».

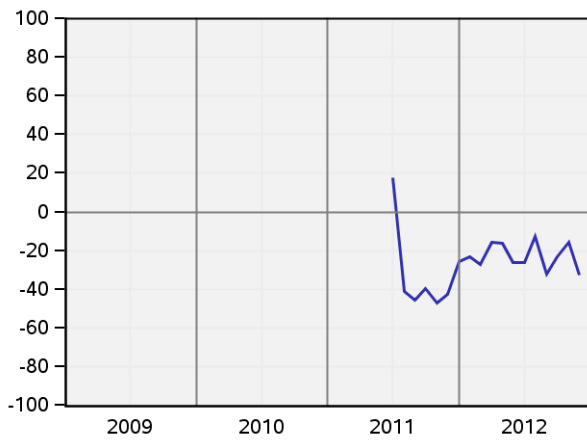
## SERVICES FINANCIERS GENEVOIS

### SITUATION ACTUELLE

Appréciation de la marche des affaires dans les services financiers

Solde mensuel

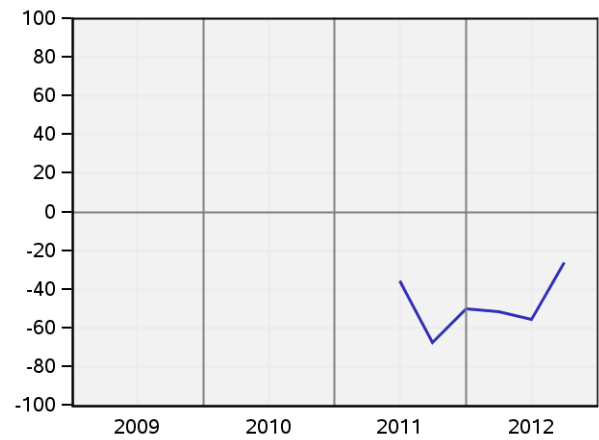
Canton de Genève



Evolution au cours des trois derniers mois de la situation bénéficiaire dans les services financiers

Solde trimestriel

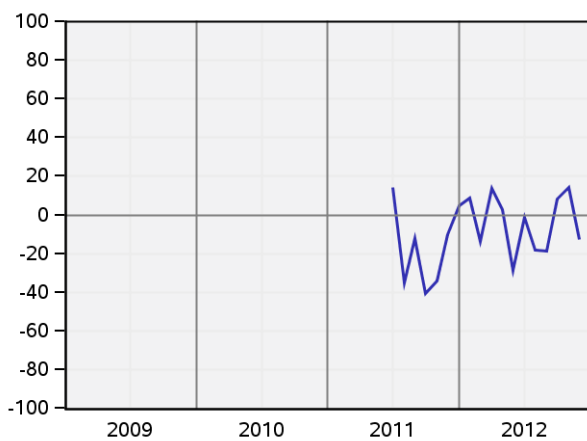
Canton de Genève



Evolution au cours des trois derniers mois de la demande dans les services financiers

Solde mensuel

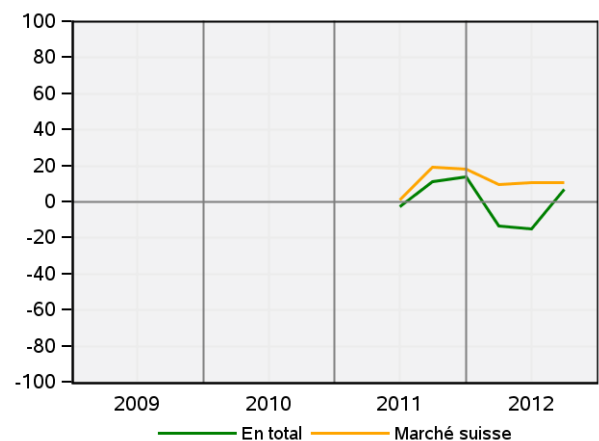
Canton de Genève



Evolution au cours des trois derniers mois de la position concurrentielle dans les services financiers

Solde trimestriel

Canton de Genève

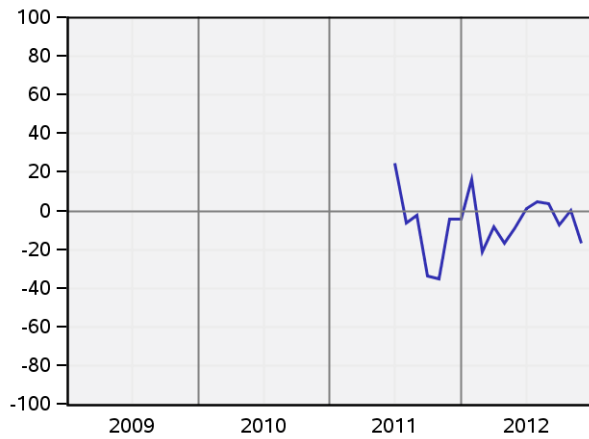


## PERSPECTIVES

### Perspectives à trois mois de la demande dans les services financiers

Solde mensuel

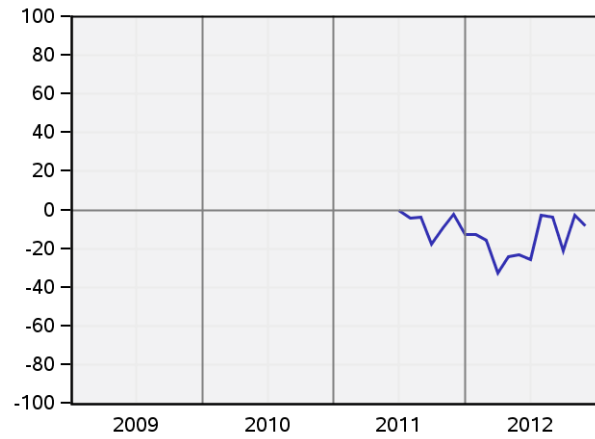
Canton de Genève



### Perspectives à trois mois des prix dans les services financiers

Solde mensuel

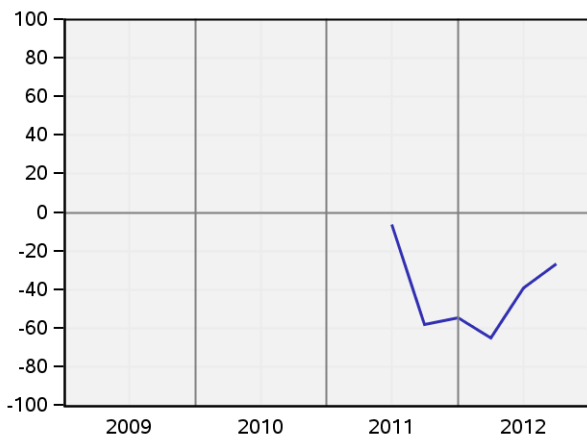
Canton de Genève



### Perspectives à trois mois de la situation bénéficiaire dans les services financiers

Solde trimestriel

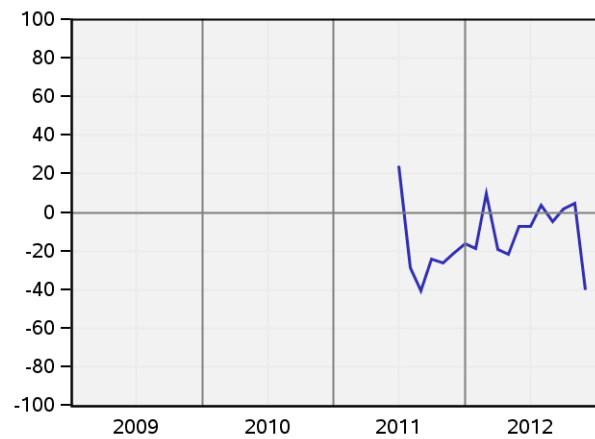
Canton de Genève



### Perspectives à six mois de la marche des affaires dans les services financiers

Solde mensuel

Canton de Genève



## ÉLÉMENTS MÉTHODOLOGIQUES GÉNÉRAUX

Les *enquêtes de conjoncture*, dont les résultats sont disponibles environ trois semaines après la fin d'un mois ou d'un trimestre, ont pour but de dégager les tendances actuelles et futures de la marche des affaires en interrogeant un échantillon de chefs d'entreprise volontaires.

Les questions s'adressent aux dirigeants, qui doivent y répondre en se fondant sur la connaissance qu'ils ont de la situation de leur propre entreprise. La plupart des questions sont de nature qualitative. Les réponses à apporter ont trois modalités prédéterminées :

- Modalité « positive » (exemples: la marche de nos affaires est bonne ; le chiffre d'affaires a augmenté)
- Modalité « neutre » (exemples: la marche de nos affaires est satisfaisante; le chiffre d'affaires est stable)
- Modalité « négative » (exemples: la marche de nos affaires est mauvaise ; le chiffre d'affaires a diminué).

Les réponses de l'ensemble des entreprises participant aux enquêtes sont quantifiées selon la méthode du « solde ». Un solde résulte de la différence entre la part de réponses « positives » – correspondant aux réponses des entreprises qui, par exemple, estiment « bonne » la marche de leurs affaires – et « négatives » – correspondant aux réponses des entreprises jugeant, par exemple, « mauvaise » la marche de leurs affaires.

Les réponses des entreprises sont pondérées selon le nombre de personnes qu'elles emploient. Par définition, un solde varie entre – 100 (toutes les entreprises indiquent que la marche de leurs affaires est mauvaise) et + 100 (toutes les entreprises indiquent que la marche de leurs affaires est « bonne »).

Dans la règle, les chiffres les plus récents sont provisoires.

## SOURCES

Enquêtes réalisées par le Centre de recherches conjoncturelles (KOF), de l'Ecole polytechnique fédérale de Zurich, en collaboration, à Genève, avec la Chambre de commerce, d'industrie et des services de Genève (CCIG) et l'Office cantonal de la statistique (OCSTAT).

## COMPLÉMENTS D'INFORMATION

Les résultats détaillés de toutes les enquêtes de conjoncture sont disponibles à l'adresse suivante:

[http://www.ge.ch/statistique/domaines/04/04\\_07/tableaux.asp](http://www.ge.ch/statistique/domaines/04/04_07/tableaux.asp)

Sur demande, l'utilisateur peut disposer de résultats plus détaillés (par taille d'entreprise, par genre d'activité, etc.).

De manière plus générale, des compléments d'information dans le domaine conjoncturel peuvent être consultés à l'adresse Internet suivante: [http://www.ge.ch/statistique/domaines/04/04\\_07/apercu.asp](http://www.ge.ch/statistique/domaines/04/04_07/apercu.asp)

Département des finances

Office cantonal de la statistique (OCSTAT) • Case postale 1735 • 1211 Genève 26

Tél. +41 22 388 75 00 • [statistique@etat.ge.ch](mailto:statistique@etat.ge.ch) • [www.ge.ch/statistique](http://www.ge.ch/statistique)

Responsable de la publication : Dominique Frei

Dans la conduite de ses activités, l'OCSTAT s'est engagé à respecter la Charte de la statistique publique de la Suisse.

© OCSTAT, Genève 2013. Utilisation des résultats autorisée avec mention de la source

INFORMATIONS STATISTIQUES

N° 01 – JANVIER 2013

04.01.2013

