

N° 60 – NOVEMBRE 2012

## INFORMATIONS STATISTIQUES

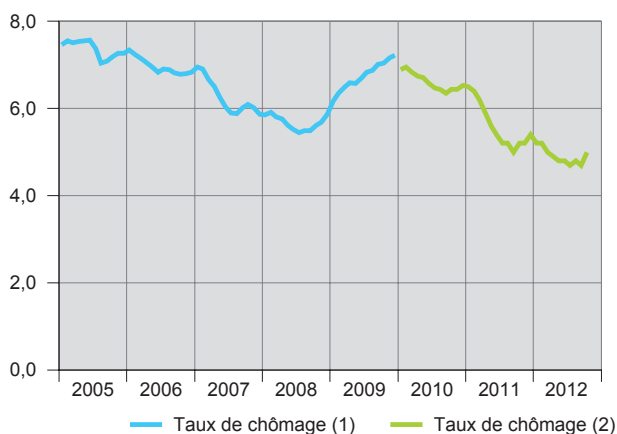
### SITUATION SUR LE MARCHÉ DU TRAVAIL, EN OCTOBRE 2012

Dans le canton de Genève, le nombre de chômeurs inscrits à fin octobre 2012 s'élève à 11 713, soit 4,6 % de moins qu'une année auparavant. Le taux de chômage se fixe à 5,0 %, contre 5,2 % en octobre 2011. En termes mensuels, une augmentation de 5,8 % du nombre de chômeurs inscrits est enregistrée en octobre; elle est en partie liée aux inscriptions qui ont été décalées pour des raisons administratives. En septembre, l'effectif des chômeurs inscrits avait diminué de 3,5 %.

Au niveau national, le taux de chômage atteint 2,9 % à fin octobre; il continue d'augmenter très légèrement, tant en glissement annuel (+ 0,2 point de pourcentage) que mensuel (+ 0,1 point de pourcentage).

L'introduction au 1<sup>er</sup> février 2012 de la nouvelle loi sur l'insertion et l'aide sociale individuelle (LIASI) rend toujours certaines comparaisons annuelles délicates.

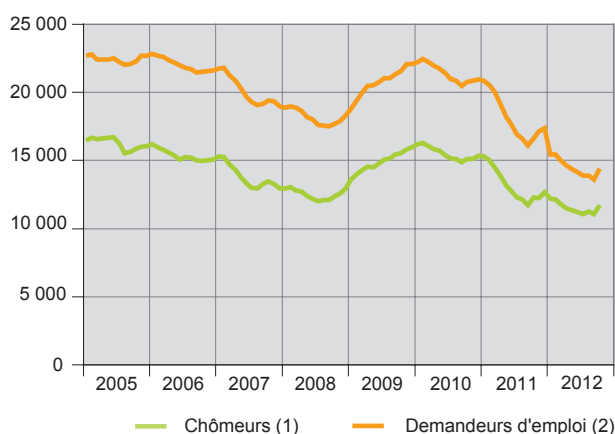
Taux de chômage dans le canton  
En %



(1) Jusqu'en 2009, taux calculé par le SECO avec pour dénominateur la population active déterminée par le RFP 2000.

(2) Dès 2010, taux calculé par le SECO avec pour dénominateur la population active déterminée à partir du relevé structurel de la population 2010.

Demandeurs d'emploi et chômeurs dans le canton  
Effectif



(1) Personnes annoncées auprès des offices régionaux de placement, qui n'ont pas d'emploi et sont immédiatement disponibles en vue d'un placement.

(2) Toutes les personnes inscrites à un office régional de placement et qui cherchent un emploi.

Source : Secrétariat d'Etat à l'économie (SECO) / Office cantonal de l'emploi (OCE) - Statistique du marché du travail  
Office fédéral de la statistique (OFS) / Office cantonal de la statistique (OCSTAT) - Enquête suisse sur la population active

	Octobre	Variation mensuelle		Variation annuelle	
		absolue	en %	absolue	en %
<b>Taux de chômage, en % (1)</b>					
Genève	5,0	0,3	///	- 0,2	///
Suisse	2,9	0,1	///	0,2	///
<b>Chômeurs inscrits dans le canton</b>					
Effectif total, en fin de mois (2)	11 713	645	5,8	- 559	- 4,6
Chômeurs de 15 à 24 ans (2)	1 142	100	9,6	46	4,2
Chômeurs depuis plus d'une année (2)	2 317	- 9	- 0,4	- 1 123	- 32,6
Chômeurs arrivés en fin de droits (3)	202	- 87	- 30,1	- 34	- 14,4
Entrées (4)	2 414	913	60,8	95	4,1
Sorties (5)	1 769	122	7,4	27	1,5
<b>Durée moyenne du chômage, en jour</b>					
Genève	230	- 19	- 7,5	- 84	- 26,8
Suisse	192	- 7	- 3,7	- 20	- 9,3
<b>Demandeurs d'emploi inscrits dans le canton</b>					
Effectif total, en fin de mois (6)	14 402	787	5,8	- 2 208	- 13,3
Demandeurs d'emploi non-chômeurs (7)	2 689	142	5,3	- 1 649	- 38,0
Entrées (8)	2 237	937	72,1	188	9,2
Sorties (9)	1 452	- 106	- 6,8	- 57	- 3,8
<b>Personnes bénéficiant des mesures cantonales (10)</b>					
Effectif total	375	24	6,8	- 305	- 44,9
<b>Réductions d'horaire de travail (RHT) dans le canton (11)</b>					
Entreprises autorisées	38	- 1	- 2,6	22	137,5
Travailleurs concernés	751	319	73,8	166	28,4
<b>Licenciements collectifs annoncés à l'OCE (12)</b>					
Entreprises	10	4	66,7	1	11,1
Personnes licenciées	337	232	221,0	227	206,4
dont résidant dans le canton	156	75	92,6	104	200,0

(1) Taux calculé par le SECO avec pour dénominateur la population active déterminée par le recensement fédéral de la population 2010.

(2) Personnes annoncées auprès d'un office régional de placement, qui n'ont pas d'emploi et sont immédiatement disponibles en vue d'un placement.

(3) Une personne en fin de droits est une personne qui a épuisé la totalité des journées indemnisables par l'assurance-chômage auxquelles elle avait droit. A noter : cette statistique ne considère que l'extinction du droit aux indemnités versées par les caisses d'assurance-chômage et ne tient pas compte des aides cantonales et communales (résultats provisoires fournis par les caisses d'assurance-chômage).

(4) Somme des nouvelles inscriptions au chômage avec le statut de «chômeur» et des passages du statut de «non-chômeur» à celui de «chômeur».

(5) Les sorties se composent des désinscriptions de chômeurs et des passages du statut de «chômeur» à celui de «non-chômeur».

(6) Toutes les personnes inscrites auprès d'un office régional de placement et qui cherchent un emploi.

(7) Demandeurs d'emploi inscrits auprès d'un office régional de placement mais qui, à la différence des chômeurs, ne sont pas immédiatement disponibles pour un placement ou ont un emploi.

(8) Nouvelles inscriptions de dossiers au cours du mois sous revue.

(9) Annulations de dossiers effectuées au cours du mois sous revue.

(10) Les mesures cantonales regroupent les allocations de retour en emploi (ARE), les personnes en programme cantonal d'emploi et de formation (PCEF) et les emplois de solidarité (EdS).

(11) Préavis d'autorisation de réduction d'horaire de travail délivrés par l'OCE à des entreprises d'au moins six travailleurs.

(12) Selon la date d'annonce à l'OCE. Licenciements de six personnes ou plus (chiffres provisoires).

Source : Secrétariat d'Etat à l'économie (SECO) / Office cantonal de l'emploi (OCE) - Statistique du marché du travail

#### Symboles

- : valeur nulle

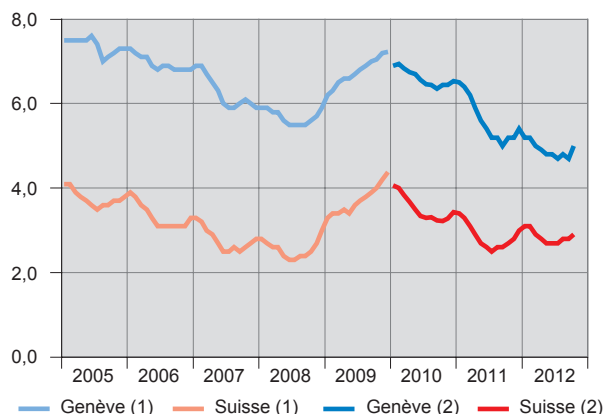
/// : aucune donnée ne peut correspondre à la définition

Remarque : l'introduction au 1<sup>er</sup> février 2012 de la nouvelle loi sur l'insertion et l'aide sociale individuelle (LIASI) rend certaines comparaisons annuelles délicates.

#### COMPLÉMENTS D'INFORMATION

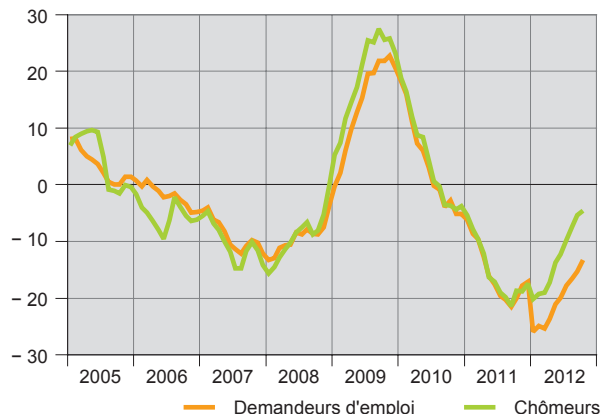
[http://www.ge.ch/statistique/domaines/03/03\\_03/apercu.asp](http://www.ge.ch/statistique/domaines/03/03_03/apercu.asp)

Taux de chômage dans le canton ou en Suisse  
En %

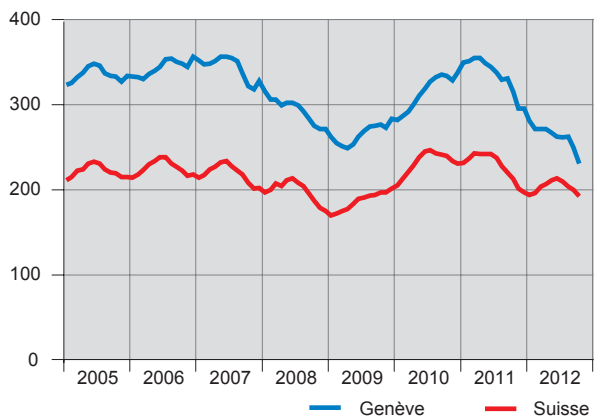


(1) Jusqu'en 2009, taux calculé par le SECO avec pour dénominateur la population active déterminée par le RFP 2000.  
(2) Dès 2010, taux calculé par le SECO avec pour dénominateur la population active déterminée à partir du relevé structurel de la population 2010.

Demandedeurs d'emploi et chômeurs dans le canton  
Variation annuelle, en %

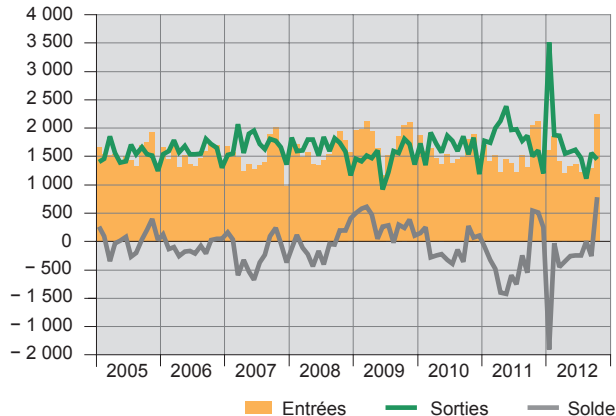


Durée moyenne du chômage (1)  
En jour

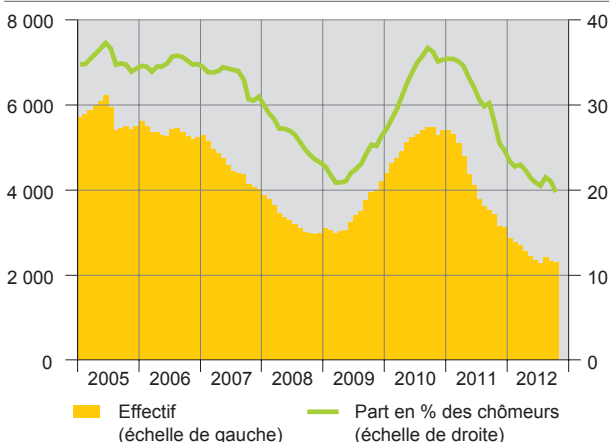


(1) Durée totale du chômage divisée par l'effectif de chômeurs en fin de mois. En nombre de jours.

Demandedeurs d'emploi dans le canton : entrées et sorties  
Totaux mensuels et solde

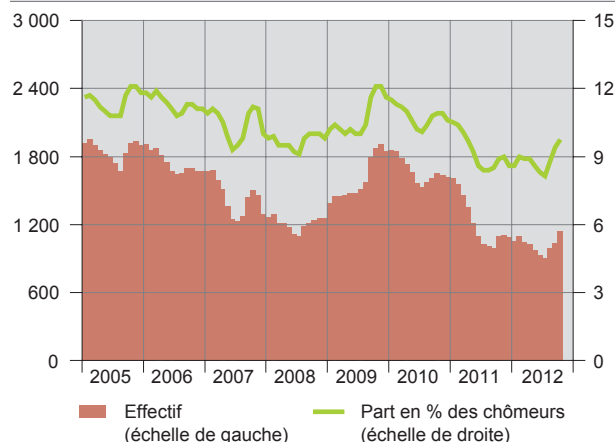


Chômeurs de longue durée dans le canton (1)  
Effectif %



(1) Chômeurs inscrits depuis plus d'un an.

Chômeurs âgés de 15 à 24 ans dans le canton  
Effectif %



Source : Secrétariat d'Etat à l'économie (SECO) / Office cantonal de l'emploi (OCE) - Statistique du marché du travail