

N° 34 – JUIN 2012

## INFORMATIONS STATISTIQUES

### SITUATION SUR LE MARCHÉ DU TRAVAIL, EN MAI 2012

En mai 2012, le nombre de chômeurs inscrits dans le canton de Genève se replie de 1,1 % par rapport au mois précédent et se fixe à 11 365 personnes. Le taux de chômage officiel reste stable par rapport à avril (5,2 %). C'est également le cas du taux de chômage effectif (4,7 %). A l'échelon national, le taux de chômage officiel atteint 3,0 % en mai.

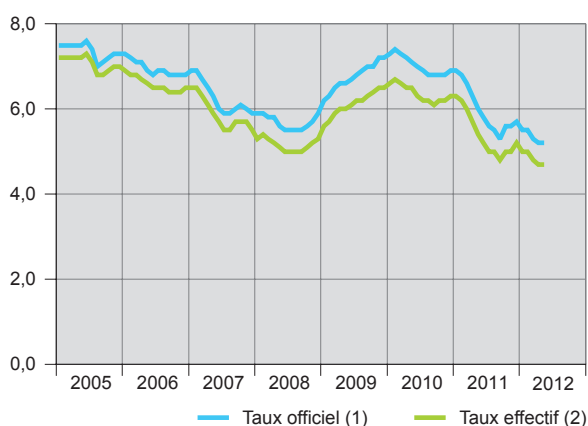
Dans le canton de Genève, 1 656 personnes sont entrées au chômage en mai 2012 (+ 130 par rapport au mois précédent) et 1 789 en sont sorties (+ 11).

En glissement annuel (mai 2011 - mai 2012), l'effectif des chômeurs inscrits diminue de 13,7 % et celui des demandeurs d'emploi de 21,1 %.

Le nombre de chômeurs de longue durée (sans emploi depuis plus d'une année) diminue de 44,0 % en une année. La durée moyenne de chômage reste plus élevée à Genève (267 jours) qu'en moyenne nationale (211 jours). Toutefois, l'écart s'amenuise.

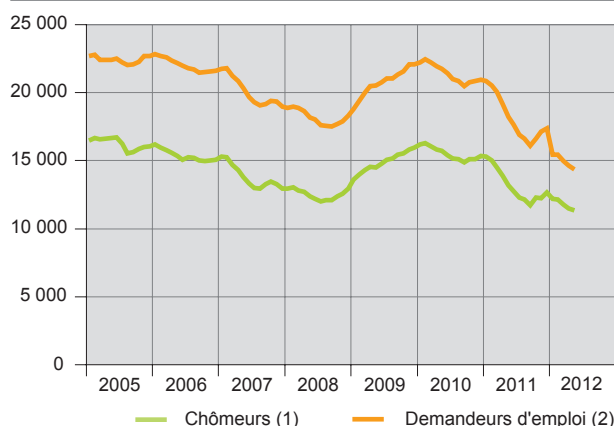
Précisons toutefois que l'introduction au 1<sup>er</sup> février 2012 de la nouvelle loi sur l'insertion et l'aide sociale individuelle (LIASI) rend certaines comparaisons annuelles délicates.

Taux de chômage officiel et effectif dans le canton  
En %



- (1) Taux calculé par le SECO avec pour dénominateur la population active déterminée par le RFP 2000.  
(2) Taux calculé par l'OCE avec pour dénominateur la population active mise à jour annuellement avec les résultats de l'enquête suisse sur la population active.

Demandeurs d'emploi et chômeurs dans le canton  
Effectif



- (1) Personnes annoncées auprès des offices régionaux de placement, qui n'ont pas d'emploi et sont immédiatement disponibles en vue d'un placement.  
(2) Toutes les personnes inscrites à un office régional de placement et qui cherchent un emploi.

Source : Secrétariat d'Etat à l'économie (SECO) / Office cantonal de l'emploi (OCE) - Statistique du marché du travail  
Office fédéral de la statistique (OFS) / Office cantonal de la statistique (OCSTAT) - Enquête suisse sur la population active

|  | Mai    | Variation mensuelle |        | Variation annuelle |        |
|--|--------|---------------------|--------|--------------------|--------|
|  |        | absolue             | en %   | absolue            | en %   |
| <b>Taux de chômage officiel, en % (1)</b>                        |        |                     |        |                    |        |
| Genève   | 5,2    | -                   | ///    | - 0,8              | ///    |
| Suisse   | 3,0    | - 0,1               | ///    | 0,1                | ///    |
| <b>Taux de chômage effectif, en % (2)</b>                        |        |                     |        |                    |        |
| Genève   | 4,7    | -                   | ///    | - 0,7              | ///    |
| Suisse   | 2,7    | - 0,1               | ///    | 0,1                | ///    |
| <b>Chômeurs inscrits dans le canton</b>                          |        |                     |        |                    |        |
| Effectif total, en fin de mois (3)                               | 11 365 | - 129               | - 1,1  | - 1 798            | - 13,7 |
| Chômeurs de 15 à 24 ans (3)                                      | 973    | - 54                | - 5,3  | - 236              | - 19,5 |
| Chômeurs depuis plus d'une année (3)                             | 2 448  | - 125               | - 4,9  | - 1 925            | - 44,0 |
| Chômeurs arrivés en fin de droits (4)                            | 183    | - 96                | - 34,4 | - 132              | - 41,9 |
| Entrées (5)  | 1 656  | 130                 | 8,5    | - 105              | - 6,0  |
| Sorties (6)  | 1 789  | 11                  | 0,6    | - 682              | - 27,6 |
| <b>Durée moyenne du chômage, en jour</b>                         |        |                     |        |                    |        |
| Genève   | 267    | - 4                 | - 1,5  | - 82               | - 23,5 |
| Suisse   | 211    | 4                   | 1,9    | - 31               | - 12,8 |
| <b>Demandeurs d'emploi inscrits dans le canton</b>               |        |                     |        |                    |        |
| Effectif total, en fin de mois (7)                               | 14 375 | - 251               | - 1,7  | - 3 851            | - 21,1 |
| Demandeurs d'emploi non-chômeurs (8)                             | 3 010  | - 122               | - 3,9  | - 2 053            | - 40,5 |
| Entrées (9)  | 1 330  | 129                 | 10,7   | - 133              | - 9,1  |
| Sorties (10)   | 1 587  | 35                  | 2,3    | - 796              | - 33,4 |
| <b>Personnes bénéficiant des mesures cantonales (11)</b>         |        |                     |        |                    |        |
| Effectif total   | 380    | - 13                | - 3,3  | - 543              | - 58,8 |
| <b>Réductions d'horaire de travail (RHT) dans le canton (12)</b> |        |                     |        |                    |        |
| Entreprises autorisées   | 41     | - 1                 | - 2,4  | -                  | -      |
| Travailleurs concernés   | 492    | - 8                 | - 1,6  | - 179              | - 26,7 |
| <b>Licenciements collectifs annoncés à l'OCE (13)</b>            |        |                     |        |                    |        |
| Entreprises  | 3      | - 4                 | - 57,1 | 1                  | 50,0   |
| Personnes licenciées   | 39     | - 85                | - 68,5 | - 4                | - 9,3  |
| dont résidant dans le canton                                     | 31     | - 39                | - 55,7 | - 11               | - 26,2 |

(1) Taux calculé par le SECO avec pour dénominateur la population active déterminée par le recensement fédéral de la population 2000.

(2) Taux calculé par l'OCE avec pour dénominateur la population active mise à jour annuellement avec les résultats de l'enquête suisse sur la population active.

(3) Personnes annoncées auprès d'un office régional de placement, qui n'ont pas d'emploi et sont immédiatement disponibles en vue d'un placement.

(4) Une personne en fin de droits est une personne qui a épuisé la totalité des journées indemnisables par l'assurance-chômage auxquelles elle avait droit. A noter : cette statistique ne considère que l'extinction du droit aux indemnités versées par les caisses d'assurance-chômage et ne tient pas compte des aides cantonales et communales (résultats provisoires fournis par les caisses d'assurance-chômage).

(5) Somme des nouvelles inscriptions au chômage avec le statut de «chômeur» et des passages du statut de «non-chômeur» à celui de «chômeur».

(6) Les sorties se composent des désinscriptions de chômeurs et des passages du statut de «chômeur» à celui de «non-chômeur».

(7) Toutes les personnes inscrites auprès d'un office régional de placement et qui cherchent un emploi.

(8) Demandeurs d'emploi inscrits auprès d'un office régional de placement mais qui, à la différence des chômeurs, ne sont pas immédiatement disponibles pour un placement ou ont un emploi.

(9) Nouvelles inscriptions de dossiers au cours du mois sous revue.

(10) Annulations de dossiers effectuées au cours du mois sous revue.

(11) Les mesures cantonales regroupent les allocations de retour en emploi (ARE) et le programme cantonal d'emploi et de formation (PCEF).

(12) Préavis d'autorisation de réduction d'horaire de travail délivrés par l'OCE à des entreprises d'au moins six travailleurs.

(13) Selon la date d'annonce à l'OCE. Licenciements de six personnes ou plus (chiffres provisoires).

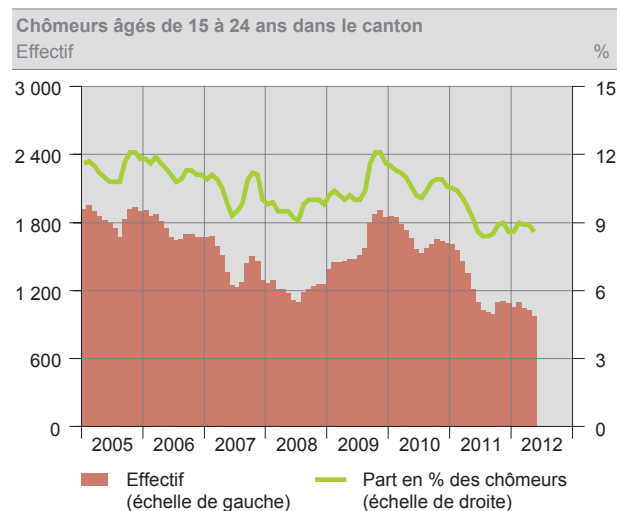
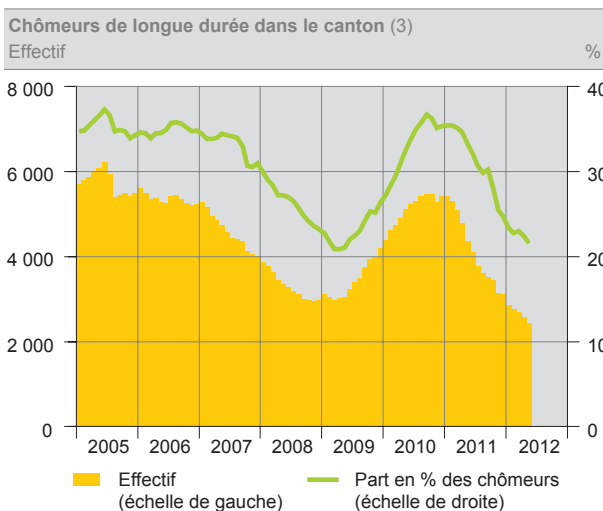
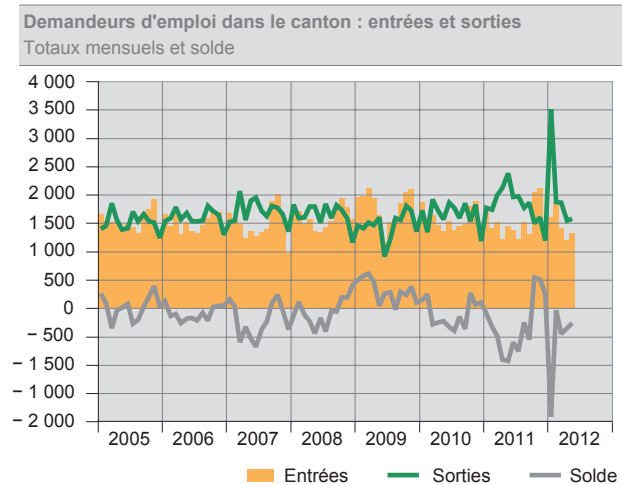
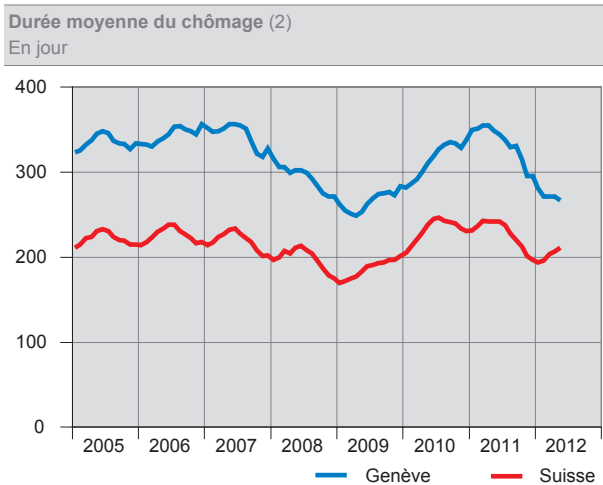
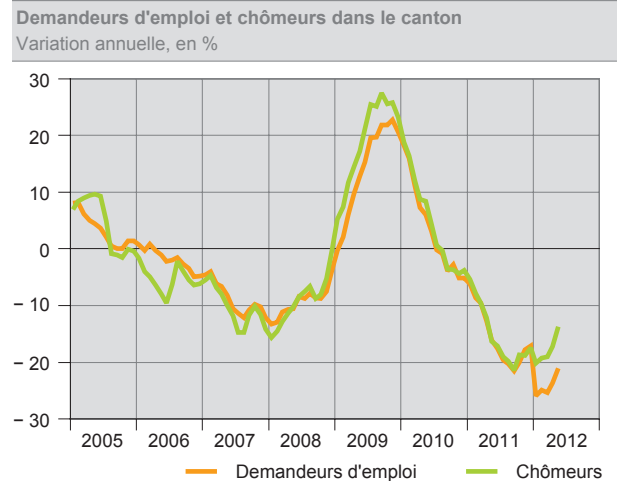
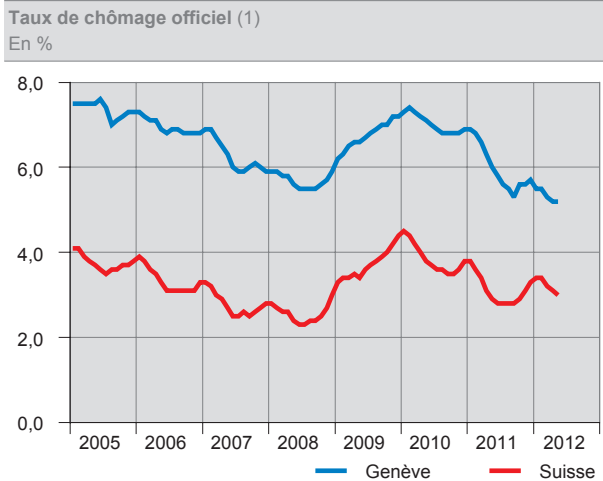
Source : Secrétariat d'Etat à l'économie (SECO) / Office cantonal de l'emploi (OCE) - Statistique du marché du travail

Office fédéral de la statistique (OFS) / Office cantonal de la statistique (OCSTAT) - Enquête suisse sur la population active

Remarque : l'introduction au 1<sup>er</sup> février 2012 de la nouvelle loi sur l'insertion et l'aide sociale individuelle (LIASI) rend certaines comparaisons annuelles délicates.

## COMPLÉMENTS D'INFORMATION

[http://www.ge.ch/statistique/domaines/03/03\\_03/apercu.asp](http://www.ge.ch/statistique/domaines/03/03_03/apercu.asp)



(1) Nombre de chômeurs inscrits le jour de référence divisé par le nombre de personnes actives, selon le recensement fédéral de la population de 2000.

(2) Durée totale du chômage divisée par l'effectif de chômeurs en fin de mois. En nombre de jours.

(3) Chômeurs inscrits depuis plus d'un an.

Source : Secrétariat d'Etat à l'économie (SECO) / Office cantonal de l'emploi (OCE) - Statistique du marché du travail