

N° 27 – MAI 2012

INFORMATIONS STATISTIQUES

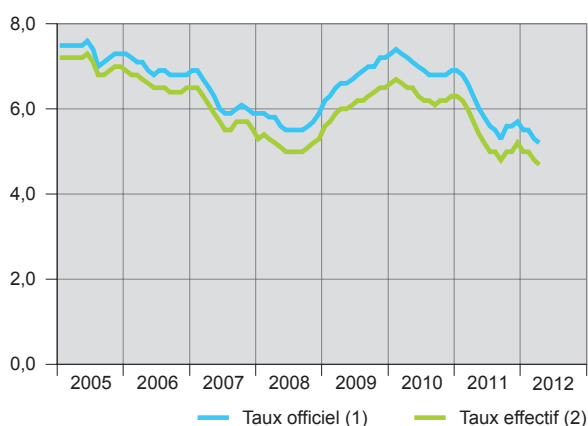
SITUATION SUR LE MARCHÉ DU TRAVAIL, EN AVRIL 2012

En avril 2012, le nombre de chômeurs inscrits dans le canton de Genève se replie de 2,1 % par rapport au mois précédent et se fixe à 11 494 personnes. Ce chiffre est le plus faible enregistré depuis le mois d'août 2002. Le taux de chômage officiel et le taux de chômage effectif se replient chacun de 0,1 point de pourcentage en un mois. Ils s'établissent, respectivement, à 5,2 % et à 4,7 %. A l'échelon national, le taux de chômage officiel atteint 3,1 % en avril (- 0,1 point de pourcentage en un mois).

Dans le canton de Genève, 1 526 personnes sont entrées au chômage en avril 2012 (- 147 par rapport au mois précédent) et 1 778 en sont sorties (- 280).

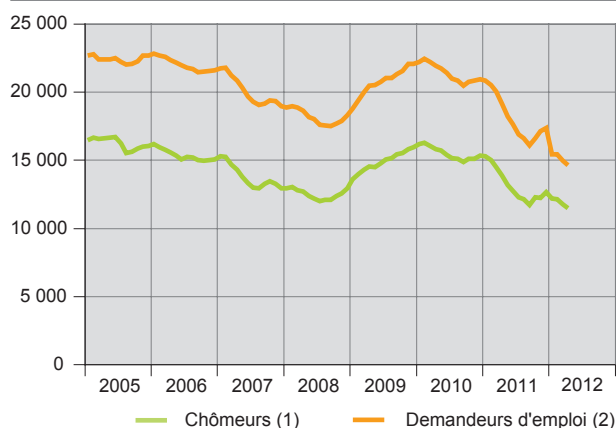
En glissement annuel (avril 2011 - avril 2012), l'effectif des chômeurs inscrits diminue de 17,2 % et celui des demandeurs d'emploi de 23,6 %. En raison de récents changements législatifs (loi sur l'assurance-chômage (LACI) au 1^{er} avril 2011 et loi sur l'insertion et l'aide sociale individuelle (LIASI) au 1^{er} février 2012), les comparaisons annuelles sont toutefois délicates.

Taux de chômage officiel et effectif dans le canton
En %



- (1) Taux calculé par le SECO avec pour dénominateur la population active déterminée par le RFP 2000.
(2) Taux calculé par l'OCE avec pour dénominateur la population active mise à jour annuellement avec les résultats de l'enquête suisse sur la population active.

Demandeurs d'emploi et chômeurs dans le canton
Effectif



- (1) Personnes annoncées auprès des offices régionaux de placement, qui n'ont pas d'emploi et sont immédiatement disponibles en vue d'un placement.
(2) Toutes les personnes inscrites à un office régional de placement et qui cherchent un emploi.

Source : Secrétariat d'Etat à l'économie (SECO) / Office cantonal de l'emploi (OCE) - Statistique du marché du travail
Office fédéral de la statistique (OFS) / Office cantonal de la statistique (OCSTAT) - Enquête suisse sur la population active

	Avril	Variation mensuelle		Variation annuelle	
		absolue	en %	absolue	en %
Taux de chômage officiel, en % (1)					
Genève	5,2	- 0,1	///	- 1,1	///
Suisse	3,1	- 0,1	///	-	///
Taux de chômage effectif, en % (2)					
Genève	4,7	- 0,1	///	- 1,0	///
Suisse	2,8	-	///	-	///
Chômeurs inscrits dans le canton					
Effectif total, en fin de mois (3)	11 494	- 251	- 2,1	- 2 386	- 17,2
Chômeurs de 15 à 24 ans (3)	1 027	- 18	- 1,7	- 326	- 24,1
Chômeurs depuis plus d'une année (3)	2 573	- 128	- 4,7	- 2 223	- 46,4
Chômeurs arrivés en fin de droits (4)	150	- 128	- 46,0	- 163	- 52,1
Entrées (5)	1 526	- 147	- 8,8	- 30	- 1,9
Sorties (6)	1 778	- 280	- 13,6	- 400	- 18,4
Durée moyenne du chômage, en jour					
Genève	271	-	-	- 84	- 23,6
Suisse	207	3	1,7	- 35	- 14,4
Demandeurs d'emploi inscrits dans le canton					
Effectif total, en fin de mois (7)	14 626	- 349	- 2,3	- 4 525	- 23,6
Demandeurs d'emploi non-chômeurs (8)	3 132	- 98	- 3,1	- 2 139	- 40,6
Entrées (9)	1 201	- 210	- 14,9	- 27	- 2,2
Sorties (10)	1 552	- 310	- 16,6	- 573	- 27,0
Personnes bénéficiant des mesures cantonales (11)					
Effectif total	352	- 101	- 22,3	- 561	- 61,4
Réductions d'horaire de travail (RHT) dans le canton (12)					
Entreprises autorisées	42	1	2,4	- 2	- 4,5
Travailleurs concernés	500	- 342	- 40,6	- 133	- 21,0
Licenciements collectifs annoncés à l'OCE (13)					
Entreprises	7	1	16,7	-	-
Personnes licenciées	124	37	42,5	27	27,8
dont résidant dans le canton	70	19	37,3	32	84,2

(1) Taux calculé par le SECO avec pour dénominateur la population active déterminée par le recensement fédéral de la population 2000.

(2) Taux calculé par l'OCE avec pour dénominateur la population active mise à jour annuellement avec les résultats de l'enquête suisse sur la population active.

(3) Personnes annoncées auprès d'un office régional de placement, qui n'ont pas d'emploi et sont immédiatement disponibles en vue d'un placement.

(4) Une personne en fin de droits est une personne qui a épuisé la totalité des journées indemnisables par l'assurance-chômage auxquelles elle avait droit. A noter : cette statistique ne considère que l'extinction du droit aux indemnités versées par les caisses d'assurance-chômage et ne tient pas compte des aides cantonales et communales (résultats provisoires fournis par les caisses d'assurance-chômage).

(5) Somme des nouvelles inscriptions au chômage avec le statut de «chômeur» et des passages du statut de «non-chômeur» à celui de «chômeur».

(6) Les sorties se composent des désinscriptions de chômeurs et des passages du statut de «chômeur» à celui de «non-chômeur».

(7) Toutes les personnes inscrites auprès d'un office régional de placement et qui cherchent un emploi.

(8) Demandeurs d'emploi inscrits auprès d'un office régional de placement mais qui, à la différence des chômeurs, ne sont pas immédiatement disponibles pour un placement ou ont un emploi.

(9) Nouvelles inscriptions de dossiers au cours du mois sous revue.

(10) Annulations de dossiers effectuées au cours du mois sous revue.

(11) Les mesures cantonales regroupent les allocations de retour en emploi (ARE) et les emplois de solidarité (EdS).

(12) Préavis d'autorisation de réduction d'horaire de travail délivrés par l'OCE à des entreprises d'au moins six travailleurs.

(13) Selon la date d'annonce à l'OCE. Licenciements de six personnes ou plus (chiffres provisoires).

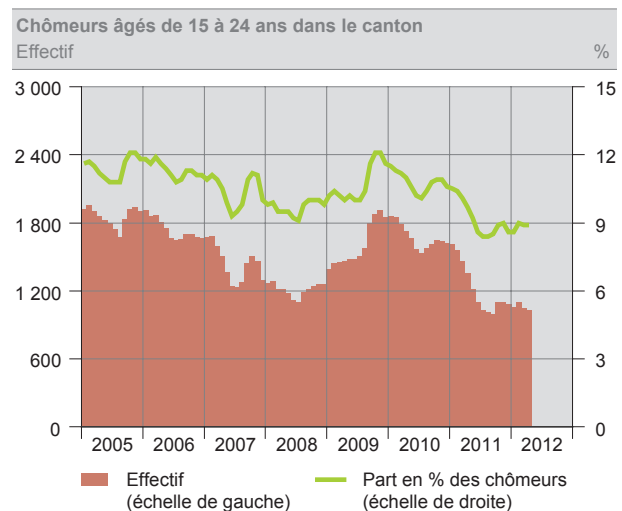
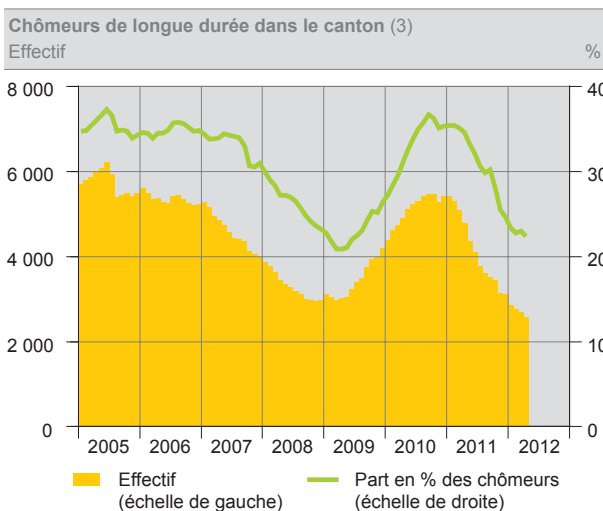
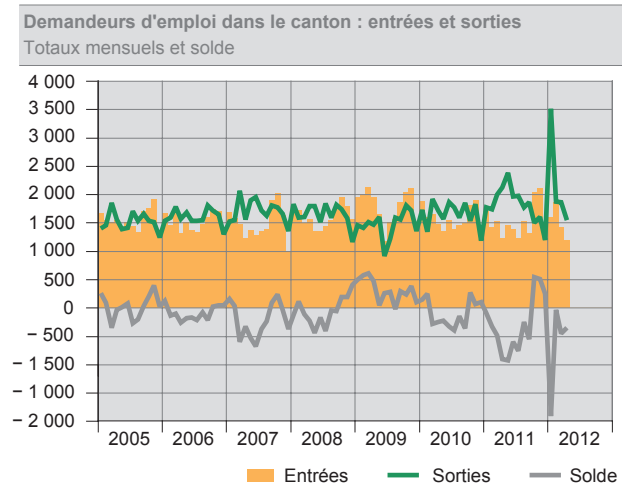
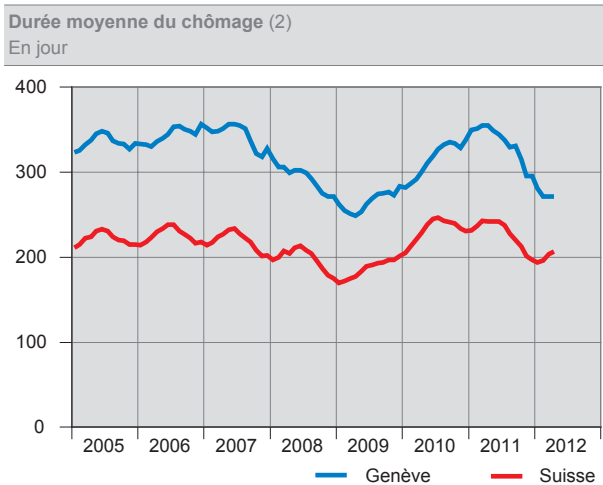
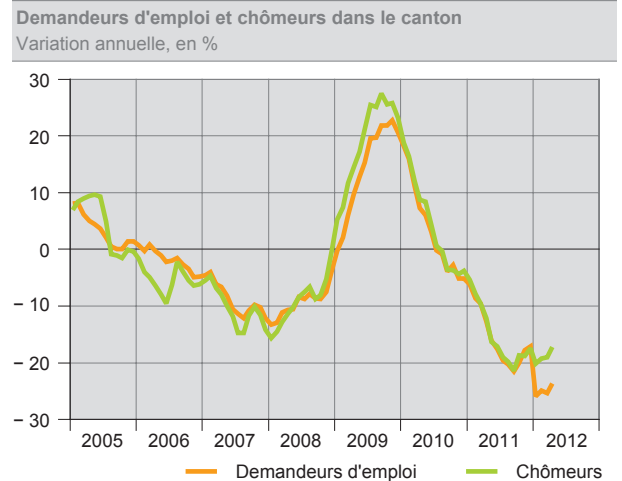
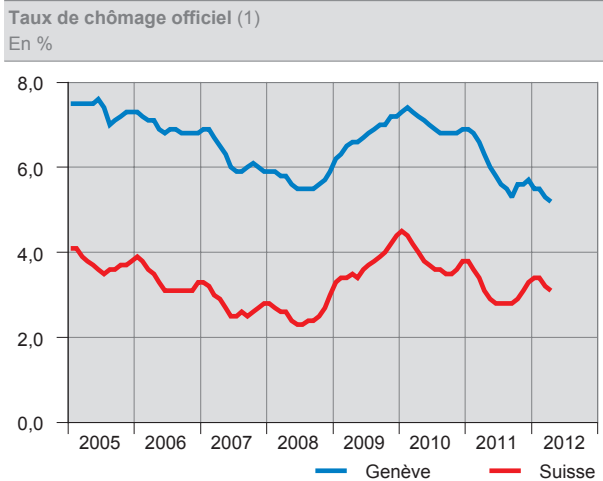
Source : Secrétariat d'Etat à l'économie (SECO) / Office cantonal de l'emploi (OCE) - Statistique du marché du travail

Office fédéral de la statistique (OFS) / Office cantonal de la statistique (OCSTAT) - Enquête suisse sur la population active

Remarque : en raison de récents changements législatifs (loi sur l'assurance-chômage (LACI) au 1^{er} avril 2011 et loi sur l'insertion et l'aide sociale individuelle (LIASI) au 1^{er} février 2012), les comparaisons annuelles sont délicates.

COMPLÉMENTS D'INFORMATION

http://www.ge.ch/statistique/domaines/03/03_03/apercu.asp



(1) Nombre de chômeurs inscrits le jour de référence divisé par le nombre de personnes actives, selon le recensement fédéral de la population de 2000.

(2) Durée totale du chômage divisée par l'effectif de chômeurs en fin de mois. En nombre de jours.

(3) Chômeurs inscrits depuis plus d'un an.

Source : Secrétariat d'Etat à l'économie (SECO) / Office cantonal de l'emploi (OCE) - Statistique du marché du travail