

N° 65 – DÉCEMBRE 2012

INFORMATIONS STATISTIQUES

ENQUÊTES DE CONJONCTURE DANS L'INDUSTRIE, LE COMMERCE DE DÉTAIL ET LES SERVICES FINANCIERS : RÉSULTATS DE NOVEMBRE 2012

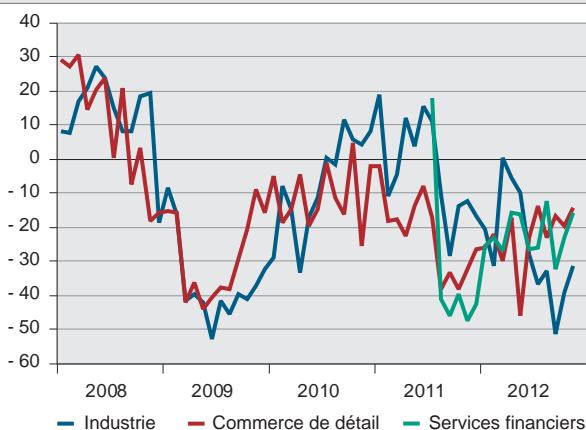
En novembre 2012, la situation des affaires dans l'ensemble de l'**industrie** genevoise demeure morose mais de façon un peu moins marquée que précédemment. Par rapport au mois précédent, si la production diminue, les entrées de commandes et les carnets de commandes sont en hausse. Néanmoins, les industriels restent insatisfaits de leurs carnets de commandes. Les perspectives à trois mois émises par les entrepreneurs genevois sont relativement bonnes pour les entreprises à forte vocation exportatrice mais demeurent prudentes pour celles axées sur le marché intérieur.

Dans le **commerce de détail** genevois, la marche des affaires est toujours jugée maussade par les détaillants.

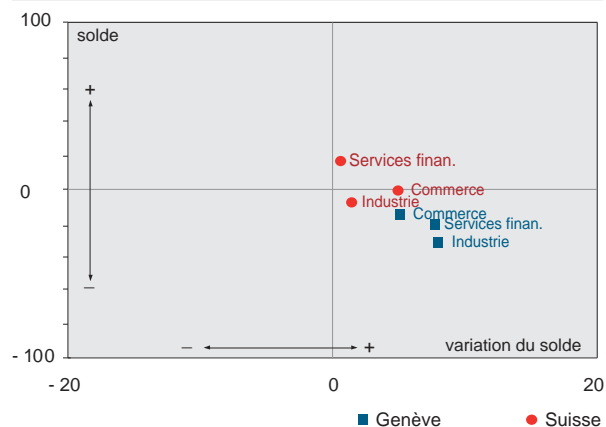
Toutefois, par rapport à la même période de l'année précédente, la fréquentation de la clientèle n'a pas baissé et le chiffre d'affaires progresse un peu. Quant au volume des ventes, il tend à se stabiliser après le recul des derniers mois. Dans l'ensemble, pour les trois prochains mois, les commerçants estiment que leur chiffre d'affaires devrait être stable.

Comme les mois précédents, la situation des affaires dans les **services financiers** demeure morose à Genève en novembre 2012. Au niveau de la demande, la légère progression observée au mois d'octobre se poursuit néanmoins. Prudente, la branche anticipe une situation stable tant à trois mois qu'à un horizon de six mois.

Appréciation de la situation des affaires par secteur d'activité
Solde mensuel Canton de Genève

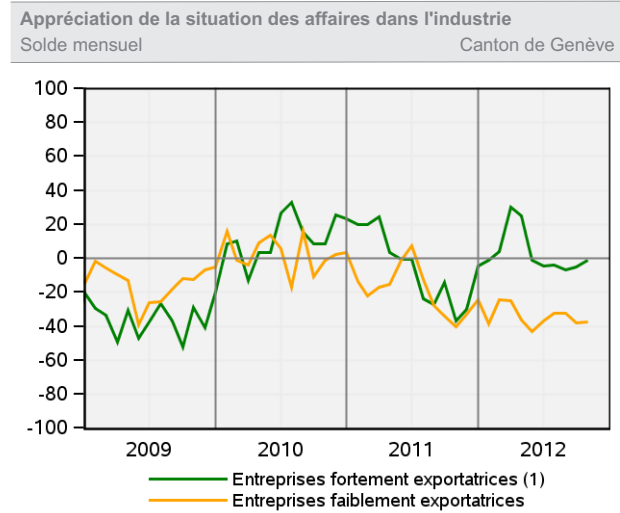
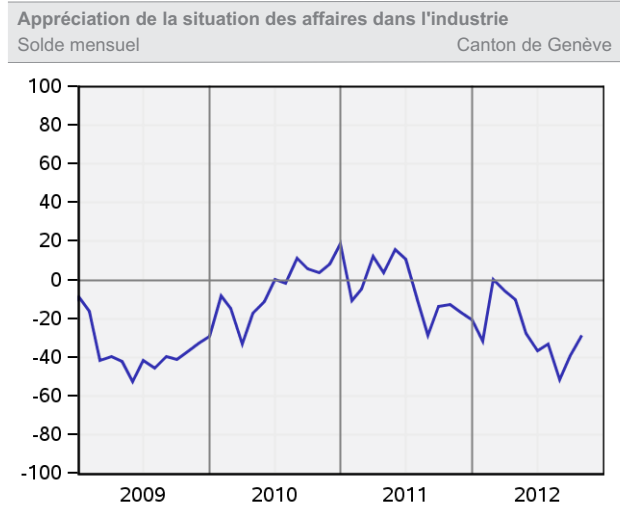


Appréciation de la situation des affaires par secteur d'activité
Chiffres mensuels Canton de Genève/Suisse

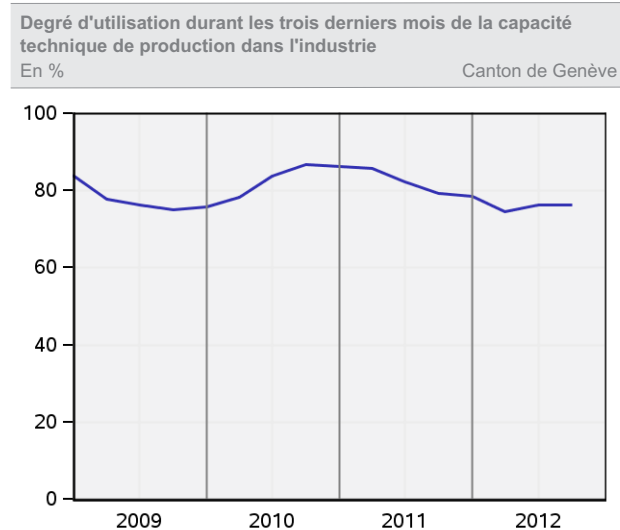
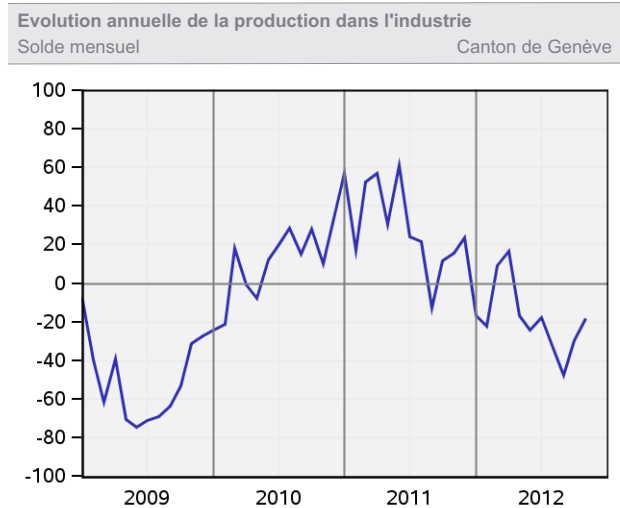
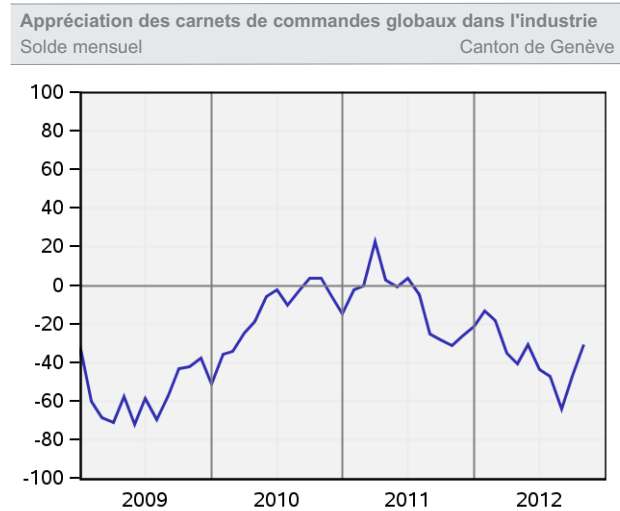
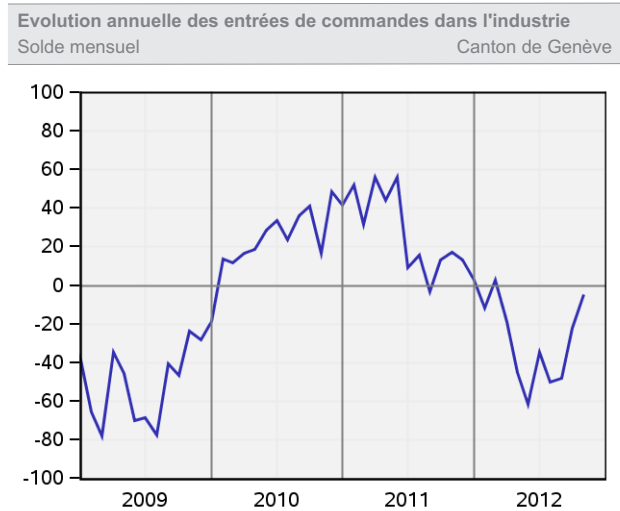


INDUSTRIE GENEVOISE

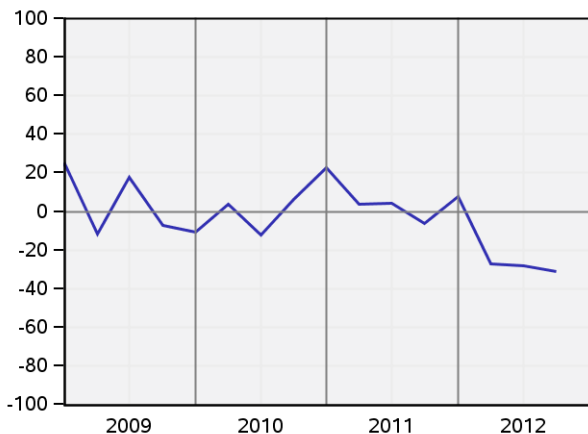
SITUATION ACTUELLE



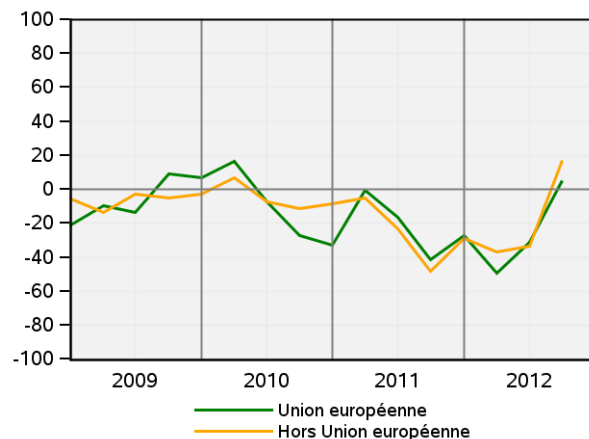
(1) Résultats fournis à titre indicatif en raison d'une participation des entreprises insuffisante.



Evolution durant les trois derniers mois de la position concurrentielle de l'industrie sur le marché intérieur
Solde trimestriel
Canton de Genève

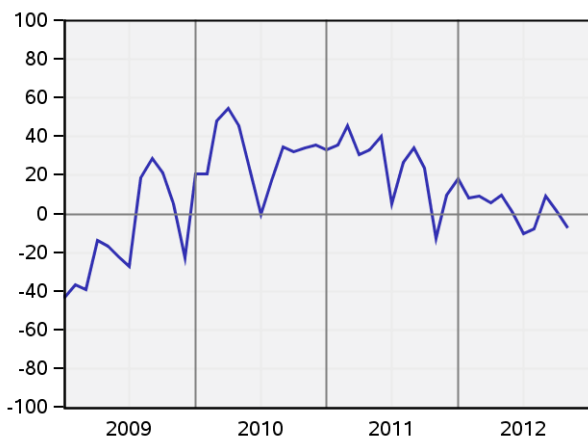


Evolution durant les trois derniers mois de la position concurrentielle sur les marchés étrangers
Solde trimestriel
Canton de Genève

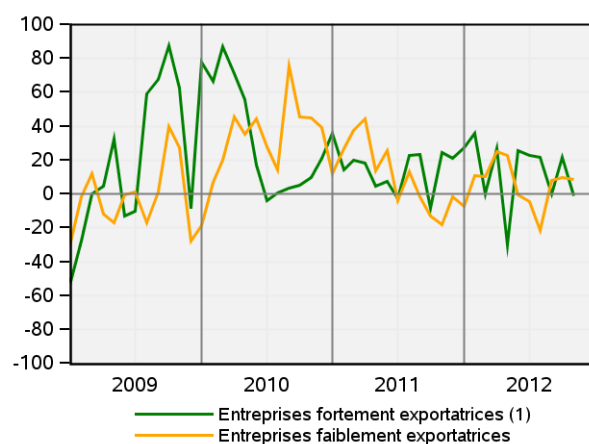


PERSPECTIVES

Perspectives à trois mois des entrées de commandes dans l'industrie
Solde mensuel
Canton de Genève

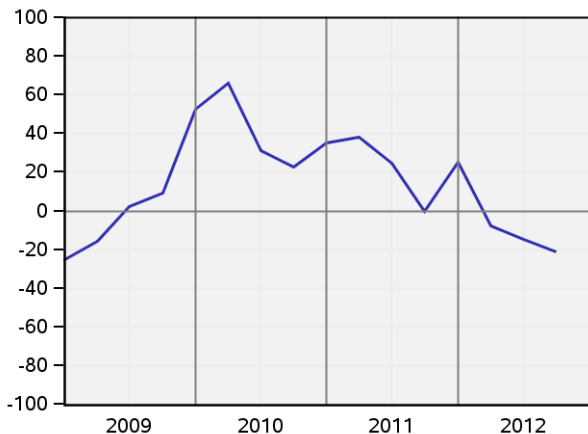


Perspectives à trois mois des entrées de commandes dans l'industrie
Solde mensuel
Canton de Genève



(1) Résultats fournis à titre indicatif en raison d'une participation des entreprises insuffisante.

Perspectives à six mois de la marche des affaires dans l'industrie
Solde trimestriel
Canton de Genève



Perspectives à six mois de la marche des affaires dans l'industrie
Solde trimestriel
Canton de Genève

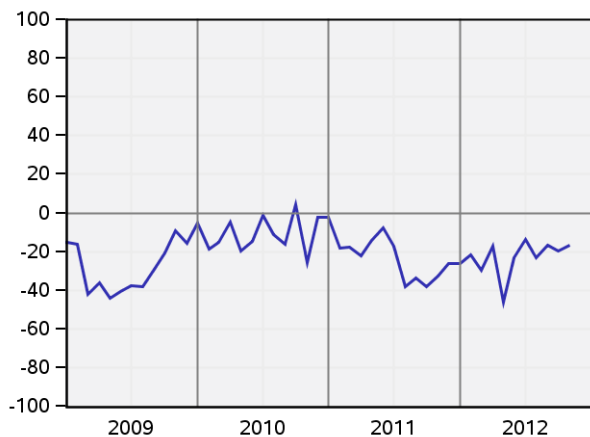


(1) Résultats fournis à titre indicatif en raison d'une participation des entreprises insuffisante.

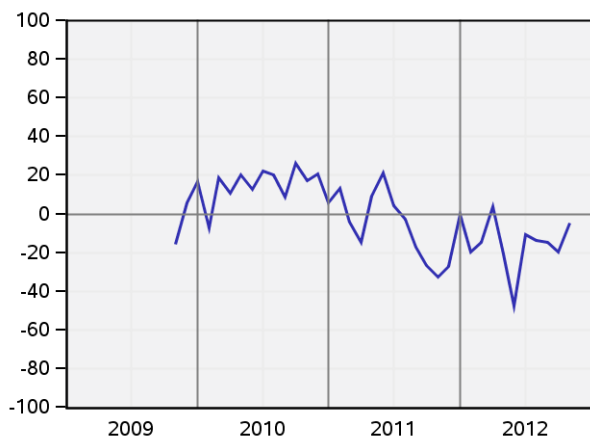
COMMERCE DE DÉTAIL GENEVOIS

SITUATION ACTUELLE

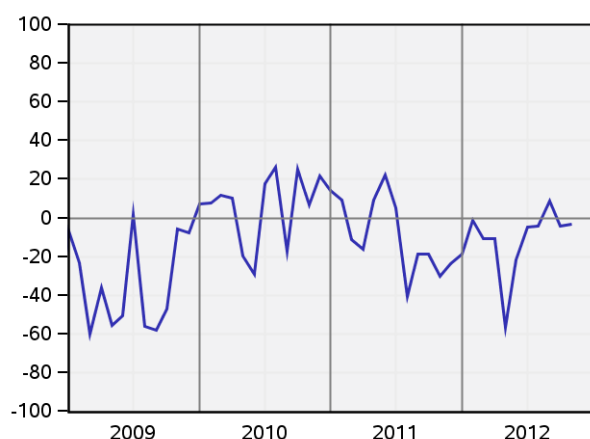
Appréciation de la situation des affaires dans le commerce de détail
Solde mensuel Canton de Genève



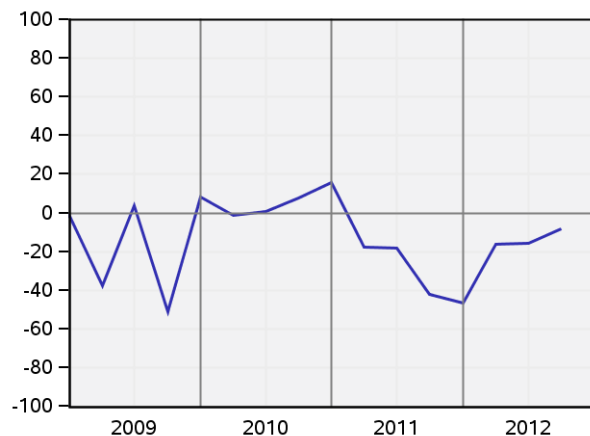
Evolution durant les trois derniers mois du volume des ventes dans le commerce de détail
Solde mensuel Canton de Genève



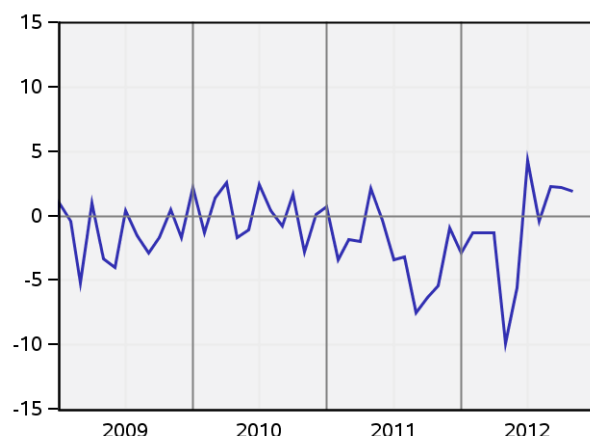
Evolution annuelle de la fréquentation dans le commerce de détail
Solde mensuel Canton de Genève



Evolution durant les trois derniers mois de la situation bénéficiaire dans le commerce de détail
Solde trimestriel Canton de Genève

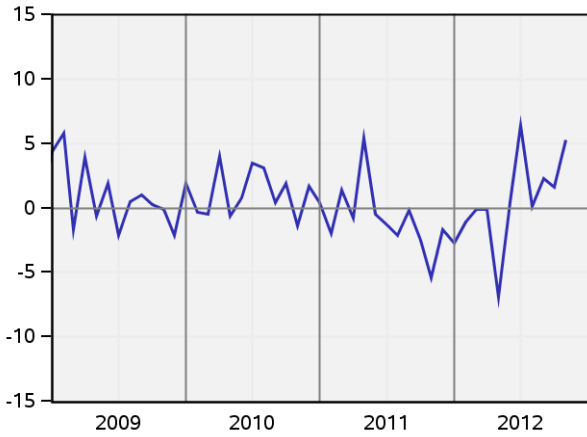


Evolution annuelle du chiffre d'affaires global dans le commerce de détail¹
En % Canton de Genève

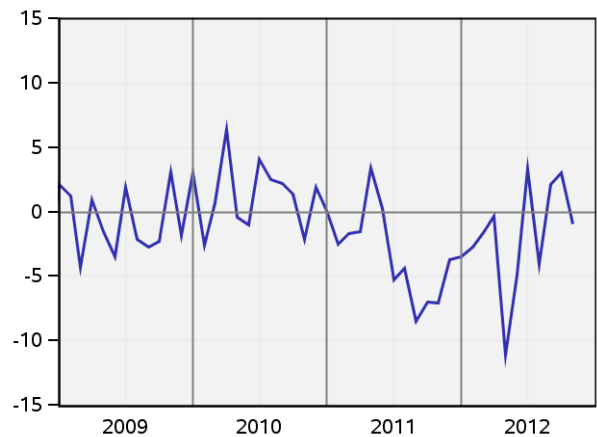


¹ En raison du système de pondération des résultats de cette enquête, l'évolution du chiffre d'affaires global n'est pas comparable à celles des groupes de produits « food » et « non food ».

Evolution annuelle du chiffre d'affaires «food» dans le commerce de détail¹
En % Canton de Genève



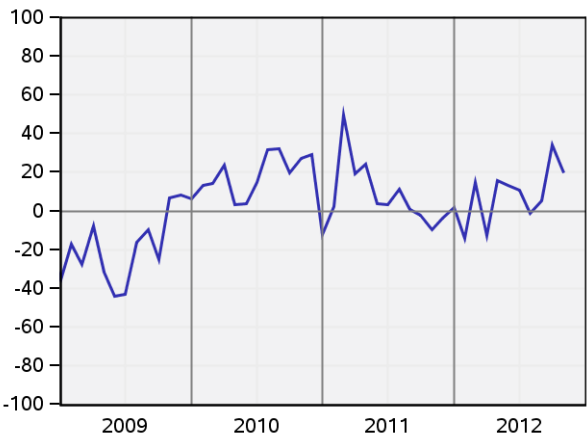
Evolution annuelle du chiffre d'affaires «non food» dans le commerce de détail¹
En % Canton de Genève



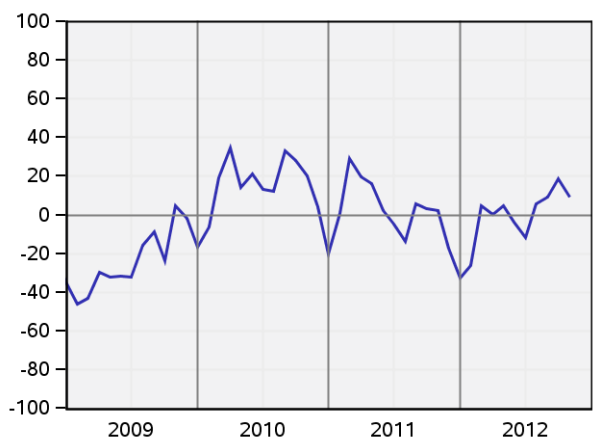
¹ En raison du système de pondération des résultats de cette enquête, les évolutions des chiffres d'affaires « food » et « non food » ne sont pas comparables à celle du chiffre d'affaires global.

PERSPECTIVES

Perspectives à trois mois du chiffre d'affaires «food» dans le commerce de détail¹
Solde mensuel Canton de Genève

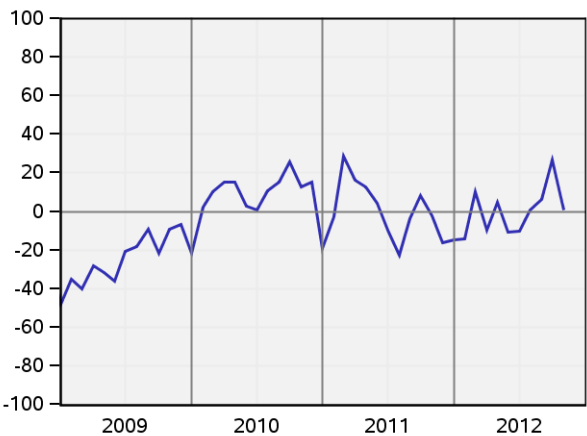


Perspectives à trois mois du chiffre d'affaires «non food» dans le commerce de détail¹
Solde mensuel Canton de Genève



¹ En raison du système de pondération des résultats de cette enquête, les perspectives des chiffres d'affaires « food » et « non food » ne sont pas comparables à celles du chiffre d'affaires global.

Perspectives à trois mois du chiffre d'affaires global dans le commerce de détail¹
Solde mensuel Canton de Genève



Perspectives à six mois de la marche des affaires dans le commerce de détail
Solde trimestriel Canton de Genève



¹ En raison du système de pondération des résultats de cette enquête, les perspectives du chiffre d'affaires global ne sont pas comparables à celles des produits « food » et « non food ».

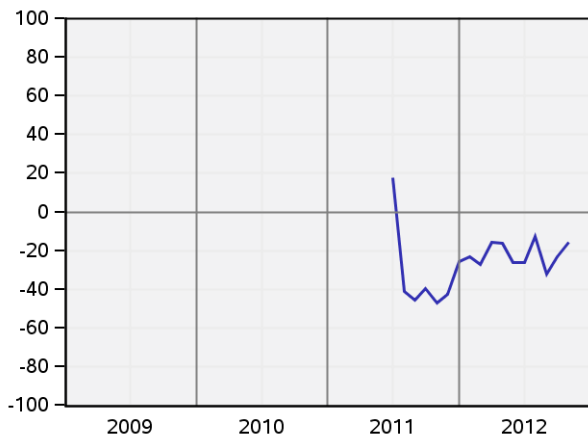
SERVICES FINANCIERS

SITUATION ACTUELLE

Appréciation de la marche des affaires dans les services financiers

Solde mensuel

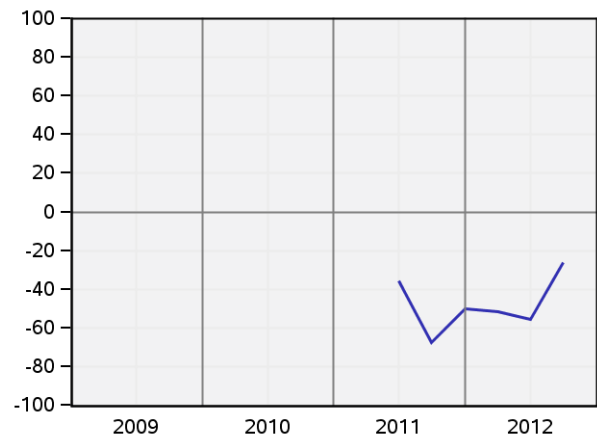
Canton de Genève



Evolution au cours des trois derniers mois de la situation bénéficiaire dans les services financiers

Solde trimestriel

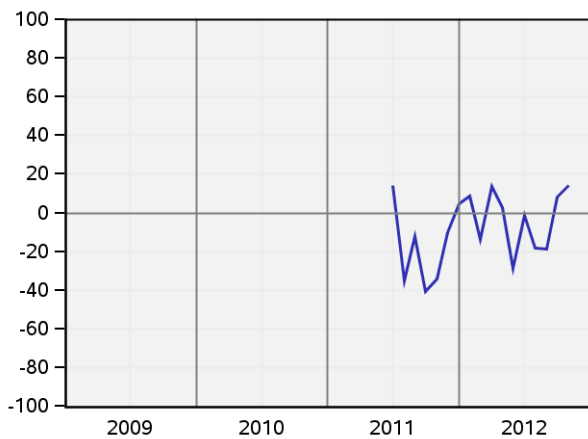
Canton de Genève



Evolution au cours des trois derniers mois de la demande dans les services financiers

Solde mensuel

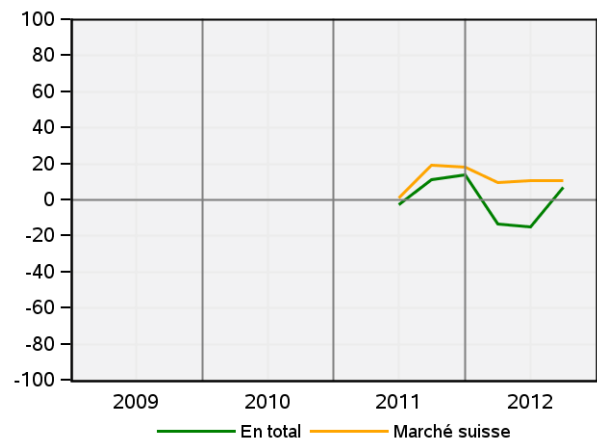
Canton de Genève



Evolution au cours des trois derniers mois de la position concurrentielle dans les services financiers

Solde trimestriel

Canton de Genève

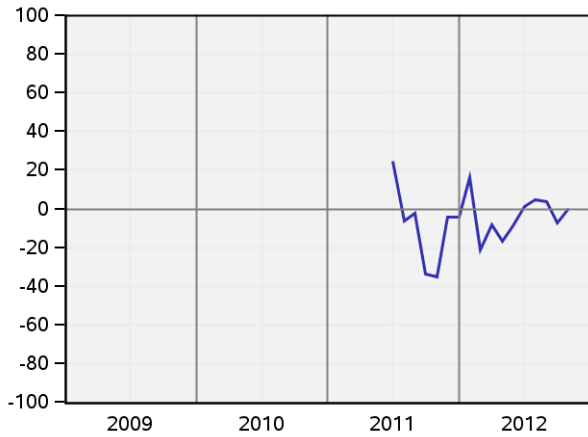


PERSPECTIVES

Perspectives à trois mois de la demande dans les services financiers

Solde mensuel

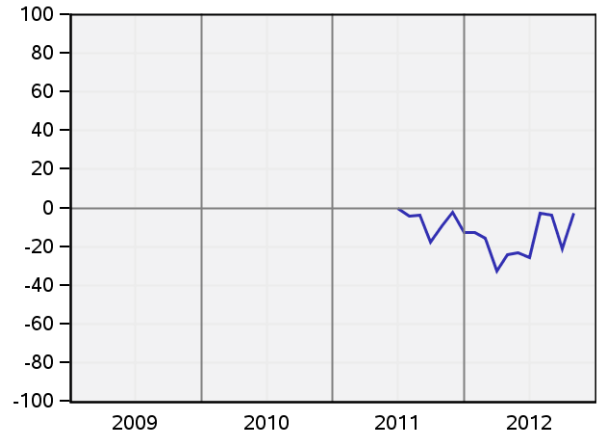
Canton de Genève



Perspectives à trois mois des prix dans les services financiers

Solde mensuel

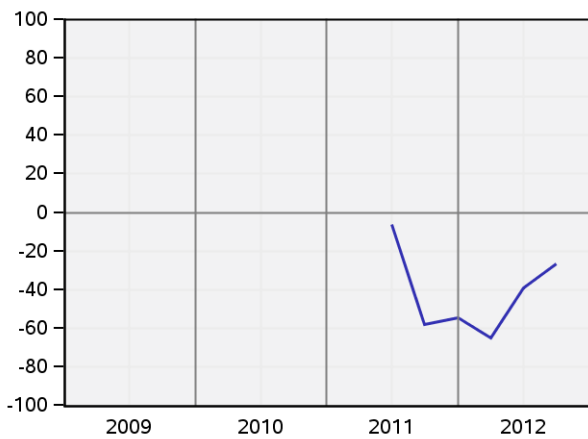
Canton de Genève



Perspectives à trois mois de la situation bénéficiaire dans les services financiers

Solde trimestriel

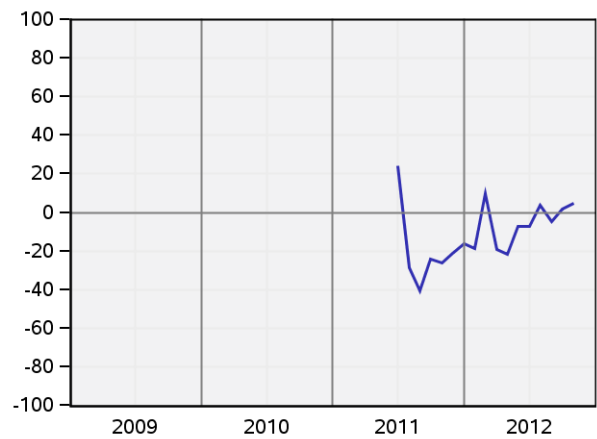
Canton de Genève



Perspectives à six mois de la marche des affaires dans les services financiers

Solde mensuel

Canton de Genève



ÉLÉMENTS MÉTHODOLOGIQUES GÉNÉRAUX

Les *enquêtes de conjoncture*, dont les résultats sont disponibles environ trois semaines après la fin d'un mois ou d'un trimestre, ont pour but de dégager les tendances actuelles et futures de la marche des affaires en interrogeant un échantillon de chefs d'entreprise volontaires.

Les questions s'adressent aux dirigeants, qui doivent y répondre en se fondant sur la connaissance qu'ils ont de la situation de leur propre entreprise. La plupart des questions sont de nature qualitative. Les réponses à apporter ont trois modalités prédéterminées :

- Modalité « positive » (exemples: la marche de nos affaires est bonne ; le chiffre d'affaires a augmenté)
- Modalité « neutre » (exemples: la marche de nos affaires est satisfaisante; le chiffre d'affaires est stable)
- Modalité « négative » (exemples: la marche de nos affaires est mauvaise ; le chiffre d'affaires a diminué).

Les réponses de l'ensemble des entreprises participant aux enquêtes sont quantifiées selon la méthode du « solde ». Un solde résulte de la différence entre la part de réponses « positives » – correspondant aux réponses des entreprises qui, par exemple, estiment « bonne » la marche de leurs affaires – et « négatives » – correspondant aux réponses des entreprises jugeant, par exemple, « mauvaise » la marche de leurs affaires.

Les réponses des entreprises sont pondérées selon le nombre de personnes qu'elles emploient. Par définition, un solde varie entre – 100 (toutes les entreprises indiquent que la marche de leurs affaires est mauvaise) et + 100 (toutes les entreprises indiquent que la marche de leurs affaires est « bonne »).

Dans la règle, les chiffres les plus récents sont provisoires.

SOURCES

Enquêtes réalisées par le Centre de recherches conjoncturelles (KOF), de l'Ecole polytechnique fédérale de Zurich, en collaboration, à Genève, avec la Chambre de commerce, d'industrie et des services de Genève (CCIG) et l'Office cantonal de la statistique (OCSTAT).

COMPLÉMENTS D'INFORMATION

Les résultats détaillés de toutes les enquêtes de conjoncture sont disponibles à l'adresse suivante:

http://www.ge.ch/statistique/domaines/04/04_07/tableaux.asp

Sur demande, l'utilisateur peut disposer de résultats plus détaillés (par taille d'entreprise, par genre d'activité, etc.).

De manière plus générale, des compléments d'information dans le domaine conjoncturel peuvent être consultés à l'adresse Internet suivante: http://www.ge.ch/statistique/domaines/04/04_07/apercu.asp

Département des finances

Office cantonal de la statistique (OCSTAT) • Case postale 1735 • 1211 Genève 26

Tél. +41 22 388 75 00 • statistique@etat.ge.ch • www.ge.ch/statistique

Responsable de la publication : Dominique Frei

Dans la conduite de ses activités, l'OCSTAT s'est engagé à respecter la Charte de la statistique publique de la Suisse.

© OCSTAT, Genève 2012. Utilisation des résultats autorisée avec mention de la source

INFORMATIONS STATISTIQUES

N° 65 – DÉCEMBRE 2012

03.12.2012

