

N° 35 – JUIN 2012

## INFORMATIONS STATISTIQUES

### ENQUÊTE DE CONJONCTURE DANS LES SERVICES FINANCIERS

De longue date, l'Office cantonal de la statistique (OCSTAT) collabore avec le Centre de recherches conjoncturelles (KOF), de l'École polytechnique fédérale de Zurich, pour mener des enquêtes de conjoncture à l'échelon du canton de Genève. L'enquête KOF sur les services financiers, qui existe à l'échelon suisse depuis plusieurs années, fournit désormais également des résultats pour le canton de Genève.

De manière à représenter le plus fidèlement possible les caractéristiques des services financiers dans le canton de Genève, l'enquête genevoise se concentre sur les entreprises actives dans les branches suivantes : inter-

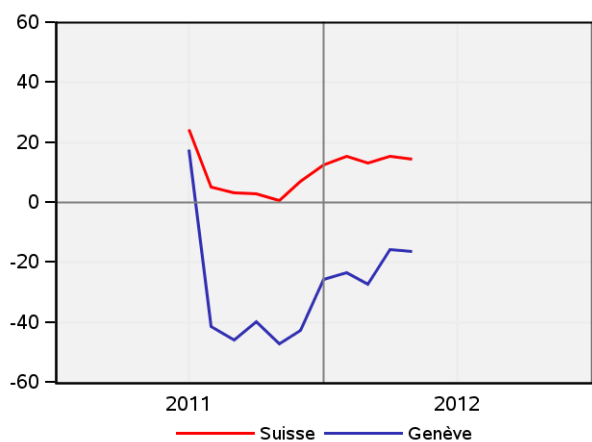
médiation monétaire (banques), sociétés holdings, fonds de placement, activités auxiliaires de services financiers et gestion de fonds. Cette enquête est menée chaque mois, et élargie par un questionnaire complémentaire tous les trois mois.

A partir du mois prochain, les résultats seront diffusés dans la publication mensuelle dédiée à l'analyse des enquêtes de conjoncture du KOF. De plus, les résultats détaillés sont mis à jour mensuellement sur le site Internet de l'OCSTAT, dans le domaine « Economie nationale et conjoncture ».

Appréciation de la marche des affaires dans les services financiers

Solde mensuel

Canton de Genève/Suisse



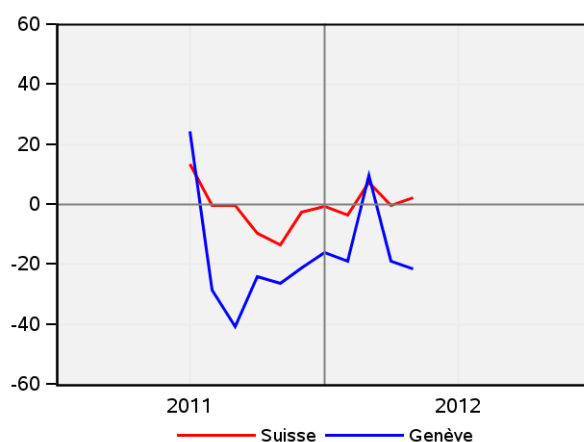
Source: KOF-EPFZ / OCSTAT

© OCSTAT / 06 2012

Perspectives à six mois de la marche des affaires dans les services financiers

Solde mensuel

Canton de Genève/Suisse



Source: KOF-EPFZ / OCSTAT

© OCSTAT / 06 2012

## PRINCIPAUX RÉSULTATS

Depuis août 2011, l'appréciation de la marche des affaires dans les services financiers à Genève est négative, mais de manière moins marquée depuis le début de l'année 2012.

Malgré un regain d'optimisme en mars, les perspectives à six mois de la marche des affaires redeviennent moroses en avril et en mai 2012.

L'évolution de la demande au cours des trois derniers mois était à la hausse en avril, mais elle retourne à la stabilité au mois de mai. Les perspectives à trois mois de la demande sont peu optimistes.

Au premier trimestre 2012, la situation bénéficiaire reste mauvaise, proche de la situation du dernier trimestre 2011 ; les perspectives à trois mois sont franchement pessimistes, encore davantage qu'au trimestre précédent.

## MARCHE DES AFFAIRES ET ÉVOLUTION AU COURS DES TROIS DERNIERS MOIS

Appréciation de la marche des affaires dans les services financiers

Solde mensuel

Canton de Genève



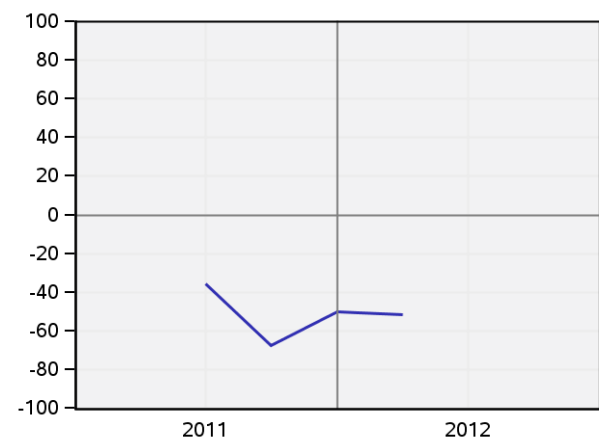
Source: KOF-EPFZ / OCSTAT

© OCSTAT / 06 2012

Evolution au cours des trois derniers mois de la situation bénéficiaire dans les services financiers

Solde trimestriel

Canton de Genève



Source: KOF-EPFZ / OCSTAT

© OCSTAT / 06 2012

Evolution au cours des trois derniers mois de la demande dans les services financiers

Solde mensuel

Canton de Genève



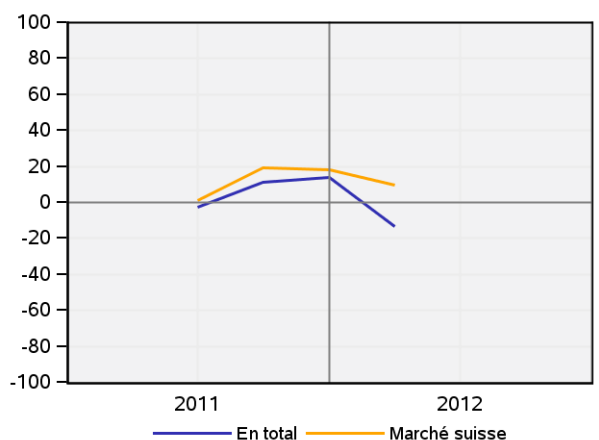
Source: KOF-EPFZ / OCSTAT

© OCSTAT / 06 2012

Evolution au cours des trois derniers mois de la position concurrentielle dans les services financiers

Solde trimestriel

Canton de Genève



Source: KOF-EPFZ / OCSTAT

© OCSTAT / 06 2012

## PERSPECTIVES À TROIS OU SIX MOIS

### Perspectives à trois mois de la demande dans les services financiers

Solde mensuel

Canton de Genève



Source: KOF-EPFZ / OCSTAT

© OCSTAT / 06 2012

### Perspectives à trois mois des prix dans les services financiers

Solde mensuel

Canton de Genève



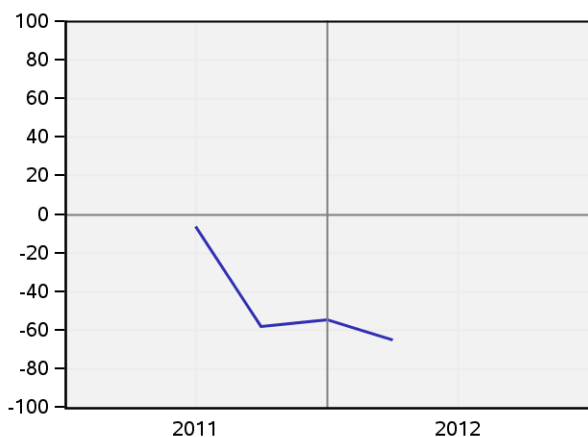
Source: KOF-EPFZ / OCSTAT

© OCSTAT / 06 2012

### Perspectives à trois mois de la situation bénéficiaire dans les services financiers

Solde trimestriel

Canton de Genève



Source: KOF-EPFZ / OCSTAT

© OCSTAT / 06 2012

### Perspectives à six mois de la marche des affaires dans les services financiers

Solde mensuel

Canton de Genève



Source: KOF-EPFZ / OCSTAT

© OCSTAT / 06 2012

## ÉLÉMENTS MÉTHODOLOGIQUES GÉNÉRAUX

Les *enquêtes de conjoncture*, dont les résultats sont disponibles environ trois semaines après la fin d'un mois ou d'un trimestre, ont pour but de dégager les tendances actuelles et futures de la marche des affaires en interrogeant un échantillon de chefs d'entreprise volontaires.

Les questions s'adressent aux dirigeants, qui doivent y répondre en se fondant sur la connaissance qu'ils ont de la situation de leur propre entreprise. La plupart des questions sont de nature qualitative. Les réponses à apporter ont trois modalités prédéterminées :

- Modalité « positive » (exemples: la marche de nos affaires est bonne ; le chiffre d'affaires a augmenté)
- Modalité « neutre » (exemples: la marche de nos affaires est satisfaisante ; le chiffre d'affaires est stable)
- Modalité « négative » (exemples: la marche de nos affaires est mauvaise ; le chiffre d'affaires a diminué).

Les réponses de l'ensemble des entreprises participant aux enquêtes sont quantifiées selon la méthode du « solde ». Un solde résulte de la différence entre la part de réponses « positives » – correspondant aux réponses des entreprises qui, par exemple, estiment « bonne » la marche de leurs affaires – et « négatives » – correspondant aux réponses des entreprises jugeant, par exemple, « mauvaise » la marche de leurs affaires. Les réponses des entreprises sont pondérées selon le nombre de personnes qu'elles emploient. Par définition, un solde varie entre – 100 (toutes les entreprises indiquent que la marche de leurs affaires est mauvaise) et + 100 (toutes les entreprises indiquent que la marche de leurs affaires est « bonne »).

## SOURCES

Enquête réalisée par le Centre de recherches conjoncturelles (KOF), de l'Ecole polytechnique fédérale de Zurich, en collaboration, à Genève, avec l'Office cantonal de la statistique (OCSTAT).

## COMPLÉMENTS D'INFORMATION

Les résultats détaillés de toutes les enquêtes de conjoncture sont disponibles à l'adresse suivante :

[http://www.ge.ch/statistique/domaines/04/04\\_07/tableaux.asp](http://www.ge.ch/statistique/domaines/04/04_07/tableaux.asp)

De manière plus générale, des compléments d'information dans le domaine conjoncturel peuvent être consultés à l'adresse Internet suivante : [http://www.ge.ch/statistique/domaines/04/04\\_07/aperçu.asp](http://www.ge.ch/statistique/domaines/04/04_07/aperçu.asp)