

N°7 - FÉVRIER 2011

INFORMATIONS STATISTIQUES

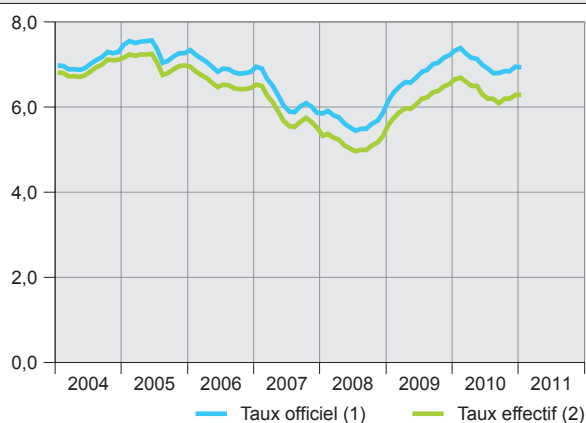
SITUATION SUR LE MARCHÉ DU TRAVAIL, EN JANVIER 2011

En janvier 2011, le nombre total de chômeurs inscrits dans le canton de Genève fléchit de 28 personnes par rapport au mois précédent (- 0,2 %) et se fixe à 15 290. Le taux de chômage demeure ainsi à 6,9 %. En Suisse, le taux de chômage reste aussi stable par rapport à celui de décembre (3,8 %). Par ailleurs, plus de 2 000 personnes sont devenues chômeurs en janvier (+ 491 par rapport à décembre) et un nombre équivalent de personnes sont sorties du chômage (+ 730 en un mois).

En comparaison annuelle (janvier 2010 - janvier 2011), l'effectif des chômeurs inscrits diminue de 5,4 % à Genève (- 15,4 % en Suisse) et celui des demandeurs d'emploi se replie de 6,1 % (- 10,7 % en Suisse).

Le nombre de chômeurs de longue durée (sans emploi depuis une année ou plus) augmente de 23,3 % (+ 13,9% en Suisse). La durée moyenne du chômage est nettement plus élevée à Genève (350 jours) qu'en Suisse (231 jours).

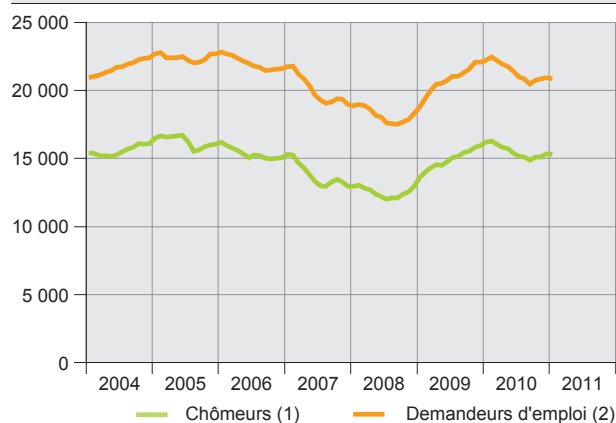
Taux de chômage officiel et effectif dans le canton
En %



(1) Taux calculé par le SECO avec pour dénominateur la population active déterminée par le RFP 2000.

(2) Taux calculé par l'OCE avec pour dénominateur la population active mise à jour annuellement avec les résultats de l'enquête suisse sur la population active.

Demandeurs d'emploi et chômeurs dans le canton
Effectif



(1) Personnes annoncées auprès des offices régionaux de placement, qui n'ont pas d'emploi et sont immédiatement disponibles en vue d'un placement.

(2) Toutes les personnes inscrites à un office régional de placement et qui cherchent un emploi.

Source : Secrétariat d'Etat à l'économie (SECO) / Office cantonal de l'emploi (OCE) - Statistique du marché du travail
Office fédéral de la statistique (OFS) / Office cantonal de la statistique (OCSTAT) - Enquête suisse sur la population active

	Janvier	Variation mensuelle		Variation annuelle	
		absolue	en %	absolue	en %
Taux de chômage officiel, en % (1)					
Genève	6,9	0,0	///	- 0,4	///
Suisse	3,8	0,0	///	- 0,7	///
Taux de chômage effectif, en % (2)					
Genève	6,3	0,0	///	- 0,4	///
Suisse	3,3	0,0	///	- 0,6	///
Chômeurs inscrits dans le canton					
Effectif total, en fin de mois (3)	15 290	- 28	- 0,2	- 879	- 5,4
Chômeurs de 15 à 24 ans (3)	1 612	- 5	- 0,3	- 243	- 13,1
Chômeurs depuis plus d'une année (3)	5 415	12	0,2	1 024	23,3
Chômeurs arrivés en fin de droits (4)	200	- 100	- 33,3	24	13,6
Entrées (5)	2 007	491	32,4	- 28	- 1,4
Sorties (6)	2 028	730	56,2	232	12,9
Durée moyenne du chômage, en jour					
Genève	350	13	3,7	68	23,9
Suisse	231	-	-	26	12,7
Demandeurs d'emploi inscrits dans le canton					
Effectif total, en fin de mois (7)	20 850	- 94	- 0,4	- 1 363	- 6,1
Demandeurs d'emploi non-chômeurs (8)	5 560	- 66	- 1,2	- 484	- 8,0
Entrées (9)	1 693	400	30,9	- 185	- 9,9
Sorties (10)	1 776	592	50,0	44	2,5
Personnes bénéficiant des mesures cantonales (11)					
Effectif total	718	36	5,3	- 106	- 12,9
Réductions d'horaire de travail (RHT) dans le canton (12)					
Entreprises autorisées	72	- 8	- 10,0	- 120	- 62,5
Travailleurs concernés	956	- 138	- 12,6	- 2 213	- 69,8
Licenciements collectifs annoncés à l'OCE (13)					
Entreprises	2	1	100,0	- 1	- 33,3
Personnes licenciées	31	25	416,7	- 23	- 42,6
dont résidant dans le canton	16	11	220,0	7	77,8

(1) Taux calculé par le SECO avec pour dénominateur la population active déterminée par le recensement fédéral de la population 2000.

(2) Taux calculé par l'OCE avec pour dénominateur la population active mise à jour annuellement avec les résultats de l'enquête suisse sur la population active.

(3) Personnes annoncées auprès d'un office régional de placement, qui n'ont pas d'emploi et sont immédiatement disponibles en vue d'un placement.

(4) Une personne en fin de droits est une personne qui a épuisé la totalité des journées indemnisables par l'assurance-chômage auxquelles elle avait droit. A noter : cette statistique ne considère que l'extinction du droit aux indemnités versées par les caisses d'assurance-chômage et ne tient pas compte des aides cantonales et communales (résultats provisoires fournis par les caisses d'assurance-chômage).

(5) Somme des nouvelles inscriptions au chômage avec le statut de «chômeur» et des passages du statut de «non-chômeur» à celui de «chômeur».

(6) Les sorties se composent des désinscriptions de chômeurs et des passages du statut de «chômeur» à celui de «non-chômeur».

(7) Toutes les personnes inscrites auprès d'un office régional de placement et qui cherchent un emploi.

(8) Demandeurs d'emploi inscrits auprès d'un office régional de placement mais qui, à la différence des chômeurs, ne sont pas immédiatement disponibles pour un placement ou ont un emploi.

(9) Nouvelles inscriptions de dossiers au cours du mois sous revue.

(10) Annulations de dossiers effectuées au cours du mois sous revue.

(11) Les mesures cantonales regroupent les allocations de retour en emploi (ARE), les personnes en programme cantonal d'emploi et de formation (PCEF) et les emplois de solidarité (EdS).

(12) Préavis d'autorisation de réduction d'horaire de travail délivrés par l'OCE à des entreprises d'au moins six travailleurs.

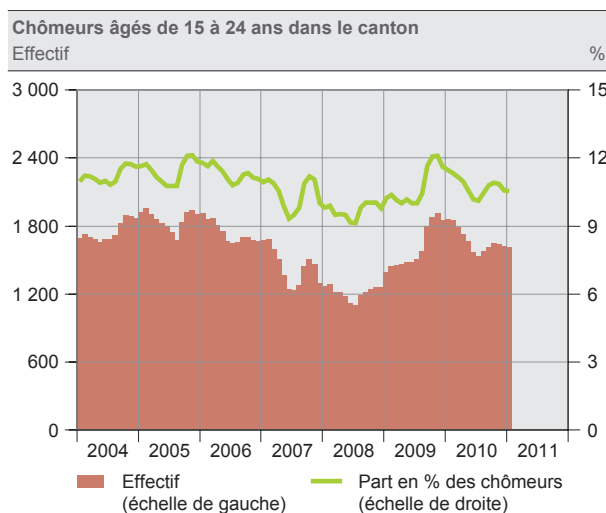
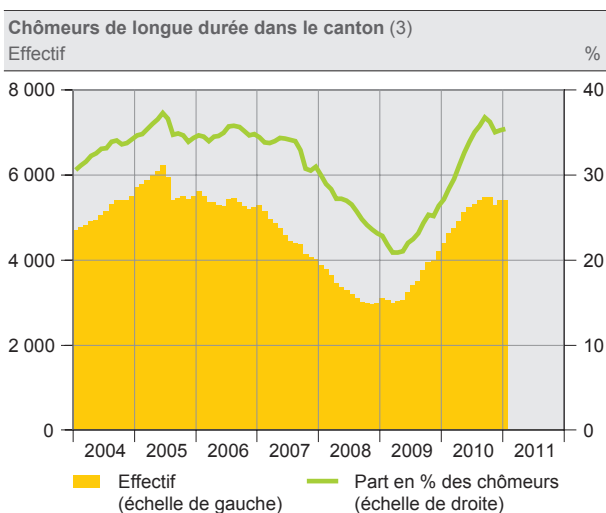
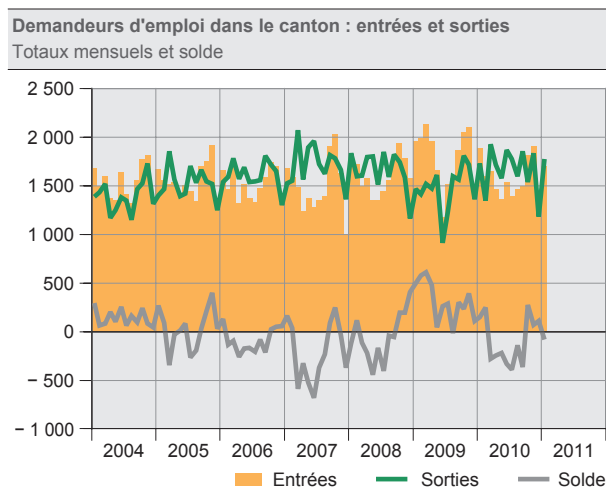
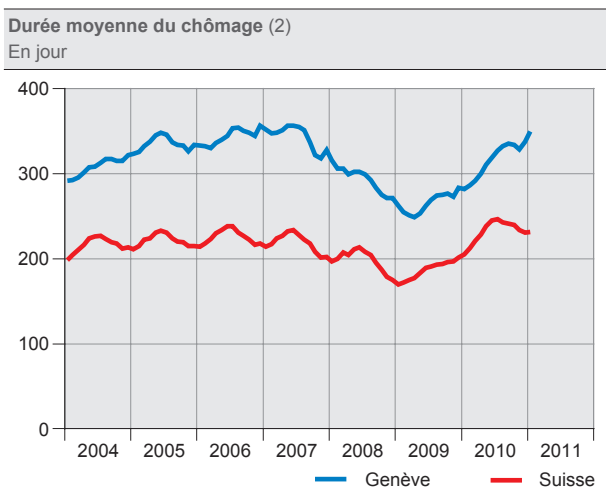
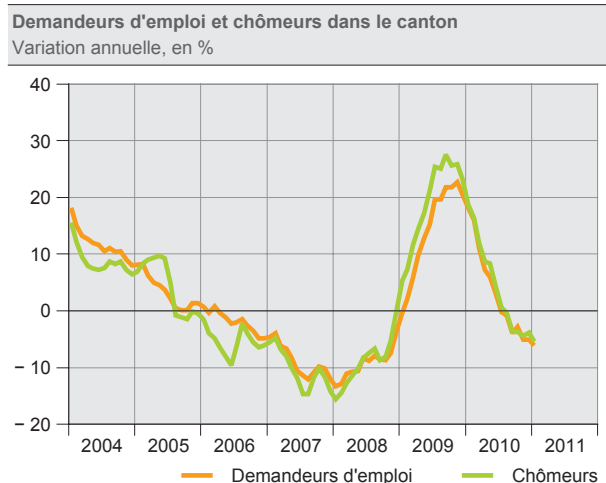
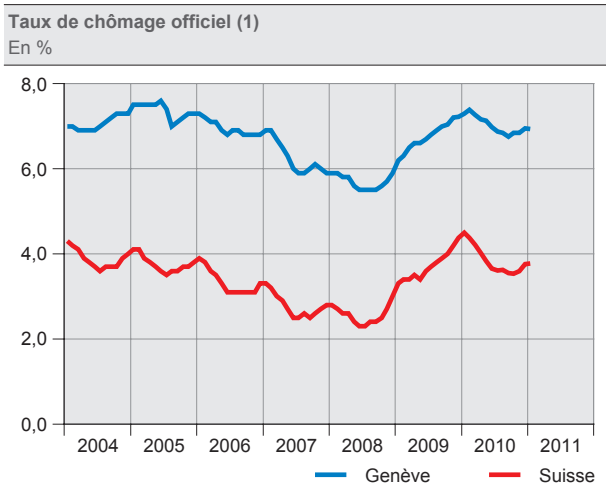
(13) Selon la date d'annonce à l'OCE. Licenciements de six personnes ou plus (chiffres provisoires).

Source : Secrétariat d'Etat à l'économie (SECO) / Office cantonal de l'emploi (OCE) - Statistique du marché du travail

Office fédéral de la statistique (OFS) / Office cantonal de la statistique (OCSTAT) - Enquête suisse sur la population active

COMPLÉMENTS D'INFORMATION

http://www.ge.ch/statistique/domaines/03/03_03/apercu.asp



(1) Nombre de chômeurs inscrits le jour de référence divisé par le nombre de personnes actives, selon le recensement fédéral de la population de 2000.
 (2) Durée totale du chômage divisée par l'effectif de chômeurs en fin de mois. En nombre de jours.
 (3) Chômeurs inscrits depuis plus d'un an.

Source : Secrétariat d'Etat à l'économie (SECO) / Office cantonal de l'emploi (OCE) - Statistique du marché du travail
 Office fédéral de la statistique (OFS) / Office cantonal de la statistique (OCSTAT) - Enquête suisse sur la population active