

# Résultats statistiques

## Les organisations internationales non gouvernementales

### Résultats du recensement des entreprises 2008

#### Introduction

Les organisations internationales non gouvernementales (OING) sont en majorité des associations sans but lucratif, indépendantes des gouvernements, organisées au niveau international. Leur constitution ne résultant pas de traités internationaux, elles ne possèdent pas de statut juridique international et sont soumises au droit ordinaire.

Les buts des OING sont multiples et se rapportent à de nombreux domaines socio-économiques. Souvent, de par leur activité, les OING complètent l'action des organisations internationales (OI) et les plus importantes bénéficient du statut consultatif auprès des principales OI.

Les résultats présentés ci-après reposent sur les données du recensement des entreprises 2008 (RE 2008).

#### 121 organisations internationales non gouvernementales actives à Genève

Les chiffres commentés ici couvrent l'ensemble des OING actives à Genève, à savoir celles où une activité économique est exercée de façon régulière, par une ou plusieurs personnes, pendant au moins 20 heures par semaine. Les organisations non gouvernementales à caractère local, sans réelle dimension internationale, ne sont pas prises en compte.

Les résultats distinguent les OING dotées du statut consultatif auprès du Conseil économique et social des Nations-Unies (statut dit ECOSOC). En effet, sur la base de l'article 71 de la Charte des Nations Unies, les OING qui s'occupent de questions relevant de la compétence de l'ECOSOC et de ses organes subsidiaires peuvent se voir accorder, si elles en font la demande, un statut consultatif auprès de ce Conseil. Le statut ECOSOC est notamment retenu comme critère par la Confédération pour appréhender les OING collaborant avec les Nations-Unies.

Sur la base de ces critères, 121 organisations internationales non gouvernementales ont été retenues, dont 69 avec statut consultatif auprès de l'ECOSOC<sup>1</sup> (voir le schéma de la page suivante).

Par ailleurs, en application de la récente loi fédérale sur l'Etat hôte, certaines OING au bénéfice d'un accord de siège ou au bénéfice d'un accord de nature fiscale sont désormais assimilées aux organisations internationales (organisations internationales gouvernementales et quasi gouvernementales). Il s'agit des OING suivantes : le Comité international de la Croix-Rouge (CICR), la Fédération internationale des sociétés de la Croix-Rouge et du Croissant-Rouge (FISCR), le Conseil international des aéroports (ACI), la Commission électrotechnique internationale (CEI), l'Organisation internationale de normalisation (ISO),

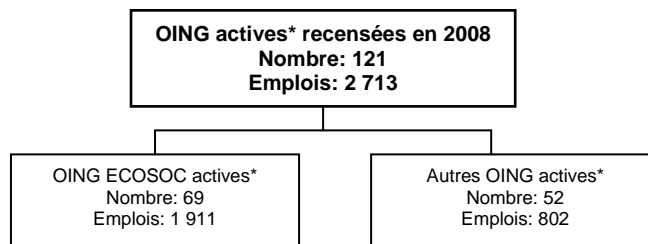
---

<sup>1</sup> Les 69 OING actives dans le canton ayant le statut ECOSOC font partie des quelques 2 900 organisations non gouvernementales recensées dans le monde entier.

l'Association du transport aérien (IATA), la Société internationale des télécommunications aéronautiques (SITA). Ces organisations ne sont donc pas comptées dans les 121 OING précitées.

### Les organisations internationales non gouvernementales à Genève

Les organisations internationales non gouvernementales (OING) se répartissent en deux groupes selon qu'elles bénéficient ou non du statut consultatif auprès du Conseil économique et social des Nations-Unies (ECOSOC).



\* Institutions comptant au moins 1 emploi à Genève. L'activité économique est exercée de façon régulière, par une ou plusieurs personnes, pendant au moins 20 heures par semaine.

## Commentaires

### *OING et emploi*

Le canton de Genève compte 21 605 entreprises et 298 884 emplois dans les secteurs secondaire et tertiaire (sans le secteur primaire), selon les résultats du RE 2008. Sur cette base, 121 OING actives sont recensées en 2008 dans le canton. Elles concentrent 2 713 emplois, soit 0,9 % du total des emplois des secteurs secondaire et tertiaire. En ne considérant que les OING dotées du statut ECOSOC (69 institutions), 1 911 personnes sont employées dans ces organisations.

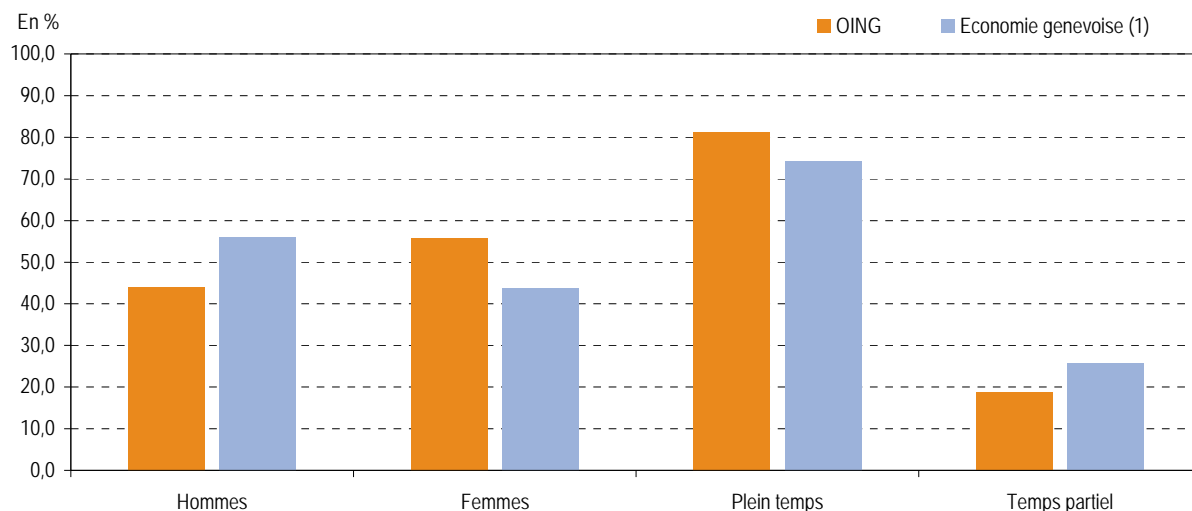
Selon les résultats du précédent recensement, 101 OING (62 avec le statut ECOSOC) étaient actives dans le canton de Genève en 2005. Elles groupaient alors 2 232 emplois (1 673 emplois). Ainsi, entre 2005 et 2008, la croissance des OING est plus marquée que celle de l'ensemble de l'économie du canton (OING : + 21,6 % pour les emplois; ensemble de l'économie du canton : + 11,0 %).

Les emplois occupés par des femmes sont majoritaires dans les OING (1 517 emplois; 55,9 % du total), à l'inverse de la situation enregistrée dans l'ensemble de l'économie, où ils représentent 43,9 % des emplois. Dans les OING, les femmes sont 14,3 % à exercer une activité à temps partiel (18,3 % dans l'ensemble de l'économie), contre 4,4 % pour les hommes (7,2 % dans l'ensemble de l'économie).

## Emplois dans les organisations internationales non gouvernementales (OING) et l'ensemble de l'économie, selon le sexe et le temps de travail, en 2008

Répartition en %

Canton de Genève



(1) L'économie genevoise correspond à l'ensemble des entreprises sises sur le canton de Genève (hors secteur primaire).

Source : Office fédéral de la statistique / Office cantonal de la statistique - Recensement des entreprises 2008

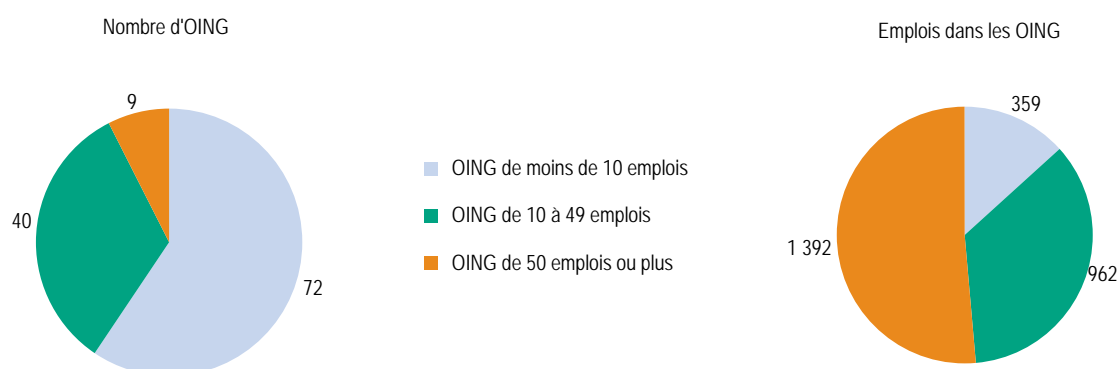
### OING selon la taille

Comme plus de 85 % des entreprises du canton, les OING sont d'abord des micro-entreprises, soit des entreprises de taille inférieure à 10 emplois en équivalent plein temps (72 institutions). Les 9 plus grandes OING, dont la taille équivaut à des entreprises de tailles moyenne ou grande, concentrent un peu plus de la moitié des emplois de l'ensemble. Cette forte densité d'emplois parmi les entreprises de taille importante est également observable à l'échelon de l'économie genevoise dans son ensemble.

### Nombre d'organisations internationales non gouvernementales (OING) et nombre d'emplois dans les OING, en 2008 (1)

Répartition selon la taille

Canton de Genève



(1) La taille de l'entreprise est déterminée par le nombre total d'emplois équivalent plein temps dans le canton.

Source : Office fédéral de la statistique / Office cantonal de la statistique - Recensement des entreprises

**OING selon l'activité économique**

De par leur forme juridique – les OING sont des associations ou des fondations –, il est logique qu'une majorité d'entre elles soient actives dans les *activités associatives* (90 OING; 2 140 emplois au total). Parmi ces dernières, les *organisations économiques, patronales et professionnelles* et les *syndicats de salariés* sont celles où le nombre d'emplois est le plus élevé (15 OING; 900 emplois). Même si, habituellement, les OING sont souvent associées à la cause humanitaire, les *œuvres de bienfaisance et organisations caritatives* ne sont, en termes d'emplois, que la deuxième branche dans laquelle se trouvent les OING (14 OING; 328 emplois).

Entreprises et emplois dans les organisations internationales non gouvernementales, selon l'activité économique, en 2008 (1)

Situation en septembre

Canton de Genève

	Organisations internationales non gouvernementales (OING)		Economie genevoise (2)	Part des OING, en %
	Entreprises	Emplois	Emplois	Emplois
Activités spécialisées, scientifiques et techniques	7	63	22 868	0,3
Œuvres de bienfaisance et organisations caritatives	14	328	1 757	18,7
Activités associatives	90	2 140	6 031	35,5
dont organisations économiques, patronales et professionnelles; syndicats de salariés	15	900	1 976	45,5
organisations religieuses	7	350	914	38,3
organisations pour la culture, la formation les sciences et la recherche	22	335	1 263	26,5
Autres activités	10	182	268 228	0,1
<b>Total</b>	<b>121</b>	<b>2 713</b>	<b>298 884</b>	<b>0,9</b>

(1) Sélection de branches selon la Nomenclature générale des activités économiques 2008 (NOGA 2008).

(2) L'économie genevoise correspond à l'ensemble des entreprises sises sur le canton de Genève (hors secteur primaire).

Source : Office fédéral de la statistique / Office cantonal de la statistique - Recensement des entreprises 2008

**Pour en savoir plus**

Des informations complémentaires figurent sur le site Internet de l'OCSTAT, aux adresses suivantes :

Tableaux : [http://www.ge.ch/statistique/domaines/06/06\\_06/tableaux.asp](http://www.ge.ch/statistique/domaines/06/06_06/tableaux.asp)

Graphiques : [http://www.ge.ch/statistique/domaines/06/06\\_06/graphiques.asp](http://www.ge.ch/statistique/domaines/06/06_06/graphiques.asp)

Méthodologie : [http://www.ge.ch/statistique/domaines/06/06\\_06/methodologie.asp](http://www.ge.ch/statistique/domaines/06/06_06/methodologie.asp)

Contacts : Yannic Forney (tél. : +41 22 388 75 40)

Résultats statistiques n° 9, juin 2010