

„Coup d'œil“

29
Janv. 2007

Maria, José, Catherine, Daniel et les autres

La grande diversité culturelle du canton de Genève est visible dans de nombreux domaines, tels que le nombre de nationalités représentées ou encore le nombre d'épiceries exotiques. Elle peut également être mise en évidence par les prénoms portés par les habitants du canton. Les prénoms les plus répandus parmi la population du canton, José pour les hommes et Maria pour les femmes, en donnent un avant-goût.

Grande variété de prénoms

Expression de sa richesse culturelle, la population du canton de Genève porte, au total, 42 692 prénoms différents, dont une plus grande variété de prénoms féminins. Il faut 183 prénoms pour prénommer 50% de la population féminine, tandis que 118 suffisent pour la moitié des hommes. Les prénoms uniques, portés par une seule personne, sont au nombre de

26 778 (14 622 prénoms féminins et 12 156 masculins).

Les dix prénoms masculins et les dix prénoms féminins les plus répandus suffisent à prénommer plus d'une personne sur dix. L'une des raisons tient au fait que ces prénoms étaient à la mode entre 1950 et le milieu des années '60, période du *baby-boom*, et que les personnes nées durant cette période représentent une part impor-

tante de la population actuelle du canton. D'autre part, ce sont des prénoms qui ne se démodent guère et que l'on retrouve dans toutes les classes d'âges de la population.

Les deux prénoms les plus populaires, *Maria* pour les filles et *José* pour les garçons, sont issus de cultures non francophones et plus précisément de la culture des pays d'origine des immigrants des années '50 et '60. Dans l'ensemble des prénoms les plus répandus, les prénoms francophones sont toutefois plus nombreux.

Prénoms masculins et féminins les plus répandus

	Hommes		Femmes		
	Effectif	Age moyen, en année	Effectif	Age moyen, en année	
José	3 593	44	Maria	8 119	47
Daniel	2 549	39	Marie	2 309	52
Michel	2 529	54	Catherine	1 897	45
Pierre	2 470	57	Jacqueline	1 590	62
Antonio	2 450	46	Anne	1 569	47
David	2 421	26	Isabelle	1 542	39
Philippe	2 313	42	Nathalie	1 540	33
Jean	2 105	61	Monique	1 515	61
Nicolas	2 100	25	Françoise	1 480	55
Alexandre	1 914	24	Christine	1 479	45

Prénoms récents et anciens

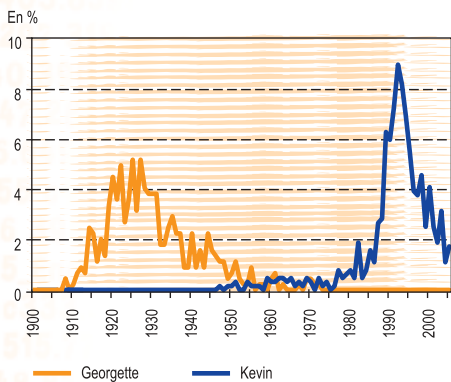
Dans la population étudiée, certains prénoms apparaissent ou disparaissent. Ainsi, *Georgette*, prénom *ancien*, était à la mode dans les années '20 et '30, avant de devenir moins courant, voire absent dès le milieu des années '70. Prénom *récent*, *Kevin* apparaît au début des années '80, avant d'être le plus fréquemment attribué aux garçons nés en 1991.

Données Générales

Analyses

Tableaux de bord

Répartition des *Georgette* et des *Kevin* selon l'année de naissance

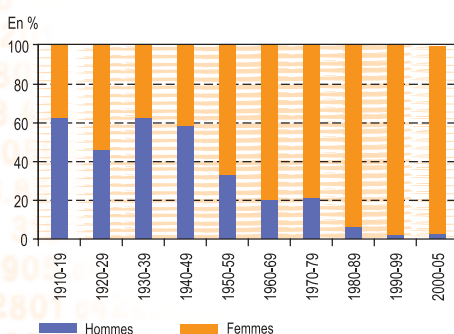


Certains prénoms ne sont en vogue que durant une courte période, tandis que d'autres traversent le temps sans se démoder. Ainsi, la moitié des *Corinne* ont entre 35 et 44 ans; entre 6 et 16 ans pour la moitié des *Loïc*. A l'inverse, *Marie* et *Paul* sont des prénoms qui restent utilisés de tout temps.

Homonymes et homographes

Les prénoms homonymes sont des prénoms qui ont la particularité de se prononcer de manière identique (tels que *Anna* et *Ana*). Certains d'entre eux peuvent être portés tant par des hommes que par des femmes : *Michel* au masculin, *Michèle* et *Michelle* au féminin. Les prénoms homonymes les plus fréquents sont *Daniel*, *Michel* et leurs correspondants au féminin. Tous deux sont plus souvent portés par des hommes (environ 70%). En revanche, *Gaëlle* et *Joëlle* sont plus nombreuses que *Gaël* et *Joël*.

Répartition des *Camille* selon le sexe, par année de naissance



Plus spécifiques encore, certains prénoms se prononcent non seulement de manière identique, mais ils ont également une orthographe identique et peuvent être portés indifféremment par les hommes ou par les femmes. On les appelle les prénoms homographes. *Dominique*, *Claude* et *Camille* sont les principaux exemples rencontrés dans le canton de Genève. Tandis que *Claude* est plutôt un prénom masculin (85% des *Claude* sont des hommes) et *Camille* plutôt féminin (91% des *Camille* sont des femmes), la répartition des *Dominique* est nettement plus équilibrée (46% sont des hommes).

Camille a la particularité d'avoir été un prénom plutôt donné aux garçons nés dans les années '30 et '40, avant de se féminiser pour devenir très majoritairement féminin dès les années '60.

Des prénoms courts...

Les prénoms courts (composés de moins de 7 lettres) sont, dans l'ensemble de la population, les plus répandus. Pour les hommes, ils ont, de tout temps, été préférés aux prénoms longs. Par contre, parmi les femmes, ils ont été minoritaires du début des années '30 à la fin des années '60.

Synonymes de prénoms longs, les prénoms composés caractérisent environ 5% de la population. A la mode dans les années '40 et '50, ils représentaient alors environ 9% de l'ensemble des prénoms. Cette période est également la seule durant laquelle les prénoms longs ont, dans l'ensemble de la population, supplanté les prénoms courts. Les prénoms les plus fréquemment utilisés comme deuxième prénom sont *Pierre* pour les hommes (*Jean-Pierre*, par exemple) et *Marie* pour les femmes (*Anne-Marie*).

... qui se terminent en a

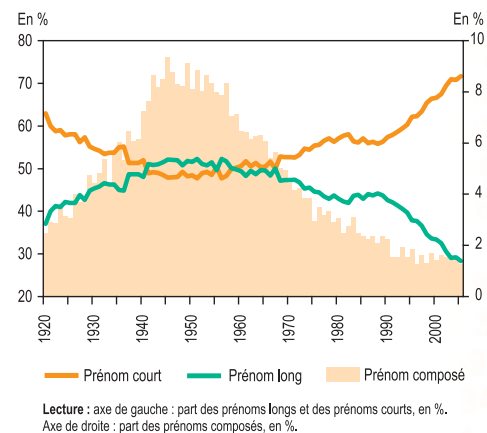
Parmi les nombreuses terminaisons des prénoms féminins, deux se distinguent particulièrement : celle en **a** (y compris **ah**) et, bien qu'un peu désuète aujourd'hui, celle en **ette**.

Les prénoms en **a** ont de tous temps été les plus utilisés. Ils étaient donnés à environ une fille sur quatre dans les années '20; à plus de la moitié aujourd'hui. Les prénoms en **i** ont également tendance à être plus fréquemment utilisés de nos jours.

Les prénoms en **ette**, qui étaient attribués à plus de 10% des filles nées

durant les années '20, ont peu à peu été délaissés, jusqu'à ne représenter que moins d'un 1% aujourd'hui.

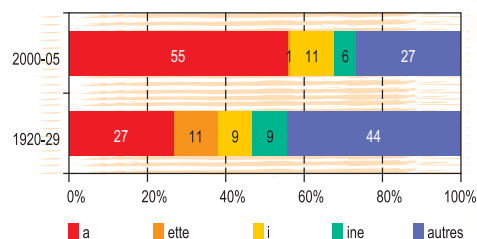
Répartition des prénoms selon leur longueur et part des prénoms composés, par année de naissance



José : prénom étranger, Pierre : prénom suisse

Nettement représentée dans les communautés étrangères, *Maria* arrive tout de même en deuxième position parmi les femmes de nationalité suisse. Pour les hommes, *José* n'apparaît pas parmi les cinq prénoms les plus portés par les Suisses. Certains prénoms, tels que *David* (44% des *David* sont étrangers) ou *Anna* (46%), sont portés tant par les Suisses que par les étrangers. D'autres sont fortement liés à une communauté (88% des *José* sont des étrangers et 88% des *Pierre* sont des Suisses, par exemple).

Répartition des prénoms féminins selon la terminaison



La population étudiée ici est la population résidente du canton de Genève (état en 2005). Elle se compose de l'ensemble des citoyens suisses et des ressortissants étrangers titulaires d'une autorisation de séjour officielle qui habitent effectivement dans le canton.