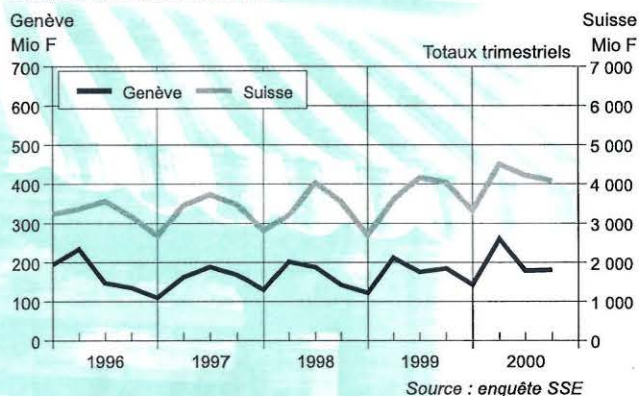




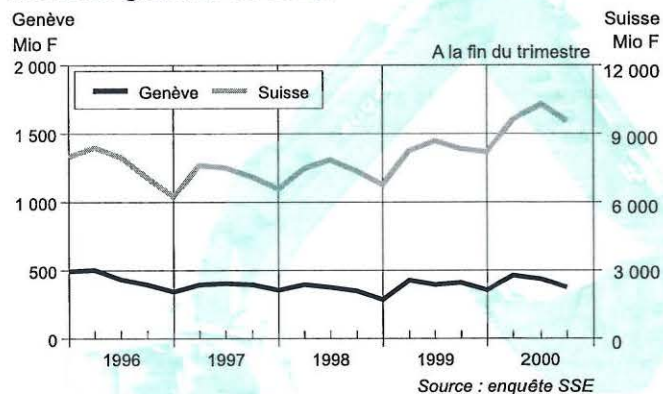
Construction : un choix d'indicateurs

3^e trimestre 2000

Entrée des commandes



Réserves globales de travail

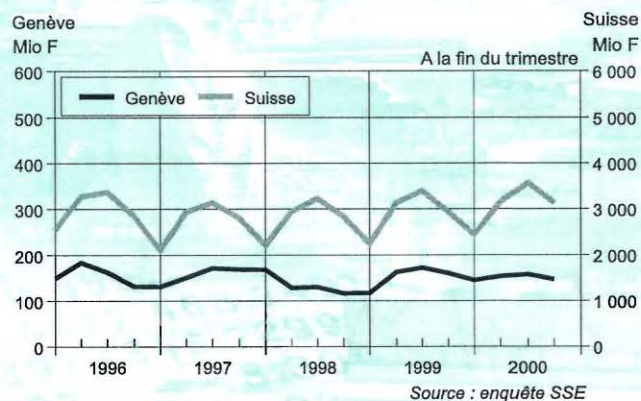


Volume des commandes dans le secteur principal de la construction à Genève

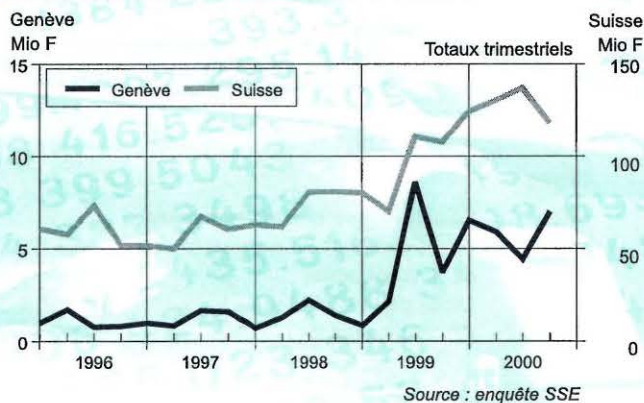
	Entrée des commandes		Réserves de travail*	
	Mio de F	Variation annuelle en %	Mio de F	Variation annuelle en %
1995	763	2,6	495	-12,5
1996	629	-17,6	345	-30,4
1997	648	3,1	356	3,1
1998	654	0,9	285	-19,8
1999	715	9,3	357	25,0
1er trimestre 2000	260	22,7	463	8,4
2e trimestre	178	1,7	437	10,6
3e trimestre	181	-2,4	375	-8,2
4e trimestre				

*Situation en fin de période

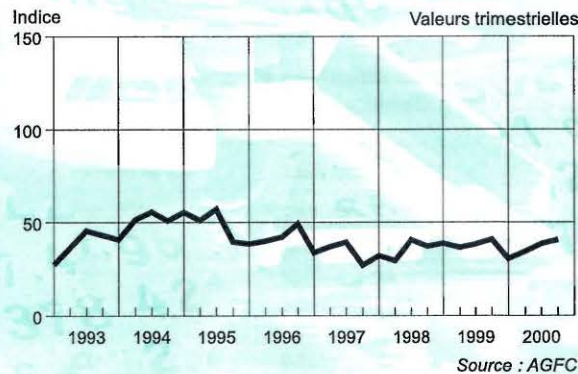
Projets de construction à 3 mois



Nouveaux investissements en machines

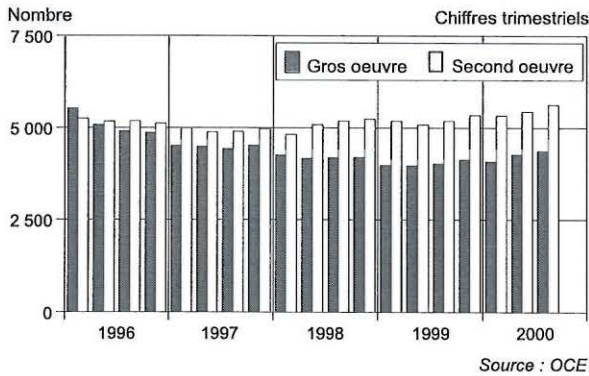


Indice des livraisons de fer à béton à Genève (1989 = 100)

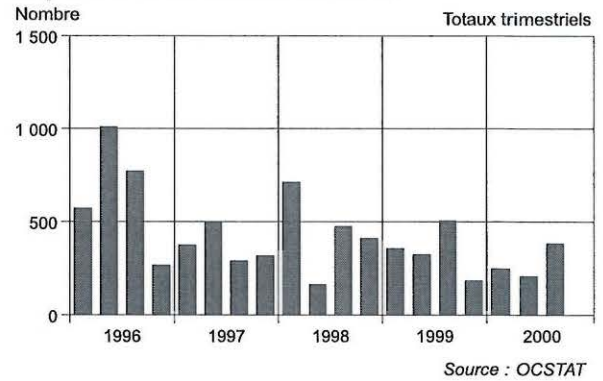


Publication trimestrielle réalisée en collaboration avec la Société suisse des entrepreneurs (SSE), section de Genève.

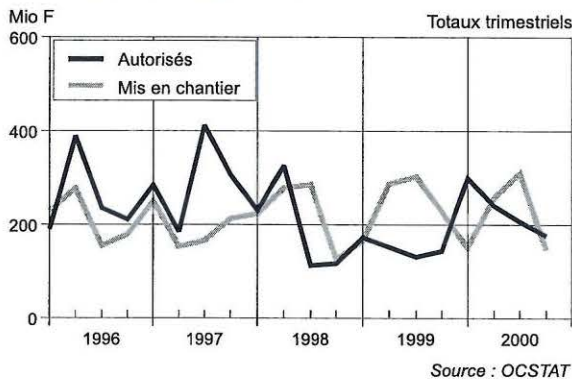
Personnes occupées à l'exploitation à Genève



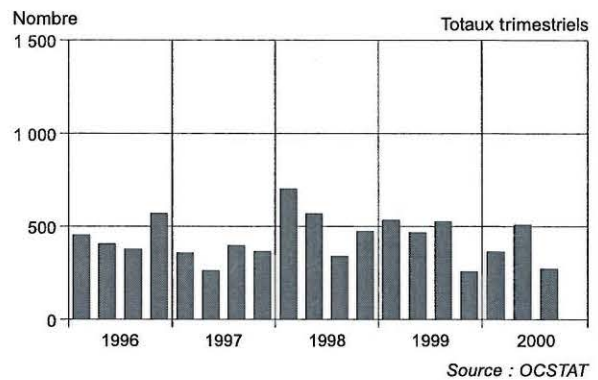
Logements neufs ayant fait l'objet d'une requête en construction à Genève



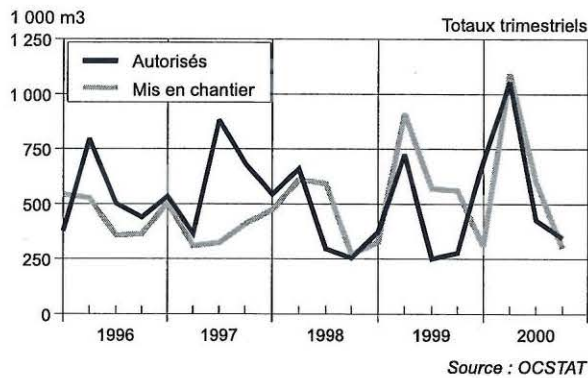
Valeur des bâtiments autorisés et mis en chantier à Genève



Logements mis en chantier à Genève



Volume des bâtiments autorisés et mis en chantier à Genève



Construction de logements neufs à Genève

	Requêtes déposées	Autorisations accordées	Mis en chantier	En cours*
1995	2 793	1 573	1 334	3 992
1996	2 618	2 736	1 809	3 992
1997	1 484	2 603	1 381	2 276
1998	1 760	1 279	2 083	2 748
1999	1 371	1 131	1 783	2 624
1er trimestre 2000	248	319	364	2 746
2e trimestre	207	294	510	2 676
3e trimestre	384	464	272	2 574
4e trimestre				

*Situation en fin de période

Valeur des bâtiments autorisés et mis en chantier à Genève

	Autorisés		Mis en chantier	
	Mio de F	Variation annuelle en %	Mio de F	Variation annuelle en %
1995	886,7	2,2	805,6	-37,3
1996	1 119,0	26,2	859,4	6,7
1997	1 134,8	1,4	753,8	-12,3
1998	727,5	-35,9	855,1	13,4
1999	725,8	-0,2	970,8	13,5
1er trimestre 2000	240,3	57,9	257,7	-10,4
2e trimestre	206,8	58,0	309,9	2,4
3e trimestre	176,3	22,6	146,2	-35,9
4e trimestre				

Sigles

- SSE : Société suisse des entrepreneurs
 AGFC : Association genevoise des fournisseurs de la construction
 OCE : Office cantonal de l'emploi
 OCSTAT : Office cantonal de la statistique