

## Résultats statistiques

# L'acquisition de la nationalité suisse par des étrangers résidant dans le canton de Genève

Résultats de 1974 à 1999

---

### Liste des tableaux

---

1. Acquisition de la nationalité suisse par des personnes résidant dans le canton, selon le genre d'acquisition et le sexe, depuis 1974
  2. Naturalisations de personnes résidant dans le canton, selon le genre de naturalisation et le sexe, depuis 1974
  3. Naturalisations de personnes résidant dans le canton, selon le statut d'activité ou l'ancienne nationalité, depuis 1982
  4. Reconnaissance de la citoyenneté suisse de personnes résidant dans le canton, selon le statut d'activité ou l'ancienne nationalité, depuis 1982
  5. Adoptions de personnes résidant dans le canton, selon le lieu de naissance, le groupe d'âges ou l'ancienne nationalité, depuis 1982
  6. Suissesses par mariage, selon le lieu de naissance, le statut d'activité, l'ancienne nationalité, le type de permis ou le groupe d'âges, de 1982 à 1991
  7. Naturalisations et taux de naturalisation de personnes résidant dans le canton, selon le type de permis, depuis 1980
  8. Naturalisations accordées par le canton de Genève, selon le genre de naturalisation et le sexe, depuis 1978
  9. Acquisition de la nationalité suisse en Suisse et à Genève, selon le genre de naturalisation, depuis 1974
- 

*Population / 5 juillet 2000, N° 8*

Complément d'information :

P.-H. Girard tél. 022 / 787 67 34



## Remarques méthodologiques

Les résultats statistiques présentés ici ont été élaborés par l'Office fédéral des étrangers (OFE). Ils concernent des *étrangers résidant dans le canton de Genève qui ont obtenu la nationalité suisse*. Seuls sont pris en compte les étrangers titulaires d'un permis B ou C (plus, dans le cas d'une acquisition par mariage, les étrangères titulaire d'un permis saisonnier).

La *Loi fédérale sur l'acquisition et la perte de la nationalité suisse* (Loi sur la nationalité – LN) du 29 septembre 1952 (état le 1<sup>er</sup> juillet 1992) distingue la **naturalisation ordinaire**, la **réintégration**, la **naturalisation facilitée**, la **reconnaissance de la citoyenneté suisse** selon le nouveau droit de la filiation, le **mariage avec un citoyen suisse** et l'**adoption**.

A la suite de l'introduction du nouveau droit de filiation (entré en vigueur le 1<sup>er</sup> septembre 1978) et de sa modification (entrée en vigueur le 1<sup>er</sup> juillet 1985), le législateur a amendé la *Loi sur la nationalité*. D'autres modifications de la LN sont entrées en vigueur le 1<sup>er</sup> janvier 1992, notamment celles relatives à l'acquisition de la nationalité suisse par mariage. Un bref rappel des principales dispositions légales s'impose donc.

### Acquisition de la nationalité suisse par le seul effet de la loi

A partir du 1<sup>er</sup> juillet 1985, l'article premier, al. 1, lettre a de la LN stipule donc : « **est suisse dès sa naissance, l'enfant de conjoints dont l'un au moins est suisse, sous réserve de l'article 57a** ». Celui-ci précise que « l'enfant issu du mariage d'un étranger et d'une Suissesse qui a acquis la nationalité suisse par un mariage antérieur avec un Suisse, (...), n'acquiert la nationalité suisse que s'il ne peut acquérir une autre nationalité à la naissance ou s'il devient apatride avant sa majorité ». Par conséquent, les enfants de mère suisse et de père étranger acquièrent, automatiquement, la nationalité suisse *lorsque la mère est suisse par filiation, adoption ou naturalisation*. Cette modification de la loi sur la nationalité, observe l'Office fédéral des étrangers (OFE), « a permis de supprimer une inégalité de traitement. En effet, suite à la modification du droit de filiation intervenue en 1978, les enfants de mère suisse et de père étranger n'acquerraient la nationalité suisse que si la mère était suisse par filiation et que si les deux parents résidaient en Suisse au moment de la naissance ». En outre, des dispositions transitoires prévoyaient que l'enfant, d'un père étranger et d'une mère suisse, né après l'entrée en vigueur de la Loi fédérale sur l'acquisition et la perte de la nationalité suisse du 29 septembre 1952 mais avant la dernière modification du droit de filiation du 1<sup>er</sup> juillet 1985, pouvait, dans un délai de 3 ans à partir du 1<sup>er</sup> juillet 1985, demander à l'autorité compétente du canton d'origine de sa mère de **reconnaître sa citoyenneté suisse** (si la mère avait acquis la nationalité suisse par filiation, adoption ou naturalisation) ou demander à bénéficier de la **naturalisation facilitée** (si la mère avait acquis la nationalité suisse par mariage).

En plus de l'acquisition de la nationalité suisse dès la naissance (art. 1 LN), la citoyenneté suisse peut être obtenue, par le seul effet de la loi, dans les situations suivantes :

- (a) lorsqu'un enfant mineur étranger est **adopté par un Suisse**, il acquiert le droit de cité cantonal et communal de l'adoptant et par là même la nationalité suisse (art. 7 LN) ;
- (b) jusqu'en 1991, lorsqu'une **femme étrangère se mariait avec un Suisse** (en application du principe de l'unité de la famille, la femme acquérait la nationalité suisse par son mariage avec un Suisse). Depuis le 1<sup>er</sup> janvier 1992, l'épouse étrangère n'obtient plus la nationalité suisse au moment de son mariage avec un ressortissant suisse, mais au bout de trois ans au plus tôt, si certaines conditions sont remplies, telles que la durée ininterrompue du séjour en Suisse et la durée de la vie commune des conjoints. La nouvelle réglementation est décrite aux articles 27 et 28 de la LN et concerne également les hommes étrangers qui épousent ou qui ont épousé une ressortissante suisse. Selon l'ancienne législation, les étrangers ayant épousé une Suissesse pouvaient acquérir la nationalité suisse par naturalisation ordinaire.

### Acquisition par décision de l'autorité

Quand la nationalité suisse n'est pas acquise de plein droit, elle peut l'être à la suite d'une décision de l'autorité dans le cadre d'une procédure de naturalisation ordinaire (art. 12 à 17 LN), de réintégration (art. 18 à 25 LN) ou de naturalisation facilitée (art 26 à 32 LN).

**T - 01 Acquisition de la nationalité suisse par des personnes résidant dans le canton, selon le genre d'acquisition et le sexe, depuis 1974**

Totaux annuels

Canton de Genève

	Naturalisations (1)			Reconnaissance de la citoyenneté suisse (2)			Suissees par adoption			Suissees par mariage (3)			Total
	Hommes	Femmes	Total	Hommes	Femmes	Total	Hommes	Femmes	Total	Femmes	Hommes	Femmes	
1974	...	...	908	///	///	///	...	...	-	216	...	...	1 124
1975	...	...	799	///	///	///	...	...	7	217	...	...	1 023
1976	...	...	968	///	///	///	...	...	78	231	...	...	1 277
1977	...	...	915	///	///	///	...	...	78	196	...	...	1 189
1978	...	...	1 096	...	...	930	...	...	80	169	...	...	2 275
1979	...	...	871	...	...	1 270	...	...	56	187	...	...	2 384
1980	...	...	1 088	...	...	330	...	...	45	211	...	...	1 674
1981	684	598	1 282	252	262	514	34	25	59	181	970	1 066	2 036
1982	623	476	1 099	19	28	47	29	31	60	205	671	740	1 411
1983	585	438	1 023	11	9	20	23	37	60	223	619	707	1 326
1984	551	491	1 042	12	11	23	33	32	65	261	596	795	1 391
1985	568	560	1 128	244	247	491	21	27	48	186	833	1 020	1 853
1986	634	670	1 304	281	318	599	17	29	46	16	932	1 033	1 965
1987	675	656	1 331	149	152	301	23	34	57	489	847	1 331	2 178
1988	699	737	1 436	92	80	172	23	23	46	223	814	1 063	1 877
1989	743	794	1 537	31	26	57	13	21	34	246	787	1 087	1 874
1990	500	506	1 006	16	14	30	17	32	49	220	533	772	1 305
1991	445	393	838	12	11	23	23	17	40	230	480	651	1 131
1992	666	556	1 222	5	10	15	23	29	52	10	694	605	1 299
1993	834	531	1 365	3	10	13	26	45	71	12	863	598	1 461
1994	1 187	761	1 948	-	3	3	26	22	48	22	1 213	808	2 021
1995	1 019	961	1 980	5	6	11	26	28	54	20	1 050	1 015	2 065
1996	1 094	1 032	2 126	22	14	36	31	42	73	-	1 147	1 088	2 235
1997	1 190	1 155	2 345	11	9	20	25	25	50	-	1 226	1 189	2 415
1998	1 303	1 340	2 643	7	10	17	25	34	59	-	1 335	1 384	2 719
1999	1 267	1 403	2 670	9	17	26	20	29	49	-	1 296	1 449	2 745

(1) Naturalisations ordinaires et facilitées, et réintégrations.

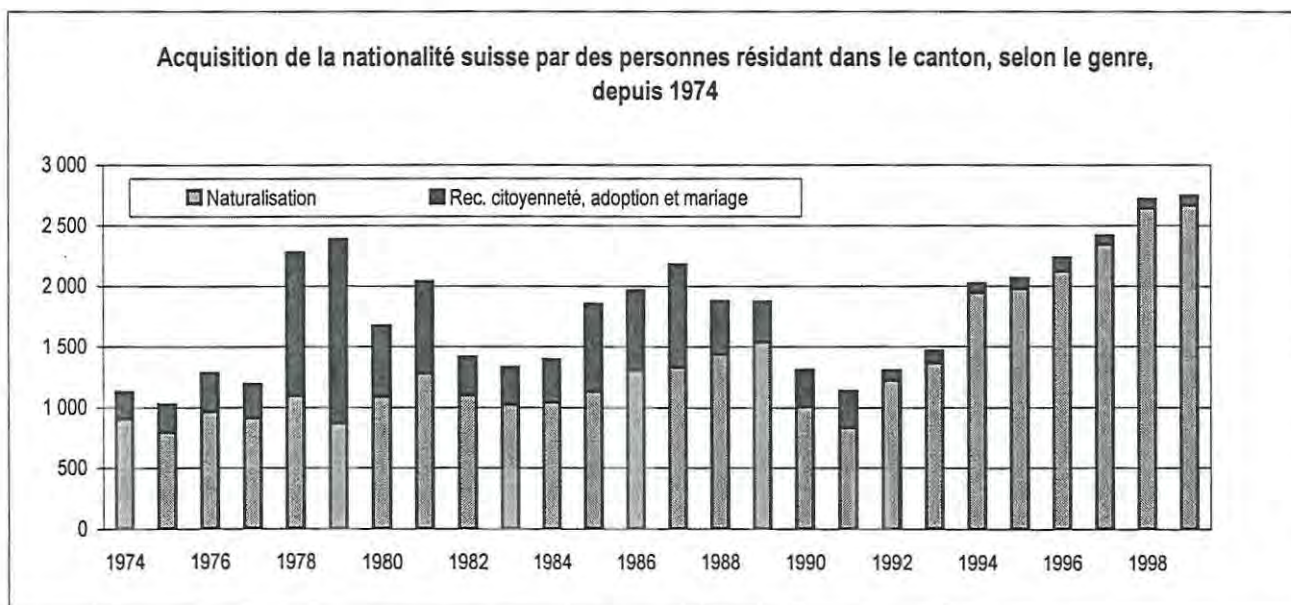
(2) Nouveau droit de la filiation.

(3) Les Suissees par mariage comprennent les femmes titulaires d'un permis saisonnier, avant leur mariage.

Dès 1992, l'épouse étrangère n'obtient plus la nationalité suisse au moment de son mariage avec un ressortissant suisse. Les chiffres indiqués correspondent, notamment, à des retards d'enregistrement.

Source : Office fédéral des étrangers (OFE)

Tableaux : 4.94, 4.95, 4.96. Pour les mariages : tabl. 1.83 jusqu'en 1991; tabl. 5.10 dès 1992



**T - 02 Naturalisations de personnes résidant dans le canton, selon le genre de naturalisation et le sexe, depuis 1974**

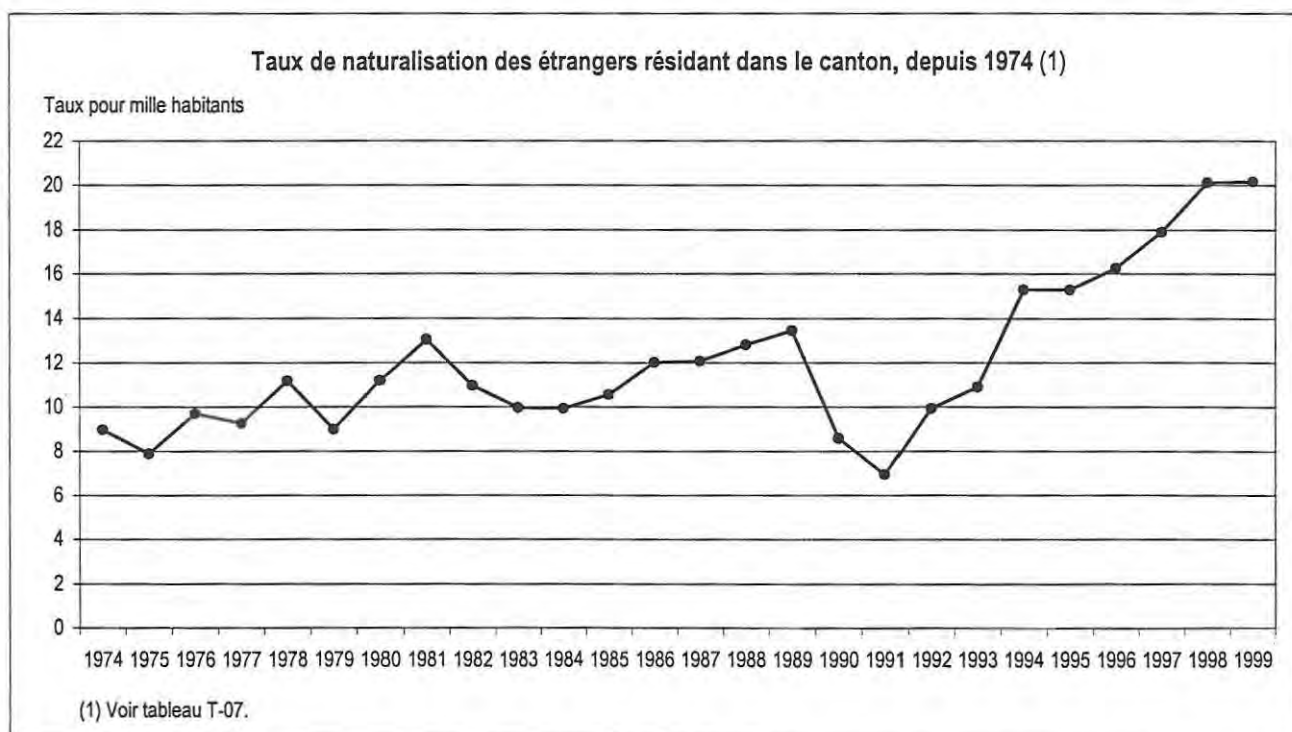
Totaux annuels

Canton de Genève

	Naturalisations ordinaires			Naturalisations facilitées			Réintégrations			Total		
	Hommes	Femmes	Total	Hommes	Femmes	Total	Hommes	Femmes	Total	Hommes	Femmes	Total
1974	...	...	...	...	...	...	...	...	...	...	...	908
1975	...	...	...	...	...	...	...	...	...	...	...	799
1976	...	...	...	...	...	...	...	...	...	...	...	968
1977	...	...	...	...	...	...	...	...	...	...	...	915
1978	...	...	...	...	...	...	...	...	...	...	...	1 096
1979	...	...	...	...	...	...	...	...	...	...	...	871
1980	...	...	...	...	...	...	...	...	...	...	...	1 088
1981	623	516	1 139	21	32	53	40	50	90	684	598	1 282
1982	568	435	1 003	53	38	91	2	3	5	623	476	1 099
1983	546	394	940	38	38	76	1	6	7	585	438	1 023
1984	503	446	949	47	36	83	1	9	10	551	491	1 042
1985	534	515	1 049	31	38	69	3	7	10	568	560	1 128
1986	619	656	1 275	12	5	17	3	9	12	634	670	1 304
1987	660	643	1 303	11	7	18	4	6	10	675	656	1 331
1988	690	729	1 419	9	3	12	-	5	5	699	737	1 436
1989	668	723	1 391	74	69	143	1	2	3	743	794	1 537
1990	479	492	971	21	12	33	-	2	2	500	506	1 006
1991	436	370	806	7	15	22	2	8	10	445	393	838
1992	506	536	1 042	160	19	179	-	1	1	666	556	1 222
1993	425	512	937	409	18	427	-	1	1	834	531	1 365
1994	554	701	1 255	630	55	685	3	5	8	1 187	761	1 948
1995	671	909	1 580	342	48	390	6	4	10	1 019	961	1 980
1996	726	947	1 673	366	81	447	2	4	6	1 094	1 032	2 126
1997	883	1 058	1 941	305	92	397	2	5	7	1 190	1 155	2 345
1998	971	1 155	2 126	330	179	509	2	6	8	1 303	1 340	2 643
1999	939	1 179	2 118	327	220	547	1	4	5	1 267	1 403	2 670

Source : Office fédéral des étrangers (OFE)

Tableaux : 4.90, 4.91, 4.92, 4.93



**T - 03 Naturalisations de personnes résidant dans le canton,  
selon le statut d'activité ou l'ancienne nationalité, depuis 1982**

Totaux annuels

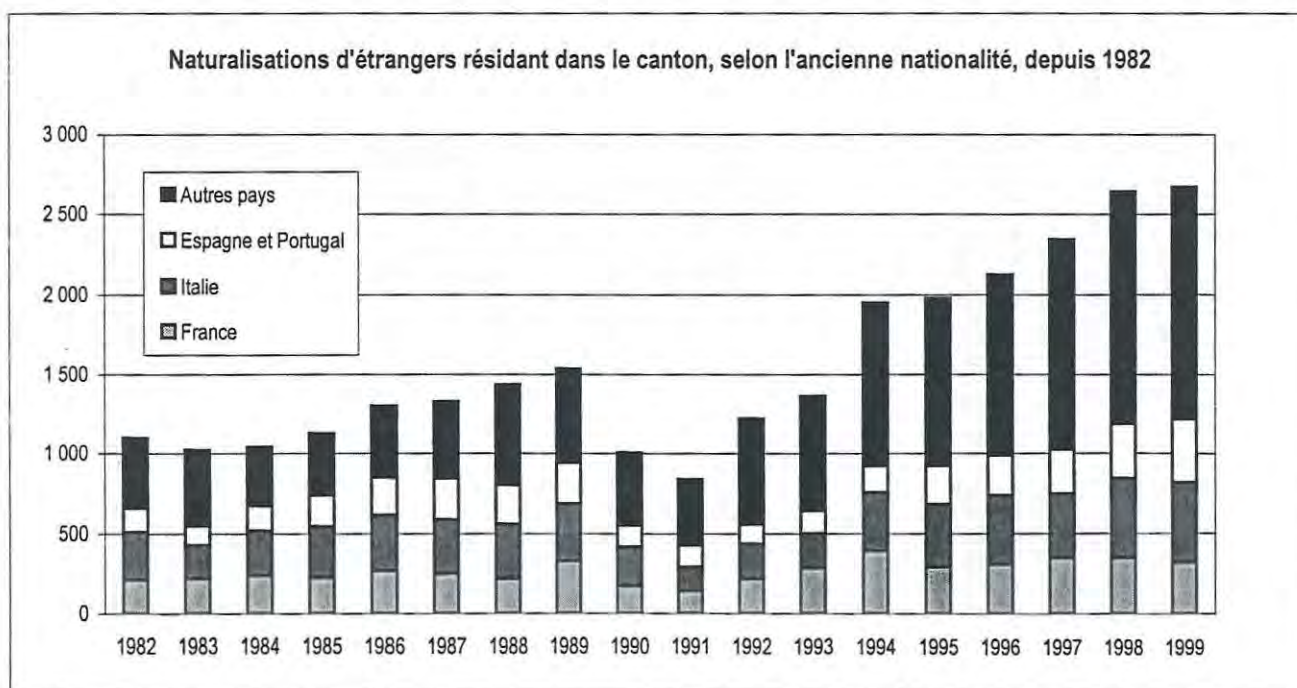
Canton de Genève

	Statut d'activité		Ancienne nationalité									
	Total (1)	Actif	Inactif	Allemagne	Autriche	Espagne	France	Italie	Portugal	Turquie	Ex-You- goslavie	Autres pays
1982	1 099	446	653	70	16	140	211	298	10	11	7	336
1983	1 023	475	548	45	10	118	217	209	3	9	28	384
1984	1 042	413	629	50	13	146	237	280	11	17	11	277
1985	1 128	415	713	63	13	184	222	321	13	1	14	297
1986	1 304	474	830	93	28	219	264	351	15	12	10	312
1987	1 331	492	839	82	29	238	246	341	21	19	27	328
1988	1 436	499	937	76	20	234	214	344	11	16	17	504
1989	1 537	479	1 058	36	10	240	326	360	17	14	23	511
1990	1 006	311	695	16	9	127	169	246	10	21	21	387
1991	838	301	537	7	6	127	140	148	10	15	6	379
1992	1 222	389	833	9	5	112	214	218	14	23	18	609
1993	1 365	684	681	15	4	125	283	218	17	39	26	638
1994	1 948	880	1 068	13	4	130	390	365	37	55	43	911
1995	1 980	779	1 201	17	6	194	292	390	46	62	40	933
1996	2 126	973	1 153	17	4	202	308	428	48	64	49	1 006
1997	2 345	973	1 372	15	8	187	347	399	92	81	50	1 166
1998	2 643	973	1 670	14	13	247	348	493	98	97	50	1 283
1999	2 670	1 019	1 651	18	2	251	318	498	149	118	60	1 256

(1) Naturalisations ordinaires et facilitées, et réintégrations.

Source : Office fédéral des étrangers (OFE)

Tableau : 4.94



**T - 04 Reconnaissance de la citoyenneté suisse (1) de personnes résidant dans le canton, selon le statut d'activité ou l'ancienne nationalité, depuis 1982**

Totaux annuels

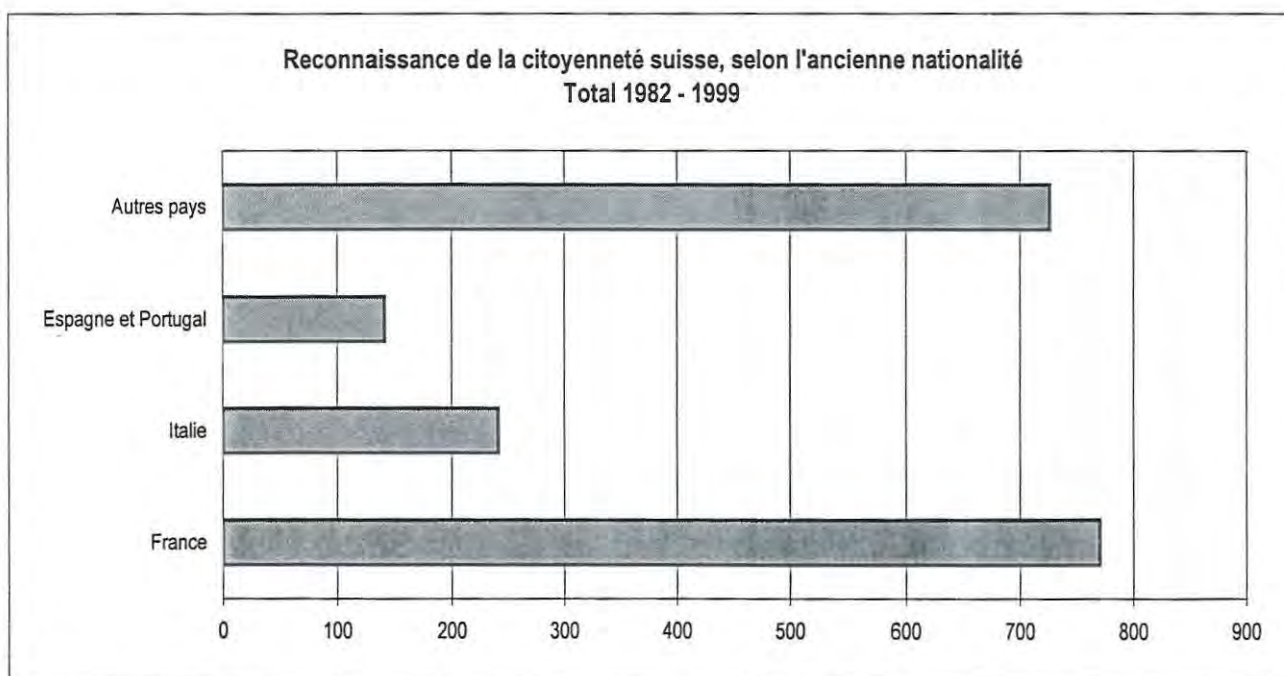
Canton de Genève

	Statut d'activité			Ancienne nationalité								
	Total (1)	Actif	Inactif	Allemagne	Autriche	Espagne	France	Italie	Portugal	Turquie	Ex-Yougoslavie	Autres pays
1982	47	1	46	3	-	4	21	9	-	-	-	10
1983	20	-	20	3	-	3	3	3	1	-	-	7
1984	23	-	23	-	-	2	9	7	-	-	-	5
1985	491	99	392	14	1	21	201	62	4	7	2	179
1986	599	122	477	21	4	26	263	62	9	5	-	209
1987	301	54	247	12	4	4	126	46	14	-	-	95
1988	172	36	136	4	3	8	73	19	1	-	-	64
1989	57	11	46	2	-	2	27	4	-	-	-	22
1990	30	1	29	-	1	4	11	6	3	-	-	5
1991	23	1	22	-	1	3	7	4	-	-	-	8
1992	15	-	15	-	-	1	5	1	2	-	-	6
1993	13	-	13	1	-	2	3	1	2	-	-	4
1994	3	-	3	-	-	-	1	-	1	-	-	1
1995	11	-	11	2	-	-	2	-	1	-	1	5
1996	36	-	36	-	-	-	6	5	8	-	-	17
1997	20	1	19	-	-	5	2	2	1	1	-	9
1998	17	-	17	-	-	3	2	7	1	-	-	4
1999	26	-	26	1	-	2	8	3	3	-	-	9

(1) Naturalisations en vertu du nouveau droit de la filiation.

Source : Office fédéral des étrangers (OFE)

Tableau : 4.95



**T - 05 Adoptions de personnes résidant dans le canton,  
selon le lieu de naissance, le groupe d'âges ou l'ancienne nationalité, depuis 1982**

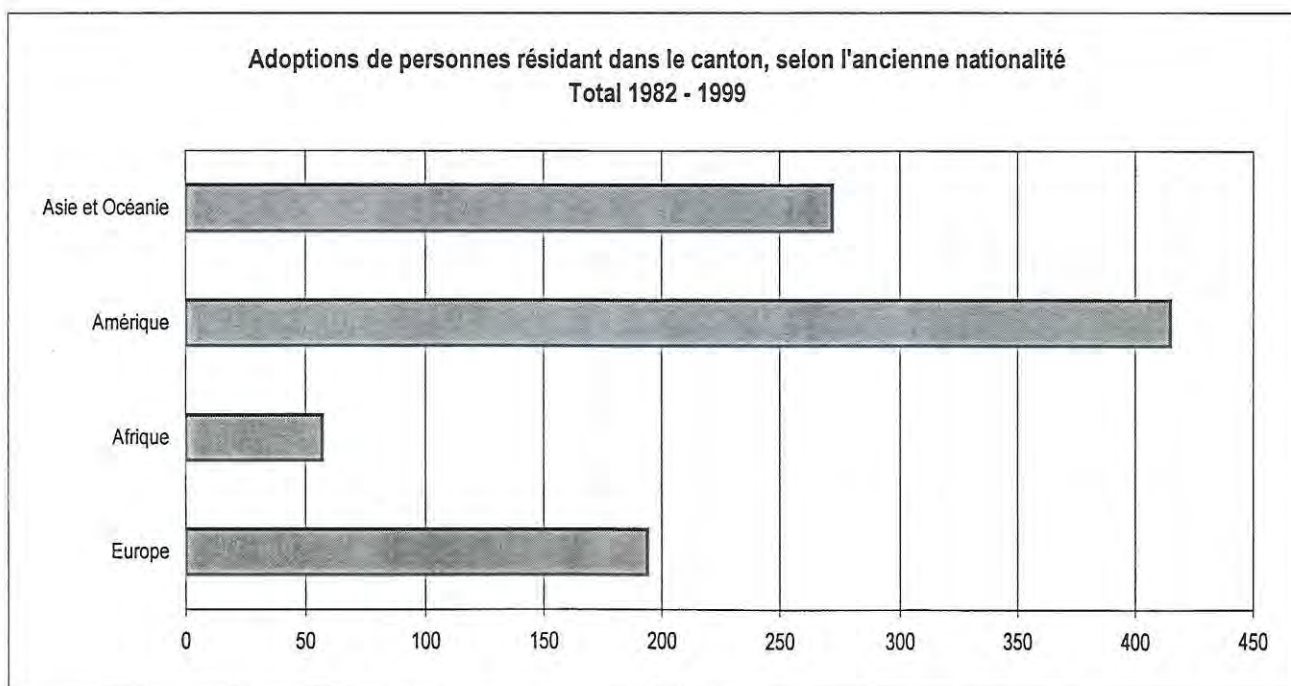
Totaux annuels

Canton de Genève

	Total	Lieu de naissance		Groupe d'âges		Ancienne nationalité					
		En Suisse	A l'étranger	0 à 15 ans	16 ans ou plus	Europe	Afrique	Amérique	Asie	Océanie	Inconnue
1982	60	5	55	58	2	9	1	26	24	-	-
1983	60	6	54	58	2	11	1	22	26	-	-
1984	65	3	62	62	3	7	1	33	24	-	-
1985	48	4	44	47	1	6	2	19	21	-	-
1986	46	4	42	44	2	8	1	18	19	-	-
1987	57	1	56	22	35	8	0	30	19	-	-
1988	46	4	42	11	35	5	3	24	13	-	1
1989	34	3	31	16	18	8	2	17	7	-	-
1990	49	3	46	13	36	12	1	24	12	-	-
1991	40	2	38	10	30	6	3	24	7	-	-
1992	52	4	48	16	36	10	2	22	18	-	-
1993	71	4	67	4	67	29	4	26	11	-	1
1994	48	9	39	5	43	8	2	25	13	-	-
1995	54	2	52	44	10	11	6	28	9	-	-
1996	73	6	67	65	8	16	11	32	13	1	-
1997	50	-	50	48	2	15	-	19	16	-	-
1998	59	4	55	58	1	13	11	15	19	-	1
1999	49	2	47	44	5	12	6	11	20	-	-

Source : Office fédéral des étrangers (OFE)

Tableau : 4.01



**T - 06.1 Suissesses par mariage,  
selon le lieu de naissance, le statut d'activité ou l'ancienne nationalité, de 1982 à 1991 (1)**

	Canton de Genève									
	Totaux annuels									
	Total	Lieu de naissance		Statut d'activité		Ancienne nationalité				
En Suisse		A l'étranger	Actives	Inactives	Europe	Afrique	Amérique	Asie	Océanie	
1982	205	13	192	117	88	156	10	22	17	-
1983	223	20	203	129	94	180	15	16	12	-
1984	261	23	238	173	88	211	12	22	16	-
1985	186	24	162	110	76	145	9	18	14	-
1986	16	2	14	10	6	10	-	5	1	-
1987	489	82	407	328	161	379	20	54	33	3
1988	223	45	178	147	76	176	6	28	12	1
1989	246	51	195	159	87	198	11	23	13	1
1990	220	46	174	141	79	166	12	28	14	-
1991	230	40	190	148	82	176	8	28	18	-

(1) Etrangères résidant dans le canton devenues Suissesses par mariage.

Source : Office fédéral des étrangers (OFE)

Tableau : 4.01

**T - 06.2 Suissesses par mariage,  
selon le type de permis ou le groupe d'âges, de 1982 à 1991 (1)**

	Canton de Genève										
	Totaux annuels										
	Permis			Groupe d'âges							
	Saisonnier	Annuel	Etabli	15-19	20-24	25-29	30-34	35-39	40-44	45-49	50 ou +
1982	4	89	112	6	53	62	43	19	9	7	6
1983	2	99	122	10	61	68	37	22	13	5	7
1984	1	104	156	2	62	84	52	29	17	9	6
1985	3	79	104	3	53	53	32	25	8	5	7
1986	-	7	9	-	2	7	5	2	-	-	-
1987	9	189	291	7	99	182	101	41	22	20	17
1988	5	66	152	-	55	80	31	20	18	9	10
1989	6	75	165	4	68	79	54	20	8	5	8
1990	4	77	139	5	55	65	43	18	14	9	11
1991	4	84	142	3	55	74	45	27	6	6	14

(1) Etrangères résidant dans le canton devenues Suissesses par mariage.

Source : Office fédéral des étrangers (OFE)

Tableaux : 4.70, 5.10



**T - 07 Naturalisations et taux de naturalisation de personnes résidant dans le canton, selon le type de permis, depuis 1980**

Chiffres annuels

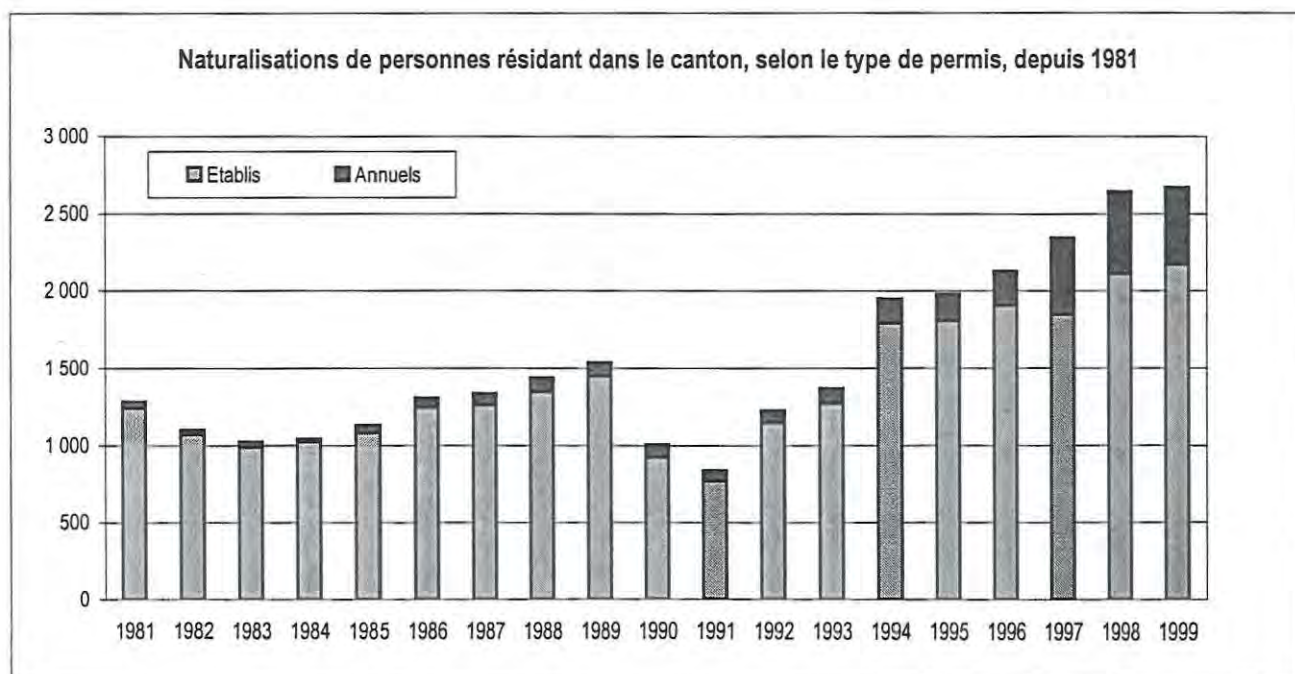
Canton de Genève

	Population en fin d'année			Naturalisations			Taux de naturalisation, en pour mille (1)		
	Etablis	Annuels	Total	Etablis	Annuels	Total	Etablis	Annuels	Ensemble
1980	74 652	23 081	97 733	...	...	...	...	...	...
1981	74 939	23 729	98 668	1 240	42	1 282	16,6	1,8	13,1
1982	76 584	25 236	101 820	1 071	28	1 099	14,1	1,1	11,0
1983	78 232	25 509	103 741	988	35	1 023	12,8	1,4	10,0
1984	79 959	26 163	106 122	1 024	18	1 042	12,9	0,7	9,9
1985	79 693	27 943	107 636	1 081	47	1 128	13,5	1,7	10,6
1986	80 384	28 941	109 325	1 244	60	1 304	15,5	2,1	12,0
1987	80 299	30 777	111 076	1 258	73	1 331	15,7	2,4	12,1
1988	80 605	32 488	113 093	1 344	92	1 436	16,7	2,9	12,8
1989	81 125	34 130	115 255	1 446	91	1 537	17,9	2,7	13,5
1990	90 988	28 076	119 064	924	82	1 006	10,7	2,6	8,6
1991	97 899	24 356	122 255	772	66	838	8,2	2,5	6,9
1992	99 701	24 514	124 215	1 145	77	1 222	11,6	3,2	9,9
1993	100 027	26 385	126 412	1 269	96	1 365	12,7	3,8	10,9
1994	100 448	27 922	128 370	1 791	157	1 948	17,9	5,8	15,3
1995	101 061	29 629	130 690	1 806	174	1 980	17,9	6,0	15,3
1996	101 146	29 775	130 921	1 905	221	2 126	18,8	7,4	16,3
1997	101 844	29 204	131 048	1 846	499	2 345	18,2	16,9	17,9
1998	102 646	28 961	131 607	2 109	534	2 643	20,6	18,4	20,1
1999	103 443	29 782	133 225	2 171	499	2 670	21,1	17,0	20,2

(1) Le taux de naturalisation est obtenu en divisant le nombre de naturalisations par la population résidante étrangère moyenne.

Source : Office fédéral des étrangers (OFE)

Tableau: 5.10



**T - 08 Naturalisations accordées par le canton de Genève,  
selon le genre de naturalisation et le sexe, depuis 1978**

Totaux annuels

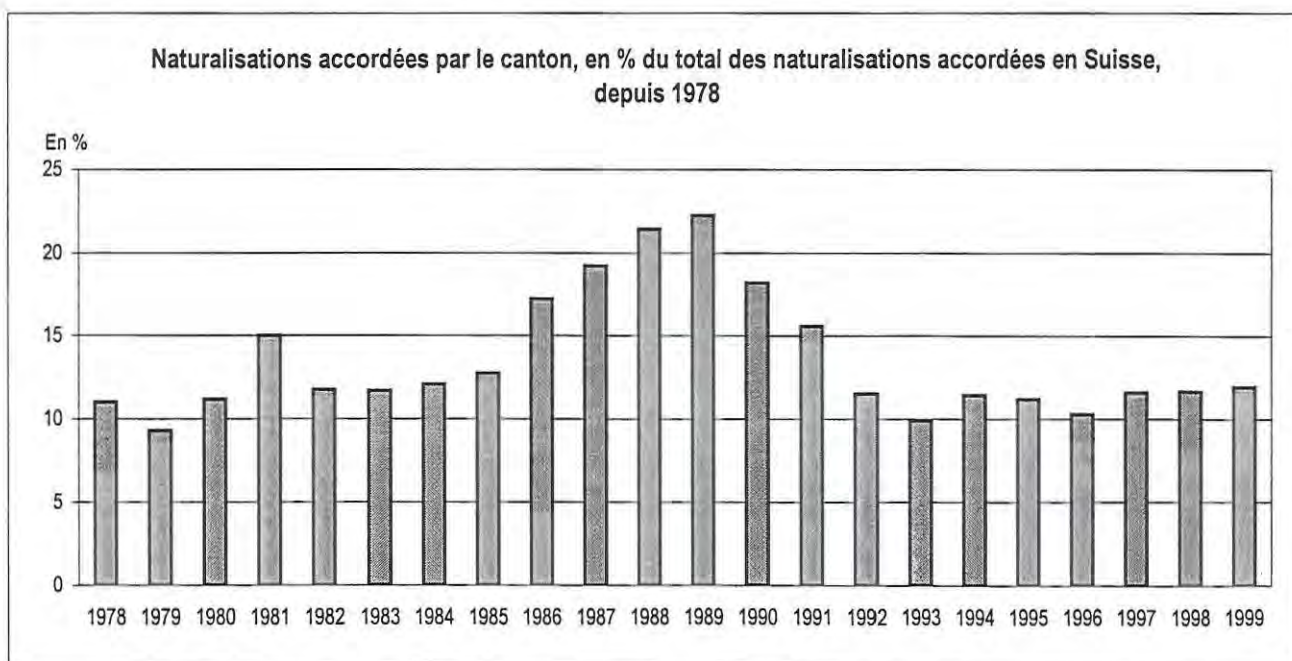
Canton de Genève

	Naturalisations ordinaires			Naturalisations facilitées			Réintégrations			Total		
	Hommes	Femmes	Total	Hommes	Femmes	Total	Hommes	Femmes	Total	Hommes	Femmes	Total
1978	580	444	1 024	6	3	9	-	3	3	586	450	1 036
1979	417	377	794	31	35	66	2	9	11	450	421	871
1980	562	453	1 015	28	35	63	3	6	9	593	494	1 087
1981	624	516	1 140	23	34	57	40	50	90	687	600	1 287
1982	567	434	1 001	54	39	93	2	3	5	623	476	1 099
1983	546	394	940	37	36	73	1	5	6	584	435	1 019
1984	503	446	949	44	37	81	1	6	7	548	489	1 037
1985	534	515	1 049	30	35	65	2	6	8	566	556	1 122
1986	620	652	1 272	12	5	17	1	6	7	633	663	1 296
1987	663	645	1 308	9	7	16	-	2	2	672	654	1 326
1988	690	729	1 419	10	3	13	-	3	3	700	735	1 435
1989	663	723	1 386	72	68	140	1	-	1	736	791	1 527
1990	478	492	970	18	10	28	-	2	2	496	504	1 000
1991	436	370	806	7	12	19	2	5	7	445	387	832
1992	506	537	1 043	79	9	88	-	1	1	585	547	1 132
1993	424	512	936	228	15	243	-	1	1	652	528	1 180
1994	552	699	1 251	206	20	226	-	3	3	758	722	1 480
1995	673	911	1 584	166	23	189	1	1	2	840	935	1 775
1996	720	946	1 666	180	43	223	1	2	3	901	991	1 892
1997	879	1 065	1 944	137	43	180	-	-	-	1 016	1 108	2 124
1998	976	1 159	2 135	160	90	250	1	1	2	1 137	1 250	2 387
1999	943	1 178	2 121	109	101	210	-	1	1	1 052	1 280	2 332

(1) Naturalisations par le canton de Genève de personnes résidant en Suisse (à Genève ou dans un autre canton).

Source : Office fédéral des étrangers (OFE)

Tableaux : 1.90, 1.91, 1.92, 1.93, 1.94



**T - 09 Acquisition de la nationalité suisse par des personnes résidant en Suisse et à Genève, selon le genre de naturalisation, depuis 1974**

Totaux annuels

Suisse / Canton de Genève

	Naturalisations (1)			Reconnaissances de la citoyenneté suisse (2)			Suisse par adoption			Suisse par mariage (3)			Total		
	Suisse	dont à Genève	GE/CH en %	Suisse	dont à Genève	GE/CH en %	Suisse	dont à Genève	GE/CH en %	Suisse	dont à Genève	GE/CH en %	Suisse	dont à Genève	GE/CH en %
1974	8 739	908	10,4	///	///	///	711	-	0,0	2 002	216	10,8	11 452	1 124	9,8
1975	9 891	799	8,1	///	///	///	597	7	1,2	2 163	217	10,0	12 651	1 023	8,1
1976	12 609	968	7,7	///	///	///	727	78	10,7	1 925	231	12,0	15 261	1 277	8,4
1977	14 354	915	6,4	///	///	///	620	78	12,6	1 829	196	10,7	16 803	1 189	7,1
1978	9 437	1 096	11,6	25 183	930	3,7	686	80	11,7	1 851	169	9,1	37 157	2 275	6,1
1979	9 372	871	9,3	13 623	1 270	9,3	830	56	6,7	1 871	187	10,0	25 696	2 384	9,3
1980	9 735	1 088	11,2	3 867	330	8,5	465	45	9,7	1 993	211	10,6	16 060	1 674	10,4
1981	8 574	1 282	15,0	3 172	514	16,2	437	59	13,5	2 116	181	8,6	14 299	2 036	14,2
1982	9 352	1 099	11,8	576	47	8,2	532	60	11,3	2 263	205	9,1	12 723	1 411	11,1
1983	8 722	1 023	11,7	274	20	7,3	658	60	9,1	2 177	223	10,2	11 831	1 326	11,2
1984	8 593	1 042	12,1	212	23	10,8	695	65	9,4	2 350	261	11,1	11 850	1 391	11,7
1985	8 803	1 128	12,8	2 869	491	17,1	523	48	9,2	2 198	186	8,5	14 393	1 853	12,9
1986	7 531	1 304	17,3	4 084	599	14,7	665	46	6,9	2 136	16	0,7	14 416	1 965	13,6
1987	6 909	1 331	19,3	2 046	301	14,7	623	57	9,1	2 792	489	17,5	12 370	2 178	17,6
1988	6 689	1 436	21,5	1 655	172	10,4	603	46	7,6	2 409	223	9,3	11 356	1 877	16,5
1989	6 863	1 537	22,4	388	57	14,7	603	34	5,6	2 488	246	9,9	10 342	1 874	18,1
1990	5 497	1 006	18,3	226	30	13,3	534	49	9,2	2 401	220	9,2	8 658	1 305	15,1
1991	5 346	838	15,7	225	23	10,2	539	40	7,4	2 647	230	8,7	8 757	1 131	12,9
1992	9 830	1 222	12,4	131	15	11,5	655	52	7,9	592	10	1,7	11 208	1 299	11,6
1993	11 920	1 365	11,5	130	13	10,0	778	71	9,1	100	12	12,0	12 928	1 461	11,3
1994	12 959	1 948	15,0	116	3	2,6	613	48	7,8	69	22	31,9	13 757	2 021	14,7
1995	15 865	1 980	12,5	196	11	5,6	691	54	7,8	43	20	46,5	16 795	2 065	12,3
1996	18 194	2 126	11,7	230	36	15,7	719	73	10,2	-	-	-	19 143	2 235	11,7
1997	18 325	2 345	12,8	184	20	10,9	660	50	7,6	-	-	-	19 169	2 415	12,6
1998	20 500	2 643	12,9	201	17	8,5	578	59	10,2	-	-	-	21 279	2 719	12,8
1999	19 539	2 670	13,7	242	26	10,7	582	49	8,4	-	-	-	20 363	2 745	13,5

(1) Naturalisations ordinaires et facilitées et réintégrations.

(2) Nouveau droit de la filiation.

(3) Les Suissesses par mariage comprennent les femmes titulaires d'un permis saisonnier. De 1992 à 1995, les effectifs publiés correspondent à des retards dans l'enregistrement des mariages (naturalisations).

Source : Office fédéral des étrangers (OFE)

Tableaux : 4.94, 4.95, 4.96. Pour les mariages : tabl. 1.83 jusqu'en 1991; tabl. 5.10 dès 1992