

Données statistiques

2000/1

Les votations dans le canton de Genève en 1999

Sommaire	Page
Introduction	1
1. Synthèse des résultats	1
2. La participation électorale	4
3. Remarques méthodologiques	6
4. Carte des arrondissements électoraux du canton	7
Résultats 1999	
<i>Première partie</i> : résultats des votations	9
<i>Deuxième partie</i> : participation électorale	49



Office cantonal de la statistique

8, rue du 31-Décembre
Case postale 6255 1211 Genève 6



DEEE – Département de l'économie,
de l'emploi et des affaires extérieures

L'Office cantonal de la statistique produit et recueille des informations dans tous les domaines de la statistique, les met à disposition et les diffuse. Il assure également la coordination de la statistique publique sur le plan cantonal.

Principaux modes de diffusion :

Publications

Voir liste en dernière page

Téléphone

(+ 41 22) 787 67 07 (accès principal à l'Office)

(+ 41 22) 787 67 67 (indice des prix à la consommation)

Télécopieur

(+ 41 22) 736 29 45

Messagerie

statistique@etat.ge.ch

Centre de documentation

Ouvert au public de 14 h à 17 h 30

Légende des signes

- valeur nulle
- 0 valeur inférieure à la moitié de la dernière position décimale retenue
- ... donnée inconnue
- /// aucune donnée ne peut correspondre à la définition
- () l'information ne peut être communiquée pour des raisons tenant à la protection des données
- [] valeur peu significative
- e valeur estimée
- p donnée provisoire
- r donnée révisée

Edition	Office cantonal de la statistique (OCSTAT) Genève
Rédaction	
Responsable de la publication	Dominique Frei Directeur
Auteur	Pierre Pauli
Réalisation, administration	
Tableaux, mise en page	Janine Dubois
Commandes, abonnements	Tél. (+ 41 22) 787 67 12
Prix	15 F
Tirage	400 exemplaires
©	OCSTAT, Genève 2000. Reproduction autorisée avec mention de la source
ISSN	1423-1948

Les votations dans le canton de Genève en 1999

Introduction

Ce cahier de la collection *Données statistiques* présente les résultats de l'ensemble des votations fédérales, cantonales et communales organisées dans le canton de Genève en 1999.

La partie introductive de cette brochure comprend une synthèse des résultats, brièvement commentés, suivie de quelques illustrations graphiques, de remarques méthodologiques et de la carte des arrondissements électoraux du canton (pages 1 à 7). La partie strictement chiffrée de cette publication est divisée en deux. Dans la *première partie* (pages 9 à 47) figurent les résultats proprement dits des 18 objets qui ont été soumis au verdict populaire en 1999, détaillés par arrondissement électoral; dans la *seconde partie* (pages 49 à 58), les résultats portent sur la participation électorale dans le canton, selon quelques caractères de nature géographique ou démographique.

1. Synthèse des résultats

Résultats des votations fédérales (voir tableau A, page 2)

Au total, 10 objets ont été soumis au peuple suisse en 1999 (1 initiative populaire, 3 référendums obligatoires et 6 référendums facultatifs), lors des trois scrutins organisés les 7 février, 18 avril et 13 juin. Au cours des années nonante, les électeurs du pays se sont prononcés sur 101 objets, soit une moyenne annuelle de 10.

La seule initiative proposée (« Propriété du logement pour tous ») a été rejetée par le peuple et tous les cantons. Quant aux sujets soumis au référendum facultatif ou obligatoire, sept ont été acceptés et deux ont été refusés.

Les sept projets acceptés concernent les sujets suivants : conditions d'éligibilité du Conseil fédéral ; médecine de transplantation ; aménagement du territoire ; mise à jour de la Constitution fédérale ; loi sur l'asile ; mesures d'urgence dans le domaine de l'asile et des étrangers ; prescription médicale d'héroïne.

Quant aux deux objets refusés, ils portent, d'une part, sur l'assurance-invalidité dont la modification a été refusée par 69,7 % des électeurs (74,3 % de non à Genève) et, d'autre part, sur l'assurance-maternité, rejetée par 61,0 % de l'électorat (74,3 % de oui à Genève)¹. Seuls six cantons ont accepté la loi sur l'assurance-maternité : Fribourg, Tessin, Vaud, Neuchâtel, Genève et Jura.

Résultats des votations cantonales (voir tableau B, page 3)

Sur les 7 objets soumis au corps électoral du canton, seule l'initiative populaire cantonale « pour une gestion de la pêche par les pêcheurs » a été refusée, alors que le contre-projet du Conseil d'Etat a été largement approuvé (79,9 % de oui).

Parmi les six sujets acceptés, trois recueillent de très fortes majorités acceptantes, à savoir : la mission des Services industriels de Genève (89,5 %), la loi sur la police (83,4 %) et la réforme de la juridiction des prud'hommes (74,1 %).

Quant à l'initiative populaire cantonale « réduisons les impôts », elle a été acceptée par près de 6 électeurs sur dix (58,3 % de oui) et par 61 des 73 arrondissements électoraux. La proportion de oui passe de 40,7 % à Cluse-Roseraie à plus de 80 % à Vézenaz.

¹ Il s'agit là de la seule divergence entre électeurs genevois et suisses.

Enfin, la loi sur les démolitions, transformations et rénovations de maisons d'habitation a recueilli 54,1 % d'avis favorables, mais seuls 29 arrondissements, situés principalement en milieu urbain, l'ont acceptée. Là aussi la proportion de oui varie fortement : de 22,1 % à Vézenaz à plus de 70 % dans plusieurs arrondissements de la ville de Genève.

Résultats des votations communales (voir tableau C, page 3)

Un seul sujet de portée communale en 1999 : le 13 juin, les électeurs de la commune de Meyrin ont refusé à une large majorité (73,7 % de non) un crédit destiné à l'acquisition de 24 000 m² du lieu-dit La Gravière et à l'élaboration d'un plan localisé de quartier.

T - A Résultats des votations fédérales en 1999

Canton de Genève / Suisse

Date et objet	Genre (1)	Résultats (2)	Electeurs inscrits	Taux de participation en % (3)	OUI	NON	% de OUI (4)	Cantons acceptants (5)
7 février 1999								
1. Conditions d'éligibilité au Conseil fédéral	Obl.	GE	207 843	39,6	65 181	14 256	82,1	18 et 6 ½
		CH	4 641 575	38,0	1 287 081	436 511	74,7	
2. Médecine de la transplantation	Obl.	GE	207 843	39,6	75 973	4 767	94,1	20 et 6 ½
		CH	4 641 575	38,0	1 501 925	209 263	87,8	
3. Initiative populaire "propriété du logement pour tous"	In.	GE	207 843	39,8	31 240	50 065	38,4	3
		CH	4 641 575	38,2	721 717	1 025 025	41,3	
4. Loi fédérale sur l'aménagement du territoire	Fac.	GE	207 843	39,5	46 121	32 820	58,4	
		CH	4 641 575	38,0	952 482	750 130	55,9	
18 avril 1999								
1. Mise à jour de la Constitution fédérale	Obl.	GE	208 113	27,4	47 438	7 806	85,9	12 et 2 ½
		CH	4 643 521	35,9	969 310	669 158	59,2	
13 juin 1999								
1. Loi sur l'asile	Fac.	GE	208 389	47,9	55 666	41 120	57,5	
		CH	4 646 450	45,6	1 443 137	601 389	70,6	
2. Mesures d'urgence dans le domaine de de l'asile et des étrangers	Fac.	GE	208 389	47,9	55 166	41 691	57,0	
		CH	4 646 450	45,6	1 447 984	595 908	70,8	
3. Prescription médicale d'héroïne	Fac.	GE	208 389	48,1	57 175	39 722	59,0	
		CH	4 646 450	45,7	1 128 393	944 919	54,4	
4. Assurance-invalidité	Fac.	GE	208 389	48,0	24 937	72 171	25,7	
		CH	4 646 450	45,6	620 797	1 428 986	30,3	
5. Assurance-maternité	Fac.	GE	208 389	48,3	74 051	25 650	74,3	
		CH	4 646 450	45,9	822 458	1 286 824	39,0	

(1) **Obl.** = projet constitutionnel émanant de l'Assemblée fédérale soumis au référendum obligatoire. **Fac.** = lois fédérales et arrêtés fédéraux contre lesquels le référendum facultatif a abouti. **In.** = projets constitutionnels émanant de l'initiative populaire.

(2) **GE** : résultats pour le canton de Genève. **CH** : résultats pour la Suisse.

(3) Nombre de bulletins rentrés en % du nombre d'électeurs inscrits.

(4) Nombre de OUI en % du nombre de bulletins valables.

(5) 23 cantons au total. Lors des référendums facultatifs, la majorité du peuple suffit.

Source : Chancellerie fédérale

T - B Résultats des votations cantonales en 1999

Canton de Genève

Date et objet	Electeurs inscrits	Taux de participation en % (1)	OUI	NON	% de OUI (2)	Arrondissements acceptants (3)
18 avril 1999						
1. Mission des Services industriels de Genève	208 113	26,8	48 323	5 659	89,5	73
2. Initiative populaire cantonale "pour une gestion de la pêche par les pêcheurs" (IN 108)	208 113	26,7	10 384	42 630	19,6	-
3. Contreprojet à l'IN 108 du Conseil d'Etat	208 113	26,5	41 669	10 505	79,9	73
4. Question subsidiaire si l'IN 108 et le contreprojet sont acceptés	208 113	26,6	///	///	///	///
13 juin 1999						
1. Loi sur la police - délégation aux communes de pouvoirs de police limités	208 389	44,7	74 089	14 694	83,4	73
26 septembre 1999						
1. Initiative populaire cantonale "réduisons les impôts" (IN 111)	208 964	49,2	59 473	42 617	58,3	61
2. Loi sur les démolitions, transformations et rénovations de maisons d'habitation	208 964	48,6	53 251	45 164	54,1	29
3. Réforme de la juridiction des prud'hommes	208 964	48,4	70 893	24 836	74,1	73

(1) Nombre de bulletins rentrés en % du nombre d'électeurs inscrits. (2) Nombre de OUI en % du nombre de bulletins valables. (3) 73 arrondissements au total.

Source : Service des votations et élections

T - C Résultats des votations communales en 1999

Communes

Date et objet	Electeurs inscrits	Taux de participation en % (1)	OUI	NON	% de OUI (2)	Arrondissements acceptants
13 juin 1999 - Commune de Meyrin						
1. Crédit de Fr. 3 060 000 destiné à l'acquisition de 24 000 m2 du lieu-dit "La Gravière" et élaboration d'un plan localisé de quartier	8 858	48,3	1 103	3 091	26,3	0 sur 3

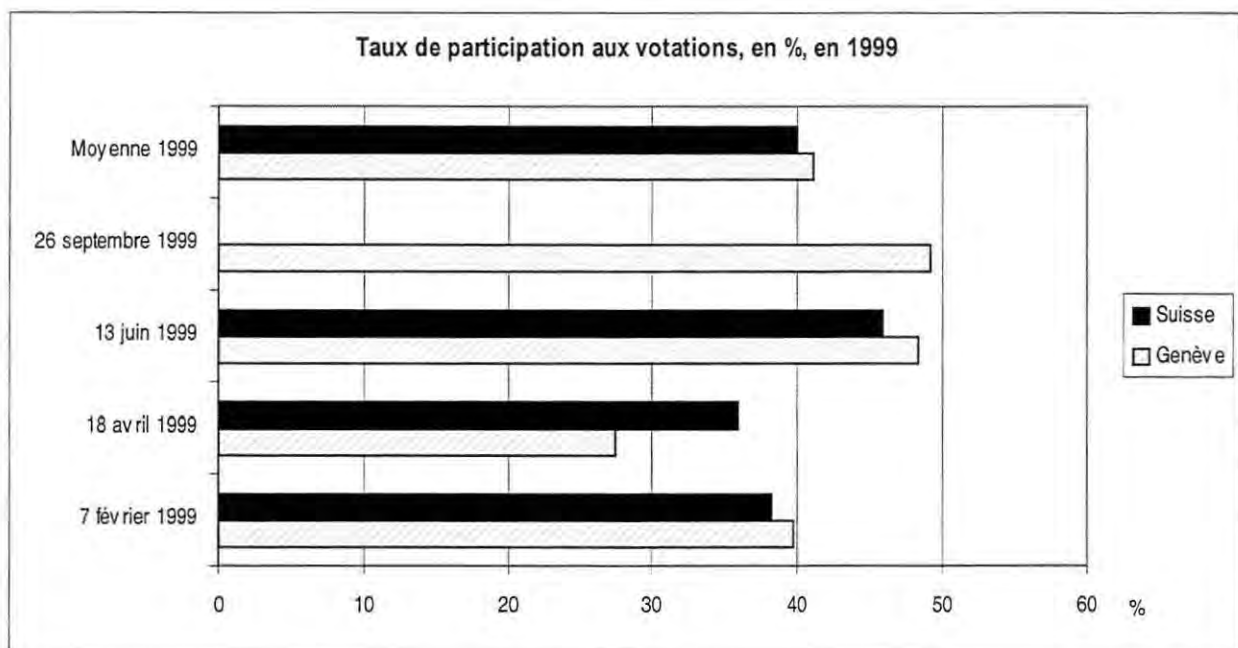
(1) Nombre de bulletins rentrés en % du nombre d'électeurs inscrits. (2) Nombre de OUI en % du nombre de bulletins valables.

Source : Service des votations et élections

2. La participation électorale

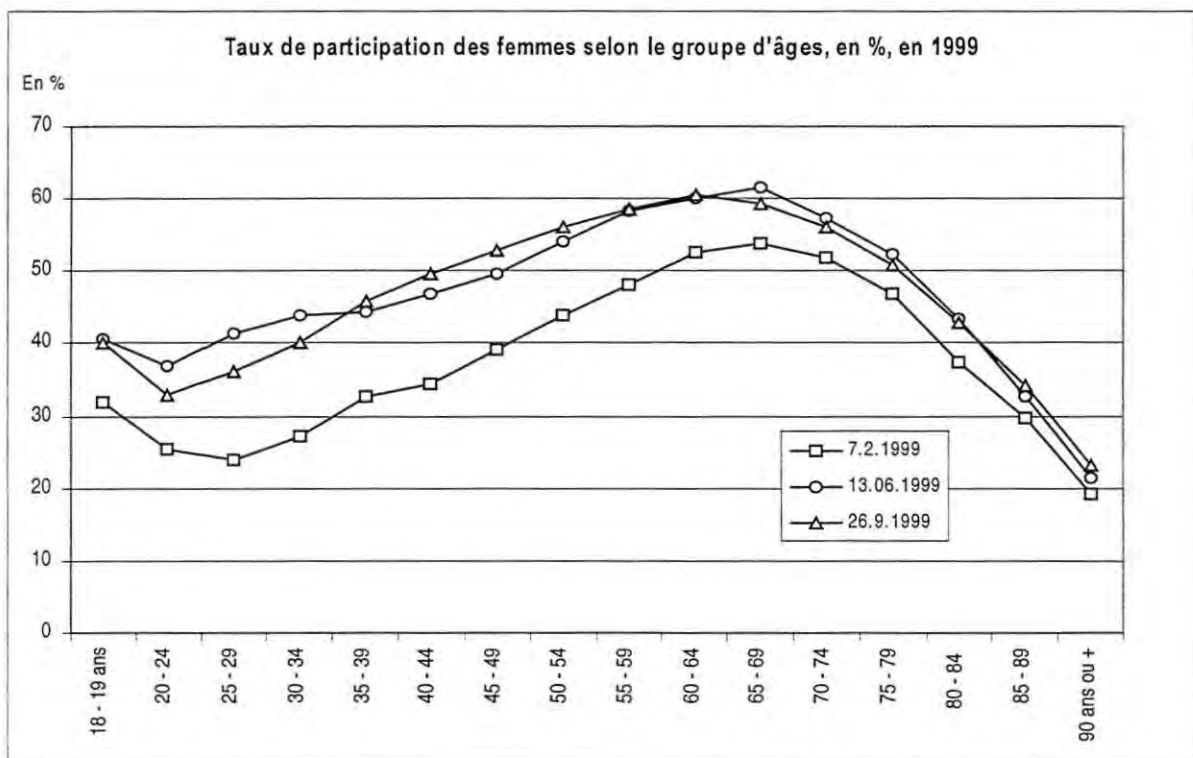
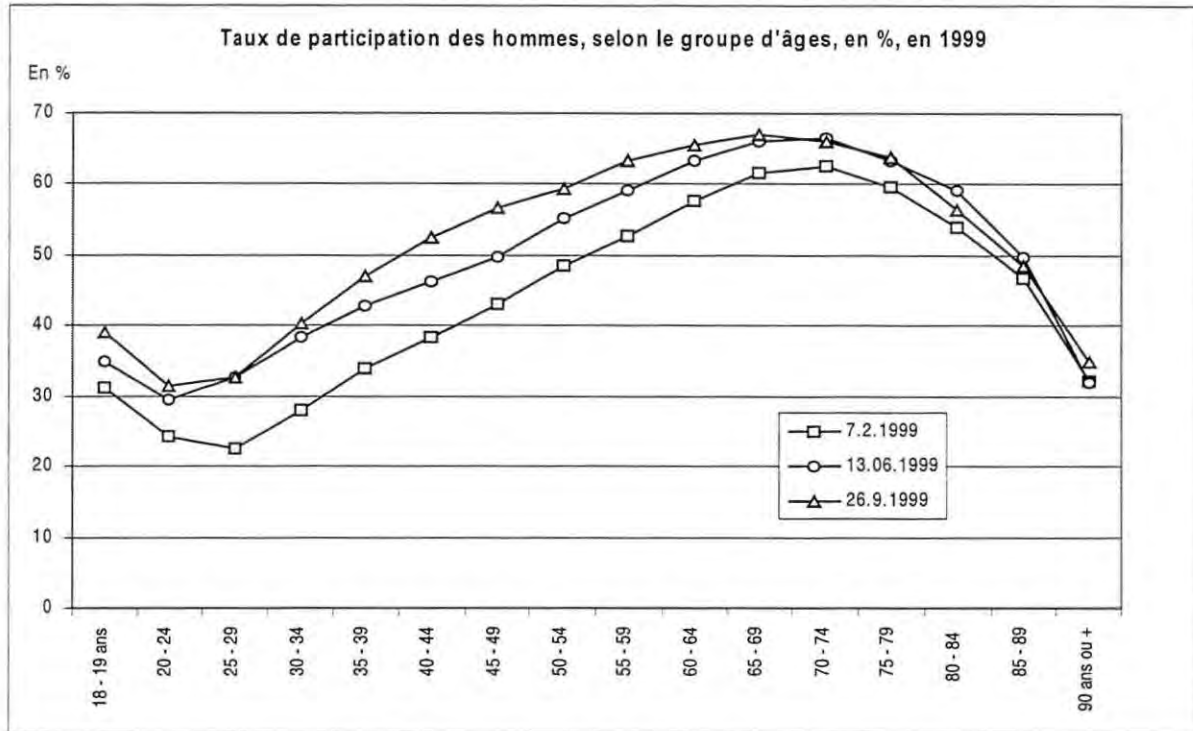
La participation électorale a été légèrement plus élevée à Genève qu'en Suisse lors des scrutins fédéraux du 7 février (respectivement 39,8 % et 38,2 %) et du 13 juin (respectivement 48,3 % et 45,9 %). En revanche, le 18 avril, lors du vote sur la mise à jour de la Constitution fédérale, seul un Genevois sur quatre s'est prononcé (27,4 %), contre un Suisse sur trois (35,9 %).

Sur l'ensemble des dix-sept objets fédéraux et cantonaux soumis aux électeurs du canton de Genève, en 1999, c'est l'initiative cantonale « réduisons les impôts » qui a obtenu le meilleur taux de participation (49,2 %), soit près d'un électeur inscrit sur deux. A l'opposé, l'initiative populaire « pour une gestion de la pêche par les pêcheurs » et le contre-projet du Conseil d'Etat n'ont intéressé qu'un électeur sur 4 (26,7 %).



Les *graphiques* de la page suivante illustrent la participation électorale selon le sexe et le groupe d'âges. En résumé, et cela confirme tous les résultats publiés par l'OCSTAT depuis plusieurs années, la participation des hommes est légèrement plus élevée que celle des femmes : le taux moyen pour les trois scrutins pris en compte en 1999 est respectivement de 47,4 % et de 45,0 %, soit un écart de 2,4 points. Il est toutefois intéressant de relever que, le 13 juin, jour du vote sur l'assurance-maternité, le taux de participation des femmes (48,5 %) n'est que de 0,3 point inférieur à celui des hommes (48,8 %).

Selon l'âge, on ne constate pas de grande différence de « comportement » entre hommes et femmes. Le taux de participation atteint son niveau le plus bas entre 20 et 30 ans, puis il augmente régulièrement jusqu'à atteindre son niveau le plus élevé parmi les sexagénaires, voire les septuagénaires. Ainsi, le 13 juin, 61 % des femmes âgées entre 60 et 69 ans et 66 % des hommes entre 65 et 74 ans ont-ils exercé leur droit de vote.



3. Remarques méthodologiques

Source

Les résultats publiés dans la première partie de cette brochure (pages 9 à 47) ont été fournis par le Service des votations et élections (Département de justice et police et des transports) ; ceux de la seconde partie (pages 49 à 58) ont été produits par l'OCSTAT.

Définitions

Arrondissements électoraux

Le canton de Genève est divisé en 72 arrondissements électoraux. Dans 37 communes, les limites de l'arrondissement électoral se confondent avec celles du territoire communal. Pour les 8 communes qui suivent, on compte au moins 2 arrondissements électoraux : Chêne-Bougeries (2), Collonge-Bellerive (2), Thônex (2), Veyrier (2), Lancy (3), Meyrin (3), Vernier (4) et Genève (17). Les Suisses de l'étranger constituent, depuis la votation du 27 septembre 1992, un 73^e arrondissement électoral. Voir la carte et la liste des arrondissements, en page suivante.

Electeurs inscrits

Tous les Suisses et Suissesses, âgés de 18 ans au moins et inscrits sur le rôle électoral du canton de Genève.

Taux de participation

Le taux de participation est égal au rapport, exprimé en %, entre le nombre de *bulletins rentrés* (total des bulletins valables, blancs et nuls déposés dans les urnes) et le nombre d'*électeurs inscrits*. Depuis l'introduction des bulletins de vote séparés, en 1995, le taux de participation n'est plus forcément identique, d'un objet à l'autre, lors d'un même scrutin.

Analyse de la participation électorale selon quelques caractères démographiques

Les chiffres publiés dans la seconde partie de cette brochure diffèrent quelque peu de ceux figurant dans la première partie. En effet, les électeurs pour lesquels nous n'avons pas pu compléter l'information n'ont pas été pris en compte ; c'est le cas, notamment, des Suisses de l'étranger.

Rappelons que depuis les élections fédérales de 1995, l'OCSTAT et le Service des votations et élections (SVE) collaborent régulièrement à l'exploitation statistique du *fichier des électeurs inscrits*, lequel est créé avant chaque scrutin à partir de la *base de données des habitants* de l'Office cantonal de la population. Lors de chaque scrutin (votation ou élection), le SVE et l'OCSTAT effectuent l'enregistrement des personnes ayant exercé leurs droits civiques (par correspondance ou en se rendant au local de vote). Cette exploitation du rôle électoral, à des fins purement statistiques, permet d'établir le portrait de la population des électeurs inscrits, qu'il s'agisse de votants ou d'abstentionnistes, et de mettre en évidence les éventuelles différences de comportement en matière de participation électorale, en fonction de quelques caractères de nature géographique (commune ou arrondissement électoral) ou démographique (sexe, âge, état matrimonial, etc.).

Bibliographie

En plus des cahiers de la collection *Données statistiques*, d'autres publications présentent des données relatives à la vie politique en suisse et à Genève.

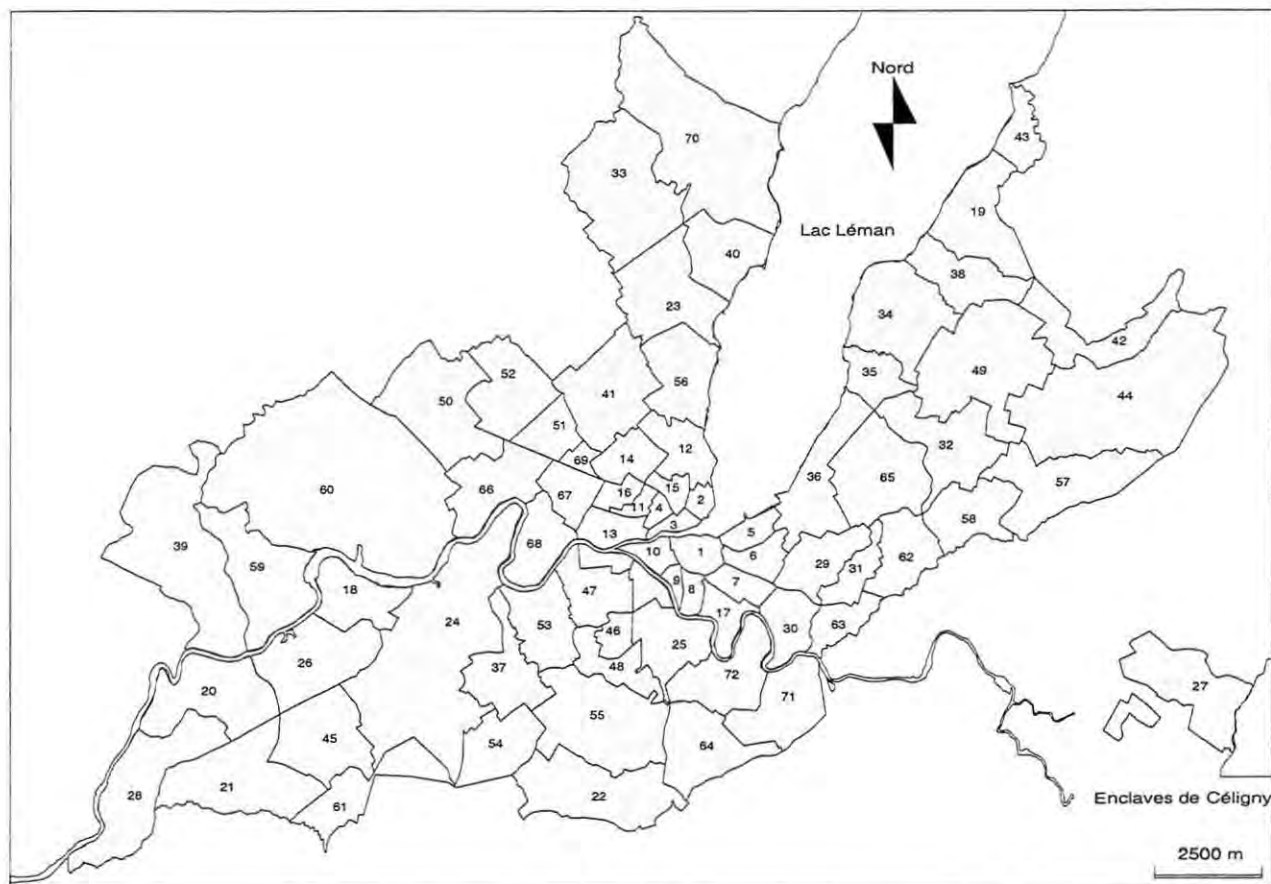
OCSTAT. *Annuaire statistique du canton de Genève*.

OCSTAT. *La participation électorale aux élections cantonales de 1997*. Communications statistiques n° 3, décembre 1998, Genève (8 pages).

ÉDITIONS NEUE ZÜRCHER ZEITUNG. *Annuaire statistique de la Suisse*. Office fédéral de la statistique, Neuchâtel.

OFFICE FÉDÉRAL DE LA STATISTIQUE. *Cantons et villes suisses*. OFS, Neuchâtel.

4. Carte des arrondissements électoraux du canton de Genève



1	Cité-Rive	26	Cartigny	50	Meyrin 1 (Village)
2	Pâquis	27	Céligny	51	Meyrin 2 (Cointrin)
3	Saint-Gervais	28	Chancy	52	Meyrin 3 (De-Livron)
4	Prairie - Délices	29	Chêne-Bougeries 1 (Centre)	53	Onex
5	Eaux-Vives - Lac	30	Chêne-Bougeries 2 (Conches)	54	Perly-Certoux
6	Eaux-Vives - Frontenex	31	Chêne-Bourg	55	Plan-les-Ouates
7	Florissant - Malagnou	32	Choulex	56	Pregny-Chambésy
8	Cluse - Roseraie	33	Collex-Bossy	57	Presinge
9	Acacias	34	Collonge-Bellerive 1 (Collonge)	58	Puplinge
10	Mail - Jonction	35	Collonge-Bellerive 2 (Vésenaz)	59	Russin
11	Servette - Grand-Pré	36	Cologny	60	Satigny
12	Prieuré - Sécheron	37	Confignon	61	Soral
13	Saint-Jean	38	Corsier	62	Thônex 1 (Ecole Marcellly)
14	Les Crêts	39	Dardagny	63	Thônex 2 (Salle communale)
15	Cropettes - Vidollet	40	Genthod	64	Troinex
16	Vieusseux	41	Grand-Saconnex	65	Vandoeuvres
17	Champel	42	Gy	66	Vernier 1 (Village)
18	Aire-la-Ville	43	Hermance	67	Vernier 2 (Châtelaine)
19	Anières	44	Jussy	68	Vernier 3 (Aïre)
20	Avully	45	Laconnex	69	Vernier 4 (Avanchet)
21	Avusy	46	Lancy 1 (Grand-Lancy)	70	Versoix
22	Bardonnex	47	Lancy 2 (Petit-Lancy)	71	Veyrier 1 (Village)
23	Bellevue	48	Lancy 3 (Palettes)	72	Veyrier 2 (Pinchat)
24	Bernex	49	Meinier		
25	Carouge				

Première partie : résultats des votations dans le canton de Genève en 1999

Scrutin du 7 février 1999

Votations fédérales :

1. Arrêté fédéral du 9 octobre 1998 concernant la modification des conditions d'éligibilité du Conseil fédéral (*tableau 1*)
2. Arrêté fédéral du 26 juin 1998 concernant un article constitutionnel sur la médecine de transplantation (*tableau 2*)
3. Initiative populaire du 22 octobre 1993 « Propriété du logement pour tous » (*tableau 3*)
4. Modification du 20 mars 1998 de la loi fédérale sur l'aménagement du territoire (LAT) (*tableau 4*)

Scrutin du 18 avril 1999

Votation fédérale :

1. Arrêté fédéral du 18 décembre 1998 relatif à une mise à jour de la Constitution fédérale (*tableau 5*)

Votations cantonales :

1. Projet de loi constitutionnelle modifiant la Constitution de la République et canton de Genève (Mission des Services industriels de Genève) (*tableau 6*)
2. Initiative populaire cantonale « Pour une gestion de la pêche par les pêcheurs » (IN 108) (*tableau 7*)
3. Contreprojet à l'IN 108 du Conseil d'Etat modifiant la loi sur la pêche (*tableau 8*)
4. Question subsidiaire : si l'initiative populaire (IN 108) et le contreprojet sont acceptés, lequel des deux a-t-il votre préférence ? (*tableau 9*)

Scrutin du 13 juin 1999

Votations fédérales :

1. Loi du 26 juin 1998 sur l'asile (*tableau 10*)
2. Arrêté fédéral du 26 juin 1998 sur les mesures d'urgence dans le domaine de l'asile et des étrangers (*tableau 11*)
3. Arrêté fédéral du 9 octobre 1998 sur la prescription médicale d'héroïne (*tableau 12*)
4. Modification du 26 juin 1998 de la loi fédérale sur l'assurance-invalidité (LAI) (*tableau 13*)
5. Loi fédérale du 18 décembre 1998 sur l'assurance-maternité (LAMat) (*tableau 14*)

Votation cantonale :

1. Projet de loi constitutionnelle modifiant la Constitution de la République et canton de Genève (Base constitutionnelle de la loi sur la police – délégation aux communes de pouvoirs de police limités) (*tableau 15*)

Votation communale à Meyrin :

1. Délibération du 8 septembre 1998 ouvrant un crédit de 3 060 000 F destiné à l'acquisition de 24 000 m² du lieu-dit « La Gravière », ainsi qu'à l'élaboration d'un plan localisé de quartier (*tableau 16*)

Scrutin du 26 septembre 1999

Votations cantonales :

1. Initiative populaire cantonale « Réduisons les impôts » (*tableau 17*)
2. Loi modifiant la loi sur les démolitions, transformations et rénovations de maisons d'habitation (mesures de soutien en faveur des locataires et de l'emploi) (*tableau 18*)
3. Loi modifiant la Constitution de la République et canton de Genève (réforme de la juridiction des prud'hommes – juridiction du travail) (*tableau 19*)

T - 01 Arrêté fédéral du 9 octobre 1998 concernant la modification des conditions d'éligibilité au Conseil fédéral

Résultats de la votation fédérale du 7 février 1999, par arrondissement électoral

Canton de Genève

Arrondissements électoraux	Electeurs inscrits	Cartes reçues	Bulletins rentrés						Taux de parti- cipation en % (2)	
			Bulletins valables			Bulletins n'entrant pas en ligne de compte		OUI en % (1)		
			OUI	NON	Total	Blancs	Nuls			
Cité-Rive	3 249	1 245	992	216	1 208	32	5	1 245	82,1	38,3
Pâquis	4 134	1 245	922	246	1 168	63	1	1 232	78,9	29,8
Saint-Gervais	2 010	688	525	111	636	39	-	675	82,5	33,6
Prairie - Délices	4 654	1 614	1 244	261	1 505	67	1	1 573	82,7	33,8
Eaux-Vives - Lac	5 744	2 046	1 622	346	1 968	65	1	2 034	82,4	35,4
Eaux-Vives - Frontenex	6 951	2 591	2 073	432	2 505	72	2	2 579	82,8	37,1
Florissant - Malagnou	5 952	2 534	2 010	419	2 429	84	1	2 514	82,8	42,2
Cluse - Roseraie	4 437	1 463	1 078	301	1 379	83	1	1 463	78,2	33,0
Acacias	5 734	1 850	1 340	386	1 726	110	4	1 840	77,6	32,1
Mail - Jonction	5 500	1 700	1 219	387	1 606	86	-	1 692	75,9	30,8
Servette - Grand-Pré	4 919	1 840	1 385	402	1 787	47	1	1 835	77,5	37,3
Prieuré - Sécheron	2 415	933	717	178	895	28	-	923	80,1	38,2
Saint-Jean	6 947	2 511	1 884	530	2 414	83	1	2 498	78,0	36,0
Les Crêts	4 973	2 075	1 676	318	1 994	58	1	2 053	84,1	41,3
Crochettes - Vidollet	3 661	1 449	1 090	299	1 389	55	-	1 444	78,5	39,4
Vieusseux	4 631	1 750	1 331	354	1 685	50	-	1 735	79,0	37,5
Champel	6 144	2 554	1 980	499	2 479	59	-	2 538	79,9	41,3
Ville de Genève	82 055	30 088	23 088	5 685	28 773	1 081	19	29 873	80,2	36,4
Aire-la-Ville	407	210	179	20	199	11	-	210	89,9	51,6
Anières	1 082	548	465	67	532	12	-	544	87,4	50,3
Avully	1 042	471	358	83	441	25	-	466	81,2	44,7
Avusy	754	386	320	47	367	19	-	386	87,2	51,2
Bardonnex	1 222	612	478	102	580	32	-	612	82,4	50,1
Bellevue	798	407	311	88	399	6	-	405	77,9	50,8
Bernex	5 291	2 282	1 858	309	2 167	102	2	2 271	85,7	42,9
Carouge	8 372	3 173	2 368	566	2 934	169	1	3 104	80,7	37,1
Cartigny	467	270	219	45	264	5	-	269	83,0	57,6
Céligny	359	167	136	23	159	7	-	166	85,5	46,2
Chancy	523	249	187	47	234	10	-	244	79,9	46,7
Chêne-Bougeries 1 (Centre)	4 664	2 077	1 719	272	1 991	61	-	2 052	86,3	44,0
Chêne-Bougeries 2 (Conches)	900	506	393	74	467	14	1	482	84,2	53,6
Total Chêne-Bougeries	5 564	2 583	2 112	346	2 458	75	1	2 534	85,9	45,5
Chêne-Bourg	3 579	1 308	1 025	215	1 240	59	-	1 299	82,7	36,3
Choulex	589	291	225	50	275	16	-	291	81,8	49,4
Collex-Bossy	645	334	272	43	315	16	-	331	86,3	51,3
Collonge-Bellerive 1 (Collonge)	1 886	955	793	135	928	18	-	946	85,5	50,2
Collonge-Bellerive 2 (Vésénaz)	1 429	740	624	101	725	13	-	738	86,1	51,6
Total Collonge-Bellerive	3 315	1 695	1 417	236	1 653	31	-	1 684	85,7	50,8
Cologny	2 419	1 249	1 012	203	1 215	26	-	1 241	83,3	51,3
Confignon	1 903	998	817	159	976	20	-	996	83,7	52,3
Corsier	958	439	369	62	431	4	-	435	85,6	45,4
Dardagny	696	342	272	62	334	6	-	340	81,4	48,9
Genthod	1 098	513	411	82	493	15	-	508	83,4	46,3
Grand-Saconnex	3 591	1 477	1 164	260	1 424	46	-	1 470	81,7	40,9
Gy	215	119	106	7	113	6	-	119	93,8	55,3
Hermance	471	258	202	46	248	9	1	258	81,5	54,8
Jussy	626	338	288	38	326	12	-	338	88,3	54,0
Laconnex	347	188	155	24	179	9	-	188	86,6	54,2

Voir notes au bas de la page suivante.

T - 01 Arrêté fédéral du 9 octobre 1998 concernant la modification des conditions d'éligibilité au Conseil fédéral (fin)

Résultats de la votation fédérale du 7 février 1999, par arrondissement électoral

Canton de Genève

Arrondissements électoraux	Electeurs inscrits	Cartes reçues	Bulletins rentrés						Taux de participation en %	
			Bulletins valables			Bulletins n'entrant pas en ligne de compte			OUI en % (1)	en % (2)
			OUI	NON	Total	Blancs	Nuls	Total		
Lancy 1 (Grand-Lancy)	1 525	653	500	117	617	31	2	650	81,0	42,6
Lancy 2 (Petit-Lancy)	7 042	2 731	2 113	511	2 624	92	-	2 716	80,5	38,6
Lancy 3 (Palettes)	5 096	1 857	1 461	326	1 787	59	-	1 846	81,8	36,2
Total Lancy	13 663	5 241	4 074	954	5 028	182	2	5 212	81,0	38,1
Meinier	1 070	461	350	84	434	18	1	453	80,6	42,3
Meyrin 1 (Village)	3 862	1 438	1 074	310	1 384	45	2	1 431	77,6	37,1
Meyrin 2 (Cointrin)	590	241	177	58	235	5	-	240	75,3	40,7
Meyrin 3 (De-Livron)	4 395	1 592	1 230	277	1 507	68	-	1 575	81,6	35,8
Total Meyrin	8 847	3 271	2 481	645	3 126	118	2	3 246	79,4	36,7
Onex	8 442	3 270	2 533	613	3 146	96	-	3 242	80,5	38,4
Perly-Certoux	1 515	652	519	111	630	20	1	651	82,4	43,0
Plan-les-Quates	3 564	1 661	1 360	233	1 593	53	1	1 647	85,4	46,2
Pregny-Chambésy	1 376	629	497	113	610	16	-	626	81,5	45,5
Presinge	367	174	140	25	165	8	-	173	84,8	47,1
Puplinge	1 253	517	437	63	500	14	-	514	87,4	41,0
Russin	246	151	129	19	148	2	-	150	87,2	61,0
Satigny	1 459	734	609	101	710	-	2	712	85,8	48,8
Soral	421	217	173	35	208	8	1	217	83,2	51,5
Thônex 1 (Ecole Marcellly)	3 574	1 535	1 212	267	1 479	49	-	1 528	81,9	42,8
Thônex 2 (Salle communale)	2 223	993	813	150	963	20	3	986	84,4	44,4
Total Thônex	5 797	2 528	2 025	417	2 442	69	3	2 514	82,9	43,4
Troinex	1 136	569	490	58	548	17	-	565	89,4	49,7
Vandoeuvres	1 197	648	545	83	628	20	-	648	86,8	54,1
Vernier 1 (Village)	2 618	930	693	187	880	43	-	923	78,8	35,3
Vernier 2 (Châtelaine)	3 445	1 184	909	233	1 142	12	22	1 176	79,6	34,1
Vernier 3 (Aïre)	4 147	1 549	1 151	325	1 476	49	4	1 529	78,0	36,9
Vernier 4 (Avanchet)	2 342	762	585	145	730	28	-	758	80,1	32,4
Total Vernier	12 552	4 425	3 338	890	4 228	132	26	4 386	78,9	34,9
Versoix	4 759	1 794	1 442	278	1 720	56	-	1 776	83,8	37,3
Veyrier 1 (Village)	3 137	1 279	1 133	94	1 227	38	2	1 267	92,3	40,4
Veyrier 2 (Pinchat)	2 018	1 083	893	147	1 040	34	-	1 074	85,9	53,2
Total Veyrier	5 155	2 362	2 026	241	2 267	72	2	2 341	89,4	45,4
Canton	201 207	80 299	62 982	13 878	76 860	2 730	65	79 655	81,9	39,6
Suisses de l'étranger (3)	6 636	2 651	2 199	378	2 577	46	5	2 628	85,3	39,6
Total	207 843	82 950	65 181	14 256	79 437	2 776	70	82 283	82,1	39,6

(1) Nombre de OUI en pour cent du total des bulletins valables.

(2) Nombre de bulletins rentrés en pour cent du total des électeurs inscrits.

(3) Suisses de l'étranger votant dans le canton de Genève.

Source : Service des votations et élections / Office cantonal de la statistique (Genève)

T - 02 Arrêté fédéral du 26 juin 1998 concernant un article constitutionnel sur la médecine de la transplantation

Résultats de la votation fédérale du 7 février 1999, par arrondissement électoral

Canton de Genève

Arrondissements électoraux	Electeurs inscrits	Cartes reçues	Bulletins rentrés						Taux de parti- cipation en %	
			Bulletins valables			Bulletins n'entrant pas en ligne de compte		OUI en % (1)	(2)	
			OUI	NON	Total	Blancs	Nuls			Total
Cité-Rive	3 249	1 245	1 171	52	1 223	21	1	1 245	95,7	38,3
Pâquis	4 134	1 245	1 085	111	1 196	41	1	1 238	90,7	29,9
Saint-Gervais	2 010	688	635	42	677	11	-	688	93,8	34,2
Prairie - Délices	4 654	1 614	1 454	125	1 579	35	-	1 614	92,1	34,7
Eaux-Vives - Lac	5 744	2 046	1 857	89	1 946	35	1	1 982	95,4	34,5
Eaux-Vives - Frontenex	6 951	2 591	2 379	155	2 534	47	2	2 583	93,9	37,2
Florissant - Malagnou	5 952	2 534	2 326	128	2 454	54	2	2 510	94,8	42,2
Cluse - Roseraie	4 437	1 463	1 312	98	1 410	43	1	1 454	93,0	32,8
Acacias	5 734	1 850	1 639	141	1 780	56	6	1 842	92,1	32,1
Mail - Jonction	5 500	1 700	1 494	166	1 660	35	-	1 695	90,0	30,8
Servette - Grand-Pré	4 919	1 840	1 674	122	1 796	33	-	1 829	93,2	37,2
Prieuré - Sécheron	2 415	933	843	70	913	16	-	929	92,3	38,5
Saint-Jean	6 947	2 511	2 265	185	2 450	50	1	2 501	92,4	36,0
Les Crêts	4 973	2 075	1 904	109	2 013	35	2	2 050	94,6	41,2
Cropettes - Vidollet	3 661	1 449	1 314	90	1 404	42	-	1 446	93,6	39,5
Vieusesux	4 631	1 750	1 620	103	1 723	18	-	1 741	94,0	37,6
Champel	6 144	2 554	2 389	100	2 489	49	-	2 538	96,0	41,3
Ville de Genève	82 055	30 088	27 361	1 886	29 247	621	17	29 885	93,6	36,4
Aire-la-Ville	407	210	191	12	203	7	-	210	94,1	51,6
Anières	1 082	548	518	21	539	8	-	547	96,1	50,6
Avully	1 042	471	451	15	466	4	-	470	96,8	45,1
Avusy	754	386	369	8	377	8	-	385	97,9	51,1
Bardonnex	1 222	612	562	33	595	17	-	612	94,5	50,1
Bellevue	798	407	374	24	398	8	-	406	94,0	50,9
Bernex	5 291	2 282	2 128	95	2 223	50	1	2 274	95,7	43,0
Carouge	8 372	3 173	2 808	190	2 998	64	1	3 063	93,7	36,6
Cartigny	467	270	255	12	267	3	-	270	95,5	57,8
Céigny	359	167	152	6	158	8	-	166	96,2	46,2
Chancy	523	249	224	17	241	6	-	247	92,9	47,2
Chêne-Bougeries 1 (Centre)	4 664	2 077	1 937	98	2 035	29	-	2 064	95,2	44,3
Chêne-Bougeries 2 (Conches)	900	506	475	16	491	12	-	503	96,7	55,9
Total Chêne-Bougeries	5 564	2 583	2 412	114	2 526	41	-	2 567	95,5	46,1
Chêne-Bourg	3 579	1 308	1 174	83	1 257	41	-	1 298	93,4	36,3
Choulex	589	291	266	15	281	10	-	291	94,7	49,4
Collex-Bossy	645	334	316	10	326	5	-	331	96,9	51,3
Collonge-Bellerive 1 (Collonge)	1 886	955	895	39	934	14	-	948	95,8	50,3
Collonge-Bellerive 2 (Vésenaz)	1 429	740	678	47	725	11	-	736	93,5	51,5
Total Collonge-Bellerive	3 315	1 695	1 573	86	1 659	25	-	1 684	94,8	50,8
Cologny	2 419	1 249	1 158	63	1 221	18	-	1 239	94,8	51,2
Confignon	1 903	998	927	48	975	22	-	997	95,1	52,4
Corsier	958	439	407	20	427	7	-	434	95,3	45,3
Dardagny	696	342	316	15	331	11	-	342	95,5	49,1
Genthod	1 098	513	488	14	502	7	-	509	97,2	46,4
Grand-Saconnex	3 591	1 477	1 334	103	1 437	35	1	1 473	92,8	41,0
Gy	215	119	110	3	113	5	-	118	97,3	54,9
Hermance	471	258	239	10	249	6	-	255	96,0	54,1
Jussy	626	338	311	17	328	10	-	338	94,8	54,0
Laconnex	347	188	180	5	185	3	-	188	97,3	54,2

Voir notes au bas de la page suivante.

T - 02 Arrêté fédéral du 26 juin 1998 concernant un article constitutionnel sur la médecine de la transplantation (fin)

Résultats de la votation fédérale du 7 février 1999, par arrondissement électoral

Canton de Genève

Arrondissements électoraux	Electeurs inscrits	Cartes reçues	Bulletins rentrés						Taux de parti- cipation en % (2)	
			Bulletins valables			Bulletins n'entrant pas en ligne de compte		OUI en % (1)		
			OUI	NON	Total	Blancs	Nuls			Total
Lancy 1 (Grand-Lancy)	1 525	653	590	46	636	13	2	651	92,8	42,7
Lancy 2 (Petit-Lancy)	7 042	2 731	2 504	165	2 669	48	-	2 717	93,8	38,6
Lancy 3 (Palettes)	5 096	1 857	1 621	147	1 768	39	-	1 807	91,7	35,5
Total Lancy	13 663	5 241	4 715	358	5 073	100	2	5 175	92,9	37,9
Meinier	1 070	461	424	24	448	11	-	459	94,6	42,9
Meyrin 1 (Village)	3 862	1 438	1 324	82	1 406	25	1	1 432	94,2	37,1
Meyrin 2 (Cointrin)	590	241	217	17	234	4	-	238	92,7	40,3
Meyrin 3 (De-Livron)	4 395	1 592	1 459	95	1 554	31	-	1 585	93,9	36,1
Total Meyrin	8 847	3 271	3 000	194	3 194	60	1	3 255	93,9	36,8
Onex	8 442	3 270	2 951	252	3 203	38	-	3 241	92,1	38,4
Perly-Certoux	1 515	652	613	30	643	9	-	652	95,3	43,0
Plan-les-Ouates	3 564	1 661	1 550	71	1 621	31	-	1 652	95,6	46,4
Pregny-Chambésy	1 376	629	569	46	615	12	-	627	92,5	45,6
Presinge	367	174	155	11	166	8	-	174	93,4	47,4
Puplinge	1 253	517	491	18	509	7	-	516	96,5	41,2
Russin	246	151	148	3	151	-	-	151	98,0	61,4
Satigny	1 459	734	701	22	723	-	-	723	97,0	49,6
Soral	421	217	189	17	206	10	1	217	91,7	51,5
Thônex 1 (Ecole Marcellly)	3 574	1 535	1 413	99	1 512	12	-	1 524	93,5	42,6
Thônex 2 (Salle communale)	2 223	993	917	53	970	18	2	990	94,5	44,5
Total Thônex	5 797	2 528	2 330	152	2 482	30	2	2 514	93,9	43,4
Troinex	1 136	569	527	22	549	14	-	563	96,0	49,6
Vandoeuvres	1 197	648	617	20	637	8	-	645	96,9	53,9
Vernier 1 (Village)	2 618	930	851	63	914	12	-	926	93,1	35,4
Vernier 2 (Châtelaine)	3 445	1 184	1 076	88	1 164	5	11	1 180	92,4	34,3
Vernier 3 (Aire)	4 147	1 549	1 407	106	1 513	23	3	1 539	93,0	37,1
Vernier 4 (Avanchet)	2 342	762	679	67	746	9	-	755	91,0	32,2
Total Vernier	12 552	4 425	4 013	324	4 337	49	14	4 400	92,5	35,1
Versoix	4 759	1 794	1 655	87	1 742	35	-	1 777	95,0	37,3
Veyrier 1 (Village)	3 137	1 279	1 209	39	1 248	20	3	1 271	96,9	40,5
Veyrier 2 (Pinchat)	2 018	1 083	1 015	44	1 059	22	-	1 081	95,8	53,6
Total Veyrier	5 155	2 362	2 224	83	2 307	42	3	2 352	96,4	45,6
Canton	201 207	80 299	73 476	4 659	78 135	1 514	43	79 692	94,0	39,6
Suisses de l'étranger (3)	6 636	2 651	2 497	108	2 605	23	12	2 640	95,9	39,8
Total	207 843	82 950	75 973	4 767	80 740	1 537	55	82 332	94,1	39,6

(1) Nombre de OUI en pour cent du total des bulletins valables.

(2) Nombre de bulletins rentrés en pour cent du total des électeurs inscrits.

(3) Suisses de l'étranger votant dans le canton de Genève.

Source : Service des votations et élections / Office cantonal de la statistique (Genève)

T - 03 Initiative populaire du 22 octobre 1993 "Propriété du logement pour tous"

Résultats de la votation fédérale du 7 février 1999, par arrondissement électoral

Canton de Genève

Arrondissements électoraux	Electeurs inscrits	Cartes reçues	Bulletins rentrés						Taux de parti- cipation en %	
			Bulletins valables			Bulletins n'entrant pas en ligne de compte		OUI en % (1)	(2)	
			OUI	NON	Total	Blancs	Nuls			Total
Cité-Rive	3 249	1 245	493	734	1 227	17	1	1 245	40,2	38,3
Pâquis	4 134	1 245	272	949	1 221	17	2	1 240	22,3	30,0
Saint-Gervais	2 010	688	168	509	677	11	-	688	24,8	34,2
Prairie - Délices	4 654	1 614	288	1 295	1 583	24	-	1 607	18,2	34,5
Eaux-Vives - Lac	5 744	2 046	573	1 448	2 021	20	2	2 043	28,4	35,6
Eaux-Vives - Frontenex	6 951	2 591	844	1 707	2 551	33	2	2 586	33,1	37,2
Florissant - Malagnou	5 952	2 534	1 015	1 468	2 483	39	-	2 522	40,9	42,4
Cluse - Roseraie	4 437	1 463	318	1 111	1 429	30	2	1 461	22,3	32,9
Acacias	5 734	1 850	369	1 432	1 801	42	3	1 846	20,5	32,2
Mail - Jonction	5 500	1 700	326	1 331	1 657	23	-	1 680	19,7	30,5
Servette - Grand-Pré	4 919	1 840	381	1 430	1 811	20	-	1 831	21,0	37,2
Prieuré - Sécheron	2 415	933	201	720	921	10	-	931	21,8	38,6
Saint-Jean	6 947	2 511	589	1 890	2 479	23	1	2 503	23,8	36,0
Les Crêts	4 973	2 075	606	1 425	2 031	29	1	2 061	29,8	41,4
Cropettes - Vidollet	3 661	1 449	263	1 152	1 415	24	1	1 440	18,6	39,3
Vieusseux	4 631	1 750	361	1 365	1 726	18	-	1 744	20,9	37,7
Champel	6 144	2 554	924	1 604	2 528	26	-	2 554	36,6	41,6
Ville de Genève	82 055	30 088	7 991	21 570	29 561	406	15	29 982	27,0	36,5
Aire-la-Ville	407	210	126	74	200	8	-	208	63,0	51,1
Anières	1 082	548	328	210	538	8	-	546	61,0	50,5
Avully	1 042	471	173	278	451	18	-	469	38,4	45,0
Avusy	754	386	220	159	379	6	-	385	58,0	51,1
Bardonnex	1 222	612	302	300	602	8	-	610	50,2	49,9
Bellevue	798	407	232	169	401	5	-	406	57,9	50,9
Bernex	5 291	2 282	1 029	1 195	2 224	53	-	2 277	46,3	43,0
Carouge	8 372	3 173	880	2 223	3 103	52	4	3 159	28,4	37,7
Cartigny	467	270	154	110	264	6	-	270	58,3	57,8
Céigny	359	167	86	78	164	3	-	167	52,4	46,5
Chancy	523	249	123	123	246	3	-	249	50,0	47,6
Chêne-Bougeries 1 (Centre)	4 664	2 077	946	1 099	2 045	27	-	2 072	46,3	44,4
Chêne-Bougeries 2 (Conches)	900	506	304	192	496	9	-	505	61,3	56,1
Total Chêne-Bougeries	5 564	2 583	1 250	1 291	2 541	36	-	2 577	49,2	46,3
Chêne-Bourg	3 579	1 308	444	838	1 282	24	-	1 306	34,6	36,5
Choulex	589	291	178	109	287	3	-	290	62,0	49,2
Collex-Bossy	645	334	204	121	325	7	-	332	62,8	51,5
Collonge-Bellerive 1 (Collonge)	1 886	955	633	306	939	9	1	949	67,4	50,3
Collonge-Bellerive 2 (Vésenaz)	1 429	740	501	229	730	8	-	738	68,6	51,6
Total Collonge-Bellerive	3 315	1 695	1 134	535	1 669	17	1	1 687	67,9	50,9
Cologny	2 419	1 249	857	376	1 233	12	-	1 245	69,5	51,5
Confignon	1 903	998	538	434	972	26	-	998	55,3	52,4
Corsier	958	439	284	150	434	3	-	437	65,4	45,6
Dardagny	696	342	140	194	334	4	-	338	41,9	48,6
Genthod	1 098	513	315	189	504	6	-	510	62,5	46,4
Grand-Saconnex	3 591	1 477	610	833	1 443	29	3	1 475	42,3	41,1
Gy	215	119	75	41	116	3	-	119	64,7	55,3
Hermance	471	258	145	111	256	1	-	257	56,6	54,6
Jussy	626	338	195	129	324	14	-	338	60,2	54,0
Laconnex	347	188	119	64	183	5	-	188	65,0	54,2

Voir notes au bas de la page suivante.

T - 03 Initiative populaire du 22 octobre 1993 "Propriété du logement pour tous" (fin)

Résultats de la votation fédérale du 7 février 1999, par arrondissement électoral

Canton de Genève

Arrondissements électoraux	Electeurs inscrits	Cartes reçues	Bulletins rentrés						Taux de participation en %	
			Bulletins valables			Bulletins n'entrant pas en ligne de compte		Total	OUI en % (1)	(2)
			OUI	NON	Total	Blancs	Nuls			
Lancy 1 (Grand-Lancy)	1 525	653	250	390	640	11	2	653	39,1	42,8
Lancy 2 (Petit-Lancy)	7 042	2 731	887	1 805	2 692	35	-	2 727	32,9	38,7
Lancy 3 (Palettes)	5 096	1 857	565	1 202	1 767	36	-	1 803	32,0	35,4
Total Lancy	13 663	5 241	1 702	3 397	5 099	82	2	5 183	33,4	37,9
Meinier	1 070	461	237	216	453	6	1	460	52,3	43,0
Meyrin 1 (Village)	3 862	1 438	469	948	1 417	20	1	1 438	33,1	37,2
Meyrin 2 (Cointrin)	590	241	141	98	239	2	-	241	59,0	40,8
Meyrin 3 (De-Livron)	4 395	1 592	442	1 124	1 566	21	-	1 587	28,2	36,1
Total Meyrin	8 847	3 271	1 052	2 170	3 222	43	1	3 266	32,7	36,9
Onex	8 442	3 270	1 083	2 115	3 198	56	-	3 254	33,9	38,5
Perly-Certoux	1 515	652	335	303	638	12	-	650	52,5	42,9
Plan-les-Ouates	3 564	1 661	973	664	1 637	24	-	1 661	59,4	46,6
Pregny-Chambésy	1 376	629	359	263	622	6	-	628	57,7	45,6
Presinge	367	174	89	81	170	4	-	174	52,4	47,4
Puplinge	1 253	517	221	287	508	8	-	516	43,5	41,2
Russin	246	151	85	64	149	1	-	150	57,0	61,0
Satigny	1 459	734	384	328	712	-	1	713	53,9	48,9
Soral	421	217	123	90	213	4	-	217	57,7	51,5
Thônex 1 (Ecole Marcellly)	3 574	1 535	792	723	1 515	18	-	1 533	52,3	42,9
Thônex 2 (Salle communale)	2 223	993	512	463	975	11	2	988	52,5	44,4
Total Thônex	5 797	2 528	1 304	1 186	2 490	29	2	2 521	52,4	43,5
Troinex	1 136	569	315	240	555	11	1	567	56,8	49,9
Vandoeuvres	1 197	648	424	220	644	4	-	648	65,8	54,1
Vernier 1 (Village)	2 618	930	357	549	906	20	-	926	39,4	35,4
Vernier 2 (Châtelaine)	3 445	1 184	326	846	1 172	4	6	1 182	27,8	34,3
Vernier 3 (Aire)	4 147	1 549	488	1 032	1 520	21	5	1 546	32,1	37,3
Vernier 4 (Avanchet)	2 342	762	209	538	747	11	-	758	28,0	32,4
Total Vernier	12 552	4 425	1 380	2 965	4 345	56	11	4 412	31,8	35,1
Versoix	4 759	1 794	789	957	1 746	44	-	1 790	45,2	37,6
Veyrier 1 (Village)	3 137	1 279	714	533	1 247	27	1	1 275	57,3	40,6
Veyrier 2 (Pinchat)	2 018	1 083	693	372	1 065	18	-	1 083	65,1	53,7
Total Veyrier	5 155	2 362	1 407	905	2 312	45	1	2 358	60,9	45,7
Canton	201 207	80 299	30 394	48 355	78 749	1 201	43	79 993	38,6	39,8
Suisses de l'étranger (3)	6 636	2 651	846	1 710	2 556	64	5	2 625	33,1	39,6
Total	207 843	82 950	31 240	50 065	81 305	1 265	48	82 618	38,4	39,8

(1) Nombre de OUI en pour cent du total des bulletins valables.

(2) Nombre de bulletins rentrés en pour cent du total des électeurs inscrits.

(3) Suisses de l'étranger votant dans le canton de Genève.

Source : Service des votations et élections / Office cantonal de la statistique (Genève)

T - 04 Modification du 20 mars 1998 de la loi fédérale sur l'aménagement du territoire (LAT)

Résultats de la votation fédérale du 7 février 1999, par arrondissement électoral

Canton de Genève

Arrondissements électoraux	Electeurs inscrits	Cartes reçues	Bulletins rentrés						Taux de parti- cipation en % (2)	
			Bulletins valables			Bulletins n'entrant pas en ligne de compte		OUI en % (1)		
			OUI	NON	Total	Blancs	Nuls			Total
Cité-Rive	3 249	1 245	744	446	1 190	49	6	1 245	62,5	38,3
Pâquis	4 134	1 245	541	647	1 188	44	3	1 235	45,5	29,9
Saint-Gervais	2 010	688	327	333	660	23	-	683	49,5	34,0
Prairie - Délices	4 654	1 614	668	859	1 527	62	-	1 589	43,7	34,1
Eaux-Vives - Lac	5 744	2 046	1 132	724	1 856	75	2	1 933	61,0	33,7
Eaux-Vives - Frontenex	6 951	2 591	1 424	1 046	2 470	106	2	2 578	57,7	37,1
Florissant - Malagnou	5 952	2 534	1 545	855	2 400	109	1	2 510	64,4	42,2
Cluse - Roseraie	4 437	1 463	635	747	1 382	70	2	1 454	45,9	32,8
Acacias	5 734	1 850	838	903	1 741	98	2	1 841	48,1	32,1
Mail - Jonction	5 500	1 700	600	1 014	1 614	86	-	1 700	37,2	30,9
Servette - Grand-Pré	4 919	1 840	840	939	1 779	55	-	1 834	47,2	37,3
Prieuré - Sécheron	2 415	933	498	402	900	31	-	931	55,3	38,6
Saint-Jean	6 947	2 511	1 155	1 236	2 391	104	1	2 496	48,3	35,9
Les Crêts	4 973	2 075	1 164	802	1 966	80	1	2 047	59,2	41,2
Crochettes - Vidollet	3 661	1 449	671	702	1 373	65	2	1 440	48,9	39,3
Vieusseux	4 631	1 750	833	855	1 688	48	-	1 736	49,3	37,5
Champel	6 144	2 554	1 598	844	2 442	96	-	2 538	65,4	41,3
Ville de Genève	82 055	30 088	15 213	13 354	28 567	1 201	22	29 790	53,3	36,3
Aire-la-Ville	407	210	142	53	195	14	-	209	72,8	51,4
Anières	1 082	548	373	160	533	12	-	545	70,0	50,4
Avully	1 042	471	250	191	441	28	-	469	56,7	45,0
Avusy	754	386	242	124	366	18	-	384	66,1	50,9
Bardonnex	1 222	612	366	220	586	22	-	608	62,5	49,8
Bellevue	798	407	254	140	394	11	-	405	64,5	50,8
Bernex	5 291	2 282	1 293	869	2 162	111	-	2 273	59,8	43,0
Carouge	8 372	3 173	1 539	1 481	3 020	132	2	3 154	51,0	37,7
Cartigny	467	270	202	62	264	6	-	270	76,5	57,8
Céligny	359	167	106	53	159	7	-	166	66,7	46,2
Chancy	523	249	132	102	234	13	-	247	56,4	47,2
Chêne-Bougeries 1 (Centre)	4 664	2 077	1 252	748	2 000	57	-	2 057	62,6	44,1
Chêne-Bougeries 2 (Conches)	900	506	329	153	482	20	-	502	68,3	55,8
Total Chêne-Bougeries	5 564	2 583	1 581	901	2 482	77	-	2 559	63,7	46,0
Chêne-Bourg	3 579	1 308	708	540	1 248	58	-	1 306	56,7	36,5
Choulex	589	291	184	99	283	8	-	291	65,0	49,4
Collex-Bossy	645	334	223	90	313	19	-	332	71,2	51,5
Collonge-Bellerive 1 (Collonge)	1 886	955	671	255	926	22	1	949	72,5	50,3
Collonge-Bellerive 2 (Vésénaz)	1 429	740	516	199	715	23	-	738	72,2	51,6
Total Collonge-Bellerive	3 315	1 695	1 187	454	1 641	45	1	1 687	72,3	50,9
Cologny	2 419	1 249	899	299	1 198	35	-	1 233	75,0	51,0
Confignon	1 903	998	617	334	951	44	-	995	64,9	52,3
Corsier	958	439	293	129	422	13	-	435	69,4	45,4
Dardagny	696	342	218	109	327	13	-	340	66,7	48,9
Genthod	1 098	513	349	134	483	9	-	492	72,3	44,8
Grand-Saconnex	3 591	1 477	861	536	1 397	73	-	1 470	61,6	40,9
Gy	215	119	76	38	114	4	-	118	66,7	54,9
Hermance	471	258	161	90	251	6	-	257	64,1	54,6
Jussy	626	338	234	87	321	17	-	338	72,9	54,0
Laconnex	347	188	118	61	179	8	-	187	65,9	53,9

Voir notes au bas de la page suivante.

T - 04 Modification du 20 mars 1998 de la loi fédérale sur l'aménagement du territoire (LAT) (fin)

Résultats de la votation fédérale du 7 février 1999, par arrondissement électoral

Canton de Genève

Arrondissements électoraux	Electeurs inscrits	Cartes reçues	Bulletins rentrés						Taux de parti- cipation en % (2)	
			Bulletins valables			Bulletins n'entrant pas en ligne de compte		Total		OUI en % (1)
			OUI	NON	Total	Blancs	Nuls			
Lancy 1 (Grand-Lancy)	1 525	653	381	231	612	31	2	645	62,3	42,3
Lancy 2 (Petit-Lancy)	7 042	2 731	1 467	1 134	2 601	112	-	2 713	56,4	38,5
Lancy 3 (Palettes)	5 096	1 857	1 010	764	1 774	78	-	1 852	56,9	36,3
Total Lancy	13 663	5 241	2 858	2 129	4 987	221	2	5 210	57,3	38,1
Meinier	1 070	461	291	148	439	16	-	455	66,3	42,5
Meyrin 1 (Village)	3 862	1 438	757	610	1 367	57	-	1 424	55,4	36,9
Meyrin 2 (Cointrin)	590	241	100	131	231	9	-	240	43,3	40,7
Meyrin 3 (De-Livron)	4 395	1 592	829	642	1 471	58	-	1 529	56,4	34,8
Total Meyrin	8 847	3 271	1 686	1 383	3 069	124	-	3 193	54,9	36,1
Onex	8 442	3 270	1 684	1 444	3 128	32	-	3 160	53,8	37,4
Perly-Certoux	1 515	652	383	244	627	24	1	652	61,1	43,0
Plan-les-Ouates	3 564	1 661	1 007	554	1 561	85	-	1 646	64,5	46,2
Pregny-Chambésy	1 376	629	387	214	601	24	-	625	64,4	45,4
Presinge	367	174	93	73	166	7	-	173	56,0	47,1
Puplinge	1 253	517	297	200	497	19	-	516	59,8	41,2
Russin	246	151	102	47	149	2	-	151	68,5	61,4
Satigny	1 459	734	500	210	710	-	2	712	70,4	48,8
Soral	421	217	130	76	206	11	-	217	63,1	51,5
Thônex 1 (Ecole Marcellly)	3 574	1 535	973	496	1 469	53	-	1 522	66,2	42,6
Thônex 2 (Salle communale)	2 223	993	585	352	937	40	2	979	62,4	44,0
Total Thônex	5 797	2 528	1 558	848	2 406	93	2	2 501	64,8	43,1
Troinex	1 136	569	363	185	548	12	-	560	66,2	49,3
Vandoeuvres	1 197	648	450	177	627	21	-	648	71,8	54,1
Vernier 1 (Village)	2 618	930	528	358	886	41	-	927	59,6	35,4
Vernier 2 (Châtelaine)	3 445	1 184	600	535	1 135	17	26	1 178	52,9	34,2
Vernier 3 (Aïre)	4 147	1 549	783	691	1 474	48	4	1 526	53,1	36,8
Vernier 4 (Avanchet)	2 342	762	367	365	732	25	-	757	50,1	32,3
Total Vernier	12 552	4 425	2 278	1 949	4 227	131	30	4 388	53,9	35,0
Versoix	4 759	1 794	1 073	622	1 695	80	2	1 777	63,3	37,3
Veyrier 1 (Village)	3 137	1 279	798	421	1 219	47	-	1 266	65,5	40,4
Veyrier 2 (Pinchat)	2 018	1 083	705	328	1 033	44	-	1 077	68,2	53,4
Total Veyrier	5 155	2 362	1 503	749	2 252	91	-	2 343	66,7	45,5
Canton	201 207	80 299	44 464	31 962	76 426	2 997	64	79 487	58,2	39,5
Suisses de l'étranger (3)	6 636	2 651	1 657	858	2 515	102	5	2 622	65,9	39,5
Total	207 843	82 950	46 121	32 820	78 941	3 099	69	82 109	58,4	39,5

(1) Nombre de OUI en pour cent du total des bulletins valables.

(2) Nombre de bulletins rentrés en pour cent du total des électeurs inscrits.

(3) Suisses de l'étranger votant dans le canton de Genève.

Source : Service des votations et élections / Office cantonal de la statistique (Genève)

T - 05 Arrêté fédéral du 18 décembre 1998 relatif à une mise à jour de la Constitution fédérale

Résultats de la votation fédérale du 18 avril 1999, par arrondissement électoral

Canton de Genève

Arrondissements électoraux	Electeurs inscrits	Cartes reçues	Bulletins rentrés						Taux de parti- cipation en %	
			Bulletins valables			Bulletins n'entrant pas en ligne de compte		OUI en % (1)	(2)	
			OUI	NON	Total	Blancs	Nuls			Total
Cité-Rive	3 248	919	763	110	873	46	-	919	87,4	28,3
Pâquis	4 146	840	620	161	781	35	5	821	79,4	19,8
Saint-Gervais	2 021	459	359	64	423	22	-	445	84,9	22,0
Prairie - Délices	4 623	1 209	959	193	1 152	39	-	1 191	83,2	25,8
Eaux-Vives - Lac	5 729	1 458	1 197	195	1 392	39	3	1 434	86,0	25,0
Eaux-Vives - Frontenex	6 951	1 794	1 515	191	1 706	39	-	1 745	88,8	25,1
Florissant - Malagnou	5 957	1 832	1 535	245	1 780	45	1	1 826	86,2	30,7
Cluse - Roseraie	4 442	1 037	753	184	937	59	2	998	80,4	22,5
Acacias	5 786	1 267	918	267	1 185	49	1	1 235	77,5	21,3
Mail - Jonction	5 520	1 198	839	286	1 125	51	-	1 176	74,6	21,3
Servette - Grand-Pré	4 902	1 335	1 031	219	1 250	45	1	1 296	82,5	26,4
Prieuré - Sécheron	2 433	646	454	114	568	33	-	601	79,9	24,7
Saint-Jean	6 911	1 769	1 342	297	1 639	75	2	1 716	81,9	24,8
Les Crêts	4 944	1 537	1 290	182	1 472	37	1	1 510	87,6	30,5
Crochettes - Vidollet	3 641	976	723	203	926	29	-	955	78,1	26,2
Vieusseux	4 621	1 252	927	248	1 175	49	-	1 224	78,9	26,5
Champel	6 146	1 871	1 603	197	1 800	13	21	1 834	89,1	29,8
Ville de Genève	82 021	21 399	16 828	3 356	20 184	705	37	20 926	83,4	25,5
Aire-la-Ville	406	153	132	15	147	3	-	150	89,8	36,9
Anières	1 077	402	349	38	387	9	1	397	90,2	36,9
Avully	1 040	324	245	41	286	31	-	317	85,7	30,5
Avusy	747	238	209	20	229	6	-	235	91,3	31,5
Bardonnex	1 221	415	329	64	393	16	-	409	83,7	33,5
Bellevue	786	276	222	40	262	5	1	268	84,7	34,1
Bernex	5 286	1 561	1 314	158	1 472	29	27	1 528	89,3	28,9
Carouge	8 361	2 227	1 748	332	2 080	113	-	2 193	84,0	26,2
Cartigny	463	189	156	29	185	2	-	187	84,3	40,4
Céligny	360	118	106	8	114	2	-	116	93,0	32,2
Chancy	524	144	119	16	135	6	3	144	88,1	27,5
Chêne-Bougeries 1 (Centre)	4 676	1 466	1 250	157	1 407	32	1	1 440	88,8	30,8
Chêne-Bougeries 2 (Conches)	907	349	298	47	345	1	-	346	86,4	38,1
Total Chêne-Bougeries	5 583	1 815	1 548	204	1 752	33	1	1 786	88,4	32,0
Chêne-Bourg	3 577	945	761	137	898	30	-	928	84,7	25,9
Choulex	587	213	183	21	204	8	-	212	89,7	36,1
Collex-Bossy	653	201	169	17	186	7	-	193	90,9	29,6
Collonge-Bellerive 1 (Collonge)	1 899	622	549	53	602	5	7	614	91,2	32,3
Collonge-Bellerive 2 (Vésenaz)	1 440	483	421	49	470	6	-	476	89,6	33,1
Total Collonge-Bellerive	3 339	1 105	970	102	1 072	11	7	1 090	90,5	32,6
Cologny	2 425	855	748	93	841	6	-	847	88,9	34,9
Confignon	1 917	623	527	63	590	25	1	616	89,3	32,1
Corsier	954	297	253	29	282	7	-	289	89,7	30,3
Dardagny	694	210	178	20	198	8	-	206	89,9	29,7
Genthod	1 105	360	318	31	349	4	-	353	91,1	31,9
Grand-Saconnex	3 578	961	794	129	923	24	-	947	86,0	26,5
Gy	213	82	73	8	81	1	-	82	90,1	38,5
Hermance	471	194	155	21	176	9	-	185	88,1	39,3
Jussy	610	202	163	31	194	4	-	198	84,0	32,5
Laconnex	346	140	123	10	133	4	2	139	92,5	40,2

Voir notes au bas de la page suivante.

T - 05 Arrêté fédéral du 18 décembre 1998 relatif à une mise à jour de la Constitution fédérale (fin)

Résultats de la votation fédérale du 18 avril 1999, par arrondissement électoral

Canton de Genève

Arrondissements électoraux	Electeurs inscrits	Cartes reçues	Bulletins rentrés						Taux de participation en % (2)	
			Bulletins valables			Bulletins n'entrant pas en ligne de compte		OUI en % (1)		
			OUI	NON	Total	Blancs	Nuls			
Lancy 1 (Grand-Lancy)	1 521	460	388	56	444	7	-	451	87,4	29,7
Lancy 2 (Petit-Lancy)	7 046	1 960	1 607	274	1 881	50	4	1 935	85,4	27,5
Lancy 3 (Palettes)	5 102	1 270	1 052	176	1 228	32	1	1 261	85,7	24,7
Total Lancy	13 669	3 690	3 047	506	3 553	89	5	3 647	85,8	26,7
Meinier	1 069	302	253	28	281	16	1	298	90,0	27,9
Meyrin 1 (Village)	3 892	984	805	133	938	30	-	968	85,8	24,9
Meyrin 2 (Cointrin)	598	157	119	35	154	2	-	156	77,3	26,1
Meyrin 3 (De-Livron)	4 360	1 047	844	167	1 011	21	-	1 032	83,5	23,7
Total Meyrin	8 850	2 188	1 768	335	2 103	53	-	2 156	84,1	24,4
Onex	8 437	2 262	1 809	366	2 175	55	-	2 230	83,2	26,4
Perly-Certoux	1 551	397	321	50	371	18	-	389	86,5	25,1
Plan-les-Ouates	3 615	1 046	890	115	1 005	23	-	1 028	88,6	28,4
Pregny-Chambésy	1 377	453	374	58	432	19	-	451	86,6	32,8
Presinge	367	124	104	18	122	1	-	123	85,2	33,5
Puplinge	1 271	357	299	43	342	13	-	355	87,4	27,9
Russin	249	97	87	5	92	1	-	93	94,6	37,3
Satigny	1 500	468	393	45	438	13	-	451	89,7	30,1
Soral	418	165	136	18	154	6	-	160	88,3	38,3
Thônex 1 (Ecole Marcellly)	3 559	976	824	134	958	11	1	970	86,0	27,3
Thônex 2 (Salle communale)	2 226	627	515	82	597	17	4	618	86,3	27,8
Total Thônex	5 785	1 603	1 339	216	1 555	28	5	1 588	86,1	27,5
Troinex	1 135	395	347	33	380	11	1	392	91,3	34,5
Vandoeuvres	1 202	455	396	47	443	7	-	450	89,4	37,4
Vernier 1 (Village)	2 651	678	522	122	644	17	-	661	81,1	24,9
Vernier 2 (Châtelaine)	3 425	830	717	56	773	31	4	808	92,8	23,6
Vernier 3 (Aire)	4 135	1 095	887	144	1 031	35	2	1 068	86,0	25,8
Vernier 4 (Avanchet)	2 330	523	431	72	503	11	1	515	85,7	22,1
Total Vernier	12 541	3 126	2 557	394	2 951	94	7	3 052	86,6	24,3
Versoix	4 745	1 257	1 063	136	1 199	26	2	1 227	88,7	25,9
Veyrier 1 (Village)	3 109	827	686	96	782	29	1	812	87,7	26,1
Veyrier 2 (Pinchat)	2 034	692	596	75	671	15	-	686	88,8	33,7
Total Veyrier	5 143	1 519	1 282	171	1 453	44	1	1 498	88,2	29,1
Canton	201 268	55 553	45 185	7 617	52 802	1 625	102	54 529	85,6	27,1
Suisses de l'étranger (3)	6 845	2 509	2 253	189	2 442	30	1	2 473	92,3	36,1
Total	208 113	58 062	47 438	7 806	55 244	1 655	103	57 002	85,9	27,4

(1) Nombre de OUI en pour cent du total des bulletins valables.

(2) Nombre de bulletins rentrés en pour cent du total des électeurs inscrits.

(3) Suisses de l'étranger votant dans le canton de Genève.

Source : Service des votations et élections / Office cantonal de la statistique (Genève)

**T - 06 Projet de loi constitutionnelle modifiant la Constitution de la République et canton de Genève
(PL 7854 - A - Mission des Services Industriels de Genève)**

Résultats de la votation cantonale du 18 avril 1999, par arrondissement électoral

Canton de Genève

Arrondissements électoraux	Electeurs inscrits	Cartes reçues	Bulletins rentrés						Taux de parti- cipation en %	
			Bulletins valables			Bulletins n'entrant pas en ligne de compte		OUI en % (1)	en % (2)	
			OUI	NON	Total	Blancs	Nuls			
Cité-Rive	3 248	919	813	51	864	55	-	919	94,1	28,3
Pâquis	4 146	840	698	73	771	18	-	789	90,5	19,0
Saint-Gervais	2 021	459	386	36	422	22	-	444	91,5	22,0
Prairie - Délices	4 623	1 209	1 034	94	1 128	42	-	1 170	91,7	25,3
Eaux-Vives - Lac	5 729	1 458	1 257	105	1 362	43	2	1 407	92,3	24,6
Eaux-Vives - Frontenex	6 951	1 794	1 552	126	1 678	39	2	1 719	92,5	24,7
Florissant - Malagnou	5 957	1 832	1 588	125	1 713	41	-	1 754	92,7	29,4
Cluse - Roseraie	4 442	1 037	856	86	942	45	1	988	90,9	22,2
Acacias	5 786	1 267	1 044	120	1 164	57	-	1 221	89,7	21,1
Mail - Jonction	5 520	1 198	979	147	1 126	47	-	1 173	86,9	21,3
Servette - Grand-Pré	4 902	1 335	1 140	107	1 247	36	-	1 283	91,4	26,2
Prieuré - Sécheron	2 433	646	108	449	557	43	-	600	19,4	24,7
Saint-Jean	6 911	1 769	1 468	171	1 639	56	1	1 696	89,6	24,5
Les Crêts	4 944	1 537	1 255	115	1 370	46	-	1 416	91,6	28,6
Cropettes - Vidollet	3 641	976	819	94	913	22	-	935	89,7	25,7
Vieusseux	4 621	1 252	1 078	104	1 182	23	-	1 205	91,2	26,1
Champel	6 146	1 871	1 613	148	1 761	22	6	1 789	91,6	29,1
Ville de Genève	82 021	21 399	17 688	2 151	19 839	657	12	20 508	89,2	25,0
Aire-la-Ville	406	153	136	8	144	6	-	150	94,4	36,9
Anières	1 077	402	355	23	378	14	1	393	93,9	36,5
Avully	1 040	324	186	18	204	-	18	222	91,2	21,3
Avusy	747	238	198	21	219	14	-	233	90,4	31,2
Bardonnex	1 221	415	356	36	392	16	-	408	90,8	33,4
Bellevue	786	276	239	25	264	5	1	270	90,5	34,4
Bernex	5 286	1 561	1 353	92	1 445	43	27	1 515	93,6	28,7
Carouge	8 361	2 227	1 903	198	2 101	65	-	2 166	90,6	25,9
Cartigny	463	189	155	18	173	12	-	185	89,6	40,0
Céligny	360	118	101	10	111	4	-	115	91,0	31,9
Chancy	524	144	126	11	137	5	2	144	92,0	27,5
Chêne-Bougeries 1 (Centre)	4 676	1 466	1 246	123	1 369	34	-	1 403	91,0	30,0
Chêne-Bougeries 2 (Conches)	907	349	304	22	326	10	-	336	93,3	37,0
Total Chêne-Bougeries	5 583	1 815	1 550	145	1 695	44	-	1 739	91,4	31,1
Chêne-Bourg	3 577	945	806	75	881	34	-	915	91,5	25,6
Choulex	587	213	181	16	197	12	-	209	91,9	35,6
Collex-Bossy	653	201	159	25	184	8	-	192	86,4	29,4
Collonge-Bellerive 1 (Collonge)	1 899	622	550	42	592	12	4	608	92,9	32,0
Collonge-Bellerive 2 (Vésenaz)	1 440	483	439	33	472	7	-	479	93,0	33,3
Total Collonge-Bellerive	3 339	1 105	989	75	1 064	19	4	1 087	93,0	32,6
Cologny	2 425	855	107	662	769	39	2	810	13,9	33,4
Confignon	1 917	623	548	44	592	19	-	611	92,6	31,9
Corsier	954	297	243	37	280	5	-	285	86,8	29,9
Dardagny	694	210	178	16	194	10	-	204	91,8	29,4
Genthod	1 105	360	325	20	345	6	-	351	94,2	31,8
Grand-Saconnex	3 578	961	815	75	890	37	-	927	91,6	25,9
Gy	213	82	72	6	78	1	-	79	92,3	37,1
Hermance	471	194	165	15	180	9	-	189	91,7	40,1
Jussy	610	202	182	9	191	8	-	199	95,3	32,6
Laconnex	346	140	122	8	130	6	1	137	93,8	39,6

Voir notes au bas de la page suivante.

T - 06 Projet de loi constitutionnelle modifiant la Constitution de la République et canton de Genève
(PL 7854 - A - Mission des Services industriels de Genève) (fin)

Résultats de la votation cantonale du 18 avril 1999, par arrondissement électoral

Canton de Genève

Arrondissements électoraux	Electeurs inscrits	Cartes reçues	Bulletins rentrés						Taux de parti- cipation en % (2)	
			Bulletins valables			Bulletins n'entrant pas en ligne de compte		OUI en % (1)		
			OUI	NON	Total	Blancs	Nuls			
Lancy 1 (Grand-Lancy)	1 521	460	406	36	442	10	-	452	91,9	29,7
Lancy 2 (Petit-Lancy)	7 046	1 960	1 674	160	1 834	62	-	1 896	91,3	26,9
Lancy 3 (Palettes)	5 102	1 270	1 069	113	1 182	-	16	1 198	90,4	23,5
Total Lancy	13 669	3 690	3 149	309	3 458	72	16	3 546	91,1	25,9
Meinier	1 069	302	242	40	282	10	1	293	85,8	27,4
Meyrin 1 (Village)	3 892	984	850	73	923	32	-	955	92,1	24,5
Meyrin 2 (Cointrin)	598	157	141	11	152	3	-	155	92,8	25,9
Meyrin 3 (De-Livron)	4 360	1 047	874	98	972	19	-	991	89,9	22,7
Total Meyrin	8 850	2 188	1 865	182	2 047	54	-	2 101	91,1	23,7
Onex	8 437	2 262	1 869	222	2 091	88	1	2 180	89,4	25,8
Perly-Certoux	1 551	397	336	23	359	20	1	380	93,6	24,5
Plan-les-Ouates	3 615	1 046	909	79	988	35	-	1 023	92,0	28,3
Pregny-Chambésy	1 377	453	386	39	425	15	1	441	90,8	32,0
Presinge	367	124	105	13	118	4	-	122	89,0	33,2
Puplinge	1 271	357	299	28	327	19	-	346	91,4	27,2
Russin	249	97	91	3	94	1	-	95	96,8	38,2
Satigny	1 500	468	412	26	438	13	-	451	94,1	30,1
Soral	418	165	146	12	158	7	-	165	92,4	39,5
Thônex 1 (Ecole Marcellly)	3 559	976	837	100	937	12	-	949	89,3	26,7
Thônex 2 (Salle communale)	2 226	627	543	50	593	17	-	610	91,6	27,4
Total Thônex	5 785	1 603	1 380	150	1 530	29	-	1 559	90,2	26,9
Troinex	1 135	395	355	13	368	15	1	384	96,5	33,8
Vandoeuvres	1 202	455	418	22	440	9	-	449	95,0	37,4
Vernier 1 (Village)	2 651	678	551	86	637	26	-	663	86,5	25,0
Vernier 2 (Châtelaine)	3 425	830	691	77	768	30	1	799	90,0	23,3
Vernier 3 (Aire)	4 135	1 095	944	99	1 043	22	2	1 067	90,5	25,8
Vernier 4 (Avanchet)	2 330	523	432	54	486	17	-	503	88,9	21,6
Total Vernier	12 541	3 126	2 618	316	2 934	95	3	3 032	89,2	24,2
Versoix	4 745	1 257	1 061	115	1 176	45	1	1 222	90,2	25,8
Veyrier 1 (Village)	3 109	827	706	67	773	36	2	811	91,3	26,1
Veyrier 2 (Pinchat)	2 034	692	590	64	654	24	-	678	90,2	33,3
Total Veyrier	5 143	1 519	1 296	131	1 427	60	2	1 489	90,8	29,0
Canton	201 268	55 553	46 175	5 562	51 737	1 689	95	53 521	89,2	26,6
Suisses de l'étranger (3)	6 845	2 509	2 148	97	2 245	50	1	2 296	95,7	33,5
Total	208 113	58 062	48 323	5 659	53 982	1 739	96	55 817	89,5	26,8

(1) Nombre de OUI en pour cent du total des bulletins valables.

(2) Nombre de bulletins rentrés en pour cent du total des électeurs inscrits.

(3) Suisses de l'étranger votant dans le canton de Genève.

Source : Service des votations et élections / Office cantonal de la statistique (Genève)

T - 07 Initiative populaire cantonale "Pour une gestion de la pêche par les pêcheurs" (IN 108)

Résultats de la votation cantonale du 18 avril 1999, par arrondissement électoral

Canton de Genève

Arrondissements électoraux	Electeurs inscrits	Cartes reçues	Bulletins rentrés						Taux de parti- cipation en %	
			Bulletins valables			Bulletins n'entrant pas en ligne de compte		OUI en % (1)	(2)	
			OUI	NON	Total	Blancs	Nuls			
Cité-Rive	3248	919	103	730	833	86	-	919	12,4	28,3
Pâquis	4146	840	149	619	768	35	3	806	19,4	19,4
Saint-Gervais	2021	459	87	331	418	17	-	435	20,8	21,5
Prairie - Délices	4623	1 209	188	918	1 106	46	-	1 152	17,0	24,9
Eaux-Vives - Lac	5729	1 458	255	1086	1 341	64	2	1 407	19,0	24,6
Eaux-Vives - Frontenex	6951	1 794	304	1313	1 617	77	8	1 702	18,8	24,5
Florissant - Malagnou	5957	1 832	245	1386	1 631	88	4	1 723	15,0	28,9
Cluse - Roseraie	4442	1 037	161	770	931	51	1	983	17,3	22,1
Acacias	5786	1 267	262	881	1 143	72	-	1 215	22,9	21,0
Mail - Jonction	5520	1 198	286	831	1 117	48	-	1 165	25,6	21,1
Servette - Grand-Pré	4902	1 335	260	963	1 223	48	1	1 272	21,3	25,9
Prieuré - Sêcheron	2433	646	106	469	575	26	-	601	18,4	24,7
Saint-Jean	6911	1 769	344	1267	1 611	70	1	1 682	21,4	24,3
Les Crêts	4944	1 537	219	1153	1 372	63	2	1 437	16,0	29,1
Cropettes - Vidollet	3641	976	162	725	887	35	3	925	18,3	25,4
Vieusseux	4621	1 252	265	891	1 156	43	-	1 199	22,9	25,9
Champel	6146	1 871	257	1446	1 703	45	22	1 770	15,1	28,8
Ville de Genève	82 021	21 399	3 653	15 779	19 432	914	47	20 393	18,8	24,9
Aire-la-Ville	406	153	15	126	141	9	-	150	10,6	36,9
Anières	1077	402	78	294	372	17	1	390	21,0	36,2
Avully	1040	324	77	230	307	-	17	324	25,1	31,2
Avusy	747	238	35	191	226	5	-	231	15,5	30,9
Bardonnex	1221	415	88	303	391	11	1	403	22,5	33,0
Bellevue	786	276	49	213	262	4	4	270	18,7	34,4
Bernex	5286	1 561	266	1162	1 428	43	27	1 498	18,6	28,3
Carouge	8361	2 227	394	1679	2 073	88	-	2 161	19,0	25,8
Cartigny	463	189	31	145	176	4	-	180	17,6	38,9
Céligny	360	118	19	92	111	3	-	114	17,1	31,7
Chancy	524	144	24	112	136	4	4	144	17,6	27,5
Chêne-Bougeries 1 (Centre)	4676	1 466	193	1126	1 319	111	2	1 432	14,6	30,6
Chêne-Bougeries 2 (Conches)	907	349	50	271	321	15	-	336	15,6	37,0
Total Chêne-Bougeries	5 583	1 815	243	1 397	1 640	126	2	1 768	14,8	31,7
Chêne-Bourg	3577	945	194	667	861	46	-	907	22,5	25,4
Choulex	587	213	40	157	197	10	-	207	20,3	35,3
Collex-Bossy	653	201	39	149	188	6	-	194	20,7	29,7
Collonge-Bellerive 1 (Collonge)	1899	622	99	480	579	17	10	606	17,1	31,9
Collonge-Bellerive 2 (Vésenaz)	1440	483	97	352	449	23	-	472	21,6	32,8
Total Collonge-Bellerive	3 339	1 105	196	832	1 028	40	10	1 078	19,1	32,3
Cologny	2425	855	115	667	782	26	-	808	14,7	33,3
Confignon	1917	623	77	501	578	24	3	605	13,3	31,6
Corsier	954	297	58	228	286	1	-	287	20,3	30,1
Dardagny	694	210	38	153	191	12	-	203	19,9	29,3
Genthod	1105	360	45	288	333	14	-	347	13,5	31,4
Grand-Saconnex	3578	961	180	680	860	61	-	921	20,9	25,7
Gy	213	82	20	54	74	3	-	77	27,0	36,2
Hermance	471	194	77	107	184	4	1	189	41,8	40,1
Jussy	610	202	37	158	195	4	-	199	19,0	32,6
Laconnex	346	140	28	101	129	4	4	137	21,7	39,6

Voir notes au bas de la page suivante.

T - 07 Initiative populaire cantonale "Pour une gestion de la pêche par les pêcheurs" (IN 108) (fin)

Résultats de la votation cantonale du 18 avril 1999, par arrondissement électoral

Canton de Genève

Arrondissements électoraux	Electeurs inscrits	Cartes reçues	Bulletins rentrés						Taux de participation en %	
			Bulletins valables			Bulletins n'entrant pas en ligne de compte		OUI en % (1)	(2)	
			OUI	NON	Total	Blancs	Nuls			
Lancy 1 (Grand-Lancy)	1521	460	83	346	429	20	-	449	19,3	29,5
Lancy 2 (Petit-Lancy)	7046	1 960	401	1394	1 795	91	-	1 886	22,3	26,8
Lancy 3 (Palettes)	5102	1 270	221	933	1 154	40	28	1 222	19,2	24,0
Total Lancy	13 669	3 690	705	2 673	3 378	151	28	3 557	20,9	26,0
Meinier	1069	302	44	235	279	13	-	292	15,8	27,3
Meyrin 1 (Village)	3892	984	178	711	889	58	-	947	20,0	24,3
Meyrin 2 (Cointrin)	598	157	39	105	144	11	-	155	27,1	25,9
Meyrin 3 (De-Livron)	4360	1 047	217	716	933	47	-	980	23,3	22,5
Total Meyrin	8 850	2 188	434	1 532	1 966	116	-	2 082	22,1	23,5
Onex	8437	2 262	533	1516	2 049	101	-	2 150	26,0	25,5
Perly-Certoux	1551	397	76	272	348	29	3	380	21,8	24,5
Plan-les-Ouates	3615	1 046	172	803	975	49	-	1 024	17,6	28,3
Pregny-Chambésy	1377	453	61	348	409	25	1	435	14,9	31,6
Presinge	367	124	18	99	117	5	-	122	15,4	33,2
Puplinge	1271	357	81	251	332	12	1	345	24,4	27,1
Russin	249	97	13	73	86	6	-	92	15,1	36,9
Satigny	1500	468	76	347	423	27	1	451	18,0	30,1
Soral	418	165	32	127	159	6	-	165	20,1	39,5
Thônex 1 (Ecole Marcellly)	3559	976	244	698	942	6	-	948	25,9	26,6
Thônex 2 (Salle communale)	2226	627	109	466	575	31	1	607	19,0	27,3
Total Thônex	5 785	1 603	353	1 164	1 517	37	1	1 555	23,3	26,9
Troinex	1135	395	45	322	367	15	1	383	12,3	33,7
Vandoeuvres	1202	455	82	330	412	26	-	438	19,9	36,4
Vernier 1 (Village)	2651	678	211	428	639	19	-	658	33,0	24,8
Vernier 2 (Châtelaine)	3425	830	93	648	741	40	2	783	12,6	22,9
Vernier 3 (Aïre)	4135	1 095	256	750	1 006	50	1	1 057	25,4	25,6
Vernier 4 (Avanchet)	2330	523	123	350	473	24	2	499	26,0	21,4
Total Vernier	12 541	3 126	683	2 176	2 859	133	5	2 997	23,9	23,9
Versoix	4745	1 257	268	898	1 166	51	2	1 219	23,0	25,7
Veyrier 1 (Village)	3109	827	129	635	764	38	1	803	16,9	25,8
Veyrier 2 (Pinchat)	2034	692	96	537	633	37	-	670	15,2	32,9
Total Veyrier	5 143	1 519	225	1 172	1 397	75	1	1 473	16,1	28,6
Canton	201 268	55 553	10 017	40 803	50 820	2 360	165	53 345	19,7	26,5
Suisses de l'étranger (3)	6 845	2 509	367	1827	2 194	67	1	2 262	16,7	33,0
Total	208 113	58 062	10 384	42 630	53 014	2 427	166	55 607	19,6	26,7

(1) Nombre de OUI en pour cent du total des bulletins valables.

(2) Nombre de bulletins rentrés en pour cent du total des électeurs inscrits.

(3) Suisses de l'étranger votant dans le canton de Genève.

Source : Service des votations et élections / Office cantonal de la statistique (Genève)

T - 08 Contreprojet à l'IN 108 du Conseil d'Etat modifiant la loi sur la pêche (PL 7826-A)

Résultats de la votation cantonale du 18 avril 1999, par arrondissement électoral

Canton de Genève

Arrondissements électoraux	Electeurs inscrits	Cartes reçues	Bulletins rentrés						Taux de parti- cipation en %	
			Bulletins valables			Bulletins n'entrant pas en ligne de compte		OUI en % (1)		
			OUI	NON	Total	Blancs	Nuls			Total
Cité-Rive	3248	919	724	107	831	88	-	919	87,1	28,3
Pâquis	4146	840	575	165	740	45	1	786	77,7	19,0
Saint-Gervais	2021	459	330	80	410	22	1	433	80,5	21,4
Prairie - Délices	4623	1 209	909	188	1 097	55	-	1 152	82,9	24,9
Eaux-Vives - Lac	5729	1 458	1048	280	1 328	75	2	1 405	78,9	24,5
Eaux-Vives - Frontenex	6951	1 794	1285	319	1 604	88	4	1 696	80,1	24,4
Florissant - Malagnou	5957	1 832	1171	251	1 422	104	3	1 529	82,3	25,7
Cluse - Roseraie	4442	1 037	743	174	917	51	3	971	81,0	21,9
Acacias	5786	1 267	874	252	1 126	80	-	1 206	77,6	20,8
Mail - Jonction	5520	1 198	827	302	1 129	61	-	1 190	73,3	21,6
Servette - Grand-Pré	4902	1 335	962	253	1 215	55	2	1 272	79,2	25,9
Prieuré - Sécheron	2433	646	454	114	568	33	-	601	79,9	24,7
Saint-Jean	6911	1 769	1224	364	1 588	88	1	1 677	77,1	24,3
Les Crêts	4944	1 537	1138	220	1 358	80	1	1 439	83,8	29,1
Croquettes - Vidollet	3641	976	706	166	872	42	6	920	81,0	25,3
Vieusseux	4621	1 252	885	258	1 143	55	-	1 198	77,4	25,9
Champel	6146	1 871	1400	282	1 682	46	25	1 753	83,2	28,5
Ville de Genève	82 021	21 399	15 255	3 775	19 030	1 068	49	20 147	80,2	24,6
Aire-la-Ville	406	153	125	14	139	10	-	149	89,9	36,7
Anières	1077	402	288	76	364	23	1	388	79,1	36,0
Avully	1040	324	211	85	296	-	17	313	71,3	30,1
Avusy	747	238	179	46	225	5	-	230	79,6	30,8
Bardonnex	1221	415	313	76	389	16	-	405	80,5	33,2
Bellevue	786	276	201	66	267	9	3	279	75,3	35,5
Bernex	5286	1 561	1118	280	1 398	64	27	1 489	80,0	28,2
Carouge	8361	2 227	1649	400	2 049	114	-	2 163	80,5	25,9
Cartigny	463	189	140	35	175	6	-	181	80,0	39,1
Céligny	360	118	89	19	108	6	-	114	82,4	31,7
Chancy	524	144	114	22	136	4	4	144	83,8	27,5
Chêne-Bougeries 1 (Centre)	4676	1 466	1050	198	1 248	76	-	1 324	84,1	28,3
Chêne-Bougeries 2 (Conches)	907	349	256	58	314	32	-	346	81,5	38,1
Total Chêne-Bougeries	5 583	1 815	1 306	256	1 562	108	-	1 670	83,6	29,9
Chêne-Bourg	3577	945	650	210	860	48	-	908	75,6	25,4
Choulex	587	213	155	42	197	12	-	209	78,7	35,6
Collex-Bossy	653	201	146	39	185	6	-	191	78,9	29,2
Collonge-Bellerive 1 (Collonge)	1899	622	470	104	574	21	9	604	81,9	31,8
Collonge-Bellerive 2 (Vésénaz)	1440	483	362	85	447	22	-	469	81,0	32,6
Total Collonge-Bellerive	3 339	1 105	832	189	1 021	43	9	1 073	81,5	32,1
Cologny	2425	855	662	117	779	30	-	809	85,0	33,4
Confignon	1917	623	505	72	577	29	-	606	87,5	31,6
Corsier	954	297	220	56	276	9	-	285	79,7	29,9
Dardagny	694	210	159	32	191	13	-	204	83,2	29,4
Genthod	1105	360	291	44	335	12	-	347	86,9	31,4
Grand-Saconnex	3578	961	663	182	845	67	-	912	78,5	25,5
Gy	213	82	51	22	73	4	-	77	69,9	36,2
Hermance	471	194	126	49	175	8	-	183	72,0	38,9
Jussy	610	202	152	40	192	6	-	198	79,2	32,5
Laconnex	346	140	98	30	128	3	6	137	76,6	39,6

Voir notes au bas de la page suivante.

T - 08 Contreprojet à l'IN 108 du Conseil d'Etat modifiant la loi sur la pêche (PL 7826-A) (fin)

Résultats de la votation cantonale du 18 avril 1999, par arrondissement électoral

Canton de Genève

Arrondissements électoraux	Electeurs inscrits	Cartes reçues	Bulletins rentrés						Taux de participation en %	
			Bulletins valables			Bulletins n'entrant pas en ligne de compte		OUI en % (1)	(2)	
			OUI	NON	Total	Blancs	Nuls			Total
Lancy 1 (Grand-Lancy)	1521	460	354	76	430	21	-	451	82,3	29,7
Lancy 2 (Petit-Lancy)	7046	1 960	1387	401	1 788	102	6	1 896	77,6	26,9
Lancy 3 (Palettes)	5102	1 270	893	239	1 132	52	52	1 236	78,9	24,2
Total Lancy	13 669	3 690	2 634	716	3 350	175	58	3 583	78,6	26,2
Meinier	1069	302	227	46	273	14	3	290	83,2	27,1
Meyrin 1 (Village)	3892	984	698	184	882	63	-	945	79,1	24,3
Meyrin 2 (Cointrin)	598	157	100	44	144	11	-	155	69,4	25,9
Meyrin 3 (De-Livron)	4360	1 047	722	208	930	55	-	985	77,6	22,6
Total Meyrin	8 850	2 188	1 520	436	1 956	129	-	2 085	77,7	23,6
Onex	8437	2 262	1534	505	2 039	113	-	2 152	75,2	25,5
Perly-Certoux	1551	397	271	69	340	37	2	379	79,7	24,4
Plan-les-Ouates	3615	1 046	773	175	948	61	-	1 009	81,5	27,9
Pregny-Chambésy	1377	453	337	62	399	34	1	434	84,5	31,5
Presinge	367	124	94	23	117	5	-	122	80,3	33,2
Puplinge	1271	357	243	84	327	14	1	342	74,3	26,9
Russin	249	97	71	17	88	6	-	94	80,7	37,8
Satigny	1500	468	356	65	421	27	1	449	84,6	29,9
Soral	418	165	120	34	154	8	1	163	77,9	39,0
Thônex 1 (Ecole Marcellly)	3559	976	745	133	878	63	1	942	84,9	26,5
Thônex 2 (Salle communale)	2226	627	452	118	570	35	-	605	79,3	27,2
Total Thônex	5 785	1 603	1 197	251	1 448	98	1	1 547	82,7	26,7
Troinex	1135	395	313	51	364	17	-	381	86,0	33,6
Vandoeuves	1202	455	332	85	417	23	-	440	79,6	36,6
Vernier 1 (Village)	2651	678	418	207	625	23	-	648	66,9	24,4
Vernier 2 (Châtelaine)	3425	830	564	196	760	50	7	817	74,2	23,9
Vernier 3 (Aïre)	4135	1 095	762	246	1 008	60	-	1 068	75,6	25,8
Vernier 4 (Avanchet)	2330	523	358	108	466	32	-	498	76,8	21,4
Total Vernier	12 541	3 126	2 102	757	2 859	165	7	3 031	73,5	24,2
Versoix	4745	1 257	886	256	1 142	72	-	1 214	77,6	25,6
Veyrier 1 (Village)	3109	827	629	143	772	42	1	815	81,5	26,2
Veyrier 2 (Pinchat)	2034	692	515	111	626	40	-	666	82,3	32,7
Total Veyrier	5 143	1 519	1 144	254	1 398	82	1	1 481	81,8	28,8
Canton	201 268	55 553	39 852	10 160	50 012	2 803	192	53 007	79,7	26,3
Suisses de l'étranger (3)	6 845	2 509	1817	345	2 162	78	1	2 241	84,0	32,7
Total	208 113	58 062	41 669	10 505	52 174	2 881	193	55 248	79,9	26,5

(1) Nombre de OUI en pour cent du total des bulletins valables.

(2) Nombre de bulletins rentrés en pour cent du total des électeurs inscrits.

(3) Suisses de l'étranger votant dans le canton de Genève.

Source : Service des votations et élections / Office cantonal de la statistique (Genève)

T - 09 Question subsidiaire : si l'initiative populaire (IN 108) et le contreprojet sont acceptés, lequel des deux a-t-il votre préférence ?

Résultats de la votation cantonale du 18 avril 1999, par arrondissement électoral

Canton de Genève

Arrondissements électoraux	Electeurs inscrits	Cartes reçues	Bulletins valables			Bulletins n'entrant pas en ligne de compte			Taux de parti- cipation en % (1)
			Initiative	Contreprojet	Total	Blancs	Nuls	Total	
Cité-Rive	3 248	919	95	713	808	108	3	919	28,3
Pâquis	4 146	840	126	580	706	68	10	784	18,9
Saint-Gervais	2 021	459	75	323	398	35	2	435	21,5
Prairie - Délices	4 623	1 209	172	892	1 064	89	-	1 153	24,9
Eaux-Vives - Lac	5 729	1 458	225	1 059	1 284	111	12	1 407	24,6
Eaux-Vives - Frontenex	6 951	1 794	331	1 228	1 559	118	14	1 691	24,3
Florissant - Malagnou	5 957	1 832	216	1 355	1 571	148	8	1 727	29,0
Cluse - Roseraie	4 442	1 037	141	754	895	59	29	983	22,1
Acacias	5 786	1 267	236	844	1 080	111	9	1 200	20,7
Mail - Jonction	5 520	1 198	280	789	1 069	90	-	1 159	21,0
Servette - Grand-Pré	4 902	1 335	200	900	1 100	100	13	1 213	24,7
Prieuré - Sécheron	2 433	646	108	449	557	43	-	600	24,7
Saint-Jean	6 911	1 769	321	1 225	1 546	109	2	1 657	24,0
Les Crêts	4 944	1 537	198	1 133	1 331	100	5	1 436	29,0
Crochettes - Vidollet	3 641	976	148	647	795	49	79	923	25,4
Vieusseux	4 621	1 252	248	884	1 132	85	-	1 217	26,3
Champel	6 146	1 871	232	1 383	1 615	94	47	1 756	28,6
Ville de Genève	82 021	21 399	3 352	15 158	18 510	1 517	233	20 260	24,7
Aire-la-Ville	406	153	11	123	134	11	3	148	36,5
Anières	1 077	402	75	284	359	29	-	388	36,0
Avully	1 040	324	77	194	271	-	28	299	28,8
Avusy	747	238	31	183	214	15	-	229	30,7
Bardonnex	1 221	415	81	287	368	30	2	400	32,8
Bellevue	786	276	36	196	232	21	15	268	34,1
Bernex	5 286	1 561	252	1 108	1 360	84	49	1 493	28,2
Carouge	8 361	2 227	332	1 591	1 923	141	94	2 158	25,8
Cartigny	463	189	27	143	170	8	-	178	38,4
Céligny	360	118	17	88	105	6	2	113	31,4
Chancy	524	144	22	111	133	4	7	144	27,5
Chêne-Bougeries 1 (Centre)	4 676	1 466	178	1 112	1 290	107	-	1 397	29,9
Chêne-Bougeries 2 (Conches)	907	349	52	255	307	26	-	333	36,7
Total Chêne-Bougeries	5 583	1 815	230	1 367	1 597	133	-	1 730	31,0
Chêne-Bourg	3 577	945	188	644	832	67	5	904	25,3
Choulex	587	213	29	149	178	19	12	209	35,6
Collex-Bossy	653	201	32	146	178	10	3	191	29,2
Collonge-Bellerive 1 (Collonge)	1 899	622	81	463	544	44	15	603	31,8
Collonge-Bellerive 2 (Vésenaz)	1 440	483	88	340	428	38	-	466	32,4
Total Collonge-Bellerive	3 339	1 105	169	803	972	82	15	1 069	32,0
Cologny	2 425	855	107	662	769	39	2	810	33,4
Confignon	1 917	623	78	485	563	36	4	603	31,5
Corsier	954	297	51	218	269	10	8	287	30,1
Dardagny	694	210	33	147	180	17	6	203	29,3
Genthod	1 105	360	38	293	331	17	-	348	31,5
Grand-Saconnex	3 578	961	144	676	820	94	-	914	25,5
Gy	213	82	14	57	71	5	-	76	35,7
Hermance	471	194	55	122	177	12	-	189	40,1
Jussy	610	202	39	147	186	12	-	198	32,5
Laconnex	346	140	24	101	125	8	3	136	39,3

Voir notes au bas de la page suivante.

T - 09 Question subsidiaire : si l'initiative populaire (IN 108) et le contreprojet sont acceptés, lequel des deux a-t-il votre préférence ? (fin)

Résultats de la votation cantonale du 18 avril 1999, par arrondissement électoral

Canton de Genève

Arrondissements électoraux	Electeurs inscrits	Cartes reçues	Bulletins valables			Bulletins n'entrant pas en ligne de compte			Taux de parti- cipation en % (1)
			Initiative	Contreprojet	Total	Blancs	Nuls	Total	
Lancy 1 (Grand-Lancy)	1 521	460	68	349	417	33	-	450	29,6
Lancy 2 (Petit-Lancy)	7 046	1 960	352	1 344	1 696	123	57	1 876	26,6
Lancy 3 (Palettes)	5 102	1 270	206	871	1 077	87	40	1 204	23,6
Total Lancy	13 669	3 690	626	2 564	3 190	243	97	3 530	25,8
Meinier	1 069	302	44	215	259	15	15	289	27,0
Meyrin 1 (Village)	3 892	984	157	698	855	69	17	941	24,2
Meyrin 2 (Cointrin)	598	157	35	96	131	14	-	145	24,2
Meyrin 3 (De-Livron)	4 360	1 047	183	707	890	79	3	972	22,3
Total Meyrin	8 850	2 188	375	1 501	1 876	162	20	2 058	23,3
Onex	8 437	2 262	470	1 508	1 978	161	8	2 147	25,4
Perly-Certoux	1 551	397	66	257	323	48	9	380	24,5
Plan-les-Ouates	3 615	1 046	146	769	915	95	-	1 010	27,9
Pregny-Chambésy	1 377	453	63	323	386	30	18	434	31,5
Presinge	367	124	17	97	114	7	-	121	33,0
Puplinge	1 271	357	63	253	316	18	9	343	27,0
Russin	249	97	10	65	75	12	4	91	36,5
Satigny	1 500	468	66	339	405	30	13	448	29,9
Soral	418	165	26	115	141	12	2	155	37,1
Thônex 1 (Ecole Marcellly)	3 559	976	175	687	862	50	35	947	26,6
Thônex 2 (Salle communale)	2 226	627	94	453	547	49	8	604	27,1
Total Thônex	5 785	1 603	269	1 140	1 409	99	43	1 551	26,8
Troinex	1 135	395	40	319	359	22	1	382	33,7
Vandoeuvres	1 202	455	80	318	398	38	3	439	36,5
Vernier 1 (Village)	2 651	678	200	425	625	26	-	651	24,6
Vernier 2 (Châtelaine)	3 425	830	161	529	690	68	26	784	22,9
Vernier 3 (Aire)	4 135	1 095	206	690	896	75	83	1 054	25,5
Vernier 4 (Avanchet)	2 330	523	104	352	456	42	-	498	21,4
Total Vernier	12 541	3 126	671	1 996	2 667	211	109	2 987	23,8
Versoix	4 745	1 257	243	885	1 128	82	8	1 218	25,7
Veyrier 1 (Village)	3 109	827	112	626	738	62	1	801	25,8
Veyrier 2 (Pinchat)	2 034	692	91	522	613	53	6	672	33,0
Total Veyrier	5 143	1 519	203	1 148	1 351	115	7	1 473	28,6
Canton	201 268	55 553	9 022	39 295	48 317	3 827	857	53 001	26,3
Suisses de l'étranger (2)	6 845	2 509	327	1 719	2 046	102	106	2 254	32,9
Total	208 113	58 062	9 349	41 014	50 363	3 929	963	55 255	26,6

(1) Nombre de bulletins rentrés en pour cent du total des électeurs inscrits.

(2) Suisses de l'étranger votant dans le canton de Genève.

Source : Service des votations et élections / Office cantonal de la statistique (Genève)

T - 10 Loi du 26 juin 1998 sur l'asile

Résultats de la votation fédérale du 13 juin 1999, par arrondissement électoral

Canton de Genève

Arrondissements électoraux	Electeurs inscrits	Cartes reçues	Bulletins rentrés						Taux de parti- cipation en % (2)	
			Bulletins valables			Bulletins n'entrant pas en ligne de compte		OUI en % (1)		
			OUI	NON	Total	Blancs	Nuls			Total
Cité-Rive	3 254	1 517	842	614	1 456	39	4	1 499	57,8	46,1
Pâquis	4 139	1 767	737	956	1 693	45	10	1 748	43,5	42,2
Saint-Gervais	2 036	889	355	505	860	20	-	880	41,3	43,2
Prairie - Délices	4 621	2 201	963	1 150	2 113	57	-	2 170	45,6	47,0
Eaux-Vives - Lac	5 730	2 592	1 319	1 160	2 479	78	1	2 558	53,2	44,6
Eaux-Vives - Frontenex	6 942	3 176	1 737	1 315	3 052	79	-	3 131	56,9	45,1
Florissant - Malagnou	5 955	2 993	1 889	1 003	2 892	66	-	2 958	65,3	49,7
Cluse - Roseraie	4 422	1 947	797	1 055	1 852	64	-	1 916	43,0	43,3
Acacias	5 849	2 518	1 117	1 287	2 404	84	2	2 490	46,5	42,6
Mail - Jonction	5 533	2 305	905	1 326	2 231	57	-	2 288	40,6	41,4
Servette - Grand-Pré	4 877	2 268	1 213	992	2 205	45	1	2 251	55,0	46,2
Prieuré - Sécheron	2 435	1 206	685	476	1 161	25	-	1 186	59,0	48,7
Saint-Jean	6 883	3 272	1 637	1 504	3 141	95	3	3 239	52,1	47,1
Les Crêts	4 938	2 525	1 500	910	2 410	72	3	2 485	62,2	50,3
Crochettes - Vidollet	3 626	1 870	829	857	1 686	59	-	1 745	49,2	48,1
Vieusseux	4 626	2 220	1 175	966	2 141	60	-	2 201	54,9	47,6
Champel	6 142	3 134	1 896	1 109	3 005	81	12	3 098	63,1	50,4
Ville de Genève	82 008	38 400	19 596	17 185	36 781	1 026	36	37 843	53,3	46,1
Aire-la-Ville	408	228	147	70	217	9	-	226	67,7	55,4
Anières	1 085	567	370	179	549	14	-	563	67,4	51,9
Avully	1 042	559	284	228	512	20	10	542	55,5	52,0
Avusy	742	415	216	170	386	20	-	406	56,0	54,7
Bardonnex	1 213	690	382	271	653	24	1	678	58,5	55,9
Bellevue	782	395	266	106	372	15	-	387	71,5	49,5
Bernex	5 268	2 633	1 470	1 040	2 510	82	3	2 595	58,6	49,3
Carouge	8 410	4 167	2 100	1 880	3 980	142	-	4 122	52,8	49,0
Cartigny	463	295	158	124	282	11	-	293	56,0	63,3
Céligny	357	189	113	71	184	3	-	187	61,4	52,4
Chancy	520	269	133	130	263	6	-	269	50,6	51,7
Chêne-Bougeries 1 (Centre)	4 675	2 403	1 404	914	2 318	69	-	2 387	60,6	51,1
Chêne-Bougeries 2 (Conches)	907	528	309	199	508	15	-	523	60,8	57,7
Total Chêne-Bougeries	5 582	2 931	1 713	1 113	2 826	84	-	2 910	60,6	52,1
Chêne-Bourg	3 593	1 676	874	709	1 583	54	-	1 637	55,2	45,6
Choulex	587	309	170	129	299	4	3	306	56,9	52,1
Collex-Bossy	655	351	226	98	324	22	-	346	69,8	52,8
Collonge-Bellerive 1 (Collonge)	1 911	1 023	629	360	989	26	1	1 016	63,6	53,2
Collonge-Bellerive 2 (Vésénaz)	1 456	796	549	216	765	20	-	785	71,8	53,9
Total Collonge-Bellerive	3 367	1 819	1 178	576	1 754	46	1	1 801	67,2	53,5
Cologny	2 442	1 254	825	389	1 214	35	-	1 249	68,0	51,1
Confignon	1 929	1 092	611	433	1 044	33	-	1 077	58,5	55,8
Corsier	949	482	298	170	468	11	-	479	63,7	50,5
Dardagny	688	348	198	140	338	9	-	347	58,6	50,4
Genthod	1 108	604	361	228	589	10	-	599	61,3	54,1
Grand-Saconnex	3 580	1 787	1 034	656	1 690	66	10	1 766	61,2	49,3
Gy	216	128	73	50	123	4	-	127	59,3	58,8
Hermance	470	248	131	112	243	3	-	246	53,9	52,3
Jussy	608	325	197	116	313	10	-	323	62,9	53,1
Laconnex	349	217	127	78	205	6	-	211	62,0	60,5

Voir notes au bas de la page suivante.

T - 10 Loi du 26 juin 1998 sur l'asile (fin)

Résultats de la votation fédérale du 13 juin 1999, par arrondissement électoral

Canton de Genève

Arrondissements électoraux	Electeurs inscrits	Cartes reçues	Bulletins rentrés						Taux de parti- cipation en % (2)	
			Bulletins valables			Bulletins n'entrant pas en ligne de compte		Total		OUI en % (1)
			OUI	NON	Total	Blancs	Nuls			
Lancy 1 (Grand-Lancy)	1 531	772	431	306	737	17	9	763	58,5	49,8
Lancy 2 (Petit-Lancy)	7 045	3 518	2 047	1 338	3 385	91	2	3 478	60,5	49,4
Lancy 3 (Palettes)	5 081	2 449	1 250	986	2 236	85	1	2 322	55,9	45,7
Total Lancy	13 657	6 739	3 728	2 630	6 358	193	12	6 563	58,6	48,1
Meinier	1 071	551	323	209	532	18	-	550	60,7	51,4
Meyrin 1 (Village)	3 924	1 955	1 313	555	1 868	67	-	1 935	70,3	49,3
Meyrin 2 (Cointrin)	608	303	194	104	298	1	-	299	65,1	49,2
Meyrin 3 (De-Livron)	4 364	2 194	1 227	846	2 073	69	-	2 142	59,2	49,1
Total Meyrin	8 896	4 452	2 734	1 505	4 239	137	-	4 376	64,5	49,2
Onex	8 421	4 070	2 408	1 527	3 935	101	-	4 036	61,2	47,9
Perly-Certoux	1 560	772	431	312	743	24	-	767	58,0	49,2
Plan-les-Ouates	3 612	1 904	1 050	743	1 793	55	-	1 848	58,6	51,2
Pregny-Chambésy	1 392	703	431	242	673	11	12	696	64,0	50,0
Presinge	373	184	95	81	176	8	-	184	54,0	49,3
Puplinge	1 280	681	374	268	642	28	-	670	58,3	52,3
Russin	247	157	104	50	154	3	-	157	67,5	63,6
Satigny	1 503	804	500	270	770	23	1	794	64,9	52,8
Soral	417	233	149	71	220	8	-	228	67,7	54,7
Thônex 1 (Ecole Marcally)	3 581	1 781	1 073	642	1 715	38	1	1 754	62,6	49,0
Thônex 2 (Salle communale)	2 239	1 158	633	473	1 106	40	-	1 146	57,2	51,2
Total Thônex	5 820	2 939	1 706	1 115	2 821	78	1	2 900	60,5	49,8
Troinex	1 155	618	353	243	596	18	-	614	59,2	53,2
Vandoeuvres	1 202	679	466	157	623	17	-	640	74,8	53,2
Vernier 1 (Village)	2 652	1 204	671	483	1 154	28	-	1 182	58,1	44,6
Vernier 2 (Châtelaine)	3 419	1 435	786	597	1 383	37	-	1 420	56,8	41,5
Vernier 3 (Aire)	4 118	1 887	1 009	781	1 790	43	8	1 841	56,4	44,7
Vernier 4 (Avanchet)	2 302	965	522	403	925	29	-	954	56,4	41,4
Total Vernier	12 491	5 491	2 988	2 264	5 252	137	8	5 397	56,9	43,2
Versoix	4 774	2 089	1 218	763	1 981	73	-	2 054	61,5	43,0
Veyrier 1 (Village)	3 127	1 433	842	517	1 359	57	-	1 416	62,0	45,3
Veyrier 2 (Pinchat)	2 024	1 112	710	365	1 075	23	2	1 100	66,0	54,3
Total Veyrier	5 151	2 545	1 552	882	2 434	80	2	2 516	63,8	48,8
Canton	201 443	97 989	53 861	39 783	93 644	2 781	100	96 525	57,5	47,9
Suisses de l'étranger (3)	6 946	3 275	1 805	1 337	3 142	51	3	3 196	57,4	46,0
Total	208 389	101 264	55 666	41 120	96 786	2 832	103	99 721	57,5	47,9

(1) Nombre de OUI en pour cent du total des bulletins valables.

(2) Nombre de bulletins rentrés en pour cent du total des électeurs inscrits.

(3) Suisses de l'étranger votant dans le canton de Genève.

Source : Service des votations et élections / Office cantonal de la statistique (Genève)

T - 11 Arrêté fédéral du 26 juin 1998 sur les mesures d'urgence dans le domaine de l'asile et des étrangers

Résultats de la votation fédérale du 13 juin 1999, par arrondissement électoral

Canton de Genève

Arrondissements électoraux	Electeurs inscrits	Cartes reçues	Bulletins rentrés						Taux de parti- cipation en % (2)	
			Bulletins valables			Bulletins n'entrant pas en ligne de compte		OUI en % (1)		
			OUI	NON	Total	Blancs	Nuls			
Cité-Rive	3 254	1 517	760	703	1 463	45	2	1 510	51,9	46,4
Pâquis	4 139	1 767	737	961	1 698	49	1	1 748	43,4	42,2
Saint-Gervais	2 036	889	348	508	856	24	-	880	40,7	43,2
Prairie - Délices	4 621	2 201	948	1 162	2 110	53	-	2 163	44,9	46,8
Eaux-Vives - Lac	5 730	2 592	1 312	1 168	2 480	80	1	2 561	52,9	44,7
Eaux-Vives - Frontenex	6 942	3 176	1 711	1 348	3 059	82	-	3 141	55,9	45,2
Florissant - Malagnou	5 955	2 993	1 858	1 009	2 867	68	-	2 935	64,8	49,3
Cluse - Roseraie	4 422	1 947	785	1 076	1 861	55	-	1 916	42,2	43,3
Acacias	5 849	2 518	1 095	1 319	2 414	80	-	2 494	45,4	42,6
Mail - Jonction	5 533	2 305	913	1 320	2 233	51	-	2 284	40,9	41,3
Servette - Grand-Pré	4 877	2 268	1 192	1 009	2 201	48	3	2 252	54,2	46,2
Prieuré - Sécheron	2 435	1 206	674	489	1 163	27	-	1 190	58,0	48,9
Saint-Jean	6 883	3 272	1 652	1 482	3 134	102	1	3 237	52,7	47,0
Les Crêts	4 938	2 525	1 484	937	2 421	71	2	2 494	61,3	50,5
Cropettes - Vidollet	3 626	1 870	932	850	1 782	61	-	1 843	52,3	50,8
Vieuxseux	4 626	2 220	1 194	954	2 148	60	-	2 208	55,6	47,7
Champel	6 142	3 134	1 842	1 156	2 998	77	10	3 085	61,4	50,2
Ville de Genève	82 008	38 400	19 437	17 451	36 888	1 033	20	37 941	52,7	46,3
Aire-la-Ville	408	228	145	73	218	8	-	226	66,5	55,4
Anières	1 085	567	369	178	547	16	-	563	67,5	51,9
Avully	1 042	559	273	229	502	23	11	536	54,4	51,4
Avusy	742	415	214	173	387	20	-	407	55,3	54,9
Bardonnex	1 213	690	381	272	653	28	-	681	58,3	56,1
Bellevue	782	395	269	105	374	15	-	389	71,9	49,7
Bernex	5 268	2 633	1 462	1 051	2 513	94	1	2 608	58,2	49,5
Carouge	8 410	4 167	2 077	1 909	3 986	142	-	4 128	52,1	49,1
Cartigny	463	295	169	111	280	13	-	293	60,4	63,3
Céigny	357	189	108	76	184	3	-	187	58,7	52,4
Chancy	520	269	135	129	264	5	-	269	51,1	51,7
Chêne-Bougeries 1 (Centre)	4 675	2 403	1 360	945	2 305	71	-	2 376	59,0	50,8
Chêne-Bougeries 2 (Conches)	907	528	306	205	511	14	-	525	59,9	57,9
Total Chêne-Bougeries	5 582	2 931	1 666	1 150	2 816	85	-	2 901	59,2	52,0
Chêne-Bourg	3 593	1 676	855	720	1 575	52	-	1 627	54,3	45,3
Choulex	587	309	169	130	299	3	4	306	56,5	52,1
Collex-Bossy	655	351	228	97	325	21	-	346	70,2	52,8
Collonge-Bellerive 1 (Collonge)	1 911	1 023	627	365	992	25	-	1 017	63,2	53,2
Collonge-Bellerive 2 (Vésenaz)	1 456	796	535	131	666	23	-	689	80,3	47,3
Total Collonge-Bellerive	3 367	1 819	1 162	496	1 658	48	-	1 706	70,1	50,7
Cologny	2 442	1 254	827	392	1 219	33	-	1 252	67,8	51,3
Confignon	1 929	1 092	613	437	1 050	31	-	1 081	58,4	56,0
Corsier	949	482	303	165	468	11	-	479	64,7	50,5
Dardagny	688	348	194	144	338	10	-	348	57,4	50,6
Genthod	1 108	604	359	229	588	10	-	598	61,1	54,0
Grand-Saconnex	3 580	1 787	1 036	651	1 687	68	12	1 767	61,4	49,4
Gy	216	128	77	46	123	4	-	127	62,6	58,8
Hermance	470	248	129	113	242	5	-	247	53,3	52,6
Jussy	608	325	191	121	312	11	-	323	61,2	53,1
Laconnex	349	217	118	84	202	10	-	212	58,4	60,7

Voir notes au bas de la page suivante.

T - 11 Arrêté fédéral du 26 juin 1998 sur les mesures d'urgence dans le domaine de l'asile et des étrangers (fin)

Résultats de la votation fédérale du 13 juin 1999, par arrondissement électoral

Canton de Genève

Arrondissements électoraux	Electeurs inscrits	Cartes reçues	Bulletins rentrés						Taux de parti- cipation en %	
			Bulletins valables			Bulletins n'entrant pas en ligne de compte		OUI en % (1)	(2)	
			OUI	NON	Total	Blancs	Nuls			Total
Lancy 1 (Grand-Lancy)	1 531	772	428	314	742	14	9	765	57,7	50,0
Lancy 2 (Petit-Lancy)	7 045	3 518	1 952	1 426	3 378	99	2	3 479	57,8	49,4
Lancy 3 (Palettes)	5 081	2 449	1 545	888	2 433	87	-	2 520	63,5	49,6
Total Lancy	13 657	6 739	3 925	2 628	6 553	200	11	6 764	59,9	49,5
Meinier	1 071	551	316	213	529	17	-	546	59,7	51,0
Meyrin 1 (Village)	3 924	1 955	1 101	762	1 863	69	-	1 932	59,1	49,2
Meyrin 2 (Cointrin)	608	303	197	99	296	1	-	297	66,6	48,8
Meyrin 3 (De-Livron)	4 364	2 194	1 172	842	2 014	69	-	2 083	58,2	47,7
Total Meyrin	8 896	4 452	2 470	1 703	4 173	139	-	4 312	59,2	48,5
Onex	8 421	4 070	2 306	1 596	3 902	115	-	4 017	59,1	47,7
Perly-Certoux	1 560	772	437	302	739	28	-	767	59,1	49,2
Plan-les-Ouates	3 612	1 904	1 061	767	1 828	47	-	1 875	58,0	51,9
Pregny-Chambésy	1 392	703	438	236	674	11	10	695	65,0	49,9
Presinge	373	184	94	84	178	6	-	184	52,8	49,3
Puplinge	1 280	681	368	273	641	27	-	668	57,4	52,2
Russin	247	157	103	51	154	3	-	157	66,9	63,6
Satigny	1 503	804	503	267	770	20	1	791	65,3	52,6
Soral	417	233	143	76	219	11	-	230	65,3	55,2
Thônex 1 (Ecole Marcellly)	3 581	1 781	1 068	636	1 704	40	3	1 747	62,7	48,8
Thônex 2 (Salle communale)	2 239	1 158	730	372	1 102	43	-	1 145	66,2	51,1
Total Thônex	5 820	2 939	1 798	1 008	2 806	83	3	2 892	64,1	49,7
Troinex	1 155	618	343	248	591	21	-	612	58,0	53,0
Vandoeuvres	1 202	679	458	167	625	16	-	641	73,3	53,3
Vernier 1 (Village)	2 652	1 204	685	472	1 157	27	-	1 184	59,2	44,6
Vernier 2 (Châtelaine)	3 419	1 435	801	572	1 373	40	-	1 413	58,3	41,3
Vernier 3 (Aïre)	4 118	1 887	1 021	800	1 821	43	5	1 869	56,1	45,4
Vernier 4 (Avanchet)	2 302	965	514	408	922	35	-	957	55,7	41,6
Total Vernier	12 491	5 491	3 021	2 252	5 273	145	5	5 423	57,3	43,4
Versoix	4 774	2 089	1 139	798	1 937	73	-	2 010	58,8	42,1
Veyrier 1 (Village)	3 127	1 433	825	532	1 357	57	-	1 414	60,8	45,2
Veyrier 2 (Pinchat)	2 024	1 112	678	396	1 074	25	2	1 101	63,1	54,4
Total Veyrier	5 151	2 545	1 503	928	2 431	82	2	2 515	61,8	48,8
Canton	201 443	97 989	53 392	40 329	93 721	2 846	80	96 647	57,0	48,0
Suisses de l'étranger (3)	6 946	3 275	1 774	1 362	3 136	40	2	3 178	56,6	45,8
Total	208 389	101 264	55 166	41 691	96 857	2 886	82	99 825	57,0	47,9

(1) Nombre de OUI en pour cent du total des bulletins valables.

(2) Nombre de bulletins rentrés en pour cent du total des électeurs inscrits.

(3) Suisses de l'étranger votant dans le canton de Genève.

Source : Service des votations et élections / Office cantonal de la statistique (Genève)

T - 12 Arrêté fédéral du 9 octobre 1998 sur la prescription médicale d'héroïne

Résultats de la votation fédérale du 13 juin 1999, par arrondissement électoral

Canton de Genève

Arrondissements électoraux	Electeurs inscrits	Cartes reçues	Bulletins rentrés						Taux de parti- cipation en %	
			Bulletins valables			Bulletins n'entrant pas en ligne de compte		Total	OUI en % (1)	en % (2)
			OUI	NON	Total	Blancs	Nuls			
Cité-Rive	3 254	1 517	905	538	1 443	55	1	1 499	62,7	46,1
Pâquis	4 139	1 767	1 104	574	1 678	65	-	1 743	65,8	42,1
Saint-Gervais	2 036	889	575	277	852	31	-	883	67,5	43,4
Prairie - Délices	4 621	2 201	1 354	754	2 108	70	-	2 178	64,2	47,1
Eaux-Vives - Lac	5 730	2 592	1 600	876	2 476	96	1	2 573	64,6	44,9
Eaux-Vives - Frontenex	6 942	3 176	1 838	1 218	3 056	110	-	3 166	60,1	45,6
Florissant - Malagnou	5 955	2 993	1 686	1 179	2 865	95	-	2 960	58,8	49,7
Cluse - Roseraie	4 422	1 947	1 272	594	1 866	57	-	1 923	68,2	43,5
Acacias	5 849	2 518	1 465	893	2 358	88	1	2 447	62,1	41,8
Mail - Jonction	5 533	2 305	1 415	810	2 225	56	-	2 281	63,6	41,2
Servette - Grand-Pré	4 877	2 268	1 290	894	2 184	69	2	2 255	59,1	46,2
Prieuré - Sécheron	2 435	1 206	652	507	1 159	31	-	1 190	56,3	48,9
Saint-Jean	6 883	3 272	1 995	1 131	3 126	119	2	3 247	63,8	47,2
Les Crêts	4 938	2 525	1 414	1 001	2 415	79	3	2 497	58,6	50,6
Cropettes - Vidollet	3 626	1 870	1 062	724	1 786	70	-	1 856	59,5	51,2
Vieuxseux	4 626	2 220	1 183	950	2 133	65	-	2 198	55,5	47,5
Champel	6 142	3 134	1 744	1 268	3 012	91	11	3 114	57,9	50,7
Ville de Genève	82 008	38 400	22 554	14 188	36 742	1 247	21	38 010	61,4	46,3
Aire-la-Ville	408	228	124	95	219	7	-	226	56,6	55,4
Anières	1 085	567	295	241	536	28	-	564	55,0	52,0
Avully	1 042	559	285	232	517	17	8	542	55,1	52,0
Avusy	742	415	249	149	398	14	-	412	62,6	55,5
Bardonnex	1 213	690	409	250	659	21	1	681	62,1	56,1
Bellevue	782	395	211	167	378	9	-	387	55,8	49,5
Bernex	5 268	2 633	1 502	1 012	2 514	88	-	2 602	59,7	49,4
Carouge	8 410	4 167	2 371	1 623	3 994	140	-	4 134	59,4	49,2
Cartigny	463	295	170	106	276	17	-	293	61,6	63,3
Céligny	357	189	106	74	180	5	2	187	58,9	52,4
Chancy	520	269	170	91	261	8	-	269	65,1	51,7
Chêne-Bougeries 1 (Centre)	4 675	2 403	1 373	933	2 306	81	-	2 387	59,5	51,1
Chêne-Bougeries 2 (Conches)	907	528	312	193	505	15	1	521	61,8	57,4
Total Chêne-Bougeries	5 582	2 931	1 685	1 126	2 811	96	1	2 908	59,9	52,1
Chêne-Bourg	3 593	1 676	925	666	1 591	51	-	1 642	58,1	45,7
Choulex	587	309	163	136	299	7	-	306	54,5	52,1
Collex-Bossy	655	351	196	145	341	7	-	348	57,5	53,1
Collonge-Bellerive 1 (Collonge)	1 911	1 023	582	414	996	20	-	1 016	58,4	53,2
Collonge-Bellerive 2 (Vésenaz)	1 456	796	435	335	770	19	-	789	56,5	54,2
Total Collonge-Bellerive	3 367	1 819	1 017	749	1 766	39	-	1 805	57,6	53,6
Cologny	2 442	1 254	664	565	1 229	24	-	1 253	54,0	51,3
Confignon	1 929	1 092	649	396	1 045	37	-	1 082	62,1	56,1
Corsier	949	482	287	186	473	7	-	480	60,7	50,6
Dardagny	688	348	204	127	331	16	-	347	61,6	50,4
Genthod	1 108	604	317	259	576	23	-	599	55,0	54,1
Grand-Saconnex	3 580	1 787	915	797	1 712	59	5	1 776	53,4	49,6
Gy	216	128	65	56	121	6	-	127	53,7	58,8
Hermance	470	248	152	90	242	5	-	247	62,8	52,6
Jussy	608	325	151	146	297	16	-	313	50,8	51,5
Laconnex	349	217	133	72	205	5	-	210	64,9	60,2

Voir notes au bas de la page suivante.

T - 12 Arrêté fédéral du 9 octobre 1998 sur la prescription médicale d'héroïne (fin)

Résultats de la votation fédérale du 13 juin 1999, par arrondissement électoral

Canton de Genève

Arrondissements électoraux	Electeurs inscrits	Cartes reçues	Bulletins rentrés						Taux de parti- cipation en %	
			Bulletins valables			Bulletins n'entrant pas en ligne de compte		Total	OUI en % (1)	(2)
			OUI	NON	Total	Blancs	Nuls			
Lancy 1 (Grand-Lancy)	1 531	772	431	307	738	14	12	764	58,4	49,9
Lancy 2 (Petit-Lancy)	7 045	3 518	1 795	1 584	3 379	100	4	3 483	53,1	49,4
Lancy 3 (Palettes)	5 081	2 449	1 351	994	2 345	80	1	2 426	57,6	47,7
Total Lancy	13 657	6 739	3 577	2 885	6 462	194	17	6 673	55,4	48,9
Meinier	1 071	551	285	240	525	22	-	547	54,3	51,1
Meyrin 1 (Village)	3 924	1 955	1 087	791	1 878	49	-	1 927	57,9	49,1
Meyrin 2 (Cointrin)	608	303	136	153	289	6	-	295	47,1	48,5
Meyrin 3 (De-Livron)	4 364	2 194	1 137	943	2 080	70	-	2 150	54,7	49,3
Total Meyrin	8 896	4 452	2 360	1 887	4 247	125	-	4 372	55,6	49,1
Onex	8 421	4 070	2 060	1 844	3 904	122	-	4 026	52,8	47,8
Perly-Certoux	1 560	772	411	333	744	24	-	768	55,2	49,2
Plan-les-Ouates	3 612	1 904	1 100	715	1 815	66	-	1 881	60,6	52,1
Pregny-Chambésy	1 392	703	388	295	683	8	8	699	56,8	50,2
Presinge	373	184	112	64	176	4	-	180	63,6	48,3
Puplinge	1 280	681	358	293	651	18	-	669	55,0	52,3
Russin	247	157	82	71	153	4	-	157	53,6	63,6
Satigny	1 503	804	423	353	776	20	-	796	54,5	53,0
Soral	417	233	130	93	223	8	-	231	58,3	55,4
Thônex 1 (Ecole Marcellly)	3 581	1 781	939	779	1 718	43	-	1 761	54,7	49,2
Thônex 2 (Salle communale)	2 239	1 158	657	448	1 105	43	-	1 148	59,5	51,3
Total Thônex	5 820	2 939	1 596	1 227	2 823	86	-	2 909	56,5	50,0
Troinex	1 155	618	353	240	593	18	-	611	59,5	52,9
Vandoeuvres	1 202	679	310	308	618	22	-	640	50,2	53,2
Vernier 1 (Village)	2 652	1 204	617	524	1 141	53	-	1 194	54,1	45,0
Vernier 2 (Châtelaine)	3 419	1 435	757	614	1 371	46	-	1 417	55,2	41,4
Vernier 3 (Aire)	4 118	1 887	1 099	706	1 805	62	4	1 871	60,9	45,4
Vernier 4 (Avanchet)	2 302	965	521	412	933	24	-	957	55,8	41,6
Total Vernier	12 491	5 491	2 994	2 256	5 250	185	4	5 439	57,0	43,5
Versoix	4 774	2 089	1 176	808	1 984	83	2	2 069	59,3	43,3
Veyrier 1 (Village)	3 127	1 433	765	596	1 361	54	-	1 415	56,2	45,3
Veyrier 2 (Pinchat)	2 024	1 112	599	473	1 072	30	2	1 104	55,9	54,5
Total Veyrier	5 151	2 545	1 364	1 069	2 433	84	2	2 519	56,1	48,9
Canton	201 443	97 989	55 048	38 725	93 773	3 092	71	96 936	58,7	48,1
Suisses de l'étranger (3)	6 946	3 275	2 127	997	3 124	81	3	3 208	68,1	46,2
Total	208 389	101 264	57 175	39 722	96 897	3 173	74	100 144	59,0	48,1

(1) Nombre de OUI en pour cent du total des bulletins valables.

(2) Nombre de bulletins rentrés en pour cent du total des électeurs inscrits.

(3) Suisses de l'étranger votant dans le canton de Genève.

Source : Service des votations et élections / Office cantonal de la statistique (Genève)

T - 13 Modification du 26 juin 1998 de la loi fédérale sur l'assurance-invalidité (LAI)

Résultats de la votation fédérale du 13 juin 1999, par arrondissement électoral

Canton de Genève

Arrondissements électoraux	Electeurs inscrits	Cartes reçues	Bulletins rentrés						Taux de parti- cipation en % (2)	
			Bulletins valables			Bulletins n'entrant pas en ligne de compte		OUI en % (1)		
			OUI	NON	Total	Blancs	Nuls			
Cité-Rive	3 254	1 517	384	1 064	1 448	50	2	1 500	26,5	46,1
Pâquis	4 139	1 767	397	1 306	1 703	48	1	1 752	23,3	42,3
Saint-Gervais	2 036	889	195	669	864	20	-	884	22,6	43,4
Prairie - Délices	4 621	2 201	452	1 650	2 102	63	-	2 165	21,5	46,9
Eaux-Vives - Lac	5 730	2 592	616	1 868	2 484	84	1	2 569	24,8	44,8
Eaux-Vives - Frontenex	6 942	3 176	809	2 234	3 043	95	-	3 138	26,6	45,2
Florissant - Malagnou	5 955	2 993	799	2 080	2 879	81	-	2 960	27,8	49,7
Cluse - Roseraie	4 422	1 947	373	1 490	1 863	62	-	1 925	20,0	43,5
Acacias	5 849	2 518	543	1 866	2 409	78	-	2 487	22,5	42,5
Mail - Jonction	5 533	2 305	443	1 785	2 228	49	-	2 277	19,9	41,2
Servette - Grand-Pré	4 877	2 268	598	1 615	2 213	41	-	2 254	27,0	46,2
Prieuré - Sécheron	2 435	1 206	339	835	1 174	21	-	1 195	28,9	49,1
Saint-Jean	6 883	3 272	756	2 385	3 141	108	2	3 251	24,1	47,2
Les Crêts	4 938	2 525	397	2 026	2 423	81	3	2 507	16,4	50,8
Crochettes - Vidollet	3 626	1 870	468	1 330	1 798	50	-	1 848	26,0	51,0
Vieusseux	4 626	2 220	551	1 610	2 161	44	-	2 205	25,5	47,7
Champel	6 142	3 134	850	2 157	3 007	87	11	3 105	28,3	50,6
Ville de Genève	82 008	38 400	8 970	27 970	36 940	1 062	20	38 022	24,3	46,4
Aire-la-Ville	408	228	52	159	211	14	-	225	24,6	55,1
Anières	1 085	567	142	407	549	17	-	566	25,9	52,2
Avully	1 042	559	106	420	526	15	3	544	20,2	52,2
Avusy	742	415	103	286	389	19	-	408	26,5	55,0
Bardonnex	1 213	690	186	472	658	22	-	680	28,3	56,1
Bellevue	782	395	117	263	380	9	-	389	30,8	49,7
Bernex	5 268	2 633	606	1 877	2 483	88	-	2 571	24,4	48,8
Carouge	8 410	4 167	952	3 052	4 004	129	-	4 133	23,8	49,1
Cartigny	463	295	92	186	278	15	-	293	33,1	63,3
Céligny	357	189	61	120	181	4	1	186	33,7	52,1
Chancy	520	269	57	203	260	9	-	269	21,9	51,7
Chêne-Bougeries 1 (Centre)	4 675	2 403	640	1 692	2 332	58	-	2 390	27,4	51,1
Chêne-Bougeries 2 (Conches)	907	528	125	389	514	12	-	526	24,3	58,0
Total Chêne-Bougeries	5 582	2 931	765	2 081	2 846	70	-	2 916	26,9	52,2
Chêne-Bourg	3 593	1 676	407	1 170	1 577	51	-	1 628	25,8	45,3
Choulex	587	309	94	201	295	9	1	305	31,9	52,0
Collex-Bossy	655	351	97	239	336	12	-	348	28,9	53,1
Collonge-Bellerive 1 (Collonge)	1 911	1 023	294	690	984	30	3	1 017	29,9	53,2
Collonge-Bellerive 2 (Vésenaz)	1 456	796	239	531	770	21	-	791	31,0	54,3
Total Collonge-Bellerive	3 367	1 819	533	1 221	1 754	51	3	1 808	30,4	53,7
Cologny	2 442	1 254	376	841	1 217	36	-	1 253	30,9	51,3
Confignon	1 929	1 092	260	777	1 037	42	-	1 079	25,1	55,9
Corsier	949	482	138	313	451	14	-	465	30,6	49,0
Dardagny	688	348	81	250	331	17	-	348	24,5	50,6
Genthod	1 108	604	180	402	582	18	-	600	30,9	54,2
Grand-Saconnex	3 580	1 787	447	1 258	1 705	60	10	1 775	26,2	49,6
Gy	216	128	31	93	124	3	-	127	25,0	58,8
Hermance	470	248	67	175	242	6	-	248	27,7	52,8
Jussy	608	325	85	232	317	6	-	323	26,8	53,1
Laconnex	349	217	61	137	198	-	14	212	30,8	60,7

Voir notes au bas de la page suivante.

T - 13 Modification du 26 juin 1998 de la loi fédérale sur l'assurance-invalidité (LAI) (fin)

Résultats de la votation fédérale du 13 juin 1999, par arrondissement électoral

Canton de Genève

Arrondissements électoraux	Electeurs inscrits	Cartes reçues	Bulletins rentrés						Taux de parti- cipation en % (2)	
			Bulletins valables			Bulletins n'entrant pas en ligne de compte		Total		OUI en % (1)
			OUI	NON	Total	Blancs	Nuls			
Lancy 1 (Grand-Lancy)	1 531	772	211	540	751	18	-	769	28,1	50,2
Lancy 2 (Petit-Lancy)	7 045	3 518	889	2 515	3 404	85	2	3 491	26,1	49,6
Lancy 3 (Palettes)	5 081	2 449	570	1 777	2 347	80	-	2 427	24,3	47,8
Total Lancy	13 657	6 739	1 670	4 832	6 502	183	2	6 687	25,7	49,0
Meinier	1 071	551	148	380	528	23	-	551	28,0	51,4
Meyrin 1 (Village)	3 924	1 955	506	1 372	1 878	58	-	1 936	26,9	49,3
Meyrin 2 (Cointrin)	608	303	69	226	295	2	-	297	23,4	48,8
Meyrin 3 (De-Livron)	4 364	2 194	585	1 550	2 135	54	-	2 189	27,4	50,2
Total Meyrin	8 896	4 452	1 160	3 148	4 308	114	-	4 422	26,9	49,7
Onex	8 421	4 070	1 097	2 828	3 925	118	-	4 043	27,9	48,0
Perly-Certoux	1 560	772	193	552	745	24	-	769	25,9	49,3
Plan-les-Ouates	3 612	1 904	490	1 328	1 818	58	-	1 876	27,0	51,9
Pregny-Chambésy	1 392	703	183	476	659	14	4	677	27,8	48,6
Presinge	373	184	45	136	181	-	-	181	24,9	48,5
Puplinge	1 280	681	165	469	634	33	-	667	26,0	52,1
Russin	247	157	38	116	154	3	-	157	24,7	63,6
Satigny	1 503	804	169	600	769	24	2	795	22,0	52,9
Soral	417	233	52	173	225	7	1	233	23,1	55,9
Thônex 1 (Ecole Marcellly)	3 581	1 781	493	1 234	1 727	41	1	1 769	28,5	49,4
Thônex 2 (Salle communale)	2 239	1 158	299	815	1 114	33	-	1 147	26,8	51,2
Total Thônex	5 820	2 939	792	2 049	2 841	74	1	2 916	27,9	50,1
Troinex	1 155	618	148	432	580	21	-	601	25,5	52,0
Vandoeuvres	1 202	679	190	427	617	27	-	644	30,8	53,6
Vernier 1 (Village)	2 652	1 204	279	880	1 159	34	-	1 193	24,1	45,0
Vernier 2 (Châtelaine)	3 419	1 435	347	1 037	1 384	37	-	1 421	25,1	41,6
Vernier 3 (Aire)	4 118	1 887	466	1 350	1 816	45	4	1 865	25,7	45,3
Vernier 4 (Avanchet)	2 302	965	96	733	829	27	-	856	11,6	37,2
Total Vernier	12 491	5 491	1 188	4 000	5 188	143	4	5 335	22,9	42,7
Versoix	4 774	2 089	543	1 454	1 997	61	3	2 061	27,2	43,2
Veyrier 1 (Village)	3 127	1 433	396	969	1 365	45	-	1 410	29,0	45,1
Veyrier 2 (Pinchat)	2 024	1 112	294	790	1 084	24	-	1 108	27,1	54,7
Total Veyrier	5 151	2 545	690	1 759	2 449	69	-	2 518	28,2	48,9
Canton	201 443	97 989	24 027	69 964	93 991	2 794	69	96 854	25,6	48,1
Suisses de l'étranger (3)	6 946	3 275	910	2 207	3 117	77	3	3 197	29,2	46,0
Total	208 389	101 264	24 937	72 171	97 108	2 871	72	100 051	25,7	48,0

(1) Nombre de OUI en pour cent du total des bulletins valables.

(2) Nombre de bulletins rentrés en pour cent du total des électeurs inscrits.

(3) Suisses de l'étranger votant dans le canton de Genève.

Source : Service des votations et élections / Office cantonal de la statistique (Genève)

T - 14 Loi fédérale du 18 décembre 1998 sur l'assurance-maternité (LAMat)

Résultats de la votation fédérale du 13 juin 1999, par arrondissement électoral

Canton de Genève

Arrondissements électoraux	Electeurs inscrits	Cartes reçues	Bulletins rentrés						Taux de parti- cipation en %	
			Bulletins valables			Bulletins n'entrant pas en ligne de compte		Total	OUI en % (1)	(2)
			OUI	NON	Total	Blancs	Nuls			
Cité-Rive	3 254	1 517	1 156	346	1 502	11	2	1 515	77,0	46,6
Pâquis	4 139	1 767	1 305	439	1 744	13	3	1 760	74,8	42,5
Saint-Gervais	2 036	889	697	185	882	4	-	886	79,0	43,5
Prairie - Délices	4 621	2 201	1 652	508	2 160	13	-	2 173	76,5	47,0
Eaux-Vives - Lac	5 730	2 592	1 936	625	2 561	18	1	2 580	75,6	45,0
Eaux-Vives - Frontenex	6 942	3 176	2 406	728	3 134	26	-	3 160	76,8	45,5
Florissant - Malagnou	5 955	2 993	2 115	830	2 945	37	-	2 982	71,8	50,1
Cluse - Roseraie	4 422	1 947	1 506	418	1 924	15	1	1 940	78,3	43,9
Acacias	5 849	2 518	1 815	661	2 476	31	-	2 507	73,3	42,9
Mail - Jonction	5 533	2 305	1 595	591	2 186	16	-	2 202	73,0	39,8
Servette - Grand-Pré	4 877	2 268	1 528	718	2 246	12	5	2 263	68,0	46,4
Prieuré - Sécheron	2 435	1 206	835	349	1 184	15	-	1 199	70,5	49,2
Saint-Jean	6 883	3 272	2 398	838	3 236	24	2	3 262	74,1	47,4
Les Crêts	4 938	2 525	1 839	637	2 476	28	3	2 507	74,3	50,8
Cropettes - Vidollet	3 626	1 870	1 304	548	1 852	14	-	1 866	70,4	51,5
Vieusseux	4 626	2 220	1 537	663	2 200	12	-	2 212	69,9	47,8
Champel	6 142	3 134	2 380	721	3 101	16	13	3 130	76,7	51,0
Ville de Genève	82 008	38 400	28 004	9 805	37 809	305	30	38 144	74,1	46,5
Aire-la-Ville	408	228	162	64	226	2	-	228	71,7	55,9
Anières	1 085	567	422	142	564	3	-	567	74,8	52,3
Avully	1 042	559	412	133	545	6	2	553	75,6	53,1
Avusy	742	415	323	85	408	7	-	415	79,2	55,9
Bardonnex	1 213	690	527	157	684	5	-	689	77,0	56,8
Bellevue	782	395	288	101	389	4	-	393	74,0	50,3
Bernex	5 268	2 633	2 008	588	2 596	24	-	2 620	77,3	49,7
Carouge	8 410	4 167	3 077	1 042	4 119	40	-	4 159	74,7	49,5
Cartigny	463	295	231	61	292	3	-	295	79,1	63,7
Céigny	357	189	139	50	189	-	-	189	73,5	52,9
Chancy	520	269	195	68	263	6	-	269	74,1	51,7
Chêne-Bougeries 1 (Centre)	4 675	2 403	1 764	611	2 375	22	-	2 397	74,3	51,3
Chêne-Bougeries 2 (Conches)	907	528	396	126	522	3	-	525	75,9	57,9
Total Chêne-Bougeries	5 582	2 931	2 160	737	2 897	25	-	2 922	74,6	52,3
Chêne-Bourg	3 593	1 676	1 338	299	1 637	13	-	1 650	81,7	45,9
Choulex	587	309	220	84	304	3	1	308	72,4	52,5
Collex-Bossy	655	351	251	94	345	3	-	348	72,8	53,1
Collonge-Bellerive 1 (Collonge)	1 911	1 023	794	223	1 017	5	-	1 022	78,1	53,5
Collonge-Bellerive 2 (Vésenaz)	1 456	796	536	253	789	6	-	795	67,9	54,6
Total Collonge-Bellerive	3 367	1 819	1 330	476	1 806	11	-	1 817	73,6	54,0
Cologny	2 442	1 254	912	313	1 225	15	-	1 240	74,4	50,8
Confignon	1 929	1 092	869	214	1 083	7	-	1 090	80,2	56,5
Corsier	949	482	321	156	477	3	-	480	67,3	50,6
Dardagny	688	348	276	65	341	5	-	346	80,9	50,3
Genthod	1 108	604	448	152	600	5	-	605	74,7	54,6
Grand-Saconnex	3 580	1 787	1 251	509	1 760	21	5	1 786	71,1	49,9
Gy	216	128	90	33	123	4	-	127	73,2	58,8
Hermance	470	248	183	64	247	1	-	248	74,1	52,8
Jussy	608	325	219	100	319	5	-	324	68,7	53,3
Laconnex	349	217	181	32	213	4	-	217	85,0	62,2

Voir notes au bas de la page suivante.

T - 14 Loi fédérale du 18 décembre 1998 sur l'assurance-maternité (LAMat) (fin)

Résultats de la votation fédérale du 13 juin 1999, par arrondissement électoral

Canton de Genève

Arrondissements électoraux	Electeurs inscrits	Cartes reçues	Bulletins rentrés						Taux de parti- cipation en %	
			Bulletins valables			Bulletins n'entrant pas en ligne de compte		Total	OUI en % (1)	(2)
			OUI	NON	Total	Blancs	Nuls			
Lancy 1 (Grand-Lancy)	1 531	772	577	153	730	4	5	739	79,0	48,3
Lancy 2 (Petit-Lancy)	7 045	3 518	2 522	964	3 486	20	2	3 508	72,3	49,8
Lancy 3 (Palettes)	5 081	2 449	1 749	673	2 422	22	-	2 444	72,2	48,1
Total Lancy	13 657	6 739	4 848	1 790	6 638	46	7	6 691	73,0	49,0
Meinier	1 071	551	392	148	540	11	-	551	72,6	51,4
Meyrin 1 (Village)	3 924	1 955	1 389	541	1 930	17	-	1 947	72,0	49,6
Meyrin 2 (Cointrin)	608	303	198	101	299	-	-	299	66,2	49,2
Meyrin 3 (De-Livron)	4 364	2 194	1 537	604	2 141	21	-	2 162	71,8	49,5
Total Meyrin	8 896	4 452	3 124	1 246	4 370	38	-	4 408	71,5	49,6
Onex	8 421	4 070	2 804	1 200	4 004	38	-	4 042	70,0	48,0
Perly-Certoux	1 560	772	595	173	768	3	-	771	77,5	49,4
Plan-les-Ouates	3 612	1 904	1 401	484	1 885	11	1	1 897	74,3	52,5
Pregny-Chambésy	1 392	703	483	209	692	7	2	701	69,8	50,4
Presinge	373	184	149	34	183	1	-	184	81,4	49,3
Puplinge	1 280	681	515	156	671	8	-	679	76,8	53,0
Russin	247	157	110	45	155	2	-	157	71,0	63,6
Satigny	1 503	804	598	193	791	9	1	801	75,6	53,3
Soral	417	233	186	33	219	4	-	223	84,9	53,5
Thônex 1 (Ecole Marcellly)	3 581	1 781	1 250	517	1 767	14	-	1 781	70,7	49,7
Thônex 2 (Salle communale)	2 239	1 158	853	288	1 141	9	-	1 150	74,8	51,4
Total Thônex	5 820	2 939	2 103	805	2 908	23	-	2 931	72,3	50,4
Troinex	1 155	618	484	126	610	8	-	618	79,3	53,5
Vandoeuvres	1 202	679	419	213	632	8	-	640	66,3	53,2
Vernier 1 (Village)	2 652	1 204	879	309	1 188	14	-	1 202	74,0	45,3
Vernier 2 (Châtelaine)	3 419	1 435	990	419	1 409	15	-	1 424	70,3	41,6
Vernier 3 (Aître)	4 118	1 887	1 378	493	1 871	7	3	1 881	73,7	45,7
Vernier 4 (Avanchet)	2 302	965	693	255	948	9	-	957	73,1	41,6
Total Vernier	12 491	5 491	3 940	1 476	5 416	45	3	5 464	72,7	43,7
Versoix	4 774	2 089	1 531	524	2 055	24	1	2 080	74,5	43,6
Veyrier 1 (Village)	3 127	1 433	1 037	380	1 417	9	-	1 426	73,2	45,6
Veyrier 2 (Pinchat)	2 024	1 112	788	312	1 100	5	-	1 105	71,6	54,6
Total Veyrier	5 151	2 545	1 825	692	2 517	14	-	2 531	72,5	49,1
Canton	201 443	97 989	71 344	25 171	96 515	830	53	97 398	73,9	48,4
Suisses de l'étranger (3)	6 946	3 275	2 707	479	3 186	21	5	3 212	85,0	46,2
Total	208 389	101 264	74 051	25 650	99 701	851	58	100 610	74,3	48,3

(1) Nombre de OUI en pour cent du total des bulletins valables.

(2) Nombre de bulletins rentrés en pour cent du total des électeurs inscrits.

(3) Suisses de l'étranger votant dans le canton de Genève.

Source : Service des votations et élections / Office cantonal de la statistique (Genève)

T - 15 Projet de loi constitutionnelle modifiant la Constitution de la République et canton de Genève (PL 7675 - A - Base constitutionnelle de la loi sur la police, délégation aux communes de pouvoirs de police limités)

Résultats de la votation cantonale du 13 juin 1999, par arrondissement électoral

Canton de Genève

Arrondissements électoraux	Electeurs inscrits	Cartes reçues	Bulletins rentrés						Taux de parti- cipation en %	
			Bulletins valables			Bulletins n'entrant pas en ligne de compte		OUI en % (1)	(2)	
			OUI	NON	Total	Blancs	Nuls			
Cité-Rive	3 254	1 517	1 119	221	1 340	57	2	1 399	83,5	43,0
Pâquis	4 139	1 767	1 274	235	1 509	87	1	1 597	84,4	38,6
Saint-Gervais	2 036	889	630	126	756	56	1	813	83,3	39,9
Prairie - Délices	4 621	2 201	1 606	276	1 882	127	-	2 009	85,3	43,5
Eaux-Vives - Lac	5 730	2 592	1 892	365	2 257	104	1	2 362	83,8	41,2
Eaux-Vives - Frontenex	6 942	3 176	2 376	416	2 792	136	-	2 928	85,1	42,2
Florissant - Malagnou	5 955	2 993	2 299	400	2 699	96	-	2 795	85,2	46,9
Cluse - Roseraie	4 422	1 947	1 393	248	1 641	108	2	1 751	84,9	39,6
Acacias	5 849	2 518	1 800	365	2 165	128	-	2 293	83,1	39,2
Mail - Jonction	5 533	2 305	1 644	382	2 026	94	2	2 122	81,1	38,4
Servette - Grand-Pré	4 877	2 268	1 642	380	2 022	86	-	2 108	81,2	43,2
Prieuré - Sécheron	2 435	1 206	868	184	1 052	47	-	1 099	82,5	45,1
Saint-Jean	6 883	3 272	2 386	464	2 850	153	2	3 005	83,7	43,7
Les Crêts	4 938	2 525	1 981	275	2 256	79	1	2 336	87,8	47,3
Crochettes - Vidollet	3 626	1 870	1 384	144	1 528	75	2	1 605	90,6	44,3
Vieussaux	4 626	2 220	1 674	318	1 992	72	-	2 064	84,0	44,6
Champel	6 142	3 134	2 385	426	2 811	80	10	2 901	84,8	47,2
Ville de Genève	82 008	38 400	28 353	5 225	33 578	1 585	24	35 187	84,4	42,9
Aire-la-Ville	408	228	165	33	198	16	-	214	83,3	52,5
Anières	1 085	567	423	85	508	16	1	525	83,3	48,4
Avully	1 042	559	391	87	478	13	9	500	81,8	48,0
Avusy	742	415	284	66	350	25	-	375	81,1	50,5
Bardonnex	1 213	690	476	126	602	32	1	635	79,1	52,3
Bellevue	782	395	295	58	353	20	-	373	83,6	47,7
Bernex	5 268	2 633	1 929	362	2 291	138	-	2 429	84,2	46,1
Carouge	8 410	4 167	2 975	617	3 592	212	-	3 804	82,8	45,2
Cartigny	463	295	214	48	262	11	-	273	81,7	59,0
Céligny	357	189	138	23	161	9	2	172	85,7	48,2
Chancy	520	269	186	50	236	33	-	269	78,8	51,7
Chêne-Bougeries 1 (Centre)	4 675	2 403	1 807	312	2 119	95	-	2 214	85,3	47,4
Chêne-Bougeries 2 (Conches)	907	528	407	64	471	14	-	485	86,4	53,5
Total Chêne-Bougeries	5 582	2 931	2 214	376	2 590	109	-	2 699	85,5	48,4
Chêne-Bourg	3 593	1 676	1 194	258	1 452	68	-	1 520	82,2	42,3
Choulex	587	309	214	62	276	11	-	287	77,5	48,9
Collex-Bossy	655	351	227	74	301	17	-	318	75,4	48,5
Collonge-Bellerive 1 (Collonge)	1 911	1 023	762	170	932	33	-	965	81,8	50,5
Collonge-Bellerive 2 (Vésénaz)	1 456	796	572	138	710	27	1	738	80,6	50,7
Total Collonge-Bellerive	3 367	1 819	1 334	308	1 642	60	1	1 703	81,2	50,6
Cologny	2 442	1 254	942	167	1 109	32	-	1 141	84,9	46,7
Confignon	1 929	1 092	842	118	960	51	-	1 011	87,7	52,4
Corsier	949	482	336	88	424	21	1	446	79,2	47,0
Dardagny	688	348	271	41	312	11	-	323	86,9	46,9
Genthod	1 108	604	469	72	541	17	-	558	86,7	50,4
Grand-Saconnex	3 580	1 787	1 323	249	1 572	82	4	1 658	84,2	46,3
Gy	216	128	89	20	109	7	-	116	81,7	53,7
Hermance	470	248	180	39	219	13	-	232	82,2	49,4
Jussy	608	325	257	50	307	5	-	312	83,7	51,3
Laconnex	349	217	141	43	184	9	-	193	76,6	55,3

Voir notes au bas de la page suivante.

T - 15 **Projet de loi constitutionnelle modifiant la Constitution de la République et canton de Genève (PL 7675 - A - Base constitutionnelle de la loi sur la police, délégation aux communes de pouvoirs de police limités) (fin)**

Résultats de la votation cantonale du 13 juin 1999, par arrondissement électoral

Canton de Genève

Arrondissements électoraux	Electeurs inscrits	Cartes reçues	Bulletins rentrés						Taux de participation en %	
			Bulletins valables			Bulletins n'entrant pas en ligne de compte		OUI en % (1)	(2)	
			OUI	NON	Total	Blancs	Nuls			Total
Lancy 1 (Grand-Lancy)	1 531	772	569	105	674	36	2	712	84,4	46,5
Lancy 2 (Petit-Lancy)	7 045	3 518	2 556	559	3 115	130	-	3 245	82,1	46,1
Lancy 3 (Palettes)	5 081	2 449	1 778	367	2 145	99	-	2 244	82,9	44,2
Total Lancy	13 657	6 739	4 903	1 031	5 934	265	2	6 201	82,6	45,4
Meinier	1 071	551	360	121	481	18	-	499	74,8	46,6
Meyrin 1 (Village)	3 924	1 955	1 427	297	1 724	136	-	1 860	82,8	47,4
Meyrin 2 (Cointrin)	608	303	221	50	271	19	-	290	81,5	47,7
Meyrin 3 (De-Livron)	4 364	2 194	1 528	359	1 887	175	-	2 062	81,0	47,3
Total Meyrin	8 896	4 452	3 176	706	3 882	330	-	4 212	81,8	47,3
Onex	8 421	4 070	2 822	723	3 545	180	-	3 725	79,6	44,2
Perly-Certoux	1 560	772	557	128	685	34	-	719	81,3	46,1
Plan-les-Ouates	3 612	1 904	1 418	295	1 713	65	1	1 779	82,8	49,3
Pregny-Chambésy	1 392	703	486	127	613	17	20	650	79,3	46,7
Presinge	373	184	138	18	156	4	-	160	88,5	42,9
Puplinge	1 280	681	466	113	579	31	-	610	80,5	47,7
Russin	247	157	129	19	148	2	-	150	87,2	60,7
Satigny	1 503	804	602	115	717	22	3	742	84,0	49,4
Soral	417	233	155	40	195	14	1	210	79,5	50,4
Thônex 1 (Ecole Marcellly)	3 581	1 781	1 273	305	1 578	59	-	1 637	80,7	45,7
Thônex 2 (Salle communale)	2 239	1 158	887	137	1 024	40	1	1 065	86,6	47,6
Total Thônex	5 820	2 939	2 160	442	2 602	99	1	2 702	83,0	46,4
Troinex	1 155	618	457	89	546	16	-	562	83,7	48,7
Vandoeuves	1 202	679	479	93	572	25	-	597	83,7	49,7
Vernier 1 (Village)	2 652	1 204	830	220	1 050	58	-	1 108	79,0	41,8
Vernier 2 (Châtelaine)	3 419	1 435	1 068	225	1 293	49	-	1 342	82,6	39,3
Vernier 3 (Aire)	4 118	1 887	1 346	294	1 640	68	4	1 712	82,1	41,6
Vernier 4 (Avanchet)	2 302	965	644	159	803	34	-	837	80,2	36,4
Total Vernier	12 491	5 491	3 888	898	4 786	209	4	4 999	81,2	40,0
Versoix	4 774	2 089	1 566	300	1 866	90	-	1 956	83,9	41,0
Veyrier 1 (Village)	3 127	1 433	992	255	1 247	68	-	1 315	79,6	42,1
Veyrier 2 (Pinchat)	2 024	1 112	824	167	991	35	-	1 026	83,1	50,7
Total Veyrier	5 151	2 545	1 816	422	2 238	103	-	2 341	81,1	45,4
Canton	201 443	97 989	71 440	14 425	85 865	4 147	75	90 087	83,2	44,7
Suisses de l'étranger (3)	6 946	3 275	2 649	269	2 918	70	4	2 992	90,8	43,1
Total	208 389	101 264	74 089	14 694	88 783	4 217	79	93 079	83,4	44,7

(1) Nombre de OUI en pour cent du total des bulletins valables.

(2) Nombre de bulletins rentrés en pour cent du total des électeurs inscrits.

(3) Suisses de l'étranger votant dans le canton de Genève.

Source : Service des votations et élections / Office cantonal de la statistique (Genève)

T - 16 Délibération du 8 septembre 1998 ouvrant un crédit de 3 060 000 F destiné à l'acquisition de 24 000 m² du-lieu dit "La Gravière", ainsi qu'à l'élaboration d'un plan localisé de quartier

Résultats de la votation communale du 13 juin 1999, par arrondissement électoral

Commune de Meyrin

Arrondissements électoraux	Electeurs inscrits	Cartes reçues	Bulletins rentrés						Taux de parti- cipation en % (2)	
			Bulletins valables			Bulletins n'entrant pas en ligne de compte		Total		OUI en % (1)
			OUI	NON	Total	Blancs	Nuls			
Meyrin 1	3 910	1 951	526	1 306	1 832	42	-	1 874	28,7	47,9
Meyrin 2	604	301	78	205	283	9	-	292	27,6	48,3
Meyrin 3	4 344	2 191	499	1 580	2 079	32	-	2 111	24,0	48,6
Total Meyrin	8 858	4 443	1 103	3 091	4 194	83	-	4 277	26,3	48,3

(1) Nombre de OUI en pour cent du total des bulletins valables.

(2) Nombre de bulletins rentrés en pour cent du total des électeurs inscrits.

Source : Service des votations et élections / Office cantonal de la statistique (Genève)

T - 17 Initiative populaire cantonale "Réduisons les impôts" (IN 111)

Résultats de la votation cantonale du 26 septembre 1999, par arrondissement électoral

Canton de Genève

Arrondissements électoraux	Electeurs inscrits	Cartes reçues	Bulletins rentrés						Taux de parti- cipation en %	
			Bulletins valables			Bulletins n'entrant pas en ligne de compte		OUI en % (1)	(2)	
			OUI	NON	Total	Blancs	Nuis			
Cité-Rive	3 227	1 640	1 044	568	1 612	13	15	1 640	64,8	50,8
Pâquis	4 152	1 655	696	939	1 635	14	4	1 653	42,6	39,8
Saint-Gervais	2 045	877	396	473	869	8	-	877	45,6	42,9
Prairie - Délices	4 605	2 111	894	1 194	2 088	18	-	2 106	42,8	45,7
Eaux-Vives - Lac	5 715	2 720	1 500	1 200	2 700	15	1	2 716	55,6	47,5
Eaux-Vives - Frontenex	6 917	3 355	2 021	1 313	3 334	15	-	3 349	60,6	48,4
Florissant - Malagnou	5 982	3 360	2 385	964	3 349	7	1	3 357	71,2	56,1
Cluse - Roseraie	4 419	1 891	762	1 109	1 871	15	-	1 886	40,7	42,7
Acacias	5 826	2 432	1 045	1 357	2 402	20	1	2 423	43,5	41,6
Mail - Jonction	5 589	2 255	1 008	1 199	2 207	26	-	2 233	45,7	40,0
Servette - Grand-Pré	4 863	2 204	1 001	1 184	2 185	15	1	2 201	45,8	45,3
Prieuré - Sécheron	2 465	1 175	628	542	1 170	4	1	1 175	53,7	47,7
Saint-Jean	6 892	3 169	1 420	1 705	3 125	21	5	3 151	45,4	45,7
Les Crêts	4 924	2 556	1 485	1 023	2 508	24	-	2 532	59,2	51,4
Crochettes - Vidollet	3 648	1 747	734	996	1 730	7	6	1 743	42,4	47,8
Vieuxseux	4 640	2 196	928	1 257	2 185	11	-	2 196	42,5	47,3
Champel	6 098	3 310	2 245	1 032	3 277	24	3	3 304	68,5	54,2
Ville de Genève	82 007	38 653	20 192	18 055	38 247	257	38	38 542	52,8	47,0
Aire-la-Ville	425	256	181	71	252	4	-	256	71,8	60,2
Anières	1 086	670	516	151	667	2	-	669	77,4	61,6
Avully	1 050	568	313	244	557	10	-	567	56,2	54,0
Avusy	753	436	282	151	433	3	-	436	65,1	57,9
Bardonnex	1 222	727	456	258	714	11	-	725	63,9	59,3
Bellevue	783	448	329	117	446	2	-	448	73,8	57,2
Bernex	5 325	2 800	1 722	1 050	2 772	16	4	2 792	62,1	52,4
Carouge	8 427	4 182	2 014	2 122	4 136	35	-	4 171	48,7	49,5
Cartigny	460	283	185	93	278	3	-	281	66,5	61,1
Céligny	352	169	108	60	168	1	-	169	64,3	48,0
Chancy	533	294	169	113	282	12	-	294	59,9	55,2
Chêne-Bougeries 1 (Centre)	4 666	2 501	1 679	804	2 483	14	-	2 497	67,6	53,5
Chêne-Bougeries 2 (Conches)	909	568	418	143	561	4	-	565	74,5	62,2
Total Chêne-Bougeries	5 575	3 069	2 097	947	3 044	18	-	3 062	68,9	54,9
Chêne-Bourg	3 598	1 720	901	797	1 698	11	-	1 709	53,1	47,5
Choulex	583	320	220	92	312	4	2	318	70,5	54,5
Collex-Bossy	671	397	299	94	393	4	-	397	76,1	59,2
Collonge-Bellerive 1 (Collonge)	1 904	1 170	898	261	1 159	10	-	1 169	77,5	61,4
Collonge-Bellerive 2 (Vésenaz)	1 480	891	734	152	886	5	-	891	82,8	60,2
Total Collonge-Bellerive	3 384	2 061	1 632	413	2 045	15	-	2 060	79,8	60,9
Cologny	2 462	1 451	1 148	295	1 443	6	-	1 449	79,6	58,9
Confignon	1 928	1 113	738	366	1 104	8	-	1 112	66,8	57,7
Corsier	969	563	434	129	563	-	-	563	77,1	58,1
Dardagny	683	356	240	116	356	-	-	356	67,4	52,1
Genthod	1 114	637	444	187	631	4	1	636	70,4	57,1
Grand-Saconnex	3 607	1 774	1 119	640	1 759	8	3	1 770	63,6	49,1
Gy	217	142	109	33	142	-	-	142	76,8	65,4
Hermance	471	279	183	92	275	3	-	278	66,5	59,0
Jussy	615	390	300	89	389	1	-	390	77,1	63,4
Laconnex	343	219	160	56	216	3	-	219	77,1	63,8

Voir notes au bas de la page suivante.

T - 17 Initiative populaire cantonale "Réduisons les impôts" (IN 111) (fin)

Résultats de la votation cantonale du 26 septembre 1999, par arrondissement électoral

Canton de Genève

Arrondissements électoraux	Electeurs inscrits	Cartes reçues	Bulletins rentrés						Taux de parti- cipation en % (2)	
			Bulletins valables			Bulletins n'entrant pas en ligne de compte		OUI en % (1)		
			OUI	NON	Total	Blancs	Nuls			
Lancy 1 (Grand-Lancy)	1 537	808	430	370	800	6	1	807	53,8	52,5
Lancy 2 (Petit-Lancy)	6 996	3 464	1 745	1 692	3 437	18	2	3 457	50,8	49,4
Lancy 3 (Palettes)	5 058	2 465	1 248	1 139	2 387	23	-	2 410	52,3	47,6
Total Lancy	13 591	6 737	3 423	3 201	6 624	47	3	6 674	51,7	49,1
Meinier	1 073	592	389	199	588	2	-	590	66,2	55,0
Meyrin 1 (Village)	3 903	1 840	1 059	759	1 818	16	2	1 836	58,3	47,0
Meyrin 2 (Cointrin)	613	310	194	102	296	-	-	296	65,5	48,3
Meyrin 3 (De-Livron)	4 344	1 995	1 100	866	1 966	14	-	1 980	56,0	45,6
Total Meyrin	8 860	4 145	2 353	1 727	4 080	30	2	4 112	57,7	46,4
Onex	8 398	4 076	2 144	1 894	4 038	30	1	4 069	53,1	48,5
Perly-Certoux	1 552	830	544	279	823	5	-	828	66,1	53,4
Plan-les-Ouates	3 660	2 034	1 337	677	2 014	14	1	2 029	66,4	55,4
Pregny-Chambésy	1 393	739	510	224	734	5	-	739	69,5	53,1
Presinge	368	196	130	64	194	-	-	194	67,0	52,7
Puplinge	1 288	711	452	253	705	4	1	710	64,1	55,1
Russin	248	142	95	46	141	1	-	142	67,4	57,3
Satigny	1 540	877	615	257	872	5	-	877	70,5	56,9
Soral	416	256	182	72	254	2	-	256	71,7	61,5
Thônex 1 (Ecole Marcellly)	3 638	1 880	1 190	674	1 864	6	-	1 870	63,8	51,4
Thônex 2 (Salle communale)	2 281	1 241	767	458	1 225	11	-	1 236	62,6	54,2
Total Thônex	5 919	3 121	1 957	1 132	3 089	17	-	3 106	63,4	52,5
Troinex	1 164	689	451	232	683	2	1	686	66,0	58,9
Vandoeuvres	1 222	770	609	158	767	2	-	769	79,4	62,9
Vernier 1 (Village)	2 671	1 220	737	459	1 196	13	-	1 209	61,6	45,3
Vernier 2 (Châtelaine)	3 426	1 388	661	706	1 367	8	1	1 376	48,4	40,2
Vernier 3 (Aire)	4 107	1 837	934	889	1 823	9	-	1 832	51,2	44,6
Vernier 4 (Avanchet)	2 309	962	482	474	956	4	-	960	50,4	41,6
Total Vernier	12 513	5 407	2 814	2 528	5 342	34	1	5 377	52,7	43,0
Versoix	4 805	2 067	1 311	746	2 057	6	-	2 063	63,7	42,9
Veyrier 1 (Village)	3 119	1 620	1 103	502	1 605	11	-	1 616	68,7	51,8
Veyrier 2 (Pinchat)	2 041	1 240	931	301	1 232	6	1	1 239	75,6	60,7
Total Veyrier	5 160	2 860	2 034	803	2 837	17	1	2 855	71,7	55,3
Canton	201 813	100 226	57 841	41 323	99 164	664	59	99 887	58,3	49,5
Suisses de l'étranger (3)	7 151	2 969	1 632	1 294	2 926	20	4	2 950	55,8	41,3
Total	208 964	103 195	59 473	42 617	102 090	684	63	102 837	58,3	49,2

(1) Nombre de OUI en pour cent du total des bulletins valables.

(2) Nombre de bulletins rentrés en pour cent du total des électeurs inscrits.

(3) Suisses de l'étranger votant dans le canton de Genève.

Source : Service des votations et élections / Office cantonal de la statistique (Genève)

**T - 18 Loi modifiant la loi sur les démolitions, transformations et rénovations de maisons d'habitation
(mesures de soutien en faveur des locataires et de l'emploi) (LDTR - L5 20 - 7752)**

Résultats de la votation cantonale du 26 septembre 1999, par arrondissement électoral

Canton de Genève

Arrondissements électoraux	Electeurs inscrits	Cartes reçues	Bulletins rentrés						Taux de parti- cipation en % (2)	
			Bulletins valables			Bulletins n'entrant pas en ligne de compte		OUI en % (1)		
			OUI	NON	Total	Blancs	Nuls			Total
Cité-Rive	3 227	1 640	708	884	1 592	38	10	1 640	44,5	50,8
Pâquis	4 152	1 655	1 158	436	1 594	38	3	1 635	72,6	39,4
Saint-Gervais	2 045	877	578	257	835	30	1	866	69,2	42,3
Prairie - Délices	4 605	2 111	1 414	613	2 027	60	-	2 087	69,8	45,3
Eaux-Vives - Lac	5 715	2 720	1 594	1 030	2 624	76	3	2 703	60,7	47,3
Eaux-Vives - Frontenex	6 917	3 355	1 782	1 402	3 184	119	3	3 306	56,0	47,8
Florissant - Malagnou	5 982	3 360	1 362	1 781	3 143	90	1	3 234	43,3	54,1
Cluse - Roseraie	4 419	1 891	1 302	504	1 806	60	-	1 866	72,1	42,2
Acacias	5 826	2 432	1 624	703	2 327	78	3	2 408	69,8	41,3
Mail - Jonction	5 589	2 255	1 604	578	2 182	52	-	2 234	73,5	40,0
Servette - Grand-Pré	4 863	2 204	1 501	628	2 129	55	-	2 184	70,5	44,9
Prieuré - Sécheron	2 465	1 175	745	393	1 138	24	-	1 162	65,5	47,1
Saint-Jean	6 892	3 169	2 106	941	3 047	78	4	3 129	69,1	45,4
Les Crêts	4 924	2 556	1 445	1 023	2 468	73	2	2 543	58,5	51,6
Cropettes - Vidollet	3 648	1 747	1 212	457	1 669	54	6	1 729	72,6	47,4
Vieusseux	4 640	2 196	1 483	624	2 107	57	3	2 167	70,4	46,7
Champel	6 098	3 310	1 421	1 737	3 158	104	5	3 267	45,0	53,6
Ville de Genève	82 007	38 653	23 039	13 991	37 030	1 086	44	38 160	62,2	46,5
Aire-la-Ville	425	256	83	156	239	11	-	250	34,7	58,8
Anières	1 086	670	171	375	546	19	-	565	31,3	52,0
Avully	1 050	568	316	220	536	26	-	562	59,0	53,5
Avusy	753	436	151	261	412	17	-	429	36,7	57,0
Bardonnex	1 222	727	279	419	698	24	-	722	40,0	59,1
Bellevue	783	448	136	287	423	15	1	439	32,2	56,1
Bernex	5 325	2 800	1 245	1 371	2 616	30	12	2 658	47,6	49,9
Carouge	8 427	4 182	2 481	1 516	3 997	146	-	4 143	62,1	49,2
Cartigny	460	283	78	189	267	12	-	279	29,2	60,7
Céligny	352	169	55	108	163	5	-	168	33,7	47,7
Chancy	533	294	120	155	275	19	-	294	43,6	55,2
Chêne-Bougeries 1 (Centre)	4 666	2 501	1 081	1 320	2 401	66	-	2 467	45,0	52,9
Chêne-Bougeries 2 (Conches)	909	568	170	378	548	15	-	563	31,0	61,9
Total Chêne-Bougeries	5 575	3 069	1 251	1 698	2 949	81	-	3 030	42,4	54,3
Chêne-Bourg	3 598	1 720	916	728	1 644	57	-	1 701	55,7	47,3
Choulex	583	320	111	192	303	11	-	314	36,6	53,9
Collex-Bossy	671	397	131	237	368	24	-	392	35,6	58,4
Collonge-Bellerive 1 (Collonge)	1 904	1 170	327	814	1 141	28	1	1 170	28,7	61,4
Collonge-Bellerive 2 (Vésénaz)	1 480	891	191	672	863	23	-	886	22,1	59,9
Total Collonge-Bellerive	3 384	2 061	518	1 486	2 004	51	1	2 056	25,8	60,8
Cologny	2 462	1 451	342	1 040	1 382	33	2	1 417	24,7	57,6
Confignon	1 928	1 113	418	647	1 065	42	-	1 107	39,2	57,4
Corsier	969	563	168	384	552	11	-	563	30,4	58,1
Dardagny	683	356	166	177	343	10	-	353	48,4	51,7
Genthod	1 114	637	205	402	607	21	-	628	33,8	56,4
Grand-Saconnex	3 607	1 774	890	790	1 680	52	1	1 733	53,0	48,0
Gy	217	142	40	99	139	3	-	142	28,8	65,4
Hermance	471	279	92	179	271	4	-	275	33,9	58,4
Jussy	615	390	128	252	380	9	-	389	33,7	63,3
Laconnex	343	219	51	152	203	13	-	216	33,7	63,0

Voir notes au bas de la page suivante.

**T - 18 Loi modifiant la loi sur les démolitions, transformations et rénovations de maisons d'habitation
(mesures de soutien en faveur des locataires et de l'emploi) (LDTR - L5 20 - 7752) (fin)**

Résultats de la votation cantonale du 26 septembre 1999, par arrondissement électoral

Canton de Genève

Arrondissements électoraux	Electeurs inscrits	Cartes reçues	Bulletins rentrés						Taux de parti- cipation en % (2)	
			Bulletins valables			Bulletins n'entrant pas en ligne de compte		OUI en % (1)		
			OUI	NON	Total	Blancs	Nuls			
Lancy 1 (Grand-Lancy)	1 537	808	398	378	776	27	-	803	51,3	52,2
Lancy 2 (Petit-Lancy)	6 996	3 464	2 047	1 238	3 285	131	2	3 418	62,3	48,9
Lancy 3 (Palettes)	5 058	2 465	1 475	882	2 357	81	-	2 438	62,6	48,2
Total Lancy	13 591	6 737	3 920	2 498	6 418	239	2	6 659	61,1	49,0
Meinier	1 073	592	229	335	564	19	-	583	40,6	54,3
Meyrin 1 (Village)	3 903	1 840	1 048	704	1 752	64	-	1 816	59,8	46,5
Meyrin 2 (Cointrin)	613	310	109	176	285	4	-	289	38,2	47,1
Meyrin 3 (De-Livron)	4 344	1 995	1 285	597	1 882	69	-	1 951	68,3	44,9
Total Meyrin	8 860	4 145	2 442	1 477	3 919	137	-	4 056	62,3	45,8
Onex	8 398	4 076	2 415	1 454	3 869	150	1	4 020	62,4	47,9
Perly-Certoux	1 552	830	361	421	782	39	-	821	46,2	52,9
Plan-les-Ouates	3 660	2 034	763	1 156	1 919	83	-	2 002	39,8	54,7
Pregny-Chambésy	1 393	739	243	452	695	35	-	730	35,0	52,4
Presinge	368	196	72	112	184	10	-	194	39,1	52,7
Puplinge	1 288	711	324	354	678	25	-	703	47,8	54,6
Russin	248	142	58	79	137	4	-	141	42,3	56,9
Satigny	1 540	877	301	537	838	29	1	868	35,9	56,4
Soral	416	256	77	166	243	10	-	253	31,7	60,8
Thônex 1 (Ecole Marcellly)	3 638	1 880	818	982	1 800	43	-	1 843	45,4	50,7
Thônex 2 (Salle communale)	2 281	1 241	513	660	1 173	44	-	1 217	43,7	53,4
Total Thônex	5 919	3 121	1 331	1 642	2 973	87	-	3 060	44,8	51,7
Troinex	1 164	689	249	410	659	21	1	681	37,8	58,5
Vandoeuvres	1 222	770	173	572	745	22	-	767	23,2	62,8
Vernier 1 (Village)	2 671	1 220	639	530	1 169	30	-	1 199	54,7	44,9
Vernier 2 (Châtelaine)	3 426	1 388	894	425	1 319	35	-	1 354	67,8	39,5
Vernier 3 (Aïre)	4 107	1 837	1 111	647	1 758	48	-	1 806	63,2	44,0
Vernier 4 (Avanchet)	2 309	962	630	287	917	32	-	949	68,7	41,1
Total Vernier	12 513	5 407	3 274	1 889	5 163	145	-	5 308	63,4	42,4
Versoix	4 805	2 067	912	1 053	1 965	69	1	2 035	46,4	42,4
Veyrier 1 (Village)	3 119	1 620	594	934	1 528	59	-	1 587	38,9	50,9
Veyrier 2 (Pinchat)	2 041	1 240	328	857	1 185	34	-	1 219	27,7	59,7
Total Veyrier	5 160	2 860	922	1 791	2 713	93	-	2 806	34,0	54,4
Canton	201 813	100 226	51 647	43 909	95 556	3 049	67	98 672	54,0	48,9
Suisses de l'étranger (3)	7 151	2 969	1 604	1 255	2 859	83	3	2 945	56,1	41,2
Total	208 964	103 195	53 251	45 164	98 415	3 132	70	101 617	54,1	48,6

(1) Nombre de OUI en pour cent du total des bulletins valables.

(2) Nombre de bulletins rentrés en pour cent du total des électeurs inscrits.

(3) Suisses de l'étranger votant dans le canton de Genève.

Source : Service des votations et élections / Office cantonal de la statistique (Genève)

**T - 19 Loi modifiant la Constitution de la République et canton de Genève
(réforme de la juridiction des prud'hommes - juridiction du travail)**

Résultats de la votation cantonale du 26 septembre 1999, par arrondissement électoral

Canton de Genève

Arrondissements électoraux	Electeurs inscrits	Cartes reçues	Bulletins rentrés						Taux de parti- cipation en % (2)	
			Bulletins valables			Bulletins n'entrant pas en ligne de compte		OUI en % (1)		
			OUI	NON	Total	Blancs	Nuls			
Cité-Rive	3 227	1 640	1042	492	1 534	84	22	1 640	67,9	50,8
Pâquis	4 152	1 655	1220	325	1 545	82	3	1 630	79,0	39,3
Saint-Gervais	2 045	877	628	182	810	50	1	861	77,5	42,1
Prairie - Délices	4 605	2 111	1592	373	1 965	108	-	2 073	81,0	45,0
Eaux-Vives - Lac	5 715	2 720	1900	635	2 535	157	-	2 692	75,0	47,1
Eaux-Vives - Frontenex	6 917	3 355	2343	753	3 096	190	3	3 289	75,7	47,5
Florissant - Malagnou	5 982	3 360	2028	1095	3 123	185	3	3 311	64,9	55,3
Cluse - Roseraie	4 419	1 891	1430	323	1 753	105	1	1 859	81,6	42,1
Acacias	5 826	2 432	1820	485	2 305	122	1	2 428	79,0	41,7
Mail - Jonction	5 589	2 255	1724	396	2 120	77	-	2 197	81,3	39,3
Servette - Grand-Pré	4 863	2 204	1617	425	2 042	125	-	2 167	79,2	44,6
Prieuré - Sécheron	2 465	1 175	834	271	1 105	55	1	1 161	75,5	47,1
Saint-Jean	6 892	3 169	2359	549	2 908	170	4	3 082	81,1	44,7
Les Crêts	4 924	2 556	1772	568	2 340	110	-	2 450	75,7	49,8
Cropettes - Vidollet	3 648	1 747	1309	310	1 619	90	3	1 712	80,9	46,9
Vieusesseux	4 640	2 196	1609	438	2 047	110	-	2 157	78,6	46,5
Champel	6 098	3 310	2102	971	3 073	193	3	3 269	68,4	53,6
Ville de Genève	82 007	38 653	27 329	8 591	35 920	2 013	45	37 978	76,1	46,3
Aire-la-Ville	425	256	175	54	229	19	-	248	76,4	58,4
Anières	1 086	670	372	261	633	28	-	661	58,8	60,9
Avully	1 050	568	393	121	514	42	-	556	76,5	53,0
Avusy	753	436	316	88	404	25	-	429	78,2	57,0
Bardonnex	1 222	727	485	184	669	46	-	715	72,5	58,5
Bellevue	783	448	268	148	416	23	-	439	64,4	56,1
Bernex	5 325	2 800	1919	608	2 527	10	3	2 540	75,9	47,7
Carouge	8 427	4 182	3053	828	3 881	240	-	4 121	78,7	48,9
Cartigny	460	283	184	78	262	16	-	278	70,2	60,4
Céligny	352	169	111	50	161	5	2	168	68,9	47,7
Chancy	533	294	190	66	256	38	-	294	74,2	55,2
Chêne-Bougeries 1 (Centre)	4 666	2 501	1615	718	2 333	123	-	2 456	69,2	52,6
Chêne-Bougeries 2 (Conches)	909	568	350	182	532	35	-	567	65,8	62,4
Total Chêne-Bougeries	5 575	3 069	1 965	900	2 865	158	-	3 023	68,6	54,2
Chêne-Bourg	3 598	1 720	1187	406	1 593	98	-	1 691	74,5	47,0
Choulex	583	320	181	110	291	22	-	313	62,2	53,7
Collex-Bossy	671	397	260	101	361	29	-	390	72,0	58,1
Collonge-Bellerive 1 (Collonge)	1 904	1 170	663	446	1 109	55	1	1 165	59,8	61,2
Collonge-Bellerive 2 (Vésenaz)	1 480	891	491	334	825	55	-	880	59,5	59,5
Total Collonge-Bellerive	3 384	2 061	1 154	780	1 934	110	1	2 045	59,7	60,4
Cologny	2 462	1 451	787	586	1 373	58	-	1 431	57,3	58,1
Confignon	1 928	1 113	779	260	1 039	63	-	1 102	75,0	57,2
Corsier	969	563	339	188	527	28	-	555	64,3	57,3
Dardagny	683	356	249	78	327	25	-	352	76,1	51,5
Genthod	1 114	637	402	195	597	31	-	628	67,3	56,4
Grand-Saconnex	3 607	1 774	1228	411	1 639	89	3	1 731	74,9	48,0
Gy	217	142	87	49	136	6	-	142	64,0	65,4
Hermance	471	279	182	76	258	18	-	276	70,5	58,6
Jussy	615	390	207	166	373	14	-	387	55,5	62,9
Laconnex	343	219	143	45	188	16	-	204	55,5	59,5

Voir notes au bas de la page suivante.

**T - 19 Loi modifiant la Constitution de la République et canton de Genève
(réforme de la juridiction des prud'hommes - juridiction du travail) (fin)**

Résultats de la votation cantonale du 26 septembre 1999, par arrondissement électoral

Canton de Genève

Arrondissements électoraux	Electeurs inscrits	Cartes reçues	Bulletins rentrés						Taux de parti- cipation en % (2)	
			Bulletins valables			Bulletins n'entrant pas en ligne de compte		OUI en % (1)		
			OUI	NON	Total	Blancs	Nuls			
Lancy 1 (Grand-Lancy)	1 537	808	575	182	757	37	2	796	76,0	51,8
Lancy 2 (Petit-Lancy)	6 996	3 464	2 493	690	3 183	211	2	3 396	78,3	48,5
Lancy 3 (Palettes)	5 058	2 465	1 758	537	2 295	126	-	2 421	76,6	47,9
Total Lancy	13 591	6 737	4 826	1 409	6 235	374	4	6 613	77,4	48,7
Meinier	1 073	592	367	185	552	26	-	578	66,5	53,9
Meyrin 1 (Village)	3 903	1 840	1 320	386	1 706	97	1	1 804	77,4	46,2
Meyrin 2 (Cointrin)	613	310	185	99	284	6	-	290	65,1	47,3
Meyrin 3 (De-Livron)	4 344	1 995	1 430	411	1 841	116	-	1 957	77,7	45,1
Total Meyrin	8 860	4 145	2 935	896	3 831	219	1	4 051	76,6	45,7
Onex	8 398	4 076	2 822	932	3 754	252	1	4 007	75,2	47,7
Perly-Certoux	1 552	830	537	226	763	57	-	820	70,4	52,8
Plan-les-Ouates	3 660	2 034	1 379	505	1 884	119	1	2 004	73,2	54,8
Pregny-Chambésy	1 393	739	445	233	678	50	-	728	65,6	52,3
Presinge	368	196	122	58	180	12	-	192	67,8	52,2
Puplinge	1 288	711	467	175	642	49	-	691	72,7	53,6
Russin	248	142	92	41	133	8	-	141	69,2	56,9
Satigny	1 540	877	551	266	817	45	2	864	67,4	56,1
Soral	416	256	163	74	237	15	1	253	68,8	60,8
Thônex 1 (Ecole Marcellly)	3 638	1 880	1 239	525	1 764	88	-	1 852	70,2	50,9
Thônex 2 (Salle communale)	2 281	1 241	854	292	1 146	57	-	1 203	74,5	52,7
Total Thônex	5 919	3 121	2 093	817	2 910	145	-	3 055	71,9	51,6
Troinex	1 164	689	448	205	653	34	1	688	68,6	59,1
Vandoeuvres	1 222	770	389	321	710	47	-	757	54,8	61,9
Vernier 1 (Village)	2 671	1 220	833	291	1 124	71	-	1 195	74,1	44,7
Vernier 2 (Châtelaine)	3 426	1 388	985	326	1 311	70	-	1 381	75,1	40,3
Vernier 3 (Aïre)	4 107	1 837	1 284	415	1 699	78	-	1 777	75,6	43,3
Vernier 4 (Avanchet)	2 309	962	714	176	890	50	-	940	80,2	40,7
Total Vernier	12 513	5 407	3 816	1 208	5 024	269	-	5 293	76,0	42,3
Versoix	4 805	2 067	1 412	480	1 892	137	-	2 029	74,6	42,2
Veyrier 1 (Village)	3 119	1 620	1 030	442	1 472	108	-	1 580	70,0	50,7
Veyrier 2 (Pinchat)	2 041	1 240	734	417	1 151	70	1	1 222	63,8	59,9
Total Veyrier	5 160	2 860	1 764	859	2 623	178	1	2 802	67,3	54,3
Canton	201 813	100 226	68 573	24 318	92 891	5 306	66	98 263	73,8	48,7
Suisses de l'étranger (3)	7 151	2 969	2 320	518	2 838	97	3	2 938	81,7	41,1
Total	208 964	103 195	70 893	24 836	95 729	5 403	69	101 201	74,1	48,4

(1) Nombre de OUI en pour cent du total des bulletins valables.

(2) Nombre de bulletins rentrés en pour cent du total des électeurs inscrits.

(3) Suisses de l'étranger votant dans le canton de Genève.

Source : Service des votations et élections / Office cantonal de la statistique (Genève)

Deuxième partie : participation électorale dans le canton de Genève en 1999

Participation selon le sexe, par arrondissement électoral :

1. Electeurs inscrits, votants et taux de participation selon le sexe, par arrondissement électoral. Scrutin du 7 février 1999 (*tableau 20*)
2. Electeurs inscrits, votants et taux de participation selon le sexe, par arrondissement électoral. Scrutin du 13 juin 1999 (*tableau 21*)
3. Electeurs inscrits, votants et taux de participation selon le sexe, par arrondissement électoral. Scrutin du 26 septembre 1999 (*tableau 22*)

Participation selon le sexe et quelques caractères socio-démographiques :

1. Electeurs inscrits, votants et taux de participation selon le sexe et quelques caractères socio-démographiques. Scrutin du 7 février 1999 (*tableau 23*)
2. Electeurs inscrits, votants et taux de participation selon le sexe et quelques caractères socio-démographiques. Scrutin du 13 juin 1999 (*tableau 24*)
3. Electeurs inscrits, votants et taux de participation selon le sexe et quelques caractères socio-démographiques. Scrutin du 26 septembre 1999 (*tableau 25*)

Remarque :

Pour des raisons techniques, il n'a pas été possible d'établir des résultats détaillés sur la participation électorale pour le scrutin du 18 avril 1999. Ce jour-là, la participation avait été la plus faible de l'année : 27,4 % pour le sujet portant sur la révision de la Constitution fédérale.

T - 20 Electeurs inscrits, votants et taux de participation selon le sexe, par arrondissement électoral

Scrutin du 7 février 1999

Canton de Genève

Arrondissements électoraux	Electeurs inscrits			Votants			Taux de participation en %		
	Masculin	Féminin	Total	Masculin	Féminin	Total	Masculin	Féminin	Total
Cité-Rive	1 451	1 798	3 249	564	681	1 245	38,9	37,9	38,3
Pâquis	1 837	2 297	4 134	576	670	1 246	31,4	29,2	30,1
Saint-Gervais	926	1 084	2 010	331	357	688	35,7	32,9	34,2
Prairie - Délices	2 004	2 650	4 654	721	894	1 615	36,0	33,7	34,7
Eaux-Vives - Lac	2 510	3 234	5 744	929	1 117	2 046	37,0	34,5	35,6
Eaux-Vives - Frontenex	2 804	4 147	6 951	1 149	1 442	2 591	41,0	34,8	37,3
Florissant - Malagnou	2 472	3 480	5 952	1 099	1 436	2 535	44,5	41,3	42,6
Cluse - Roseraie	1 869	2 568	4 437	637	826	1 463	34,1	32,2	33,0
Acacias	2 366	3 368	5 734	791	1 061	1 852	33,4	31,5	32,3
Mail - Jonction	2 358	3 142	5 500	763	939	1 702	32,4	29,9	30,9
Servette - Grand-Pré	2 045	2 874	4 919	825	1 012	1 837	40,3	35,2	37,3
Prieuré - Sécheron	1 005	1 410	2 415	422	511	933	42,0	36,2	38,6
Saint-Jean	2 956	3 991	6 947	1 139	1 370	2 509	38,5	34,3	36,1
Les Crêts	2 073	2 900	4 973	936	1 139	2 075	45,2	39,3	41,7
Croquettes - Vidollet	1 537	2 124	3 661	636	813	1 449	41,4	38,3	39,6
Vieusseux	1 915	2 716	4 631	773	978	1 751	40,4	36,0	37,8
Champel	2 489	3 655	6 144	1 100	1 458	2 558	44,2	39,9	41,6
Ville de Genève	34 617	47 438	82 055	13 391	16 704	30 095	38,7	35,2	36,7
Aire-la-Ville	190	217	407	107	103	210	56,3	47,5	51,6
Anières	479	603	1 082	260	288	548	54,3	47,8	50,6
Avully	488	554	1 042	219	252	471	44,9	45,5	45,2
Avusy	360	394	754	184	202	386	51,1	51,3	51,2
Bardonnex	561	661	1 222	293	319	612	52,2	48,3	50,1
Bellevue	384	414	798	204	203	407	53,1	49,0	51,0
Bernex	2 462	2 829	5 291	1 086	1 198	2 284	44,1	42,3	43,2
Carouge	3 667	4 705	8 372	1 406	1 765	3 171	38,3	37,5	37,9
Cartigny	219	248	467	125	145	270	57,1	58,5	57,8
Céligny	172	187	359	82	85	167	47,7	45,5	46,5
Chancy	253	270	523	120	129	249	47,4	47,8	47,6
Chêne-Bougeries 1 (Centre)	1 934	2 730	4 664	927	1 150	2 077	47,9	42,1	44,5
Chêne-Bougeries 2 (Conches)	418	482	900	237	267	504	56,7	55,4	56,0
Total Chêne-Bougeries	2 352	3 212	5 564	1 164	1 417	2 581	49,5	44,1	46,4
Chêne-Bourg	1 524	2 055	3 579	591	717	1 308	38,8	34,9	36,5
Choulex	255	334	589	130	161	291	51,0	48,2	49,4
Collex-Bossy	320	325	645	176	158	334	55,0	48,6	51,8
Collonge-Bellerive 1 (Collonge)	877	1 009	1 886	465	489	954	53,0	48,5	50,6
Collonge-Bellerive 2 (Vésénaz)	665	764	1 429	364	377	741	54,7	49,3	51,9
Total Collonge-Bellerive	1 542	1 773	3 315	829	866	1 695	53,8	48,8	51,1
Cologny	1 098	1 321	2 419	602	647	1 249	54,8	49,0	51,6
Confignon	909	994	1 903	490	508	998	53,9	51,1	52,4
Corsier	455	503	958	212	227	439	46,6	45,1	45,8
Dardagny	327	369	696	163	178	341	49,8	48,2	49,0
Genthod	514	584	1 098	245	268	513	47,7	45,9	46,7
Grand-Saconnex	1 546	2 045	3 591	669	808	1 477	43,3	39,5	41,1
Gy	101	114	215	59	60	119	58,4	52,6	55,3
Hermance	221	250	471	122	136	258	55,2	54,4	54,8
Jussy	299	327	626	162	176	338	54,2	53,8	54,0
Laconnex	164	183	347	97	91	188	59,1	49,7	54,2

T - 20 Electeurs inscrits, votants et taux de participation selon le sexe, par arrondissement électoral (fin)

Scrutin du 7 février 1999

Canton de Genève

Arrondissements électoraux	Electeurs inscrits			Votants			Taux de participation en %		
	Masculin	Féminin	Total	Masculin	Féminin	Total	Masculin	Féminin	Total
Lancy 1 (Grand-Lancy)	687	838	1 525	310	345	655	45,1	41,2	43,0
Lancy 2 (Petit-Lancy)	3 098	3 944	7 042	1 254	1 479	2 733	40,5	37,5	38,8
Lancy 3 (Palettes)	2 295	2 801	5 096	857	1 000	1 857	37,3	35,7	36,4
Total Lancy	6 080	7 583	13 663	2 421	2 824	5 245	39,8	37,2	38,4
Meinier	483	587	1 070	215	246	461	44,5	41,9	43,1
Meyrin 1 (Village)	1 773	2 089	3 862	688	750	1 438	38,8	35,9	37,2
Meyrin 2 (Cointrin)	260	330	590	111	129	240	42,7	39,1	40,7
Meyrin 3 (De-Livron)	1 952	2 443	4 395	729	862	1 591	37,3	35,3	36,2
Total Meyrin	3 985	4 862	8 847	1 528	1 741	3 269	38,3	35,8	37,0
Onex	3 649	4 793	8 442	1 467	1 803	3 270	40,2	37,6	38,7
Perly-Certoux	695	820	1 515	314	338	652	45,2	41,2	43,0
Plan-les-Ouates	1 658	1 906	3 564	806	857	1 663	48,6	45,0	46,7
Pregny-Chambésy	619	757	1 376	291	338	629	47,0	44,6	45,7
Presinge	153	214	367	85	89	174	55,6	41,6	47,4
Puplinge	567	686	1 253	249	266	515	43,9	38,8	41,1
Russin	122	124	246	73	78	151	59,8	62,9	61,4
Satigny	702	757	1 459	353	381	734	50,3	50,3	50,3
Soral	203	218	421	107	110	217	52,7	50,5	51,5
Thônex 1 (Ecole Marcelly)	1 621	1 953	3 574	736	798	1 534	45,4	40,9	42,9
Thônex 2 (Salle communale)	991	1 232	2 223	465	528	993	46,9	42,9	44,7
Total Thônex	2 612	3 185	5 797	1 201	1 326	2 527	46,0	41,6	43,6
Troinex	534	602	1 136	279	291	570	52,2	48,3	50,2
Vandoeuvres	545	652	1 197	307	343	650	56,3	52,6	54,3
Vernier 1 (Village)	1 221	1 397	2 618	456	474	930	37,3	33,9	35,5
Vernier 2 (Châtelaine)	1 529	1 916	3 445	548	637	1 185	35,8	33,2	34,4
Vernier 3 (Aïre)	1 850	2 297	4 147	717	832	1 549	38,8	36,2	37,4
Vernier 4 (Avanchet)	1 030	1 312	2 342	387	395	782	35,6	30,1	32,5
Total Vernier	5 630	6 922	12 552	2 088	2 338	4 426	37,1	33,8	35,3
Versoix	2 087	2 672	4 759	847	946	1 793	40,6	35,4	37,7
Veyrier 1 (Village)	1 403	1 734	3 137	625	655	1 280	44,5	37,8	40,8
Veyrier 2 (Pinchat)	957	1 061	2 018	539	544	1 083	56,3	51,3	53,7
Total Veyrier	2 360	2 795	5 155	1 164	1 199	2 363	49,3	42,9	45,8
Canton	88 163	113 044	201 207	36 983	43 325	80 308	41,9	38,3	39,9

Source : Service des votations et élections / Office cantonal de la statistique (Genève)

T - 21 Electeurs inscrits, votants et taux de participation selon le sexe, par arrondissement électoral

Scrutin du 13 juin 1999

Canton de Genève

Arrondissements électoraux	Electeurs inscrits			Votants			Taux de participation en %		
	Masculin	Féminin	Total	Masculin	Féminin	Total	Masculin	Féminin	Total
Cité-Rive	1 447	1 807	3 254	662	856	1 518	45,7	47,4	46,7
Pâquis	1 841	2 298	4 139	780	988	1 768	42,4	43,0	42,7
Saint-Gervais	937	1 099	2 036	401	489	890	42,8	44,5	43,7
Prairie - Délices	1 988	2 633	4 621	946	1 254	2 200	47,6	47,6	47,6
Eaux-Vives - Lac	2 498	3 232	5 730	1 098	1 494	2 592	44,0	46,2	45,2
Eaux-Vives - Frontenex	2 814	4 128	6 942	1 339	1 839	3 178	47,6	44,5	45,8
Florissant - Malagnou	2 473	3 482	5 955	1 261	1 731	2 992	51,0	49,7	50,2
Cluse - Roseraie	1 864	2 558	4 422	816	1 133	1 949	43,8	44,3	44,1
Acacias	2 448	3 401	5 849	1 015	1 502	2 517	41,5	44,2	43,0
Mail - Jonction	2 376	3 157	5 533	985	1 319	2 304	41,5	41,8	41,6
Servette - Grand-Pré	2 022	2 855	4 877	948	1 320	2 268	46,9	46,2	46,5
Prieuré - Sécheron	1 023	1 412	2 435	541	675	1 216	52,9	47,8	49,9
Saint-Jean	2 929	3 954	6 883	1 407	1 865	3 272	48,0	47,2	47,5
Les Crêts	2 031	2 907	4 938	1 097	1 428	2 525	54,0	49,1	51,1
Crochettes - Vidollet	1 516	2 110	3 626	798	1 072	1 870	52,6	50,8	51,6
Vieusseux	1 915	2 711	4 626	958	1 262	2 220	50,0	46,6	48,0
Champel	2 480	3 662	6 142	1 325	1 808	3 133	53,4	49,4	51,0
Ville de Genève	34 602	47 406	82 008	16 377	22 035	38 412	47,3	46,5	46,8
Aire-la-Ville	193	215	408	104	124	228	53,9	57,7	55,9
Anières	485	600	1 085	265	302	567	54,6	50,3	52,3
Avully	487	555	1 042	256	303	559	52,6	54,6	53,6
Avusy	355	387	742	190	225	415	53,5	58,1	55,9
Bardonnex	559	654	1 213	312	378	690	55,8	57,8	56,9
Bellevue	377	405	782	185	210	395	49,1	51,9	50,5
Bernex	2 460	2 808	5 268	1 193	1 440	2 633	48,5	51,3	50,0
Carouge	3 679	4 731	8 410	1 771	2 395	4 166	48,1	50,6	49,5
Cartigny	216	247	463	128	167	295	59,3	67,6	63,7
Céligny	171	186	357	87	102	189	50,9	54,8	52,9
Chancy	249	271	520	123	146	269	49,4	53,9	51,7
Chêne-Bougeries 1 (Centre)	1 954	2 721	4 675	1 030	1 373	2 403	52,7	50,5	51,4
Chêne-Bougeries 2 (Conches)	415	492	907	240	287	527	57,8	58,3	58,1
Total Chêne-Bougeries	2 369	3 213	5 582	1 270	1 660	2 930	53,6	51,7	52,5
Chêne-Bourg	1 530	2 063	3 593	724	942	1 666	47,3	45,7	46,4
Choulex	256	331	587	135	174	309	52,7	52,6	52,6
Collex-Bossy	324	331	655	182	169	351	56,2	51,1	53,6
Collonge-Bellerive 1 (Collonge)	895	1 016	1 911	475	549	1 024	53,1	54,0	53,6
Collonge-Bellerive 2 (Vésénaz)	867	789	1 656	362	432	794	54,3	54,8	54,5
Total Collonge-Bellerive	1 562	1 805	3 367	837	981	1 818	53,6	54,3	54,0
Cologny	1 113	1 329	2 442	584	670	1 254	52,5	50,4	51,4
Confignon	915	1 014	1 929	509	583	1 092	55,6	57,5	56,6
Corsier	444	505	949	221	261	482	49,8	51,7	50,8
Dardagny	324	364	688	161	187	348	49,7	51,4	50,6
Genthod	526	582	1 108	275	329	604	52,3	56,5	54,5
Grand-Saconnex	1 555	2 025	3 580	773	1 015	1 788	49,7	50,1	49,9
Gy	101	115	216	56	72	128	55,4	62,6	59,3
Hermance	217	253	470	108	140	248	49,8	55,3	52,8
Jussy	290	318	608	152	173	325	52,4	54,4	53,5
Laconnex	161	188	349	104	113	217	64,6	60,1	62,2

T - 21 Electeurs inscrits, votants et taux de participation selon le sexe, par arrondissement électoral (fin)

Scrutin du 13 juin 1999

Canton de Genève

Arrondissements électoraux	Electeurs inscrits			Votants			Taux de participation en %		
	Masculin	Féminin	Total	Masculin	Féminin	Total	Masculin	Féminin	Total
Lancy 1 (Grand-Lancy)	693	838	1 531	348	421	769	50,2	50,2	50,2
Lancy 2 (Petit-Lancy)	3 106	3 939	7 045	1 545	1 973	3 518	49,7	50,1	49,9
Lancy 3 (Palettes)	2 297	2 784	5 081	1 087	1 364	2 451	47,3	49,0	48,2
Total Lancy	6 096	7 561	13 657	2 980	3 758	6 738	48,9	49,7	49,3
Meinier	488	583	1 071	237	314	551	48,6	53,9	51,4
Meyrin 1 (Village)	1 803	2 121	3 924	905	1 048	1 953	50,2	49,4	49,8
Meyrin 2 (Cointrin)	267	341	608	132	171	303	49,4	50,1	49,8
Meyrin 3 (De-Livron)	1 929	2 435	4 364	947	1 249	2 196	49,1	51,3	50,3
Total Meyrin	3 999	4 897	8 896	1 984	2 468	4 452	49,6	50,4	50,0
Onex	3 650	4 771	8 421	1 754	2 316	4 070	48,1	48,5	48,3
Perly-Certoux	717	843	1 560	362	410	772	50,5	48,6	49,5
Plan-les-Ouates	1 683	1 929	3 612	873	1 031	1 904	51,9	53,4	52,7
Pregny-Chambésy	627	765	1 392	322	380	702	51,4	49,7	50,4
Presinge	155	218	373	81	103	184	52,3	47,2	49,3
Puplinge	579	701	1 280	305	375	680	52,7	53,5	53,1
Russin	125	122	247	76	81	157	60,8	66,4	63,6
Satigny	706	797	1 503	380	424	804	53,8	53,2	53,5
Soral	201	216	417	113	120	233	56,2	55,6	55,9
Thônex 1 (Ecole Marcelly)	1 626	1 955	3 581	814	965	1 779	50,1	49,4	49,7
Thônex 2 (Salle communale)	985	1 254	2 239	520	639	1 159	52,8	51,0	51,8
Total Thônex	2 611	3 209	5 820	1 334	1 604	2 938	51,1	50,0	50,5
Troinex	540	615	1 155	287	331	618	53,1	53,8	53,5
Vandoeuvres	552	650	1 202	320	359	679	58,0	55,2	56,5
Vernier 1 (Village)	1 236	1 416	2 652	551	651	1 202	44,6	46,0	45,3
Vernier 2 (Châtelaine)	1 516	1 903	3 419	648	787	1 435	42,7	41,4	42,0
Vernier 3 (Aïre)	1 838	2 280	4 118	829	1 059	1 888	45,1	46,4	45,8
Vernier 4 (Avanchet)	1 017	1 285	2 302	435	531	966	42,8	41,3	42,0
Total Vernier	5 607	6 884	12 491	2 463	3 028	5 491	43,9	44,0	44,0
Versoix	2 097	2 677	4 774	924	1 165	2 089	44,1	43,5	43,8
Veyrier 1 (Village)	1 400	1 727	3 127	681	751	1 432	48,6	43,5	45,8
Veyrier 2 (Pinchat)	961	1 063	2 024	510	604	1 114	53,1	56,8	55,0
Total Veyrier	2 361	2 790	5 151	1 191	1 355	2 546	50,4	48,6	49,4
Canton	88 314	113 129	201 443	43 068	54 918	97 986	48,8	48,5	48,6

Source : Service des votations et élections / Office cantonal de la statistique (Genève)

T - 22 Electeurs inscrits, votants et taux de participation selon le sexe, par arrondissement électoral

Scrutin du 26 septembre 1999

Canton de Genève

Arrondissements électoraux	Electeurs inscrits			Votants			Taux de participation en %		
	Masculin	Féminin	Total	Masculin	Féminin	Total	Masculin	Féminin	Total
Cité-Rive	1 435	1 792	3 227	741	899	1 640	51,6	50,2	50,8
Pâquis	1 861	2 291	4 152	747	908	1 655	40,1	39,6	39,9
Saint-Gervais	938	1 107	2 045	397	481	878	42,3	43,5	42,9
Prairie - Délices	1 987	2 618	4 605	953	1 157	2 110	48,0	44,2	45,8
Eaux-Vives - Lac	2 487	3 228	5 715	1 185	1 534	2 719	47,6	47,5	47,6
Eaux-Vives - Frontenex	2 795	4 122	6 917	1 499	1 857	3 356	53,6	45,1	48,5
Florissant - Malagnou	2 492	3 490	5 982	1 465	1 892	3 357	58,8	54,2	56,1
Cluse - Roseraie	1 876	2 543	4 419	829	1 062	1 891	44,2	41,8	42,8
Acacias	2 452	3 374	5 826	1 027	1 404	2 431	41,9	41,6	41,7
Mail - Jonction	2 406	3 183	5 589	981	1 276	2 257	40,8	40,1	40,4
Servette - Grand-Pré	2 037	2 826	4 863	967	1 233	2 200	47,5	43,6	45,2
Priuré - Sécheron	1 039	1 426	2 465	519	656	1 175	50,0	46,0	47,7
Saint-Jean	2 925	3 967	6 892	1 424	1 745	3 169	48,7	44,0	46,0
Les Crêts	2 025	2 899	4 924	1 124	1 432	2 556	55,5	49,4	51,9
Croquettes - Vidollet	1 527	2 121	3 648	748	997	1 745	49,0	47,0	47,8
Vieusseux	1 925	2 715	4 640	966	1 231	2 197	50,2	45,3	47,3
Champel	2 454	3 644	6 098	1 451	1 860	3 311	59,1	51,0	54,3
Ville de Genève	34 661	47 346	82 007	17 023	21 624	38 647	49,1	45,7	47,1
Aire-la-Ville	204	221	425	125	131	256	61,3	59,3	60,2
Anières	489	597	1 086	310	360	670	63,4	60,3	61,7
Avully	499	551	1 050	264	304	568	52,9	55,2	54,1
Avusy	359	394	753	205	231	436	57,1	58,6	57,9
Bardonnex	558	664	1 222	331	396	727	59,3	59,6	59,5
Bellevue	374	409	783	217	231	448	58,0	56,5	57,2
Bernex	2 480	2 845	5 325	1 337	1 464	2 801	53,9	51,5	52,6
Carouge	3 677	4 750	8 427	1 852	2 328	4 180	50,4	49,0	49,6
Cartigny	217	243	460	132	151	283	60,8	62,1	61,5
Céigny	169	183	352	80	89	169	47,3	48,6	48,0
Chancy	256	277	533	141	153	294	55,1	55,2	55,2
Chêne-Bougeries 1 (Centre)	1 948	2 718	4 666	1 111	1 391	2 502	57,0	51,2	53,6
Chêne-Bougeries 2 (Conches)	418	491	909	268	300	568	64,1	61,1	62,5
Total Chêne-Bougeries	2 366	3 209	5 575	1 379	1 691	3 070	58,3	52,7	55,1
Chêne-Bourg	1 529	2 069	3 598	755	965	1 720	49,4	46,6	47,8
Choulex	255	328	583	151	169	320	59,2	51,5	54,9
Collex-Bossy	332	339	671	208	189	397	62,7	55,8	59,2
Collonge-Bellerive 1 (Collonge)	890	1 014	1 904	554	615	1 169	62,2	60,7	61,4
Collonge-Bellerive 2 (Vésénaz)	670	810	1 480	422	469	891	63,0	57,9	60,2
Total Collonge-Bellerive	1 560	1 824	3 384	976	1 084	2 060	62,6	59,4	60,9
Cologny	1 116	1 346	2 462	694	757	1 451	62,2	56,2	58,9
Confignon	915	1 013	1 928	541	572	1 113	59,1	56,5	57,7
Corsier	456	513	969	276	287	563	60,5	55,9	58,1
Dardagny	320	363	683	162	194	356	50,6	53,4	52,1
Genthod	528	586	1 114	318	319	637	60,2	54,4	57,2
Grand-Saconnex	1 562	2 045	3 607	790	984	1 774	50,6	48,1	49,2
Gy	101	116	217	68	74	142	67,3	63,8	65,4
Hermance	217	254	471	128	151	279	59,0	59,4	59,2
Jussy	292	323	615	194	196	390	66,4	60,7	63,4
Laconnex	156	187	343	107	112	219	68,6	59,9	63,8

T - 22 Electeurs inscrits, votants et taux de participation selon le sexe, par arrondissement électoral (fin)

Scrutin du 26 septembre 1999

Canton de Genève

Arrondissements électoraux	Electeurs inscrits			Votants			Taux de participation en %		
	Masculin	Féminin	Total	Masculin	Féminin	Total	Masculin	Féminin	Total
Lancy 1 (Grand-Lancy)	696	841	1 537	372	437	809	53,4	52,0	52,6
Lancy 2 (Petit-Lancy)	3 087	3 909	6 996	1 575	1 887	3 462	51,0	48,3	49,5
Lancy 3 (Palettes)	2 288	2 770	5 058	1 132	1 332	2 464	49,5	48,1	48,7
Total Lancy	6 071	7 520	13 591	3 079	3 656	6 735	50,7	48,6	49,6
Meinier	493	580	1 073	278	314	592	56,4	54,1	55,2
Meyrin 1 (Village)	1 786	2 117	3 903	879	959	1 838	49,2	45,3	47,1
Meyrin 2 (Cointrin)	270	343	613	148	162	310	54,8	47,2	50,6
Meyrin 3 (De-Livron)	1 921	2 423	4 344	897	1 098	1 995	46,7	45,3	45,9
Total Meyrin	3 977	4 883	8 860	1 924	2 219	4 143	48,4	45,4	46,8
Onex	3 648	4 750	8 398	1 818	2 259	4 077	49,8	47,6	48,5
Perly-Certoux	714	838	1 552	388	442	830	54,3	52,7	53,5
Plan-les-Ouates	1 706	1 954	3 660	986	1 048	2 034	57,8	53,6	55,6
Pregny-Chambésy	826	767	1 393	353	385	738	56,4	50,2	53,0
Presinge	154	214	368	91	105	196	59,1	49,1	53,3
Puplinge	585	703	1 288	335	376	711	57,3	53,5	55,2
Russin	125	123	248	69	73	142	55,2	59,3	57,3
Satigny	732	808	1 540	432	445	877	59,0	55,1	56,9
Soral	200	216	416	125	129	254	62,5	59,7	61,1
Thônex 1 (Ecole Marcelly)	1 661	1 977	3 638	875	1 006	1 881	52,7	50,9	51,7
Thônex 2 (Salle communale)	1 001	1 280	2 281	574	666	1 240	57,3	52,0	54,4
Total Thônex	2 662	3 257	5 919	1 449	1 672	3 121	54,4	51,3	52,7
Troinex	546	618	1 164	332	357	689	60,8	57,8	59,2
Vandoeuvres	559	663	1 222	368	402	770	65,8	60,6	63,0
Vernier 1 (Village)	1 251	1 420	2 671	583	637	1 220	46,6	44,9	45,7
Vernier 2 (Châtelaine)	1 527	1 899	3 426	637	751	1 388	41,7	39,5	40,5
Vernier 3 (Aïre)	1 830	2 277	4 107	826	1 011	1 837	45,1	44,4	44,7
Vernier 4 (Avanchet)	1 036	1 273	2 309	449	513	962	43,3	40,3	41,7
Total Vernier	5 644	6 869	12 513	2 495	2 912	5 407	44,2	42,4	43,2
Versoix	2 120	2 685	4 805	937	1 129	2 066	44,2	42,0	43,0
Veyrier 1 (Village)	1 395	1 724	3 119	790	829	1 619	56,6	48,1	51,9
Veyrier 2 (Pinchat)	966	1 075	2 041	594	645	1 239	61,5	60,0	60,7
Total Veyrier	2 361	2 799	5 160	1 384	1 474	2 858	58,6	52,7	55,4
Canton	88 571	113 242	201 813	45 607	54 603	100 210	51,5	48,2	49,7

Source : Service des votations et élections / Office cantonal de la statistique (Genève)

T - 23 Electeurs inscrits, votants et taux de participation selon le sexe et quelques caractères socio-démographiques

Scrutin du 7 février 1999

Canton de Genève

	Electeurs inscrits (1)			Votants (1)			Taux de participation en %		
	Masculin	Féminin	Total	Masculin	Féminin	Total	Masculin	Féminin	Total
Groupe d'âges									
18 - 19 ans	1 393	1 435	2 828	434	458	892	31,2	31,9	31,5
20 - 24	6 811	7 057	13 868	1 648	1 794	3 442	24,2	25,4	24,8
25 - 29	7 885	8 100	15 985	1 774	1 941	3 715	22,5	24,0	23,2
30 - 34	8 269	9 035	17 304	2 304	2 460	4 764	27,9	27,2	27,5
35 - 39	8 315	9 888	18 203	2 816	3 225	6 041	33,9	32,6	33,2
40 - 44	7 802	9 319	17 121	2 991	3 206	6 197	38,3	34,4	36,2
45 - 49	7 162	9 319	16 481	3 084	3 637	6 721	43,1	39,0	40,8
50 - 54	7 980	10 422	18 402	3 877	4 569	8 446	48,6	43,8	45,9
55 - 59	7 468	9 786	17 254	3 932	4 717	8 649	52,7	48,2	50,1
60 - 64	6 027	7 539	13 566	3 478	3 963	7 441	57,7	52,6	54,9
65 - 69	5 453	7 201	12 654	3 356	3 873	7 229	61,5	53,8	57,1
70 - 74	4 674	6 709	11 383	2 920	3 484	6 404	62,5	51,9	56,3
75 - 79	3 787	6 096	9 883	2 256	2 856	5 112	59,6	46,9	51,7
80 - 84	2 165	4 172	6 337	1 165	1 557	2 722	53,8	37,3	43,0
85 - 89	1 373	3 492	4 865	641	1 033	1 674	46,7	29,6	34,4
90 ans ou plus	699	2 433	3 132	225	468	693	32,2	19,2	22,1
Age inconnu	900	1 041	1 941	82	84	166	9,1	8,1	8,6
Total	88 163	113 044	201 207	36 983	43 325	80 308	41,9	38,3	39,9
18 - 39 ans	32 673	35 515	68 188	8 976	9 878	18 854	27,5	27,8	27,7
40 - 64 ans	36 439	46 385	82 824	17 362	20 092	37 454	47,6	43,3	45,2
65 ans ou plus	18 151	30 103	48 254	10 563	13 271	23 834	58,2	44,1	49,4
Etat matrimonial (2)									
Célibataire	27 465	28 233	55 698	7 670	8 901	16 571	27,9	31,5	29,8
Marié(e)	50 101	54 171	104 272	25 615	24 869	50 484	51,1	45,9	48,4
Veuf, veuve	2 548	14 346	16 894	1 135	4 808	5 943	44,5	33,5	35,2
Divorcé(e)	7 149	15 253	22 402	2 481	4 663	7 144	34,7	30,6	31,9
Origine (2)									
Genevois	44 713	58 690	103 403	20 394	24 849	45 243	45,6	42,3	43,8
Confédéré	42 550	53 313	95 863	16 507	18 392	34 899	38,8	34,5	36,4
Statut socio-professionnel									
Actif	67 915	60 710	128 625	29 911	22 791	52 702	44,0	37,5	41,0
Inactif et sans indication	20 248	52 334	72 582	7 072	20 534	27 606	34,9	39,2	38,0
Durée de résidence dans le canton									
0 - 4 ans	4 912	5 379	10 291	1 429	1 409	2 838	29,1	26,2	27,6
5 - 9 ans	4 667	6 179	10 846	1 466	1 625	3 091	31,4	26,3	28,5
10 - 14 ans	4 128	6 250	10 378	1 466	1 955	3 421	35,5	31,3	33,0
15 - 19 ans	6 421	8 505	14 926	2 442	2 922	5 364	38,0	34,4	35,9
20 - 24 ans	10 146	12 257	22 403	3 393	4 080	7 473	33,4	33,3	33,4
25 - 29 ans	9 710	11 714	21 424	3 347	4 229	7 576	34,5	36,1	35,4
30 ans ou plus	40 573	47 172	87 745	19 831	20 779	40 610	48,9	44,0	46,3
Durée inconnue	7 606	15 588	23 194	3 609	6 326	9 935	47,4	40,6	42,8

(1) Sans les Suisses de l'étranger.

(2) Non compris les électeurs dont l'état matrimonial et/ou l'origine sont inconnus.

Source : Service des votations et élections / Office cantonal de la statistique (Genève)

T - 24 Electeurs inscrits, votants et taux de participation selon le sexe et quelques caractères socio-démographiques

Scrutin du 13 juin 1999

Canton de Genève

	Electeurs inscrits (1)			Votants (1)			Taux de participation en %		
	Masculin	Féminin	Total	Masculin	Féminin	Total	Masculin	Féminin	Total
Groupe d'âges									
18 - 19 ans	1 866	1 945	3 811	650	790	1 440	34,8	40,6	37,8
20 - 24	6 891	7 172	14 063	2 030	2 643	4 673	29,5	36,9	33,2
25 - 29	7 892	8 135	16 027	2 573	3 356	5 929	32,6	41,3	37,0
30 - 34	8 330	9 105	17 435	3 191	3 998	7 189	38,3	43,9	41,2
35 - 39	8 380	9 945	18 325	3 581	4 422	8 003	42,7	44,5	43,7
40 - 44	7 870	9 372	17 242	3 646	4 386	8 032	46,3	46,8	46,6
45 - 49	7 194	9 358	16 552	3 580	4 629	8 209	49,8	49,5	49,6
50 - 54	7 982	10 415	18 397	4 405	5 624	10 029	55,2	54,0	54,5
55 - 59	7 476	9 776	17 252	4 418	5 701	10 119	59,1	58,3	58,7
60 - 64	5 999	7 506	13 505	3 793	4 514	8 307	63,2	60,1	61,5
65 - 69	5 425	7 180	12 605	3 583	4 422	8 005	66,0	61,6	63,5
70 - 74	4 638	6 681	11 319	3 086	3 833	6 919	66,5	57,4	61,1
75 - 79	3 733	6 042	9 775	2 367	3 164	5 531	63,4	52,4	56,6
80 - 84	2 110	4 104	6 214	1 247	1 774	3 021	59,1	43,2	48,6
85 - 89	1 310	3 388	4 698	651	1 103	1 754	49,7	32,6	37,3
90 ans ou plus	641	2 267	2 908	205	485	690	32,0	21,4	23,7
Age inconnu	577	738	1 315	62	74	136	10,7	10,0	10,3
Total	88 314	113 129	201 443	43 068	54 918	97 986	48,8	48,5	48,6
18 - 39 ans	33 359	36 302	69 661	12 025	15 209	27 234	36,0	41,9	39,1
40 - 64 ans	36 521	46 427	82 948	19 842	24 854	44 696	54,3	53,5	53,9
65 ans ou plus	17 857	29 662	47 519	11 139	14 781	25 920	62,4	49,8	54,5
Etat matrimonial (2)									
Célibataire	27 697	28 530	56 227	9 768	12 640	22 408	35,3	44,3	39,9
Marié(e)	50 218	54 166	104 384	29 075	30 355	59 430	57,9	56,0	56,9
Veuf, veuve	2 545	14 283	16 828	1 225	5 638	6 863	48,1	39,5	40,8
Divorcé(e)	7 277	15 412	22 689	2 938	6 211	9 149	40,4	40,3	40,3
Origine (2)									
Genevois	45 048	59 079	104 127	23 181	30 688	53 869	51,5	51,9	51,7
Confédéré	42 689	53 312	96 001	19 825	24 156	43 981	46,4	45,3	45,8
Statut socio-professionnel									
Actif	68 239	61 016	129 255	34 752	30 024	64 776	50,9	49,2	50,1
Inactif et sans indication	20 075	52 113	72 188	8 316	24 894	33 210	41,4	47,8	46,0
Durée de résidence dans le canton									
0 - 4 ans	5 380	5 866	11 246	1 967	2 264	4 231	36,6	38,6	37,6
5 - 9 ans	4 667	6 214	10 881	1 895	2 448	4 343	40,6	39,4	39,9
10 - 14 ans	4 185	6 296	10 481	1 829	2 631	4 460	43,7	41,8	42,6
15 - 19 ans	6 846	8 945	15 791	3 017	3 981	6 998	44,1	44,5	44,3
20 - 24 ans	10 156	12 263	22 419	4 061	5 466	9 527	40,0	44,6	42,5
25 - 29 ans	9 651	11 666	21 317	4 193	5 671	9 864	43,4	48,6	46,3
30 ans ou plus	40 414	47 050	87 464	22 304	25 290	47 594	55,2	53,8	54,4
Durée inconnue	7 015	14 829	21 844	3 802	7 167	10 969	54,2	48,3	50,2

(1) Sans les Suisses de l'étranger.

(2) Non compris les électeurs dont l'état matrimonial et/ou l'origine sont inconnus.

Source : Service des votations et élections / Office cantonal de la statistique (Genève)

T - 25 Electeurs inscrits, votants et taux de participation selon le sexe et quelques caractères socio-démographiques

Scrutin du 26 septembre 1999

Canton de Genève

	Electeurs inscrits (1)			Votants (1)			Taux de participation en %		
	Masculin	Féminin	Total	Masculin	Féminin	Total	Masculin	Féminin	Total
Groupe d'âges									
18 - 19 ans	2 243	2 295	4 538	874	920	1 794	39,0	40,1	39,5
20 - 24	6 903	7 232	14 135	2 175	2 373	4 548	31,5	32,8	32,2
25 - 29	7 902	8 143	16 045	2 589	2 950	5 539	32,8	36,2	34,5
30 - 34	8 355	9 137	17 492	3 369	3 657	7 026	40,3	40,0	40,2
35 - 39	8 422	9 974	18 396	3 961	4 560	8 521	47,0	45,7	46,3
40 - 44	7 890	9 394	17 284	4 146	4 661	8 807	52,5	49,6	51,0
45 - 49	7 224	9 366	16 590	4 092	4 954	9 046	56,6	52,9	54,5
50 - 54	7 993	10 392	18 385	4 738	5 822	10 560	59,3	56,0	57,4
55 - 59	7 470	9 748	17 218	4 724	5 715	10 439	63,2	58,6	60,6
60 - 64	5 969	7 490	13 459	3 906	4 529	8 435	65,4	60,5	62,7
65 - 69	5 384	7 167	12 551	3 603	4 256	7 859	66,9	59,4	62,6
70 - 74	4 603	6 659	11 262	3 041	3 735	6 776	66,1	56,1	60,2
75 - 79	3 685	5 999	9 684	2 348	3 052	5 400	63,7	50,9	55,8
80 - 84	2 075	4 067	6 142	1 168	1 741	2 909	56,3	42,8	47,4
85 - 89	1 276	3 321	4 597	619	1 135	1 754	48,5	34,2	38,2
90 ans ou plus	605	2 165	2 770	211	500	711	34,9	23,1	25,7
Age inconnu	572	693	1 265	43	43	86	7,5	6,2	6,8
Total	88 571	113 242	201 813	45 607	54 603	100 210	51,5	48,2	49,7
18 - 39 ans	33 825	36 781	70 606	12 968	14 460	27 428	38,3	39,3	38,8
40 - 64 ans	36 546	46 390	82 936	21 606	25 681	47 287	59,1	55,4	57,0
65 ans ou plus	17 628	29 378	47 006	10 990	14 419	25 409	62,3	49,1	54,1
Etat matrimonial (2)									
Célibataire	27 715	28 512	56 227	10 341	11 726	22 067	37,3	41,1	39,2
Marié(e)	50 418	54 312	104 730	30 736	30 730	61 466	61,0	56,6	58,7
Veuf, veuve	2 556	14 283	16 839	1 248	5 721	6 969	48,8	40,1	41,4
Divorcé(e)	7 310	15 442	22 752	3 239	6 383	9 622	44,3	41,3	42,3
Origine (2)									
Genevois	45 237	59 299	104 536	25 057	31 221	56 278	55,4	52,7	53,8
Confédéré	42 762	53 250	96 012	20 507	23 339	43 846	48,0	43,8	45,7
Statut socio-professionnel									
Actif	68 378	61 275	129 653	37 093	30 070	67 163	54,2	49,1	51,8
Inactif et sans indication	20 193	51 967	72 160	8 514	24 533	33 047	42,2	47,2	45,8
Durée de résidence dans le canton									
0 - 4 ans	5 690	6 225	11 915	2 138	2 173	4 311	37,6	34,9	36,2
5 - 9 ans	4 672	6 215	10 887	1 949	2 333	4 282	41,7	37,5	39,3
10 - 14 ans	4 208	6 287	10 495	1 967	2 673	4 640	46,7	42,5	44,2
15 - 19 ans	7 159	9 229	16 388	3 414	4 165	7 579	47,7	45,1	46,2
20 - 24 ans	10 138	12 235	22 373	4 393	5 337	9 730	43,3	43,6	43,5
25 - 29 ans	9 606	11 607	21 213	4 397	5 513	9 910	45,8	47,5	46,7
30 ans ou plus	40 242	46 940	87 182	23 568	25 472	49 040	58,6	54,3	56,3
Durée inconnue	6 856	14 504	21 360	3 781	6 937	10 718	55,1	47,8	50,2

(1) Sans les Suisses de l'étranger.

(2) Non compris les électeurs dont l'état matrimonial et/ou l'origine sont inconnus.

Source : Service des votations et élections / Office cantonal de la statistique (Genève)

Collection «Données statistiques»

Derniers numéros parus

1999/2

Les votations dans le canton de Genève en 1998

1999/3

Le marché du travail dans le canton de Genève
Evolution de 1992 à 1998

1999/4

Bilan et état de la population du canton de Genève en 1998

1999/5

Le niveau des loyers à Genève
Statistique des loyers de mai 1999

1999/6

Bâtiments et locaux non résidentiels à Genève
Résultats du recensement cantonal de 1995

1999/7

La main d'oeuvre étrangère dans le canton de Genève
Situation à fin août 1999

1999/8

Les organisations internationales à Genève et en Suisse
Résultats de l'enquête 1999

1999/9

Les logements vacants à Genève
Résultats de l'enquête de juin 1999

1999/10

Les locaux non résidentiels vacants dans le canton de
Genève
Résultats de l'enquête de juin 1999

1999/11

Les élections municipales dans le canton de Genève
au printemps 1999

2000/1

Les votations dans le canton de Genève en 1999

Liste complète des numéros parus

Disponible sur demande

Prix 2000

Ce numéro	15 F
Abonnement annuel (8 à 10 numéros par an)	80 F

Renseignements et commandes

Téléphone : (+ 41 22) 787 67 12
Télécopieur : (+ 41 22) 736 29 45
Messagerie : statistique@etat.ge.ch

Publications de l'Office cantonal de la statistique

Données générales

Annuaire statistique

450 pages, parution fin novembre; recueil détaillé des principales statistiques annuelles concernant le canton de Genève et ses communes

Mémento statistique

Dépliant annuel paraissant en juin (gratuit)

Bulletin statistique

Bulletin mensuel de 8 pages, complété d'une feuille trimestrielle de données suisses et d'un cahier récapitulatif paraissant début avril

Données commentées, analyses

Quatre séries identifiables par leur couleur

Communications statistiques

Couleur bleue, 8 à 10 numéros par an; série consacrée à la diffusion rapide, vers un large public, de résultats statistiques marquants, l'accent étant mis sur le commentaire

Etudes et documents

Couleur rouge, 1 à 3 numéros par an; série consacrée à la présentation de divers types d'études réalisées par l'Office

Données statistiques

Couleur jaune, 8 à 10 numéros par an; série permettant la diffusion rapide de résultats statistiques sous la forme de tableaux brièvement commentés

Reflets conjoncturels

Couleur brune; cahier trimestriel présentant une analyse commentée de la conjoncture économique à Genève

Feuilles périodiques diverses

Marche des affaires

Feuilles de couleur orange

Industrie : résultats du test conjoncturel; feuille mensuelle avec complément trimestriel

Hôtellerie : résultats du test conjoncturel; feuille trimestrielle

Construction : résultats du test conjoncturel; un choix d'indicateurs; feuilles trimestrielles

Commerce de détail : résultats du test conjoncturel; feuille mensuelle

Services immobiliers : résultats du test conjoncturel; feuille trimestrielle

Marché du travail à Genève

Recueil mensuel de 12 pages résumant l'information statistique disponible sur le chômage; couleur orange

Indice genevois des prix de la construction de logements

Recueil de tableaux, avec commentaires, paraissant début juin; couleur turquoise

Indices des prix à la consommation

Tableaux sur les indices suisse et genevois, avec commentaires sur l'indice genevois; feuille mensuelle, couleur violette