

Données statistiques

1997/1

**Les votations dans le canton
de Genève en 1996**

| Sommaire | Page |
|---|-------------|
| Introduction | 1 |
| Commentaires | 2 |
| Votation populaire du 10 mars 1996 | 7 |
| Votation populaire du 9 juin 1996 | 25 |
| Votation populaire du 1 ^{er} décembre 1996 | 37 |

Office cantonal de la statistique

8, rue du 31-Décembre
Case postale 6255 1211 Genève 6



DÉPARTEMENT DE L'ÉCONOMIE PUBLIQUE
République et canton de Genève

L'Office cantonal de la statistique produit et recueille des informations dans tous les domaines de la statistique, les met à disposition et les diffuse. Il assure également la coordination de la statistique publique sur le plan cantonal.

Principaux modes de diffusion :

Publications

Voir liste en page 4 de couverture

Téléphone

022 / 787 67 07 (accès principal à l'Office)

022 / 787 67 67 (indice des prix à la consommation)

Télécopieur

022 / 736 29 45

Centre de documentation

Ouvert au public de 8 h 30 à 12 h et de 14 h à 17 h

Légende des signes

- valeur nulle
- 0 valeur inférieure à la moitié de la dernière position décimale retenue
- ... donnée inconnue
- /// aucune donnée ne peut correspondre à la définition
- () l'information ne peut être communiquée pour des raisons tenant à la protection des données
- [] valeur peu significative
- e valeur estimée
- p donnée provisoire
- r donnée révisée

| | |
|---|--|
| Edition | Office cantonal de la statistique (OCSTAT) Genève |
| Rédaction | |
| Responsable de la publication | Jean-Emile Neury Directeur |
| Auteur | Pierre Pauli |
| Réalisation, administration | |
| Illustration graphique et mise en page | Dominique Felsenheimer Janine Dubois |
| Commandes, abonnements | Tél. 022 / 787 67 07 |
| Prix : | 15 F |
| Tirage | 350 exemplaires |
| Impression | Steffen SA, Genève |

Les votations dans le canton de Genève en 1996

Introduction

En 1996, les électeurs du canton ont été convoqués aux urnes à trois reprises pour des votations fédérales et cantonales : le 10 mars, le 9 juin et le 1^{er} décembre. Au total, 19 objets leur ont été soumis, soit 8 de plus qu'en 1995 : 9 objets fédéraux (7 en 1995) et 10 objets cantonaux (4 en 1995). A cela s'est ajouté, pour les électeurs de la commune de Chêne-Bougeries et de la ville de Lancy, une votation communale.

L'ensemble des résultats des scrutins fédéraux, cantonaux et communaux est présenté ici dans l'ordre chronologique. Pour chaque votation, nous publions les résultats détaillés par arrondissement électoral : nombre d'électeurs inscrits, nombre de cartes de vote reçues, nombre de *oui*, de *non*, de bulletins blancs ou nuls, taux de participation. Ce dernier est égal au rapport, exprimé en pour cent, entre le nombre de bulletins rentrés (total des bulletins valables, blancs et nuls trouvés dans les urnes) et le nombre d'électeurs inscrits. Depuis l'introduction des bulletins de vote séparés, en 1995, le taux de participation n'est plus forcément identique, d'un objet à l'autre, lors d'un même scrutin.

A la suite du regroupement des deux arrondissements de Dardagny en un seul, en 1996, le canton de Genève est désormais divisé en 72 arrondissements électoraux. Dans 37 communes, les limites de l'arrondissement électoral se confondent avec celles du territoire communal. Pour les 8 communes qui suivent, on compte au moins 2 arrondissements électoraux : Chêne-Bougeries (2), Collonge-Bellerive (2), Thônex (2), Veyrier (2), Lancy (3), Meyrin (3), Vernier (4) et Genève (17). La carte des arrondissements électoraux figure à la page 6. Les Suisses de l'étranger constituent, depuis la votation du 27 septembre 1992, un 73^e arrondissement électoral.

Les résultats publiés dans cette brochure nous ont été fournis par le *Service des votations et élections* (Département de l'intérieur, de l'environnement et des affaires régionales).

En plus des cahiers de la collection *Données statistiques*, dans lesquels figurent les résultats des votations et élections dans le canton de Genève, d'autres publications statistiques présentent des données relatives à la vie politique en Suisse et à Genève, notamment les annuaires suivants :

- *Annuaire statistique du canton de Genève*, Office cantonal de la statistique, Genève;
- *Annuaire statistique de la Suisse*, Office fédéral de la statistique, Berne, Editions Neue Zürcher Zeitung, Zurich;
- *Cantons et villes suisses*, Office fédéral de la statistique, Berne.

Commentaires

Lors des trois scrutins fédéraux organisés en 1996, 9 objets ont été soumis au peuple : une initiative populaire, un contre-projet, 5 référendums obligatoires et 2 référendums facultatifs¹. Depuis le début des années quatre-vingt, les électeurs se sont prononcés sur 137 objets, soit une moyenne de 8 objets par an.

Votations fédérales de 1980 à 1996

Totaux annuels

| | Nombre de votations | Nombre d'objets | | |
|------|---------------------|--------------------------|--------------------------|-------|
| | | Initiatives ¹ | Référendums ² | Total |
| 1980 | 2 | 1 | 5 | 6 |
| 1981 | 3 | 3 | 1 | 4 |
| 1982 | 2 | 2 | 2 | 4 |
| 1983 | 2 | — | 4 | 4 |
| 1984 | 4 | 7 | 3 | 10 |
| 1985 | 4 | 4 | 8 | 12 |
| 1986 | 3 | 5 | 2 | 7 |
| 1987 | 2 | 2 | 5 | 7 |
| 1988 | 2 | 4 | 1 | 5 |
| 1989 | 2 | 3 | — | 3 |
| 1990 | 2 | 6 | 4 | 10 |
| 1991 | 2 | 1 | 3 | 4 |
| 1992 | 4 | 4 | 12 | 16 |
| 1993 | 4 | 6 | 10 | 16 |
| 1994 | 4 | 2 | 11 | 13 |
| 1995 | 2 | 2 | 5 | 7 |
| 1996 | 3 | 1 | 8 | 9 |

1. Initiatives populaires et contre-projets de l'Assemblée fédérale.

2. Référendums facultatifs et obligatoires.

Sur le plan cantonal, l'année 1996 a été marquée par trois scrutins portant sur 10 objets, dont trois relatifs à la traversée de la rade et quatre concernant l'initiative « La Suisse ». A relever, également, l'introduction de *questions subsidiaires* destinées à départager deux projets, en cas de double acceptation.

Les commentaires qui suivent ne mentionnent, s'agissant des votations fédérales, que les résultats pour l'ensemble du pays et le canton de Genève; le vote dans les autres cantons n'est indiqué systématiquement que lorsque la majorité des cantons est requise pour qu'un objet soit accepté.

Votation fédérale du 10 mars 1996

Quatre des cinq objets soumis au peuple et aux cantons ont été acceptés :

- oui à l'arrêté fédéral du 6 octobre 1995 concernant la révision de l'article constitutionnel sur les langues, accepté par le peuple, par 1 052 052 oui (76,2 %) contre 329 153 non (23,8 %), et par tous les cantons. A Genève, la majorité acceptante est de 6 électeurs sur 7 (86,1 % de oui);
- oui à l'arrêté fédéral du 21 décembre 1995 sur le transfert de la commune bernoise de Vellerat au canton du Jura, par 1 250 728 oui (91,6 %) contre 114 105 non (8,4 %), et par tous les cantons. A Genève, le oui l'emporte encore plus massivement (95,3 %);

¹ Rappelons que les initiatives populaires, les contre-projets et les référendums obligatoires sont soumis à la double majorité du peuple et des cantons.

- oui à l'arrêté fédéral du 24 mars 1995 concernant l'abrogation de l'obligation de rachat des appareils à distiller et de prise en charge de l'eau-de-vie, par 1 090 783 oui (80,8 %) contre 259 215 non (19,2 %), et par tous les cantons. Dans le canton de Genève, 9 électeurs sur 10 approuvent cet arrêté (90,6 % de oui);
- oui à l'arrêté fédéral du 24 mars 1995 concernant la suppression des contributions fédérales aux places de stationnement près des gares, accepté par le peuple, par 741 219 oui (53,9 %) contre 632 792 non (46,1 %), et une majorité de cantons (11 cantons et 6 demi-cantons). A Genève : 56,5 % de oui;
- non à l'arrêté fédéral du 24 mars 1995 supprimant la compétence cantonale en matière d'acquisition de l'équipement personnel des militaires, refusé par le peuple, par 775 087 non (56,3 %) contre 601 613 oui (43,7 %), et les cantons. Seuls Genève (55,8 % de oui), Zurich et les deux demi-cantons de Bâle ont accepté cet arrêté.

Votation cantonale du 10 mars 1996

Les deux initiatives populaires ont été refusées :

- l'initiative populaire (IN 101) «Pour des emplois d'utilité publique et écologiques» a été rejetée par deux électeurs sur trois (65,0 % de non);
- l'initiative populaire (IN 102) «Solidarité fiscale» a été rejetée dans la même proportion (65,9 % de non).

En revanche, le projet de loi constitutionnelle relatif aux transports publics (contre-projet à l'initiative populaire 103 «Des transports publics au service de la population») a été largement approuvé par plus de 4 électeurs sur 5 (84,4 % de oui).

Votation communale du 10 mars 1996 à Chêne-Bougeries

La délibération du conseil municipal du 16 novembre 1995 fixant le taux des centimes additionnels pour 1996 à 38 centimes a été rejetée par 1 900 non (76,6 %) contre 579 oui (23,4 %). La participation s'est élevée à 44,4 %.

Votation fédérale du 9 juin 1996

Au menu électoral du 9 juin, agriculture et organisation du gouvernement et de l'administration :

- le contre-projet de l'Assemblée fédérale du 21 décembre 1995 relatif à l'initiative populaire «Paysans et consommateurs – pour une agriculture en accord avec la nature» a été accepté par le peuple, par 1 086 534 oui (77,6 %) contre 313 874 non (22,4 %), et par tous les cantons. A Genève, 85,5 % des électeurs suivent la recommandation de l'Assemblée fédérale;
- la loi du 6 octobre 1995 sur l'organisation du gouvernement et de l'administration (LOGA), soumise au corps électoral à la suite d'un référendum, a été rejetée par 837 990 non (60,6 %) contre 313 874 oui (29,4 %). Seuls trois cantons romands (NE, VD et GE) acceptent la réforme proposée; à Genève, la proportion de oui est égale à 63,0 %.

Votation cantonale du 9 juin 1996

Le corps électoral a refusé les crédits relatifs à la traversée de la rade. Le premier, de 490 millions de francs, concrétise l'initiative 16 pour une traversée de la rade; le deuxième, de 430 millions de francs, constitue un contre-projet à cette même initiative :

- non au crédit de 490 millions de francs pour la réalisation d'un tunnel entre l'avenue de France et le Port-Noir (moyenne traversée), par 86 934 non (71,1 %) contre 35 414 oui (28,9 %);
- non au crédit de 430 millions de francs pour la réalisation d'un pont entre le Reposoir et Genève-Plage (grande traversée), par 84 490 non (68,8 %) contre 38 250 oui (31,2 %).

A la question subsidiaire destinée à départager les deux projets en cas d'acceptation des deux crédits, la préférence est allée au pont, par 42 663 voix, contre 30 501 pour le tunnel (*voir la carte figurant à la page 36*).

Votation fédérale du 1^{er} décembre 1996

Initiative contre l'immigration clandestine et loi sur le travail ont connu le même verdict devant les électeurs du pays :

- l'initiative populaire «contre l'immigration clandestine» a été refusée par le peuple, par 1 138 301 non (53,7 %) contre 982 867 oui (46,3 %), et par une majorité de cantons (10 cantons et 4 demi-cantons); rappelons qu'elle avait été nettement rejetée par les Chambres fédérales : par 139 voix contre 36 au Conseil national, et par 35 voix contre 3 au Conseil des Etats;
- la modification, du 22 mars 1996, de la loi fédérale sur le travail dans l'industrie, l'artisanat et le commerce (loi sur le travail) a été rejetée par le peuple, en votation référendaire, par 1 418 961 non (67,0 %) contre 697 874 oui (33,0 %). Alors que le Parlement recommandait d'approuver cette modification, le Conseil fédéral ne formulait aucune recommandation de vote. Tous les cantons ont refusé la loi sur le travail.

A Genève, près de 7 électeurs sur 10 ont refusé aussi bien l'initiative sur l'immigration clandestine (69,7 % de non) que la loi sur le travail (68,7 % de non).

Votation cantonale du 1^{er} décembre 1996

Les deux initiatives populaires dites «La Suisse» ont été refusées, alors que le contre-projet à l'une de ces deux initiatives a été approuvé :

- l'initiative populaire (IN 104) «La Suisse», pour la pluralité de la presse, a été rejetée par près de deux électeurs sur trois (64,7 % de non);
- l'initiative populaire (IN 104 bis) «La Suisse», pour le soutien de l'emploi, a été rejetée par plus de trois électeurs sur cinq (61,7 % de oui);
- le contre-projet à l'initiative populaire (IN 104 bis) «La Suisse», pour le soutien de l'emploi, a été accepté par plus de trois électeurs sur quatre (77,3 % de oui).

Question subsidiaire destinée à départager l'IN 104 bis et le contre-projet en cas de double acceptation : le contre-projet recueille 43 942 voix, l'IN 104 bis 24 886.

Votation communale du 1^{er} décembre 1996 à Lancy

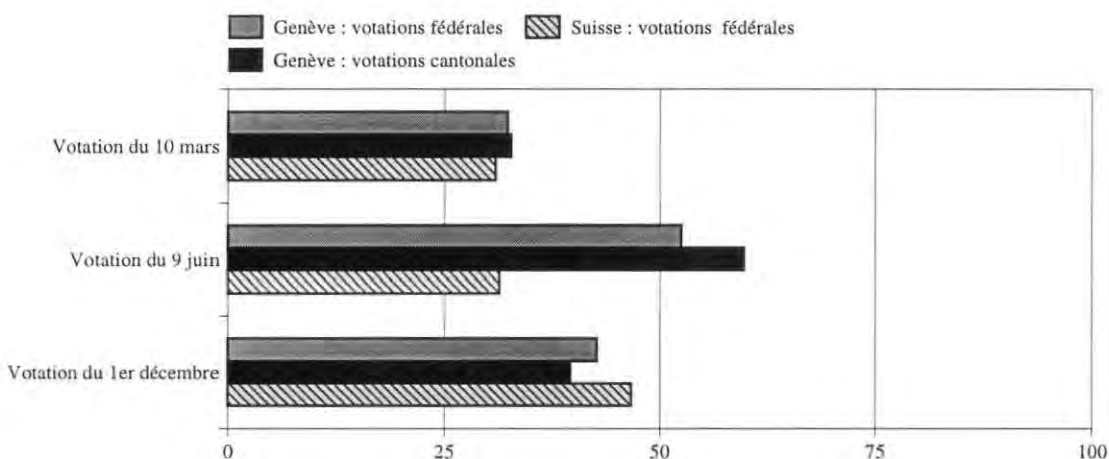
En votation référendaire, les électeurs de la commune de Lancy ont refusé la «délibération du conseil municipal de Lancy du 27 juin 1996 donnant un préavis favorable au plan localisé de quartier n° 28761-313 situé au chemin de Surville» par 3 486 non (62,5 %) contre 2 091 oui (37,5 %).

Participation électorale

Lors des trois scrutins fédéraux, le taux de participation moyen des citoyens s'est élevé à 42,5 % dans le canton (35,3 % en 1995), contre 36,4 % à l'échelon suisse (39,2 % en 1995). Quant aux scrutins cantonaux, la moyenne s'est élevée à 44,1 %, grâce aux 59,8 % de participation le 9 juin 1996, lors du vote sur la traversée de la rade.

Taux de participation, à Genève et en Suisse, en 1996

En pour cent











Il est intéressant de relever que lors de deux scrutins fédéraux sur trois, la participation électorale a été plus élevée dans le canton de Genève que dans l'ensemble du pays. D'autre part, le 9 juin, alors que 6 électeurs sur 10 se sont exprimés sur la traversée de la rade, la participation est tombée à 52,5 % pour les sujets fédéraux. En termes de bulletins valables, la différence est encore plus marquée : environ 100 000 bulletins valables pour les deux sujets fédéraux, plus de 122 000 pour les sujets relatifs à la moyenne et à la grande traversée.

Découpage du territoire genevois par arrondissement électoral



| | | | | | |
|----|------------------------|----|---------------------------------|----|----------------------------|
| 1 | Cité-Rive | 26 | Cartigny | 50 | Meyrin 1 (Village) |
| 2 | Pâquis | 27 | Céligny | 51 | Meyrin 2 (Cointrin) |
| 3 | Saint-Gervais | 28 | Chancy | 52 | Meyrin 3 (De-Livron) |
| 4 | Prairie - Délices | 29 | Chêne-Bougeries 1 (Centre) | 53 | Onex |
| 5 | Eaux-Vives - Lac | 30 | Chêne-Bougeries 2 (Conches) | 54 | Perly-Certoux |
| 6 | Eaux-Vives - Frontenex | 31 | Chêne-Bourg | 55 | Plan-les-Ouates |
| 7 | Florissant - Malagnou | 32 | Choulex | 56 | Pregny-Chambésy |
| 8 | Cluse - Roseraie | 33 | Collex-Bossy | 57 | Presinge |
| 9 | Acacias | 34 | Collonge-Bellerive 1 (Collonge) | 58 | Puplinge |
| 10 | Mail - Jonction | 35 | Collonge-Bellerive 2 (Vésenaz) | 59 | Russin |
| 11 | Servette - Grand-Pré | 36 | Cologny | 60 | Satigny |
| 12 | Prieuré - Sécheron | 37 | Confignon | 61 | Soral |
| 13 | Saint-Jean | 38 | Corsier | 62 | Thônex 1 (Ecole Marcellly) |
| 14 | Les Crêts | 39 | Dardagny | 63 | Thônex 2 (Salle communale) |
| 15 | Crochettes - Vidollet | 40 | Genthod | 64 | Troinex |
| 16 | Vieusseux | 41 | Grand-Saconnex | 65 | Vandoeuvres |
| 17 | Champel | 42 | Gy | 66 | Vernier 1 (Village) |
| 18 | Aire-la-Ville | 43 | Hermance | 67 | Vernier 2 (Châtelaine) |
| 19 | Anières | 44 | Jussy | 68 | Vernier 3 (Aire) |
| 20 | Avully | 45 | Laconnex | 69 | Vernier 4 (Avanchet) |
| 21 | Avusy | 46 | Lancy 1 (Grand-Lancy) | 70 | Versoix |
| 22 | Bardonnex | 47 | Lancy 2 (Petit-Lancy) | 71 | Veyrier 1 (Village) |
| 23 | Bellevue | 48 | Lancy 3 (Palettes) | 72 | Veyrier 2 (Pinchat) |
| 24 | Bernex | 49 | Meinier | | |
| 25 | Carouge | | | | |

| | |
|---|----------|
|  CONFÉDÉRATION SUISSE | 1 |
| Bulletin de vote pour la votation populaire du 10 mars 1996 | |
| Acceptez-vous l'arrête fédéral du 6 octobre 1995 concernant la révision de l'article constitutionnel sur les langues (art. 116.cst.)? | Réponse |
|  CONFÉDÉRATION SUISSE | 2 |
| Bulletin de vote pour la votation populaire du 10 mars 1996 | |
| Acceptez-vous l'arrête fédéral du 21 décembre 1995 sur le transfert de la commune bernoise de Vellerat au canton du Jura? | Réponse |
|  CONFÉDÉRATION SUISSE | 3 |
| Bulletin de vote pour la votation populaire du 10 mars 1996 | |
| Acceptez-vous l'arrête fédéral du 24 mars 1995 supprimant la compétence cantonale en matière d'acquisition de l'équipement personnel des militaires? | Réponse |
|  CONFÉDÉRATION SUISSE | 4 |
| Bulletin de vote pour la votation populaire du 10 mars 1996 | |
| Acceptez-vous l'arrête fédéral du 24 mars 1995 concernant l'abrogation de l'obligation de rachat des appareils à distiller et de prise en charge de l'eau-de-vie? | Réponse |
|  CONFÉDÉRATION SUISSE | 5 |
| Bulletin de vote pour la votation populaire du 10 mars 1996 | |
| Acceptez-vous l'arrête fédéral du 24 mars 1995 concernant la suppression des contributions fédérales aux places de stationnement près des gares? | Réponse |

| | |
|---|----------|
|  RÉPUBLIQUE ET CANTON DE GENÈVE | 6 |
| Bulletin de vote pour la votation cantonale du 10 mars 1996 | |
| Acceptez-vous l'initiative populaire (IN 101) «Pour des emplois d'utilité publique et écologiques»? | Réponse |
|  RÉPUBLIQUE ET CANTON DE GENÈVE | 7 |
| Bulletin de vote pour la votation cantonale du 10 mars 1996 | |
| Acceptez-vous l'initiative populaire (IN 102) «Solidarité fiscale»? | Réponse |
|  RÉPUBLIQUE ET CANTON DE GENÈVE | 8 |
| Bulletin de vote pour la votation cantonale du 10 mars 1996 | |
| Acceptez-vous le projet de loi constitutionnelle relatif aux transports publics (contreprojet à l'initiative populaire 103 intitulée «Des transports publics au service de la population»)? | Réponse |
|  <div style="float: right; text-align: right;"> Votation communale à Chêne-Bougeries du 10 mars 1996 </div> | |
| Acceptez-vous la délibération du conseil municipal de la commune de Chêne-Bougeries du 16 novembre 1995 fixant le taux des centimes additionnels pour 1996 à 38 centimes? | Réponse |
| 9 | |
| N.B. La réponse doit être inscrite à la main | |

1. Arrêté fédéral du 6 octobre 1995 concernant la révision de l'article constitutionnel sur les langues

Résultats de la votation fédérale du 10 mars 1996, par arrondissement électoral

| Arrondissements électoraux | Electeurs inscrits | Cartes reçues | Valables | | | Bulletins rentrés | | | Taux de participation, en % |
|---------------------------------|-----------------------|------------------|---------------|--------------|---------------|-------------------|----------|---------------|--------------------------------|
| | | | OUI | NON | Total | Blancs | Nuls | Total | |
| Cité-Rive | 3 442 | 1 129 | 984 | 102 | 1 086 | 42 | 1 | 1 129 | 32,8 |
| Pâquis | 4 165 | 972 | 807 | 98 | 905 | 39 | 1 | 945 | 22,7 |
| Saint-Gervais | 2 050 | 470 | 408 | 38 | 446 | 14 | - | 460 | 22,4 |
| Prairie - Délices | 4 663 | 1 161 | 966 | 136 | 1 102 | 41 | - | 1 143 | 24,5 |
| Eaux-Vives - Lac | 5 834 | 1 714 | 1 430 | 185 | 1 615 | 48 | 1 | 1 664 | 28,5 |
| Eaux-Vives - Frontenex | 6 836 | 1 836 | 1 532 | 202 | 1 734 | 56 | 1 | 1 791 | 26,2 |
| Florissant - Malagnou | 5 871 | 2 068 | 1 701 | 277 | 1 978 | 33 | 1 | 2 012 | 34,3 |
| Cluse - Roseraie | 4 498 | 1 058 | 901 | 99 | 1 000 | 37 | - | 1 037 | 23,1 |
| Acacias | 5 902 | 1 349 | 1 148 | 145 | 1 293 | 36 | - | 1 329 | 22,5 |
| Mail - Jonction | 5 698 | 1 308 | 1 074 | 160 | 1 234 | 42 | - | 1 276 | 22,4 |
| Servette - Grand-Pré | 5 169 | 1 410 | 1 101 | 153 | 1 254 | 24 | - | 1 278 | 24,7 |
| Prieuré - Sécheron | 2 580 | 743 | 644 | 72 | 716 | 9 | - | 725 | 28,1 |
| Saint-Jean | 6 981 | 1 891 | 1 579 | 217 | 1 796 | 50 | 2 | 1 848 | 26,5 |
| Les Crêts | 4 786 | 1 538 | 1 309 | 158 | 1 467 | 36 | 2 | 1 505 | 31,4 |
| Crochettes - Vidollet | 3 724 | 1 091 | 914 | 116 | 1 030 | 45 | - | 1 075 | 28,9 |
| Vieusseux | 4 593 | 1 267 | 1 059 | 149 | 1 208 | 36 | - | 1 244 | 27,1 |
| Champel | 5 797 | 2 005 | 1 668 | 231 | 1 899 | 38 | - | 1 937 | 33,4 |
| Ville de Genève | 82 589 | 23 010 | 19 225 | 2 538 | 21 763 | 626 | 9 | 22 398 | 27,1 |
| Aire-la-Ville | 389 | 169 | 136 | 21 | 157 | 10 | - | 167 | 42,9 |
| Anières | 1 027 | 431 | 359 | 47 | 406 | 14 | - | 420 | 40,9 |
| Avully | 1 057 | 333 | 284 | 32 | 316 | 10 | - | 326 | 30,8 |
| Avusy | 728 | 281 | 221 | 37 | 258 | 17 | - | 275 | 37,8 |
| Bardonnex | 1 122 | 416 | 343 | 37 | 380 | 18 | - | 398 | 35,5 |
| Bellevue | 779 | 308 | 245 | 45 | 290 | 11 | - | 301 | 38,6 |
| Bemex | 5 242 | 1 562 | 1 311 | 173 | 1 484 | 55 | - | 1 539 | 29,4 |
| Carouge | 8 394 | 2 406 | 2 035 | 227 | 2 262 | 74 | - | 2 336 | 27,8 |
| Cartigny | 445 | 217 | 184 | 22 | 206 | 6 | - | 212 | 47,6 |
| Céligny | 384 | 156 | 135 | 18 | 153 | 3 | - | 156 | 40,6 |
| Chancy | 504 | 163 | 118 | 27 | 145 | 11 | - | 156 | 31,0 |
| Chêne-Bougeries 1 (Centre) | 4 789 | 1 965 | 1 596 | 229 | 1 825 | 71 | - | 1 896 | 39,6 |
| Chêne-Bougeries 2 (Conches) | 885 | 448 | 375 | 48 | 423 | 14 | - | 437 | 49,4 |
| Total Chêne-Bougeries | 5 674 | 2 413 | 1 971 | 277 | 2 248 | 85 | - | 2 333 | 41,1 |
| Chêne-Bourg | 3 367 | 958 | 789 | 126 | 915 | 42 | - | 957 | 28,4 |
| Choulex | 569 | 235 | 190 | 37 | 227 | 7 | - | 234 | 41,1 |
| Collex-Bossy | 594 | 222 | 179 | 34 | 213 | 5 | - | 218 | 36,7 |
| Collonge-Bellerive 1 (Collonge) | 1 784 | 741 | 619 | 88 | 707 | 9 | 1 | 717 | 40,2 |
| Collonge-Bellerive 2 (Vésenaz) | 1 266 | 550 | 435 | 76 | 511 | 17 | - | 528 | 41,7 |
| Total Collonge-Bellerive | 3 050 | 1 291 | 1 054 | 164 | 1 218 | 26 | 1 | 1 245 | 40,8 |
| Cologny | 2 431 | 1 106 | 1 026 | 28 | 1 054 | 24 | - | 1 078 | 44,3 |
| Confignon | 1 789 | 707 | 569 | 87 | 656 | 24 | - | 680 | 38,0 |
| Corsier | 923 | 346 | 269 | 58 | 327 | 11 | - | 338 | 36,6 |
| Dardagny | 689 | 247 | 212 | 23 | 235 | 9 | - | 244 | 35,4 |

Source : Service des votations et élections / Office cantonal de la statistique

1. Arrêté fédéral du 6 octobre 1995 concernant la révision de l'article constitutionnel sur les langues

Résultats de la votation fédérale du 10 mars 1996, par arrondissement électoral

| Arrondissements électoraux | Electeurs inscrits | Cartes reçues | Valables | | | Bulletins rentrés | | | Taux de participation, en % |
|-------------------------------|-----------------------|------------------|---------------|--------------|---------------|-------------------|-----------|---------------|--------------------------------|
| | | | OUI | NON | Total | Blancs | Nuls | Total | |
| Genthod | 1 075 | 465 | 410 | 38 | 448 | 11 | 1 | 460 | 42,8 |
| Grand-Saconnex | 3 277 | 1 021 | 869 | 113 | 982 | 27 | - | 1 009 | 30,8 |
| Gy | 210 | 117 | 98 | 13 | 111 | 5 | - | 116 | 55,2 |
| Hermance | 459 | 195 | 155 | 27 | 182 | 10 | - | 192 | 41,8 |
| Jussy | 602 | 235 | 195 | 31 | 226 | 3 | - | 229 | 38,0 |
| Laconnex | 316 | 147 | 126 | 8 | 134 | 13 | - | 147 | 46,5 |
| Lancy 1 (Grand-Lancy) | 1 472 | 469 | 395 | 49 | 444 | 15 | - | 459 | 31,2 |
| Lancy 2 (Petit-Lancy) | 6 958 | 1 933 | 1 631 | 219 | 1 850 | 51 | - | 1 901 | 27,3 |
| Lancy 3 (Palettes) | 5 263 | 1 435 | 1 177 | 187 | 1 364 | 40 | 4 | 1 408 | 26,8 |
| Total Lancy | 13 693 | 3 837 | 3 203 | 455 | 3 658 | 106 | 4 | 3 768 | 27,5 |
| Meinier | 1 034 | 344 | 284 | 36 | 320 | 15 | - | 335 | 32,4 |
| Meyrin 1 (Village) | 3 793 | 994 | 790 | 127 | 917 | 26 | - | 943 | 24,9 |
| Meyrin 2 (Cointrin) | 553 | 177 | 150 | 15 | 165 | 5 | - | 170 | 30,7 |
| Meyrin 3 (De-Livron) | 4 464 | 1 057 | 849 | 148 | 997 | 38 | - | 1 035 | 23,2 |
| Total Meyrin | 8 810 | 2 228 | 1 789 | 290 | 2 079 | 69 | - | 2 148 | 24,4 |
| Onex | 8 629 | 2 104 | 306 | 1 692 | 1 998 | 65 | - | 2 063 | 23,9 |
| Perly-Certoux | 1 529 | 484 | 393 | 66 | 459 | 15 | - | 474 | 31,0 |
| Plan-les-Ouates | 3 346 | 1 121 | 880 | 165 | 1 045 | 43 | - | 1 088 | 32,5 |
| Pregny-Chambésy | 1 323 | 479 | 380 | 71 | 451 | 18 | - | 469 | 35,4 |
| Presinge | 383 | 151 | 127 | 13 | 140 | 7 | - | 147 | 38,4 |
| Puplinge | 1 279 | 392 | 318 | 58 | 376 | 13 | - | 389 | 30,4 |
| Russin | 256 | 135 | 113 | 16 | 129 | 4 | - | 133 | 52,0 |
| Satigny | 1 403 | 516 | 418 | 63 | 481 | 30 | - | 511 | 36,4 |
| Soral | 379 | 175 | 139 | 19 | 158 | 12 | - | 170 | 44,9 |
| Thônex 1 (Ecole Marcelly) | 3 679 | 1 105 | 920 | 129 | 1 049 | 31 | - | 1 080 | 29,4 |
| Thônex 2 (Salle communale) | 2 264 | 738 | 591 | 90 | 681 | 33 | - | 714 | 31,5 |
| Total Thônex | 5 943 | 1 843 | 1 511 | 219 | 1 730 | 64 | - | 1 794 | 30,2 |
| Troinex | 927 | 398 | 317 | 50 | 367 | 17 | 1 | 385 | 41,5 |
| Vandoeuvres | 1 147 | 539 | 457 | 49 | 506 | 14 | - | 520 | 45,3 |
| Vernier 1 (Village) | 2 542 | 671 | 572 | 72 | 644 | 13 | - | 657 | 25,8 |
| Vernier 2 (Châtelaine) | 3 476 | 859 | 744 | 90 | 834 | 25 | - | 859 | 24,7 |
| Vernier 3 (Aïre) | 4 166 | 1 199 | 1 007 | 135 | 1 142 | 30 | - | 1 172 | 28,1 |
| Vernier 4 (Avanchet) | 2 562 | 569 | 464 | 76 | 540 | 16 | 6 | 562 | 21,9 |
| Total Vernier | 12 746 | 3 298 | 2 787 | 373 | 3 160 | 84 | 6 | 3 250 | 25,5 |
| Versoix | 4 535 | 1 287 | 1 102 | 134 | 1 236 | 43 | - | 1 279 | 28,2 |
| Veyrier 1 (Village) | 2 991 | 914 | 820 | 49 | 869 | 32 | - | 901 | 30,1 |
| Veyrier 2 (Pinchat) | 1 708 | 779 | 629 | 98 | 727 | 35 | - | 762 | 44,6 |
| Total Veyrier | 4 699 | 1 693 | 1 449 | 147 | 1 596 | 67 | - | 1 663 | 35,4 |
| Bulletins non répartis (1) | /// | 5 575 | 4 656 | 563 | 5 219 | 208 | 1 | 5 428 | /// |
| Suisses de l'étranger | 6 898 | 2 695 | 2 398 | 244 | 2 642 | 27 | 2 | 2 671 | 38,7 |
| Canton | 206 644 | 68 451 | 55 735 | 9 011 | 64 746 | 2 078 | 25 | 66 849 | 32,3 |

(1) Votes par correspondance valables, parvenus après le jeudi précédant la votation et votes enregistrés auprès de l'Office cantonal de la population (personnes ayant perdu leur carte de vote ou arrivées dans le canton peu avant la votation). Pour des motifs de délai, ces bulletins ne sont pas attribués à un arrondissement électoral.

Source : Service des votations et élections / Office cantonal de la statistique

2. Arrêté fédéral du 21 décembre 1995 sur le transfert de la commune bernoise de Vellerat au canton du Jura

Résultats de la votation fédérale du 10 mars 1996, par arrondissement électoral

| Arrondissements électoraux | Electeurs inscrits | Cartes reçues | Valables | | | Bulletins rentrés | | | Taux de par- ticipation, en % |
|---------------------------------|-----------------------|------------------|---------------|--------------|---------------|-------------------|----------|---------------|-------------------------------------|
| | | | OUI | NON | Total | Blancs | Nuls | Total | |
| Cité-Rive | 3 442 | 1 129 | 1 018 | 49 | 1 067 | 60 | 2 | 1 129 | 32,8 |
| Pâquis | 4 165 | 972 | 870 | 35 | 905 | 41 | 1 | 947 | 22,7 |
| Saint-Gervais | 2 050 | 470 | 433 | 18 | 451 | 12 | - | 463 | 22,6 |
| Prairie - Délices | 4 663 | 1 161 | 1 033 | 53 | 1 086 | 57 | - | 1 143 | 24,5 |
| Eaux-Vives - Lac | 5 834 | 1 714 | 1 513 | 79 | 1 592 | 71 | - | 1 663 | 28,5 |
| Eaux-Vives - Frontenex | 6 836 | 1 836 | 1 625 | 73 | 1 698 | 87 | 1 | 1 786 | 26,1 |
| Florissant - Malagnou | 5 871 | 2 068 | 1 842 | 79 | 1 921 | 94 | 1 | 2 016 | 34,3 |
| Cluse - Roseraie | 4 498 | 1 058 | 919 | 54 | 973 | 61 | - | 1 034 | 23,0 |
| Acacias | 5 902 | 1 349 | 1 190 | 71 | 1 261 | 65 | - | 1 326 | 22,5 |
| Mail - Jonction | 5 698 | 1 308 | 1 139 | 71 | 1 210 | 57 | - | 1 267 | 22,2 |
| Servette - Grand-Pré | 5 169 | 1 410 | 1 256 | 75 | 1 331 | 44 | - | 1 375 | 26,6 |
| Prieuré - Sécheron | 2 580 | 743 | 667 | 33 | 700 | 20 | - | 720 | 27,9 |
| Saint-Jean | 6 981 | 1 891 | 1 665 | 95 | 1 760 | 88 | 1 | 1 849 | 26,5 |
| Les Crêts | 4 786 | 1 538 | 1 383 | 66 | 1 449 | 56 | 2 | 1 507 | 31,5 |
| Cropettes - Vidollet | 3 724 | 1 091 | 971 | 40 | 1 011 | 60 | - | 1 071 | 28,8 |
| Vieusseux | 4 593 | 1 267 | 1 120 | 62 | 1 182 | 62 | - | 1 244 | 27,1 |
| Champel | 5 797 | 2 005 | 1 813 | 69 | 1 882 | 66 | - | 1 948 | 33,6 |
| Ville de Genève | 82 589 | 23 010 | 20 457 | 1 022 | 21 479 | 1 001 | 8 | 22 488 | 27,2 |
| Aire-la-Ville | 389 | 169 | 152 | 7 | 159 | 8 | - | 167 | 42,9 |
| Anières | 1 027 | 431 | 374 | 21 | 395 | 23 | 1 | 419 | 40,8 |
| Avully | 1 057 | 333 | 295 | 13 | 308 | 17 | - | 325 | 30,7 |
| Avusy | 728 | 281 | 238 | 14 | 252 | 23 | - | 275 | 37,8 |
| Bardonnex | 1 122 | 416 | 355 | 17 | 372 | 27 | - | 399 | 35,6 |
| Bellevue | 779 | 308 | 265 | 21 | 286 | 17 | - | 303 | 38,9 |
| Bernex | 5 242 | 1 562 | 1 371 | 68 | 1 439 | 95 | 5 | 1 539 | 29,4 |
| Carouge | 8 394 | 2 406 | 2 126 | 84 | 2 210 | 68 | - | 2 278 | 27,1 |
| Cartigny | 445 | 217 | 189 | 17 | 206 | 8 | - | 214 | 48,1 |
| Céligny | 384 | 156 | 144 | 7 | 151 | 5 | - | 156 | 40,6 |
| Chancy | 504 | 163 | 129 | 10 | 139 | 17 | - | 156 | 31,0 |
| Chêne-Bougeries 1 (Centre) | 4 789 | 1 965 | 1 732 | 78 | 1 810 | 88 | - | 1 898 | 39,6 |
| Chêne-Bougeries 2 (Conches) | 885 | 448 | 394 | 16 | 410 | 24 | - | 434 | 49,0 |
| Total Chêne-Bougeries | 5 674 | 2 413 | 2 126 | 94 | 2 220 | 112 | - | 2 332 | 41,1 |
| Chêne-Bourg | 3 367 | 958 | 820 | 55 | 875 | 78 | - | 953 | 28,3 |
| Choulex | 569 | 235 | 200 | 15 | 215 | 18 | - | 233 | 40,9 |
| Collex-Bossy | 594 | 222 | 200 | 9 | 209 | 9 | - | 218 | 36,7 |
| Collonge-Bellerive 1 (Collonge) | 1 784 | 741 | 657 | 30 | 687 | 28 | 2 | 717 | 40,2 |
| Collonge-Bellerive 2 (Vésénaz) | 1 266 | 550 | 482 | 15 | 497 | 30 | - | 527 | 41,6 |
| Total Collonge-Bellerive | 3 050 | 1 291 | 1 139 | 45 | 1 184 | 58 | 2 | 1 244 | 40,8 |
| Cologny | 2 431 | 1 106 | 998 | 54 | 1 052 | 26 | - | 1 078 | 44,3 |
| Confignon | 1 789 | 707 | 629 | 20 | 649 | 32 | - | 681 | 38,1 |
| Corsier | 923 | 346 | 307 | 15 | 322 | 16 | - | 338 | 36,6 |
| Dardagny | 689 | 247 | 221 | 5 | 226 | 18 | 1 | 245 | 35,6 |

Source : Service des votations et élections / Office cantonal de la statistique

2. Arrêté fédéral du 21 décembre 1995 sur le transfert de la commune bernoise de Vellerat au canton du Jura

Résultats de la votation fédérale du 10 mars 1996, par arrondissement électoral

| Arrondissements électoraux | Electeurs inscrits | Cartes reçues | Valables | | | Bulletins rentrés | | | Taux de participation, en % |
|-------------------------------|-----------------------|------------------|---------------|--------------|---------------|-------------------|-----------|---------------|--------------------------------|
| | | | OUI | NON | Total | Blancs | Nuls | Total | |
| Genthod | 1 075 | 465 | 434 | 11 | 445 | 14 | 1 | 460 | 42,8 |
| Grand-Saconnex | 3 277 | 1 021 | 917 | 38 | 955 | 53 | - | 1 008 | 30,8 |
| Gy | 210 | 117 | 101 | 4 | 105 | 11 | - | 116 | 55,2 |
| Hermance | 459 | 195 | 180 | 7 | 187 | 5 | - | 192 | 41,8 |
| Jussy | 602 | 235 | 207 | 13 | 220 | 9 | - | 229 | 38,0 |
| Laconnex | 316 | 147 | 134 | 3 | 137 | 10 | - | 147 | 46,5 |
| Lancy 1 (Grand-Lancy) | 1 472 | 469 | 426 | 16 | 442 | 17 | 1 | 460 | 31,3 |
| Lancy 2 (Petit-Lancy) | 6 958 | 1 933 | 1 722 | 92 | 1 814 | 88 | - | 1 902 | 27,3 |
| Lancy 3 (Palettes) | 5 263 | 1 435 | 1 252 | 72 | 1 324 | 76 | 4 | 1 404 | 26,7 |
| Total Lancy | 13 693 | 3 837 | 3 400 | 180 | 3 580 | 181 | 5 | 3 766 | 27,5 |
| Mainier | 1 034 | 344 | 294 | 18 | 312 | 24 | - | 336 | 32,5 |
| Meyrin 1 (Village) | 3 793 | 994 | 871 | 42 | 913 | 54 | - | 967 | 25,5 |
| Meyrin 2 (Cointrin) | 553 | 177 | 156 | 9 | 165 | 4 | - | 169 | 30,6 |
| Meyrin 3 (De-Livron) | 4 464 | 1 057 | 928 | 52 | 980 | 60 | - | 1 040 | 23,3 |
| Total Meyrin | 8 810 | 2 228 | 1 955 | 103 | 2 058 | 118 | - | 2 176 | 24,7 |
| Onex | 8 629 | 2 104 | 1 832 | 125 | 1 957 | 97 | 1 | 2 055 | 23,8 |
| Perly-Certoux | 1 529 | 484 | 430 | 16 | 446 | 29 | - | 475 | 31,1 |
| Plan-les-Ouates | 3 346 | 1 121 | 913 | 43 | 956 | 57 | - | 1 013 | 30,3 |
| Pregny-Chambésy | 1 323 | 479 | 406 | 20 | 426 | 42 | - | 468 | 35,4 |
| Presinge | 383 | 151 | 131 | 5 | 136 | 10 | - | 146 | 38,1 |
| Puplinge | 1 279 | 392 | 345 | 16 | 361 | 28 | - | 389 | 30,4 |
| Russin | 256 | 135 | 116 | 1 | 117 | 16 | - | 133 | 52,0 |
| Satigny | 1 403 | 516 | 455 | 17 | 472 | 30 | - | 502 | 35,8 |
| Soral | 379 | 175 | 149 | 3 | 152 | 18 | - | 170 | 44,9 |
| Thônex 1 (Ecole Marcellly) | 3 679 | 1 105 | 1 005 | 40 | 1 045 | 44 | - | 1 089 | 29,6 |
| Thônex 2 (Salle communale) | 2 264 | 738 | 656 | 28 | 684 | 30 | 1 | 715 | 31,6 |
| Total Thônex | 5 943 | 1 843 | 1 661 | 68 | 1 729 | 74 | 1 | 1 804 | 30,4 |
| Troinex | 927 | 398 | 353 | 17 | 370 | 15 | - | 385 | 41,5 |
| Vandoeuvres | 1 147 | 539 | 476 | 23 | 499 | 19 | 2 | 520 | 45,3 |
| Vernier 1 (Village) | 2 542 | 671 | 585 | 33 | 618 | 21 | - | 639 | 25,1 |
| Vernier 2 (Châtelaine) | 3 476 | 859 | 758 | 49 | 807 | 38 | - | 845 | 24,3 |
| Vernier 3 (Aïre) | 4 166 | 1 199 | 1 077 | 54 | 1 131 | 43 | - | 1 174 | 28,2 |
| Vernier 4 (Avanchet) | 2 562 | 569 | 509 | 22 | 531 | 13 | 15 | 559 | 21,8 |
| Total Vernier | 12 746 | 3 298 | 2 929 | 158 | 3 087 | 115 | 15 | 3 217 | 25,2 |
| Versoix | 4 535 | 1 287 | 1 155 | 51 | 1 206 | 73 | - | 1 279 | 28,2 |
| Veyrier 1 (Village) | 2 991 | 914 | 835 | 32 | 867 | 43 | - | 910 | 30,4 |
| Veyrier 2 (Pinchat) | 1 708 | 779 | 677 | 35 | 712 | 50 | - | 762 | 44,6 |
| Total Veyrier | 4 699 | 1 693 | 1 512 | 67 | 1 579 | 93 | - | 1 672 | 35,6 |
| Bulletins non répartis (1) | /// | 5 575 | 4 866 | 286 | 5 152 | 266 | 5 | 5 423 | /// |
| Suisses de l'étranger | 6 898 | 2 695 | 2 556 | 57 | 2 613 | 52 | 3 | 2 668 | 38,7 |
| Canton | 206 644 | 68 451 | 60 642 | 2 963 | 63 605 | 3 135 | 50 | 66 790 | 32,3 |

(1) Votes par correspondance valables, parvenus après le jeudi précédant la votation et votes enregistrés auprès de l'Office cantonal de la population (personnes ayant perdu leur carte de vote ou arrivées dans le canton peu avant la votation). Pour des motifs de délai, ces bulletins ne sont pas attribués à un arrondissement électoral.

Source : Service des votations et élections / Office cantonal de la statistique

3. Arrêté fédéral du 24 mars 1995 supprimant la compétence cantonale en matière d'acquisition de l'équipement personnel des militaires

Résultats de la votation fédérale du 10 mars 1996, par arrondissement électoral

| Arrondissements électoraux | Electeurs inscrits | Cartes reçues | Valables | | | Bulletins rentrés | | | Taux de participation, en % |
|---------------------------------|-----------------------|------------------|---------------|--------------|---------------|-------------------|-----------|---------------|--------------------------------|
| | | | OUI | NON | Total | Blancs | Nuls | Total | |
| Cité-Rive | 3 442 | 1 129 | 593 | 449 | 1 042 | 85 | 2 | 1 129 | 32,8 |
| Pâquis | 4 165 | 972 | 518 | 339 | 857 | 86 | 1 | 944 | 22,7 |
| Saint-Gervais | 2 050 | 470 | 257 | 162 | 419 | 37 | - | 456 | 22,2 |
| Prairie - Délices | 4 663 | 1 161 | 625 | 423 | 1 048 | 86 | 1 | 1 135 | 24,3 |
| Eaux-Vives - Lac | 5 834 | 1 714 | 926 | 631 | 1 557 | 97 | 1 | 1 655 | 28,4 |
| Eaux-Vives - Frontenex | 6 836 | 1 836 | 968 | 707 | 1 675 | 112 | 2 | 1 789 | 26,2 |
| Florissant - Malagnou | 5 871 | 2 068 | 1 104 | 785 | 1 889 | 117 | 1 | 2 007 | 34,2 |
| Cluse - Roseraie | 4 498 | 1 058 | 555 | 385 | 940 | 93 | - | 1 033 | 23,0 |
| Acacias | 5 902 | 1 349 | 706 | 536 | 1 242 | 87 | - | 1 329 | 22,5 |
| Mail - Jonction | 5 698 | 1 308 | 664 | 508 | 1 172 | 99 | - | 1 271 | 22,3 |
| Servette - Grand-Pré | 5 169 | 1 410 | 715 | 588 | 1 303 | 65 | - | 1 368 | 26,5 |
| Prieuré - Sécheron | 2 580 | 743 | 401 | 288 | 689 | 26 | - | 715 | 27,7 |
| Saint-Jean | 6 981 | 1 891 | 899 | 828 | 1 727 | 118 | - | 1 845 | 26,4 |
| Les Crêts | 4 786 | 1 538 | 815 | 595 | 1 410 | 88 | 2 | 1 500 | 31,3 |
| Crochettes - Vidollet | 3 724 | 1 091 | 544 | 447 | 991 | 81 | - | 1 072 | 28,8 |
| Vieusseux | 4 593 | 1 267 | 563 | 607 | 1 170 | 75 | - | 1 245 | 27,1 |
| Champel | 5 797 | 2 005 | 1 043 | 822 | 1 865 | 88 | - | 1 953 | 33,7 |
| Ville de Genève | 82 589 | 23 010 | 11 896 | 9 100 | 20 996 | 1 440 | 10 | 22 446 | 27,2 |
| Aire-la-Ville | 389 | 169 | 83 | 67 | 150 | 18 | - | 168 | 43,2 |
| Anières | 1 027 | 431 | 190 | 189 | 379 | 34 | 4 | 417 | 40,6 |
| Avully | 1 057 | 333 | 130 | 168 | 298 | 26 | - | 324 | 30,7 |
| Avusy | 728 | 281 | 140 | 119 | 259 | 15 | - | 274 | 37,6 |
| Bardonnex | 1 122 | 416 | 219 | 141 | 360 | 37 | - | 397 | 35,4 |
| Bellevue | 779 | 308 | 151 | 137 | 288 | 14 | - | 302 | 38,8 |
| Bernex | 5 242 | 1 562 | 825 | 600 | 1 425 | 95 | 1 | 1 521 | 29,0 |
| Carouge | 8 394 | 2 406 | 1 127 | 1 040 | 2 167 | 164 | - | 2 331 | 27,8 |
| Cartigny | 445 | 217 | 95 | 103 | 198 | 11 | - | 209 | 47,0 |
| Céligny | 384 | 156 | 86 | 65 | 151 | 5 | - | 156 | 40,6 |
| Chancy | 504 | 163 | 79 | 59 | 138 | 18 | - | 156 | 31,0 |
| Chêne-Bougeries 1 (Centre) | 4 789 | 1 965 | 1 023 | 785 | 1 808 | 87 | - | 1 895 | 39,6 |
| Chêne-Bougeries 2 (Conches) | 885 | 448 | 229 | 173 | 402 | 33 | - | 435 | 49,2 |
| Total Chêne-Bougeries | 5 674 | 2 413 | 1 252 | 958 | 2 210 | 120 | - | 2 330 | 41,1 |
| Chêne-Bourg | 3 367 | 958 | 470 | 410 | 880 | 68 | - | 948 | 28,2 |
| Choulex | 569 | 235 | 115 | 108 | 223 | 11 | - | 234 | 41,1 |
| Collex-Bossy | 594 | 222 | 115 | 92 | 207 | 11 | - | 218 | 36,7 |
| Collonge-Bellerive 1 (Collonge) | 1 784 | 741 | 375 | 319 | 694 | 23 | 1 | 718 | 40,2 |
| Collonge-Bellerive 2 (Vésenaz) | 1 266 | 550 | 295 | 213 | 508 | 20 | - | 528 | 41,7 |
| Total Collonge-Bellerive | 3 050 | 1 291 | 670 | 532 | 1 202 | 43 | 1 | 1 246 | 40,9 |
| Cologny | 2 431 | 1 106 | 579 | 464 | 1 043 | 33 | - | 1 076 | 44,3 |
| Confignon | 1 789 | 707 | 343 | 300 | 643 | 39 | - | 682 | 38,1 |
| Corsier | 923 | 346 | 173 | 144 | 317 | 21 | - | 338 | 36,6 |
| Dardagny | 689 | 247 | 126 | 104 | 230 | 16 | - | 246 | 35,7 |

Source : Service des votations et élections / Office cantonal de la statistique

3. Arrêté fédéral du 24 mars 1995 supprimant la compétence cantonale en matière d'acquisition de l'équipement personnel des militaires

Résultats de la votation fédérale du 10 mars 1996, par arrondissement électoral

| Arrondissements électoraux | Electeurs inscrits | Cartes reçues | Valables | | | Bulletins rentrés | | | Taux de participation, en % |
|-------------------------------|-----------------------|------------------|---------------|---------------|---------------|-------------------|-----------|---------------|--------------------------------|
| | | | OUI | NON | Total | Blancs | Nuls | Total | |
| Genthod | 1 075 | 465 | 226 | 214 | 440 | 19 | - | 459 | 42,7 |
| Grand-Saconnex | 3 277 | 1 021 | 525 | 436 | 961 | 51 | - | 1 012 | 30,9 |
| Gy | 210 | 117 | 50 | 57 | 107 | 9 | - | 116 | 55,2 |
| Hermance | 459 | 195 | 94 | 85 | 179 | 13 | - | 192 | 41,8 |
| Jussy | 602 | 235 | 101 | 122 | 223 | 6 | - | 229 | 38,0 |
| Laconnex | 316 | 147 | 66 | 70 | 136 | 11 | - | 147 | 46,5 |
| Lancy 1 (Grand-Lancy) | 1 472 | 469 | 232 | 208 | 440 | 19 | - | 459 | 31,2 |
| Lancy 2 (Petit-Lancy) | 6 958 | 1 933 | 982 | 798 | 1 780 | 107 | 1 | 1 888 | 27,1 |
| Lancy 3 (Palettes) | 5 263 | 1 435 | 772 | 559 | 1 331 | 66 | 4 | 1 401 | 26,6 |
| Total Lancy | 13 693 | 3 837 | 1 986 | 1 565 | 3 551 | 192 | 5 | 3 748 | 27,4 |
| Meinier | 1 034 | 344 | 165 | 146 | 311 | 23 | - | 334 | 32,3 |
| Meyrin 1 (Village) | 3 793 | 994 | 531 | 395 | 926 | 46 | - | 972 | 25,6 |
| Meyrin 2 (Cointrin) | 553 | 177 | 83 | 84 | 167 | 2 | - | 169 | 30,6 |
| Meyrin 3 (De-Livron) | 4 464 | 1 057 | 523 | 466 | 989 | 48 | - | 1 037 | 23,2 |
| Total Meyrin | 8 810 | 2 228 | 1 137 | 945 | 2 082 | 96 | - | 2 178 | 24,7 |
| Onex | 8 629 | 2 104 | 1 010 | 947 | 1 957 | 100 | - | 2 057 | 23,8 |
| Perly-Certoux | 1 529 | 484 | 258 | 179 | 437 | 32 | 1 | 470 | 30,7 |
| Plan-les-Ouates | 3 346 | 1 121 | 537 | 497 | 1 034 | 64 | - | 1 098 | 32,8 |
| Pregny-Chambésy | 1 323 | 479 | 219 | 224 | 443 | 27 | - | 470 | 35,5 |
| Presinge | 383 | 151 | 60 | 71 | 131 | 15 | - | 146 | 38,1 |
| Puplinge | 1 279 | 392 | 178 | 174 | 352 | 37 | - | 389 | 30,4 |
| Russin | 256 | 135 | 67 | 59 | 126 | 7 | - | 133 | 52,0 |
| Satigny | 1 403 | 516 | 211 | 248 | 459 | 30 | - | 489 | 34,9 |
| Soral | 379 | 175 | 79 | 64 | 143 | 27 | - | 170 | 44,9 |
| Thônex 1 (Ecole Marcelly) | 3 679 | 1 105 | 563 | 476 | 1 039 | 51 | - | 1 090 | 29,6 |
| Thônex 2 (Salle communale) | 2 264 | 738 | 420 | 250 | 670 | 45 | - | 715 | 31,6 |
| Total Thônex | 5 943 | 1 843 | 983 | 726 | 1 709 | 96 | - | 1 805 | 30,4 |
| Troinex | 927 | 398 | 179 | 174 | 353 | 32 | - | 385 | 41,5 |
| Vandoeuvres | 1 147 | 539 | 249 | 241 | 490 | 26 | 4 | 520 | 45,3 |
| Vernier 1 (Village) | 2 542 | 671 | 350 | 266 | 616 | 38 | - | 654 | 25,7 |
| Vernier 2 (Châtelaine) | 3 476 | 859 | 430 | 368 | 798 | 48 | 1 | 847 | 24,4 |
| Vernier 3 (Aire) | 4 166 | 1 199 | 572 | 537 | 1 109 | 63 | - | 1 172 | 28,1 |
| Vernier 4 (Avanchet) | 2 562 | 569 | 291 | 243 | 534 | 17 | 11 | 562 | 21,9 |
| Total Vernier | 12 746 | 3 298 | 1 643 | 1 414 | 3 057 | 166 | 12 | 3 235 | 25,4 |
| Versoix | 4 535 | 1 287 | 699 | 498 | 1 197 | 69 | - | 1 266 | 27,9 |
| Veyrier 1 (Village) | 2 991 | 914 | 485 | 332 | 817 | 63 | - | 880 | 29,4 |
| Veyrier 2 (Pinchat) | 1 708 | 779 | 382 | 332 | 714 | 45 | - | 759 | 44,4 |
| Total Veyrier | 4 699 | 1 693 | 867 | 664 | 1 531 | 108 | - | 1 639 | 34,9 |
| Bulletins non répartis (1) | /// | 5 575 | 2 558 | 2 462 | 5 020 | 405 | 6 | 5 431 | /// |
| Suisses de l'étranger | 6 898 | 2 695 | 2 002 | 568 | 2 570 | 88 | 1 | 2 659 | 38,5 |
| Canton | 206 644 | 68 451 | 35 013 | 27 750 | 62 763 | 3 988 | 45 | 66 796 | 32,3 |

(1) Votes par correspondance valables, parvenus après le jeudi précédant la votation et votes enregistrés auprès de l'Office cantonal de la population (personnes ayant perdu leur carte de vote ou arrivées dans le canton peu avant la votation). Pour des motifs de délai, ces bulletins ne sont pas attribués à un arrondissement électoral.

Source : Service des votations et élections / Office cantonal de la statistique

4. Arrêté fédéral du 24 mars 1995 concernant l'abrogation de l'obligation de rachat des appareils à distiller et de prise en charge de l'eau-de-vie

Résultats de la votation fédérale du 10 mars 1996, par arrondissement électoral

| Arrondissements électoraux | Electeurs inscrits | Cartes reçues | Valables | | | Bulletins rentrés | | | Taux de participation, en % |
|---------------------------------|-----------------------|------------------|---------------|--------------|---------------|-------------------|----------|---------------|--------------------------------|
| | | | OUI | NON | Total | Blancs | Nuls | Total | |
| Cité-Rive | 3 442 | 1 129 | 968 | 77 | 1 045 | 82 | 2 | 1 129 | 32,8 |
| Pâquis | 4 165 | 972 | 774 | 100 | 874 | 71 | - | 945 | 22,7 |
| Saint-Gervais | 2 050 | 470 | 393 | 41 | 434 | 25 | - | 459 | 22,4 |
| Prairie - Délices | 4 663 | 1 161 | 970 | 94 | 1 064 | 77 | - | 1 141 | 24,5 |
| Eaux-Vives - Lac | 5 834 | 1 714 | 1 437 | 141 | 1 578 | 82 | 1 | 1 661 | 28,5 |
| Eaux-Vives - Frontenex | 6 836 | 1 836 | 1 554 | 125 | 1 679 | 102 | 2 | 1 783 | 26,1 |
| Florissant - Malagnou | 5 871 | 2 068 | 1 787 | 118 | 1 905 | 105 | 1 | 2 011 | 34,3 |
| Cluse - Roseraie | 4 498 | 1 058 | 859 | 86 | 945 | 85 | - | 1 030 | 22,9 |
| Acacias | 5 902 | 1 349 | 1 092 | 134 | 1 226 | 101 | - | 1 327 | 22,5 |
| Mail - Jonction | 5 698 | 1 308 | 1 029 | 154 | 1 183 | 85 | - | 1 268 | 22,3 |
| Servette - Grand-Pré | 5 169 | 1 410 | 1 142 | 157 | 1 299 | 68 | - | 1 367 | 26,4 |
| Prieuré - Sécheron | 2 580 | 743 | 540 | 153 | 693 | 25 | - | 718 | 27,8 |
| Saint-Jean | 6 981 | 1 891 | 1 545 | 186 | 1 731 | 114 | - | 1 845 | 26,4 |
| Les Crêts | 4 786 | 1 538 | 1 323 | 112 | 1 435 | 75 | 2 | 1 512 | 31,6 |
| Cropettes - Vidollet | 3 724 | 1 091 | 900 | 85 | 985 | 85 | - | 1 070 | 28,7 |
| Vieusseux | 4 593 | 1 267 | 1 051 | 123 | 1 174 | 71 | - | 1 245 | 27,1 |
| Champel | 5 797 | 2 005 | 1 728 | 115 | 1 843 | 79 | 1 | 1 923 | 33,2 |
| Ville de Genève | 82 589 | 23 010 | 19 092 | 2 001 | 21 093 | 1 332 | 9 | 22 434 | 27,2 |
| Aïre-la-Ville | 389 | 169 | 138 | 15 | 153 | 13 | - | 166 | 42,7 |
| Anières | 1 027 | 431 | 337 | 52 | 389 | 28 | - | 417 | 40,6 |
| Avully | 1 057 | 333 | 254 | 48 | 302 | 23 | - | 325 | 30,7 |
| Avusy | 728 | 281 | 227 | 28 | 255 | 19 | - | 274 | 37,6 |
| Bardonnex | 1 122 | 416 | 326 | 28 | 354 | 42 | - | 396 | 35,3 |
| Bellevue | 779 | 308 | 267 | 26 | 293 | 10 | - | 303 | 38,9 |
| Bernex | 5 242 | 1 562 | 1 321 | 119 | 1 440 | 96 | 2 | 1 538 | 29,3 |
| Carouge | 8 394 | 2 406 | 1 921 | 218 | 2 139 | 144 | - | 2 283 | 27,2 |
| Cartigny | 445 | 217 | 184 | 13 | 197 | 12 | - | 209 | 47,0 |
| Céligny | 384 | 156 | 132 | 16 | 148 | 8 | - | 156 | 40,6 |
| Chancy | 504 | 163 | 120 | 21 | 141 | 15 | - | 156 | 31,0 |
| Chêne-Bougeries 1 (Centre) | 4 789 | 1 965 | 1 610 | 165 | 1 775 | 117 | 2 | 1 894 | 39,5 |
| Chêne-Bougeries 2 (Conches) | 885 | 448 | 388 | 23 | 411 | 21 | - | 432 | 48,8 |
| Total Chêne-Bougeries | 5 674 | 2 413 | 1 998 | 188 | 2 186 | 138 | 2 | 2 326 | 41,0 |
| Chêne-Bourg | 3 367 | 958 | 786 | 89 | 875 | 70 | - | 945 | 28,1 |
| Choulex | 569 | 235 | 195 | 31 | 226 | 9 | - | 235 | 41,3 |
| Collex-Bossy | 594 | 222 | 183 | 26 | 209 | 9 | - | 218 | 36,7 |
| Collonge-Bellerive 1 (Collonge) | 1 784 | 741 | 622 | 71 | 693 | 23 | 2 | 718 | 40,2 |
| Collonge-Bellerive 2 (Vésenaz) | 1 266 | 550 | 461 | 40 | 501 | 22 | 1 | 524 | 41,4 |
| Total Collonge-Bellerive | 3 050 | 1 291 | 1 083 | 111 | 1 194 | 45 | 3 | 1 242 | 40,7 |
| Cologny | 2 431 | 1 106 | 980 | 71 | 1 051 | 24 | - | 1 075 | 44,2 |
| Confignon | 1 789 | 707 | 582 | 50 | 632 | 47 | - | 679 | 38,0 |
| Corsier | 923 | 346 | 292 | 30 | 322 | 16 | - | 338 | 36,6 |
| Dardagny | 689 | 247 | 208 | 21 | 229 | 17 | - | 246 | 35,7 |

Source : Service des votations et élections / Office cantonal de la statistique

4. Arrêté fédéral du 24 mars 1995 concernant l'abrogation de l'obligation de rachat des appareils à distiller et de prise en charge de l'eau-de-vie

Résultats de la votation fédérale du 10 mars 1996, par arrondissement électoral

| Arrondissements électoraux | Electeurs inscrits | Cartes reçues | Valables | | | Blancs | Bulletins rentrés | | Taux de par- ticipation, en % |
|-------------------------------|-----------------------|------------------|---------------|--------------|---------------|--------------|-------------------|---------------|-------------------------------------|
| | | | OUI | NON | Total | | Nuls | Total | |
| Genthod | 1 075 | 465 | 416 | 30 | 446 | 13 | - | 459 | 42,7 |
| Grand-Saconnex | 3 277 | 1 021 | 903 | 56 | 959 | 49 | - | 1 008 | 30,8 |
| Gy | 210 | 117 | 98 | 11 | 109 | 7 | - | 116 | 55,2 |
| Hermance | 459 | 195 | 164 | 14 | 178 | 14 | - | 192 | 41,8 |
| Jussy | 602 | 235 | 190 | 26 | 216 | 11 | - | 227 | 37,7 |
| Laconnex | 316 | 147 | 121 | 15 | 136 | 11 | - | 147 | 46,5 |
| Lancy 1 (Grand-Lancy) | 1 472 | 469 | 417 | 27 | 444 | 17 | - | 461 | 31,3 |
| Lancy 2 (Petit-Lancy) | 6 958 | 1 933 | 1 596 | 195 | 1 791 | 99 | - | 1 890 | 27,2 |
| Lancy 3 (Palettes) | 5 263 | 1 435 | 1 174 | 143 | 1 317 | 68 | 4 | 1 389 | 26,4 |
| Total Lancy | 13 693 | 3 837 | 3 187 | 365 | 3 552 | 184 | 4 | 3 740 | 27,3 |
| Meinier | 1 034 | 344 | 286 | 26 | 312 | 21 | - | 333 | 32,2 |
| Meyrin 1 (Village) | 3 793 | 994 | 810 | 98 | 908 | 58 | - | 966 | 25,5 |
| Meyrin 2 (Cointrin) | 553 | 177 | 145 | 19 | 164 | 5 | - | 169 | 30,6 |
| Meyrin 3 (De-Livron) | 4 464 | 1 057 | 849 | 128 | 977 | 57 | - | 1 034 | 23,2 |
| Total Meyrin | 8 810 | 2 228 | 1 804 | 245 | 2 049 | 120 | - | 2 169 | 24,6 |
| Onex | 8 629 | 2 104 | 1 690 | 251 | 1 941 | 109 | - | 2 050 | 23,8 |
| Perly-Certoux | 1 529 | 484 | 413 | 33 | 446 | 26 | - | 472 | 30,9 |
| Plan-les-Ouates | 3 346 | 1 121 | 929 | 94 | 1 023 | 62 | - | 1 085 | 32,4 |
| Pregny-Chambésy | 1 323 | 479 | 407 | 32 | 439 | 26 | - | 465 | 35,1 |
| Presinge | 383 | 151 | 117 | 18 | 135 | 12 | - | 147 | 38,4 |
| Puplinge | 1 279 | 392 | 314 | 48 | 362 | 27 | - | 389 | 30,4 |
| Russin | 256 | 135 | 116 | 12 | 128 | 5 | - | 133 | 52,0 |
| Satigny | 1 403 | 516 | 424 | 50 | 474 | 28 | - | 502 | 35,8 |
| Soral | 379 | 175 | 138 | 14 | 152 | 18 | - | 170 | 44,9 |
| Thônex 1 (Ecole Marcelly) | 3 679 | 1 105 | 946 | 94 | 1 040 | 47 | - | 1 087 | 29,5 |
| Thônex 2 (Salle communale) | 2 264 | 738 | 613 | 55 | 668 | 45 | - | 713 | 31,5 |
| Total Thônex | 5 943 | 1 843 | 1 559 | 149 | 1 708 | 92 | - | 1 800 | 30,3 |
| Troinex | 927 | 398 | 328 | 29 | 357 | 28 | 1 | 386 | 41,6 |
| Vandoeuvres | 1 147 | 539 | 453 | 42 | 495 | 22 | 2 | 519 | 45,2 |
| Vernier 1 (Village) | 2 542 | 671 | 563 | 58 | 621 | 36 | - | 657 | 25,8 |
| Vernier 2 (Châtelaine) | 3 476 | 859 | 701 | 85 | 786 | 43 | 1 | 830 | 23,9 |
| Vernier 3 (Aïre) | 4 166 | 1 199 | 995 | 123 | 1 118 | 51 | - | 1 169 | 28,1 |
| Vernier 4 (Avanchet) | 2 562 | 569 | 484 | 46 | 530 | 20 | 11 | 561 | 21,9 |
| Total Vernier | 12 746 | 3 298 | 2 743 | 312 | 3 055 | 150 | 12 | 3 217 | 25,2 |
| Versoix | 4 535 | 1 287 | 1 095 | 100 | 1 195 | 59 | - | 1 254 | 27,7 |
| Veyrier 1 (Village) | 2 991 | 914 | 766 | 77 | 843 | 40 | - | 883 | 29,5 |
| Veyrier 2 (Pinchat) | 1 708 | 779 | 667 | 49 | 716 | 46 | - | 762 | 44,6 |
| Total Veyrier | 4 699 | 1 693 | 1 433 | 126 | 1 559 | 86 | - | 1 645 | 35,0 |
| Bulletins non répartis (1) | /// | 5 575 | 4 604 | 470 | 5 074 | 356 | 7 | 5 437 | /// |
| Suisses de l'étranger | 6 898 | 2 695 | 2 421 | 161 | 2 582 | 70 | 3 | 2 655 | 38,5 |
| Canton | 206 644 | 68 451 | 56 979 | 5 931 | 62 910 | 3 723 | 45 | 66 678 | 32,3 |

(1) Votes par correspondance valables, parvenus après le jeudi précédant la votation et votes enregistrés auprès de l'Office cantonal de la population (personnes ayant perdu leur carte de vote ou arrivées dans le canton peu avant la votation). Pour des motifs de délai, ces bulletins ne sont pas attribués à un arrondissement électoral.

Source : Service des votations et élections / Office cantonal de la statistique

5. Arrêté fédéral du 24 mars 1995 concernant la suppression des contributions fédérales aux places de stationnement près des gares

Résultats de la votation fédérale du 10 mars 1996, par arrondissement électoral

| Arrondissements électoraux | Electeurs inscrits | Cartes reçues | Valables | | | Bulletins rentrés | | | Taux de participation, en % |
|---------------------------------|-----------------------|------------------|---------------|--------------|---------------|-------------------|----------|---------------|--------------------------------|
| | | | OUI | NON | Total | Blancs | Nuls | Total | |
| Cité-Rive | 3 442 | 1 129 | 697 | 354 | 1 051 | 74 | 1 | 1 126 | 32,7 |
| Pâquis | 4 165 | 972 | 461 | 436 | 897 | 51 | - | 948 | 22,8 |
| Saint-Gervais | 2 050 | 470 | 233 | 203 | 436 | 25 | - | 461 | 22,5 |
| Prairie - Délices | 4 663 | 1 161 | 551 | 547 | 1 098 | 45 | - | 1 143 | 24,5 |
| Eaux-Vives - Lac | 5 834 | 1 714 | 905 | 694 | 1 599 | 60 | 1 | 1 660 | 28,5 |
| Eaux-Vives - Frontenex | 6 836 | 1 836 | 995 | 713 | 1 708 | 80 | 2 | 1 790 | 26,2 |
| Florissant - Malagnou | 5 871 | 2 068 | 1 277 | 653 | 1 930 | 81 | 1 | 2 012 | 34,3 |
| Cluse - Roseraie | 4 498 | 1 058 | 510 | 467 | 977 | 56 | - | 1 033 | 23,0 |
| Acacias | 5 902 | 1 349 | 642 | 632 | 1 274 | 54 | - | 1 328 | 22,5 |
| Mail - Jonction | 5 698 | 1 308 | 587 | 617 | 1 204 | 67 | - | 1 271 | 22,3 |
| Servette - Grand-Pré | 5 169 | 1 410 | 705 | 631 | 1 336 | 46 | - | 1 382 | 26,7 |
| Prieuré - Sécheron | 2 580 | 743 | 385 | 318 | 703 | 18 | - | 721 | 27,9 |
| Saint-Jean | 6 981 | 1 891 | 891 | 875 | 1 766 | 78 | - | 1 844 | 26,4 |
| Les Crêts | 4 786 | 1 538 | 877 | 574 | 1 451 | 50 | 2 | 1 503 | 31,4 |
| Crochettes - Vidollet | 3 724 | 1 091 | 537 | 475 | 1 012 | 59 | - | 1 071 | 28,8 |
| Vieusseux | 4 593 | 1 267 | 577 | 625 | 1 202 | 42 | - | 1 244 | 27,1 |
| Champel | 5 797 | 2 005 | 1 212 | 680 | 1 892 | 60 | 1 | 1 953 | 33,7 |
| Ville de Genève | 82 589 | 23 010 | 12 042 | 9 494 | 21 536 | 946 | 8 | 22 490 | 27,2 |
| Aire-la-Ville | 389 | 169 | 83 | 73 | 156 | 11 | - | 167 | 42,9 |
| Anières | 1 027 | 431 | 252 | 136 | 388 | 28 | - | 416 | 40,5 |
| Avully | 1 057 | 333 | 132 | 178 | 310 | 15 | - | 325 | 30,7 |
| Avusy | 728 | 281 | 137 | 121 | 258 | 16 | - | 274 | 37,6 |
| Bardonnex | 1 122 | 416 | 211 | 156 | 367 | 32 | - | 399 | 35,6 |
| Bellevue | 779 | 308 | 168 | 119 | 287 | 16 | - | 303 | 38,9 |
| Bernex | 5 242 | 1 562 | 838 | 604 | 1 442 | 78 | 5 | 1 525 | 29,1 |
| Carouge | 8 394 | 2 406 | 1 124 | 1 112 | 2 236 | 97 | - | 2 333 | 27,8 |
| Cartigny | 445 | 217 | 113 | 92 | 205 | 8 | - | 213 | 47,9 |
| Céligny | 384 | 156 | 81 | 72 | 153 | 3 | - | 156 | 40,6 |
| Chancy | 504 | 163 | 86 | 58 | 144 | 12 | - | 156 | 31,0 |
| Chêne-Bougeries 1 (Centre) | 4 789 | 1 965 | 1 134 | 692 | 1 826 | 76 | 1 | 1 903 | 39,7 |
| Chêne-Bougeries 2 (Conches) | 885 | 448 | 274 | 152 | 426 | 16 | - | 442 | 49,9 |
| Total Chêne-Bougeries | 5 674 | 2 413 | 1 408 | 844 | 2 252 | 92 | 1 | 2 345 | 41,3 |
| Chêne-Bourg | 3 367 | 958 | 444 | 436 | 880 | 63 | - | 943 | 28,0 |
| Choulex | 569 | 235 | 138 | 89 | 227 | 7 | - | 234 | 41,1 |
| Collex-Bossy | 594 | 222 | 102 | 108 | 210 | 7 | 1 | 218 | 36,7 |
| Collonge-Bellerive 1 (Collonge) | 1 784 | 741 | 432 | 262 | 694 | 23 | 2 | 719 | 40,3 |
| Collonge-Bellerive 2 (Vésénaz) | 1 266 | 550 | 307 | 197 | 504 | 22 | - | 526 | 41,5 |
| Total Collonge-Bellerive | 3 050 | 1 291 | 739 | 459 | 1 198 | 45 | 2 | 1 245 | 40,8 |
| Cologny | 2 431 | 1 106 | 714 | 344 | 1 058 | 18 | - | 1 076 | 44,3 |
| Confignon | 1 789 | 707 | 351 | 276 | 627 | 42 | - | 669 | 37,4 |
| Corsier | 923 | 346 | 204 | 119 | 323 | 15 | - | 338 | 36,6 |
| Dardagny | 689 | 247 | 110 | 126 | 236 | 10 | - | 246 | 35,7 |

Source : Service des votations et élections / Office cantonal de la statistique

5. Arrêté fédéral du 24 mars 1995 concernant la suppression des contributions fédérales aux places de stationnement près des gares

Résultats de la votation fédérale du 10 mars 1996, par arrondissement électoral

| Arrondissements électoraux | Electeurs inscrits | Cartes reçues | Valables | | | Blancs | Bulletins rentrés | | Taux de participation, en % |
|-------------------------------|-----------------------|------------------|---------------|---------------|---------------|--------------|-------------------|---------------|--------------------------------|
| | | | OUI | NON | Total | | Nuls | Total | |
| Genthod | 1 075 | 465 | 255 | 183 | 438 | 22 | - | 460 | 42,8 |
| Grand-Saconnex | 3 277 | 1 021 | 561 | 400 | 961 | 40 | - | 1 001 | 30,5 |
| Gy | 210 | 117 | 59 | 47 | 106 | 10 | - | 116 | 55,2 |
| Hermance | 459 | 195 | 113 | 61 | 174 | 15 | - | 189 | 41,2 |
| Jussy | 602 | 235 | 140 | 81 | 221 | 7 | - | 228 | 37,9 |
| Laconnex | 316 | 147 | 86 | 51 | 137 | 9 | - | 146 | 46,2 |
| Lancy 1 (Grand-Lancy) | 1 472 | 469 | 270 | 180 | 450 | 12 | - | 462 | 31,4 |
| Lancy 2 (Petit-Lancy) | 6 958 | 1 933 | 1 004 | 827 | 1 831 | 68 | - | 1 899 | 27,3 |
| Lancy 3 (Palettes) | 5 263 | 1 435 | 715 | 627 | 1 342 | 56 | 4 | 1 402 | 26,6 |
| Total Lancy | 13 693 | 3 837 | 1 989 | 1 634 | 3 623 | 136 | 4 | 3 763 | 27,5 |
| Meinier | 1 034 | 344 | 189 | 126 | 315 | 18 | - | 333 | 32,2 |
| Meyrin 1 (Village) | 3 793 | 994 | 507 | 425 | 932 | 39 | - | 971 | 25,6 |
| Meyrin 2 (Cointrin) | 553 | 177 | 89 | 78 | 167 | 3 | - | 170 | 30,7 |
| Meyrin 3 (De-Livron) | 4 464 | 1 057 | 508 | 481 | 989 | 51 | - | 1 040 | 23,3 |
| Total Meyrin | 8 810 | 2 228 | 1 104 | 984 | 2 088 | 93 | - | 2 181 | 24,8 |
| Onex | 8 629 | 2 104 | 1 036 | 924 | 1 960 | 76 | - | 2 036 | 23,6 |
| Perly-Certoux | 1 529 | 484 | 257 | 195 | 452 | 23 | - | 475 | 31,1 |
| Plan-les-Ouates | 3 346 | 1 121 | 574 | 459 | 1 033 | 58 | 1 | 1 092 | 32,6 |
| Pregny-Chambésy | 1 323 | 479 | 232 | 210 | 442 | 25 | - | 467 | 35,3 |
| Presinge | 383 | 151 | 73 | 64 | 137 | 10 | - | 147 | 38,4 |
| Puplinge | 1 279 | 392 | 191 | 169 | 360 | 28 | - | 388 | 30,3 |
| Russin | 256 | 135 | 68 | 62 | 130 | 3 | - | 133 | 52,0 |
| Satigny | 1 403 | 516 | 258 | 219 | 477 | 24 | 1 | 502 | 35,8 |
| Soral | 379 | 175 | 98 | 57 | 155 | 15 | - | 170 | 44,9 |
| Thônex 1 (Ecole Marcelly) | 3 679 | 1 105 | 640 | 412 | 1 052 | 38 | - | 1 090 | 29,6 |
| Thônex 2 (Salle communale) | 2 264 | 738 | 415 | 271 | 686 | 31 | - | 717 | 31,7 |
| Total Thônex | 5 943 | 1 843 | 1 055 | 683 | 1 738 | 69 | - | 1 807 | 30,4 |
| Troinex | 927 | 398 | 201 | 157 | 358 | 25 | 3 | 386 | 41,6 |
| Vandoeuvres | 1 147 | 539 | 374 | 126 | 500 | 18 | 2 | 520 | 45,3 |
| Vernier 1 (Village) | 2 542 | 671 | 334 | 292 | 626 | 29 | - | 655 | 25,8 |
| Vernier 2 (Châtelaine) | 3 476 | 859 | 411 | 400 | 811 | 34 | 1 | 846 | 24,3 |
| Vernier 3 (Aîre) | 4 166 | 1 199 | 569 | 555 | 1 124 | 45 | - | 1 169 | 28,1 |
| Vernier 4 (Avanchet) | 2 562 | 569 | 256 | 286 | 542 | 14 | 7 | 563 | 22,0 |
| Total Vernier | 12 746 | 3 298 | 1 570 | 1 533 | 3 103 | 122 | 8 | 3 233 | 25,4 |
| Versoix | 4 535 | 1 287 | 679 | 539 | 1 218 | 54 | - | 1 272 | 28,0 |
| Veyrier 1 (Village) | 2 991 | 914 | 503 | 352 | 855 | 36 | - | 891 | 29,8 |
| Veyrier 2 (Pinchat) | 1 708 | 779 | 454 | 265 | 719 | 37 | - | 756 | 44,3 |
| Total Veyrier | 4 699 | 1 693 | 957 | 617 | 1 574 | 73 | - | 1 647 | 35,1 |
| Bulletins non répartis (1) | /// | 5 575 | 2 790 | 2 330 | 5 120 | 305 | - | 5 425 | /// |
| Suisses de l'étranger | 6 898 | 2 695 | 1 723 | 886 | 2 609 | 49 | 4 | 2 662 | 38,6 |
| Canton | 206 644 | 68 451 | 36 109 | 27 813 | 63 922 | 2 888 | 40 | 66 850 | 32,4 |

(1) Votes par correspondance valables, parvenus après le jeudi précédant la votation et votes enregistrés auprès de l'Office cantonal de la population (personnes ayant perdu leur carte de vote ou arrivées dans le canton peu avant la votation). Pour des motifs de délai, ces bulletins ne sont pas attribués à un arrondissement électoral.

Source : Service des votations et élections / Office cantonal de la statistique

6. Initiative populaire (IN 101) "Pour des emplois d'utilité publique et écologiques"

Résultats de la votation cantonale du 10 mars 1996, par arrondissement électoral

| Arrondissements électoraux | Electeurs inscrits | Cartes reçues | Valables | | | Bulletins rentrés | | | Taux de participation, en % |
|---------------------------------|-----------------------|------------------|--------------|---------------|---------------|-------------------|-----------|---------------|--------------------------------|
| | | | OUI | NON | Total | Blancs | Nuls | Total | |
| Cité-Rive | 3 442 | 1 129 | 192 | 907 | 1 099 | 29 | 1 | 1 129 | 32,8 |
| Pâquis | 4 165 | 972 | 451 | 488 | 939 | 22 | 1 | 962 | 23,1 |
| Saint-Gervais | 2 050 | 470 | 203 | 256 | 459 | 9 | - | 468 | 22,8 |
| Prairie - Délices | 4 663 | 1 161 | 509 | 617 | 1 126 | 28 | 1 | 1 155 | 24,8 |
| Eaux-Vives - Lac | 5 834 | 1 714 | 588 | 1 050 | 1 638 | 40 | - | 1 678 | 28,8 |
| Eaux-Vives - Frontenex | 6 836 | 1 836 | 602 | 1 182 | 1 784 | 37 | 1 | 1 822 | 26,7 |
| Florissant - Malagnou | 5 871 | 2 068 | 432 | 1 585 | 2 017 | 42 | 1 | 2 060 | 35,1 |
| Cluse - Roseraie | 4 498 | 1 058 | 521 | 497 | 1 018 | 28 | 2 | 1 048 | 23,3 |
| Acacias | 5 902 | 1 349 | 659 | 645 | 1 304 | 31 | - | 1 335 | 22,6 |
| Mail - Jonction | 5 698 | 1 308 | 643 | 607 | 1 250 | 36 | - | 1 286 | 22,6 |
| Servette - Grand-Pré | 5 169 | 1 410 | 642 | 722 | 1 364 | 30 | 3 | 1 397 | 27,0 |
| Prieuré - Sécheron | 2 580 | 743 | 293 | 430 | 723 | 11 | - | 734 | 28,4 |
| Saint-Jean | 6 981 | 1 891 | 850 | 973 | 1 823 | 45 | - | 1 868 | 26,8 |
| Les Crâtes | 4 786 | 1 538 | 537 | 951 | 1 488 | 30 | 2 | 1 520 | 31,8 |
| Cropettes - Vidollet | 3 724 | 1 091 | 501 | 547 | 1 048 | 29 | - | 1 077 | 28,9 |
| Vieusseux | 4 593 | 1 267 | 601 | 621 | 1 222 | 37 | - | 1 259 | 27,4 |
| Champel | 5 797 | 2 005 | 454 | 1 492 | 1 946 | 43 | - | 1 989 | 34,3 |
| Ville de Genève | 82 589 | 23 010 | 8 678 | 13 570 | 22 248 | 527 | 12 | 22 787 | 27,6 |
| Aire-la-Ville | 389 | 169 | 44 | 110 | 154 | 8 | - | 162 | 41,6 |
| Anières | 1 027 | 431 | 70 | 340 | 410 | 19 | - | 429 | 41,8 |
| Avully | 1 057 | 333 | 141 | 173 | 314 | 8 | - | 322 | 30,5 |
| Avusy | 728 | 281 | 81 | 188 | 269 | 10 | - | 279 | 38,3 |
| Bardonnex | 1 122 | 416 | 102 | 296 | 398 | 14 | - | 412 | 36,7 |
| Bellevue | 779 | 308 | 75 | 221 | 296 | 11 | - | 307 | 39,4 |
| Bernex | 5 242 | 1 562 | 447 | 1 055 | 1 502 | 38 | - | 1 540 | 29,4 |
| Carouge | 8 394 | 2 406 | 1 030 | 1 277 | 2 307 | 65 | - | 2 372 | 28,3 |
| Cartigny | 445 | 217 | 42 | 162 | 204 | 8 | - | 212 | 47,6 |
| Céligny | 384 | 156 | 34 | 117 | 151 | 4 | - | 155 | 40,4 |
| Chancy | 504 | 163 | 39 | 118 | 157 | 5 | - | 162 | 32,1 |
| Chêne-Bougeries 1 (Centre) | 4 789 | 1 965 | 531 | 1 341 | 1 872 | 53 | - | 1 925 | 40,2 |
| Chêne-Bougeries 2 (Conches) | 885 | 448 | 90 | 336 | 426 | 10 | - | 436 | 49,3 |
| Total Chêne-Bougeries | 5 674 | 2 413 | 621 | 1 677 | 2 298 | 63 | - | 2 361 | 41,6 |
| Chêne-Bourg | 3 367 | 958 | 357 | 563 | 920 | 29 | - | 949 | 28,2 |
| Choulex | 569 | 235 | 53 | 178 | 231 | 4 | - | 235 | 41,3 |
| Collex-Bossy | 594 | 222 | 54 | 162 | 216 | 4 | 1 | 221 | 37,2 |
| Collonge-Bellerive 1 (Collonge) | 1 784 | 741 | 144 | 587 | 731 | 9 | - | 740 | 41,5 |
| Collonge-Bellerive 2 (Vésénaz) | 1 266 | 550 | 68 | 464 | 532 | 12 | 1 | 545 | 43,0 |
| Total Collonge-Bellerive | 3 050 | 1 291 | 212 | 1 051 | 1 263 | 21 | 1 | 1 285 | 42,1 |
| Cologny | 2 431 | 1 106 | 136 | 947 | 1 083 | 9 | - | 1 092 | 44,9 |
| Confignon | 1 789 | 707 | 172 | 517 | 689 | 13 | - | 702 | 39,2 |
| Corsier | 923 | 346 | 56 | 280 | 336 | 8 | - | 344 | 37,3 |
| Dardagny | 689 | 247 | 70 | 170 | 240 | 7 | - | 247 | 35,8 |

Source : Service des votations et élections / Office cantonal de la statistique

6. Initiative populaire (IN 101) "Pour des emplois d'utilité publique et écologiques"

Résultats de la votation cantonale du 10 mars 1996, par arrondissement électoral

| Arrondissements électoraux | Electeurs inscrits | Cartes reçues | Valables | | | Bulletins rentrés | | | Taux de par- ticipation, en % |
|-------------------------------|-----------------------|------------------|---------------|---------------|---------------|-------------------|-----------|---------------|-------------------------------------|
| | | | OUI | NON | Total | Blancs | Nuls | Total | |
| Genthod | 1 075 | 465 | 90 | 365 | 455 | 8 | - | 463 | 43,1 |
| Grand-Saconnex | 3 277 | 1 021 | 316 | 662 | 978 | 27 | - | 1 005 | 30,7 |
| Gy | 210 | 117 | 23 | 88 | 111 | 5 | - | 116 | 55,2 |
| Hermance | 459 | 195 | 55 | 132 | 187 | 7 | - | 194 | 42,3 |
| Jussy | 602 | 235 | 44 | 189 | 233 | - | - | 233 | 38,7 |
| Laconnex | 316 | 147 | 25 | 118 | 143 | 4 | - | 147 | 46,5 |
| Lancy 1 (Grand-Lancy) | 1 472 | 469 | 150 | 308 | 458 | 11 | - | 469 | 31,9 |
| Lancy 2 (Petit-Lancy) | 6 958 | 1 933 | 741 | 1 120 | 1 861 | 48 | 2 | 1 911 | 27,5 |
| Lancy 3 (Palettes) | 5 263 | 1 435 | 557 | 835 | 1 392 | 31 | 4 | 1 427 | 27,1 |
| Total Lancy | 13 693 | 3 837 | 1 448 | 2 263 | 3 711 | 90 | 6 | 3 807 | 27,8 |
| Meinier | 1 034 | 344 | 76 | 257 | 333 | 6 | - | 339 | 32,8 |
| Meyrin 1 (Village) | 3 793 | 994 | 319 | 648 | 967 | 17 | - | 984 | 25,9 |
| Meyrin 2 (Cointrin) | 553 | 177 | 58 | 113 | 171 | 1 | - | 172 | 31,1 |
| Meyrin 3 (De-Livron) | 4 464 | 1 057 | 454 | 575 | 1 029 | 27 | - | 1 056 | 23,7 |
| Total Meyrin | 8 810 | 2 228 | 831 | 1 336 | 2 167 | 45 | - | 2 212 | 25,1 |
| Onex | 8 629 | 2 104 | 956 | 1 068 | 2 024 | 42 | - | 2 066 | 23,9 |
| Perly-Certoux | 1 529 | 484 | 141 | 334 | 475 | 10 | - | 485 | 31,7 |
| Plan-les-Ouates | 3 346 | 1 121 | 283 | 797 | 1 080 | 23 | - | 1 103 | 33,0 |
| Pregny-Chambésy | 1 323 | 479 | 106 | 349 | 455 | 20 | - | 475 | 35,9 |
| Presinge | 383 | 151 | 41 | 105 | 146 | 2 | - | 148 | 38,6 |
| Puplinge | 1 279 | 392 | 115 | 256 | 371 | 18 | - | 389 | 30,4 |
| Russin | 256 | 135 | 34 | 93 | 127 | 7 | - | 134 | 52,3 |
| Satigny | 1 403 | 516 | 107 | 394 | 501 | 10 | 1 | 512 | 36,5 |
| Soral | 379 | 175 | 32 | 135 | 167 | 8 | - | 175 | 46,2 |
| Thônex 1 (Ecole Marcellly) | 3 679 | 1 105 | 296 | 782 | 1 078 | 19 | - | 1 097 | 29,8 |
| Thônex 2 (Salle communale) | 2 264 | 738 | 190 | 529 | 719 | 13 | 1 | 733 | 32,4 |
| Total Thônex | 5 943 | 1 843 | 486 | 1 311 | 1 797 | 32 | 1 | 1 830 | 30,8 |
| Troinex | 927 | 398 | 83 | 297 | 380 | 14 | - | 394 | 42,5 |
| Vandoeuvres | 1 147 | 539 | 84 | 439 | 523 | 12 | 2 | 537 | 46,8 |
| Vernier 1 (Village) | 2 542 | 671 | 240 | 412 | 652 | 14 | - | 666 | 26,2 |
| Vernier 2 (Châtelaine) | 3 476 | 859 | 400 | 422 | 822 | 24 | 2 | 848 | 24,4 |
| Vernier 3 (Aïre) | 4 166 | 1 199 | 537 | 621 | 1 158 | 28 | - | 1 186 | 28,5 |
| Vernier 4 (Avanchet) | 2 562 | 569 | 280 | 272 | 552 | 9 | 3 | 564 | 22,0 |
| Total Vernier | 12 746 | 3 298 | 1 457 | 1 727 | 3 184 | 75 | 5 | 3 264 | 25,6 |
| Versoix | 4 535 | 1 287 | 373 | 864 | 1 237 | 43 | - | 1 280 | 28,2 |
| Veyrier 1 (Village) | 2 991 | 914 | 248 | 643 | 891 | 14 | 1 | 906 | 30,3 |
| Veyrier 2 (Pinchat) | 1 708 | 779 | 113 | 650 | 763 | 14 | - | 777 | 45,5 |
| Total Veyrier | 4 699 | 1 693 | 361 | 1 293 | 1 654 | 28 | 1 | 1 683 | 35,8 |
| Bulletins non répartis (1) | /// | 5 575 | 1 970 | 3 361 | 5 331 | 172 | 11 | 5 514 | /// |
| Suisses de l'étranger | 6 898 | 2 695 | 1 042 | 1 507 | 2 549 | 64 | 3 | 2 616 | 37,9 |
| Canton | 206 644 | 68 451 | 23 093 | 42 912 | 66 005 | 1 647 | 44 | 67 696 | 32,8 |

(1) Votes par correspondance valables, parvenus après le jeudi précédant la votation et votes enregistrés auprès de l'Office cantonal de la population (personnes ayant perdu leur carte de vote ou arrivées dans le canton peu avant la votation). Pour des motifs de délai, ces bulletins ne sont pas attribués à un arrondissement électoral.

Source : Service des votations et élections / Office cantonal de la statistique

7. Initiative populaire (IN 102) "Solidarité fiscale"

Résultats de la votation cantonale du 10 mars 1996, par arrondissement électoral

| Arrondissements électoraux | Electeurs inscrits | Cartes reçues | Valables | | | Bulletins rentrés | | | Taux de participation, en % |
|---------------------------------|-----------------------|------------------|--------------|---------------|---------------|-------------------|-----------|---------------|--------------------------------|
| | | | OUI | NON | Total | Blancs | Nuls | Total | |
| Cité-Rive | 3 442 | 1 129 | 264 | 849 | 1 113 | 14 | 2 | 1 129 | 32,8 |
| Pâquis | 4 165 | 972 | 480 | 464 | 944 | 19 | - | 963 | 23,1 |
| Saint-Gervais | 2 050 | 470 | 202 | 256 | 458 | 8 | - | 466 | 22,7 |
| Prairie - Délices | 4 663 | 1 161 | 541 | 595 | 1 136 | 19 | 1 | 1 156 | 24,8 |
| Eaux-Vives - Lac | 5 834 | 1 714 | 576 | 1 033 | 1 609 | 20 | 1 | 1 630 | 27,9 |
| Eaux-Vives - Frontenex | 6 836 | 1 836 | 595 | 1 216 | 1 811 | 18 | 1 | 1 830 | 26,8 |
| Florissant - Malagnou | 5 871 | 2 068 | 433 | 1 606 | 2 039 | 24 | - | 2 063 | 35,1 |
| Cluse - Roseraie | 4 498 | 1 058 | 540 | 494 | 1 034 | 21 | 2 | 1 057 | 23,5 |
| Acacias | 5 902 | 1 349 | 682 | 630 | 1 312 | 21 | - | 1 333 | 22,6 |
| Mail - Jonction | 5 698 | 1 308 | 686 | 596 | 1 282 | 16 | - | 1 298 | 22,8 |
| Servette - Grand-Pré | 5 169 | 1 410 | 530 | 739 | 1 269 | 18 | 1 | 1 288 | 24,9 |
| Prieuré - Sécheron | 2 580 | 743 | 297 | 425 | 722 | 10 | - | 732 | 28,4 |
| Saint-Jean | 6 981 | 1 891 | 850 | 985 | 1 835 | 33 | 2 | 1 870 | 26,8 |
| Les Crêts | 4 786 | 1 538 | 543 | 955 | 1 498 | 17 | 2 | 1 517 | 31,7 |
| Cropettes - Vidollet | 3 724 | 1 091 | 501 | 551 | 1 052 | 27 | - | 1 079 | 29,0 |
| Vieusseux | 4 593 | 1 267 | 639 | 596 | 1 235 | 24 | - | 1 259 | 27,4 |
| Champel | 5 797 | 2 005 | 451 | 1 512 | 1 963 | 20 | - | 1 983 | 34,2 |
| Ville de Genève | 82 589 | 23 010 | 8 810 | 13 502 | 22 312 | 329 | 12 | 22 653 | 27,4 |
| Aire-la-Ville | 389 | 169 | 37 | 124 | 161 | 7 | - | 168 | 43,2 |
| Anières | 1 027 | 431 | 74 | 346 | 420 | 10 | - | 430 | 41,9 |
| Avully | 1 057 | 333 | 135 | 186 | 321 | 11 | - | 332 | 31,4 |
| Avusy | 728 | 281 | 64 | 211 | 275 | 4 | - | 279 | 38,3 |
| Bardonnex | 1 122 | 416 | 114 | 295 | 409 | 4 | - | 413 | 36,8 |
| Bellevue | 779 | 308 | 73 | 228 | 301 | 7 | - | 308 | 39,5 |
| Bernex | 5 242 | 1 562 | 440 | 1 067 | 1 507 | 27 | - | 1 534 | 29,3 |
| Carouge | 8 394 | 2 406 | 925 | 1 412 | 2 337 | 37 | 1 | 2 375 | 28,3 |
| Cartigny | 445 | 217 | 30 | 180 | 210 | 4 | - | 214 | 48,1 |
| Céligny | 384 | 156 | 35 | 118 | 153 | 2 | - | 155 | 40,4 |
| Chancy | 504 | 163 | 47 | 115 | 162 | 1 | - | 163 | 32,3 |
| Chêne-Bougeries 1 (Centre) | 4 789 | 1 965 | 471 | 1 423 | 1 894 | 34 | - | 1 928 | 40,3 |
| Chêne-Bougeries 2 (Conches) | 885 | 448 | 74 | 360 | 434 | 10 | - | 444 | 50,2 |
| Total Chêne-Bougeries | 5 674 | 2 413 | 545 | 1 783 | 2 328 | 44 | - | 2 372 | 41,8 |
| Chêne-Bourg | 3 367 | 958 | 337 | 592 | 929 | 19 | - | 948 | 28,2 |
| Choulex | 569 | 235 | 51 | 182 | 233 | 2 | - | 235 | 41,3 |
| Collex-Bossy | 594 | 222 | 44 | 176 | 220 | 1 | - | 221 | 37,2 |
| Collonge-Bellerive 1 (Collonge) | 1 784 | 741 | 129 | 584 | 713 | 5 | - | 718 | 40,2 |
| Collonge-Bellerive 2 (Vésénaz) | 1 266 | 550 | 55 | 490 | 545 | 5 | - | 550 | 43,4 |
| Total Collonge-Bellerive | 3 050 | 1 291 | 184 | 1 074 | 1 258 | 10 | - | 1 268 | 41,6 |
| Cologny | 2 431 | 1 106 | 128 | 968 | 1 096 | 3 | - | 1 099 | 45,2 |
| Confignon | 1 789 | 707 | 163 | 532 | 695 | 9 | - | 704 | 39,4 |
| Corsier | 923 | 346 | 45 | 291 | 336 | 2 | - | 338 | 36,6 |
| Dardagny | 689 | 247 | 67 | 176 | 243 | 4 | - | 247 | 35,8 |

Source : Service des votations et élections / Office cantonal de la statistique

7. Initiative populaire (IN 102) "Solidarité fiscale"

Résultats de la votation cantonale du 10 mars 1996, par arrondissement électoral

| Arrondissements électoraux | Electeurs inscrits | Cartes reçues | Valables | | | Bulletins rentrés | | | Taux de par- ticipation, en % |
|-------------------------------|-----------------------|------------------|---------------|---------------|---------------|-------------------|-----------|---------------|-------------------------------------|
| | | | OUI | NON | Total | Blancs | Nuls | Total | |
| Genthod | 1 075 | 465 | 72 | 379 | 451 | 7 | - | 458 | 42,6 |
| Grand-Saconnex | 3 277 | 1 021 | 265 | 730 | 995 | 15 | - | 1 010 | 30,8 |
| Gy | 210 | 117 | 18 | 98 | 116 | - | - | 116 | 55,2 |
| Hermance | 459 | 195 | 35 | 156 | 191 | 4 | - | 195 | 42,5 |
| Jussy | 602 | 235 | 33 | 202 | 235 | - | - | 235 | 39,0 |
| Laconnex | 316 | 147 | 22 | 124 | 146 | 1 | - | 147 | 46,5 |
| Lancy 1 (Grand-Lancy) | 1 472 | 469 | 150 | 313 | 463 | 5 | - | 468 | 31,8 |
| Lancy 2 (Petit-Lancy) | 6 958 | 1 933 | 760 | 1 131 | 1 891 | 22 | 1 | 1 914 | 27,5 |
| Lancy 3 (Palettes) | 5 263 | 1 435 | 574 | 837 | 1 411 | 16 | 4 | 1 431 | 27,2 |
| Total Lancy | 13 693 | 3 837 | 1 484 | 2 281 | 3 765 | 43 | 5 | 3 813 | 27,8 |
| Meinier | 1 034 | 344 | 76 | 262 | 338 | 6 | - | 344 | 33,3 |
| Meyrin 1 (Village) | 3 793 | 994 | 375 | 607 | 982 | 8 | - | 990 | 26,1 |
| Meyrin 2 (Cointrin) | 553 | 177 | 55 | 118 | 173 | - | - | 173 | 31,3 |
| Meyrin 3 (De-Livron) | 4 464 | 1 057 | 430 | 607 | 1 037 | 16 | - | 1 053 | 23,6 |
| Total Meyrin | 8 810 | 2 228 | 860 | 1 332 | 2 192 | 24 | - | 2 216 | 25,2 |
| Onex | 8 629 | 2 104 | 844 | 1 229 | 2 073 | 30 | - | 2 103 | 24,4 |
| Perly-Certoux | 1 529 | 484 | 133 | 339 | 472 | 10 | - | 482 | 31,5 |
| Plan-les-Ouates | 3 346 | 1 121 | 289 | 810 | 1 099 | 17 | - | 1 116 | 33,4 |
| Pregny-Chambésy | 1 323 | 479 | 103 | 357 | 460 | 15 | - | 475 | 35,9 |
| Presinge | 383 | 151 | 44 | 107 | 151 | - | - | 151 | 39,4 |
| Puplinge | 1 279 | 392 | 118 | 263 | 381 | 9 | - | 390 | 30,5 |
| Russin | 256 | 135 | 25 | 108 | 133 | 1 | - | 134 | 52,3 |
| Satigny | 1 403 | 516 | 117 | 393 | 510 | 3 | - | 513 | 36,6 |
| Soral | 379 | 175 | 27 | 142 | 169 | 6 | - | 175 | 46,2 |
| Thônex 1 (Ecole Marcellly) | 3 679 | 1 105 | 298 | 795 | 1 093 | 8 | - | 1 101 | 29,9 |
| Thônex 2 (Salle communale) | 2 264 | 738 | 175 | 552 | 727 | 8 | 1 | 736 | 32,5 |
| Total Thônex | 5 943 | 1 843 | 473 | 1 347 | 1 820 | 16 | 1 | 1 837 | 30,9 |
| Troinex | 927 | 398 | 80 | 308 | 388 | 7 | - | 395 | 42,6 |
| Vandoeuvres | 1 147 | 539 | 58 | 471 | 529 | 5 | 3 | 537 | 46,8 |
| Vernier 1 (Village) | 2 542 | 671 | 220 | 442 | 662 | 7 | - | 669 | 26,3 |
| Vernier 2 (Châtelaine) | 3 476 | 859 | 414 | 423 | 837 | 13 | - | 850 | 24,5 |
| Vernier 3 (Aître) | 4 166 | 1 199 | 502 | 658 | 1 160 | 19 | - | 1 179 | 28,3 |
| Vernier 4 (Avanchet) | 2 562 | 569 | 266 | 287 | 553 | 9 | 3 | 565 | 22,1 |
| Total Vernier | 12 746 | 3 298 | 1 402 | 1 810 | 3 212 | 48 | 3 | 3 263 | 25,6 |
| Versoix | 4 535 | 1 287 | 386 | 870 | 1 256 | 25 | - | 1 281 | 28,2 |
| Veyrier 1 (Village) | 2 991 | 914 | 233 | 659 | 892 | 14 | - | 906 | 30,3 |
| Veyrier 2 (Pinchat) | 1 708 | 779 | 106 | 667 | 773 | 5 | - | 778 | 45,6 |
| Total Veyrier | 4 699 | 1 693 | 339 | 1 326 | 1 665 | 19 | - | 1 684 | 35,8 |
| Bulletins non répartis (1) | /// | 5 575 | 2 016 | 3 406 | 5 422 | 108 | 3 | 5 533 | /// |
| Suisses de l'étranger | 6 898 | 2 695 | 1 072 | 1 504 | 2 576 | 41 | 3 | 2 620 | 38,0 |
| Canton | 206 644 | 68 451 | 22 739 | 43 912 | 66 651 | 997 | 31 | 67 679 | 32,8 |

(1) Votes par correspondance valables, parvenus après le jeudi précédant la votation et votes enregistrés auprès de l'Office cantonal de la population (personnes ayant perdu leur carte de vote ou arrivées dans le canton peu avant la votation). Pour des motifs de délai, ces bulletins ne sont pas attribués à un arrondissement électoral.

Source : Service des votations et élections / Office cantonal de la statistique

8. Projet de loi constitutionnelle relatif aux transports publics (contreprojet à l'initiative populaire 103 intitulée "Des transports publics au service de la population")

Résultats de la votation cantonale du 10 mars 1996, par arrondissement électoral

| Arrondissements électoraux | Electeurs inscrits | Cartes reçues | Valables | | | Bulletins rentrés | | | Taux de participation, en % |
|---------------------------------|-----------------------|------------------|---------------|--------------|---------------|-------------------|-----------|---------------|--------------------------------|
| | | | OUI | NON | Total | Blancs | Nuls | Total | |
| Cité-Rive | 3 442 | 1 129 | 914 | 148 | 1 062 | 65 | 2 | 1 129 | 32,8 |
| Pâquis | 4 165 | 972 | 770 | 118 | 888 | 66 | 3 | 957 | 23,0 |
| Saint-Gervais | 2 050 | 470 | 378 | 58 | 436 | 32 | - | 468 | 22,8 |
| Prairie - Délices | 4 663 | 1 161 | 934 | 151 | 1 085 | 67 | 1 | 1 153 | 24,7 |
| Eaux-Vives - Lac | 5 834 | 1 714 | 1 360 | 221 | 1 581 | 78 | - | 1 659 | 28,4 |
| Eaux-Vives - Frontenex | 6 836 | 1 836 | 1 494 | 230 | 1 724 | 100 | - | 1 824 | 26,7 |
| Florissant - Malagnou | 5 871 | 2 068 | 1 621 | 313 | 1 934 | 125 | - | 2 059 | 35,1 |
| Cluse - Roseraie | 4 498 | 1 058 | 825 | 146 | 971 | 75 | 2 | 1 048 | 23,3 |
| Acacias | 5 902 | 1 349 | 1 048 | 182 | 1 230 | 91 | - | 1 321 | 22,4 |
| Mail - Jonction | 5 698 | 1 308 | 1 034 | 184 | 1 218 | 66 | - | 1 284 | 22,5 |
| Servette - Grand-Pré | 5 169 | 1 410 | 1 135 | 195 | 1 330 | 68 | - | 1 398 | 27,0 |
| Prieuré - Sécheron | 2 580 | 743 | 589 | 117 | 706 | 21 | - | 727 | 28,2 |
| Saint-Jean | 6 981 | 1 891 | 1 501 | 259 | 1 760 | 112 | - | 1 872 | 26,8 |
| Les Crêts | 4 786 | 1 538 | 1 235 | 192 | 1 427 | 88 | 2 | 1 517 | 31,7 |
| Cropettes - Vidollet | 3 724 | 1 091 | 861 | 139 | 1 000 | 74 | - | 1 074 | 28,8 |
| Vleusseux | 4 593 | 1 267 | 987 | 191 | 1 178 | 78 | - | 1 256 | 27,3 |
| Champel | 5 797 | 2 005 | 1 626 | 280 | 1 906 | 87 | - | 1 993 | 34,4 |
| Ville de Genève | 82 589 | 23 010 | 18 312 | 3 124 | 21 436 | 1 293 | 10 | 22 739 | 27,5 |
| Aire-la-Ville | 389 | 169 | 118 | 30 | 148 | 13 | - | 161 | 41,4 |
| Anières | 1 027 | 431 | 324 | 80 | 404 | 24 | - | 428 | 41,7 |
| Avully | 1 057 | 333 | 253 | 54 | 307 | 25 | - | 332 | 31,4 |
| Avusy | 728 | 281 | 207 | 39 | 246 | 30 | - | 276 | 37,9 |
| Bardonnex | 1 122 | 416 | 315 | 68 | 383 | 30 | - | 413 | 36,8 |
| Bellevue | 779 | 308 | 242 | 55 | 297 | 11 | - | 308 | 39,5 |
| Bernex | 5 242 | 1 562 | 1 226 | 215 | 1 441 | 100 | - | 1 541 | 29,4 |
| Carouge | 8 394 | 2 406 | 1 864 | 358 | 2 222 | 147 | - | 2 369 | 28,2 |
| Cartigny | 445 | 217 | 171 | 28 | 199 | 17 | - | 216 | 48,5 |
| Célligny | 384 | 156 | 120 | 29 | 149 | 6 | - | 155 | 40,4 |
| Chancy | 504 | 163 | 118 | 32 | 150 | 10 | - | 160 | 31,7 |
| Chêne-Bougeries 1 (Centre) | 4 789 | 1 965 | 1 541 | 277 | 1 818 | 98 | - | 1 916 | 40,0 |
| Chêne-Bougeries 2 (Conches) | 885 | 448 | 367 | 49 | 416 | 21 | - | 437 | 49,4 |
| Total Chêne-Bougeries | 5 674 | 2 413 | 1 908 | 326 | 2 234 | 119 | - | 2 353 | 41,5 |
| Chêne-Bourg | 3 367 | 958 | 730 | 147 | 877 | 58 | - | 935 | 27,8 |
| Choulex | 569 | 235 | 164 | 55 | 219 | 13 | - | 232 | 40,8 |
| Collex-Bossy | 594 | 222 | 173 | 36 | 209 | 12 | - | 221 | 37,2 |
| Collonge-Bellerive 1 (Collonge) | 1 784 | 741 | 589 | 116 | 705 | 35 | - | 740 | 41,5 |
| Collonge-Bellerive 2 (Vésénaz) | 1 266 | 550 | 402 | 123 | 525 | 21 | 1 | 547 | 43,2 |
| Total Collonge-Bellerive | 3 050 | 1 291 | 991 | 239 | 1 230 | 56 | 1 | 1 287 | 42,2 |
| Cologny | 2 431 | 1 106 | 884 | 163 | 1 047 | 48 | - | 1 095 | 45,0 |
| Confignon | 1 789 | 707 | 553 | 95 | 648 | 48 | 2 | 698 | 39,0 |
| Corsier | 923 | 346 | 249 | 78 | 327 | 13 | - | 340 | 36,8 |
| Dardagny | 689 | 247 | 194 | 38 | 232 | 15 | - | 247 | 35,8 |

Source : Service des votations et élections / Office cantonal de la statistique

8. Projet de loi constitutionnelle relatif aux transports publics (contreprojet à l'initiative populaire 103 intitulée "Des transports publics au service de la population")

Résultats de la votation cantonale du 10 mars 1996, par arrondissement électoral

| Arrondissements électoraux | Electeurs inscrits | Cartes reçues | Valables | | | Bulletins rentrés | | | Taux de par- ticipation, en % |
|-------------------------------|-----------------------|------------------|---------------|--------------|---------------|-------------------|-----------|---------------|-------------------------------------|
| | | | OUI | NON | Total | Blancs | Nuls | Total | |
| Genthod | 1 075 | 465 | 360 | 67 | 427 | 22 | 1 | 450 | 41,9 |
| Grand-Saconnex | 3 277 | 1 021 | 838 | 128 | 966 | 44 | - | 1 010 | 30,8 |
| Gy | 210 | 117 | 84 | 24 | 108 | 8 | - | 116 | 55,2 |
| Hermance | 459 | 195 | 153 | 25 | 178 | 15 | - | 193 | 42,0 |
| Jussy | 602 | 235 | 189 | 33 | 222 | 9 | - | 231 | 38,4 |
| Laconnex | 316 | 147 | 114 | 23 | 137 | 9 | - | 146 | 46,2 |
| Lancy 1 (Grand-Lancy) | 1 472 | 469 | 352 | 94 | 446 | 21 | - | 467 | 31,7 |
| Lancy 2 (Petit-Lancy) | 6 958 | 1 933 | 1 506 | 312 | 1 818 | 90 | 3 | 1 911 | 27,5 |
| Lancy 3 (Palettes) | 5 263 | 1 435 | 1 068 | 289 | 1 357 | 58 | 4 | 1 419 | 27,0 |
| Total Lancy | 13 693 | 3 837 | 2 926 | 695 | 3 621 | 169 | 7 | 3 797 | 27,7 |
| Meinier | 1 034 | 344 | 250 | 58 | 308 | 31 | - | 339 | 32,8 |
| Meyrin 1 (Village) | 3 793 | 994 | 768 | 160 | 928 | 55 | - | 983 | 25,9 |
| Meyrin 2 (Cointrin) | 553 | 177 | 133 | 31 | 164 | 5 | - | 169 | 30,6 |
| Meyrin 3 (De-Livron) | 4 464 | 1 057 | 829 | 156 | 985 | 61 | 1 | 1 047 | 23,5 |
| Total Meyrin | 8 810 | 2 228 | 1 730 | 347 | 2 077 | 121 | 1 | 2 199 | 25,0 |
| Onex | 8 629 | 2 104 | 1 663 | 319 | 1 982 | 98 | - | 2 080 | 24,1 |
| Perly-Certoux | 1 529 | 484 | 369 | 76 | 445 | 35 | 1 | 481 | 31,5 |
| Plan-les-Ouates | 3 346 | 1 121 | 860 | 182 | 1 042 | 64 | - | 1 106 | 33,1 |
| Pregny-Chambésy | 1 323 | 479 | 359 | 87 | 446 | 28 | - | 474 | 35,8 |
| Presinge | 383 | 151 | 112 | 29 | 141 | 9 | - | 150 | 39,2 |
| Puplinge | 1 279 | 392 | 297 | 56 | 353 | 37 | - | 390 | 30,5 |
| Russin | 256 | 135 | 114 | 10 | 124 | 10 | - | 134 | 52,3 |
| Satigny | 1 403 | 516 | 421 | 63 | 484 | 27 | - | 511 | 36,4 |
| Soral | 379 | 175 | 139 | 17 | 156 | 19 | - | 175 | 46,2 |
| Thônex 1 (Ecole Marcellly) | 3 679 | 1 105 | 849 | 207 | 1 056 | 39 | - | 1 095 | 29,8 |
| Thônex 2 (Salle communale) | 2 264 | 738 | 585 | 107 | 692 | 33 | - | 725 | 32,0 |
| Total Thônex | 5 943 | 1 843 | 1 434 | 314 | 1 748 | 72 | - | 1 820 | 30,6 |
| Troinex | 927 | 398 | 297 | 68 | 365 | 26 | 4 | 395 | 42,6 |
| Vandoeuvres | 1 147 | 539 | 412 | 88 | 500 | 28 | 4 | 532 | 46,4 |
| Vernier 1 (Village) | 2 542 | 671 | 503 | 128 | 631 | 34 | - | 665 | 26,2 |
| Vernier 2 (Châtelaine) | 3 476 | 859 | 679 | 107 | 786 | 58 | 2 | 846 | 24,3 |
| Vernier 3 (Aïre) | 4 166 | 1 199 | 942 | 173 | 1 115 | 64 | - | 1 179 | 28,3 |
| Vernier 4 (Avanchet) | 2 562 | 569 | 447 | 82 | 529 | 20 | 10 | 559 | 21,8 |
| Total Vernier | 12 746 | 3 298 | 2 571 | 490 | 3 061 | 176 | 12 | 3 249 | 25,5 |
| Versoix | 4 535 | 1 287 | 1 011 | 193 | 1 204 | 72 | - | 1 276 | 28,1 |
| Veyrier 1 (Village) | 2 991 | 914 | 733 | 129 | 862 | 46 | - | 908 | 30,4 |
| Veyrier 2 (Pinchat) | 1 708 | 779 | 607 | 133 | 740 | 39 | - | 779 | 45,6 |
| Total Veyrier | 4 699 | 1 693 | 1 340 | 262 | 1 602 | 85 | - | 1 687 | 35,9 |
| Bulletins non répartis (1) | /// | 5 575 | 4 305 | 761 | 5 066 | 422 | 9 | 5 497 | /// |
| Suisses de l'étranger | 6 898 | 2 695 | 2 272 | 235 | 2 507 | 100 | 5 | 2 612 | 37,9 |
| Canton | 206 644 | 68 451 | 53 736 | 9 939 | 63 675 | 3 824 | 57 | 67 556 | 32,7 |

(1) Votes par correspondance valables, parvenus après le jeudi précédant la votation et votes enregistrés auprès de l'Office cantonal de la population (personnes ayant perdu leur carte de vote ou arrivées dans le canton peu avant la votation). Pour des motifs de délai, ces bulletins ne sont pas attribués à un arrondissement électoral.



Source : Service des votations et élections / Office cantonal de la statistique

9. Délibération du conseil municipal du 16 novembre 1995 fixant le taux des centimes additionnels pour 1996 à 38 centimes

Résultats de la votation communale du 10 mars 1996, par arrondissement électoral

| Arrondissements électoraux | Electeurs inscrits | Cartes reçues | Valables | | | Bulletins rentrés | | | Taux de participation, en % |
|-------------------------------|-----------------------|------------------|------------|--------------|--------------|-------------------|----------|--------------|--------------------------------|
| | | | OUI | NON | Total | Blancs | Nuls | Total | |
| Chêne-Bougeries 1 (Centre) | 4 768 | 2 138 | 505 | 1 527 | 2 032 | 19 | 2 | 2 053 | 43,1 |
| Chêne-Bougeries 2 (Conches) | 884 | 477 | 74 | 373 | 447 | 10 | - | 457 | 51,7 |
| Total Chêne-Bougeries | 5 652 | 2 615 | 579 | 1 900 | 2 479 | 29 | 2 | 2 510 | 44,4 |

Source : Service des votations et élections / Office cantonal de la statistique

| | | |
|---|----------------------|----------|
|  | CONFEDERATION SUISSE | 1 |
| Bulletin de vote pour la votation populaire du 9 juin 1996 | | |
| Acceptez-vous le contre-projet de l'Assemblée fédérale du 21 décembre 1995 relatif à l'initiative populaire « Paysans et consommateurs – pour une agriculture en accord avec la nature »? | Réponse | |
| <hr/> | | |
|  | CONFEDERATION SUISSE | 2 |
| Bulletin de vote pour la votation populaire du 9 juin 1996 | | |
| Acceptez-vous la loi du 6 octobre 1995 sur l' organisation du gouvernement et de l'administration (LOGA) ? | Réponse | |
| <hr/> | | |
| <small>72107104</small> | | |

| | | |
|---|--------------------------------|----------|
|  | REPUBLIQUE ET CANTON DE GENÈVE | 1 |
| Bulletin de vote pour la votation cantonale du 9 juin 1996 | | |
| Acceptez-vous la loi n° 7259 du 29 février 1996 ouvrant un crédit de 490 000 000 F pour la réalisation d'un tunnel entre l'avenue de France et le Port-Noir (moyenne traversée) (projet concrétisant l'initiative 16 pour une traversée de la Rade)? | Réponse | |
| <small>NB: La réponse doit être inscrite à la main.</small> | | |
|  | REPUBLIQUE ET CANTON DE GENÈVE | 2 |
| Bulletin de vote pour la votation cantonale du 9 juin 1996 | | |
| Acceptez-vous la loi n° 7260 du 29 février 1996 ouvrant un crédit de 430 000 000 F pour la réalisation d'un pont entre le Reposoir et Genève-Plage (grande traversée) (contreprojet à l'initiative 16 pour une traversée de la Rade)? | Réponse | |
| <small>NB: La réponse doit être inscrite à la main.</small> | | |
|  | REPUBLIQUE ET CANTON DE GENÈVE | 3 |
| Bulletin de vote pour la votation cantonale du 9 juin 1996 | | |
| Question subsidiaire: Au cas où les deux projets n° 1 et 2 sont acceptés, lequel des deux a-t-il votre préférence? | | |
| – Tunnel avenue de France – Port-Noir (Initiative 16)? | <input type="checkbox"/> | |
| – Pont Reposoir – Genève-Plage (contreprojet)? | <input type="checkbox"/> | |
| <small>(mettre une croix dans la case correspondante).</small> | | |
| <small>NB: Vous pouvez répondre par «oui» ou par «non» aux questions 1 et 2. Toutefois, vous ne devez cocher qu'une seule case à la question 3, faute de quoi l'on considérerait que vous n'avez pas répondu à cette question.</small> | | |
| <small>NB: La réponse doit être inscrite à la main.</small> | | |

**1. Contre-projet de l'Assemblée fédérale du 21 décembre 1995 relatif à l'initiative populaire
"Paysans et consommateurs - pour une agriculture en accord avec la nature"**

Résultats de la votation fédérale du 9 juin 1996, par arrondissement électoral

| Arrondissements électoraux | Electeurs inscrits | Cartes reçues | Valabies | | | Bulletins rentrés | | | Taux de participation, en % |
|---------------------------------|-----------------------|------------------|---------------|--------------|---------------|-------------------|-----------|---------------|--------------------------------|
| | | | OUI | NON | Total | Blancs | Nuls | Total | |
| Cité-Rive | 3 421 | 2 118 | 1 539 | 193 | 1 732 | 122 | - | 1 854 | 54,2 |
| Pâquis | 4 163 | 2 171 | 1 480 | 211 | 1 691 | 162 | 9 | 1 862 | 44,7 |
| Saint-Gervais | 2 053 | 1 093 | 742 | 110 | 852 | 80 | - | 932 | 45,4 |
| Prairie - Délices | 4 637 | 2 544 | 1 802 | 264 | 2 066 | 191 | 1 | 2 258 | 48,7 |
| Eaux-Vives - Lac | 5 865 | 3 458 | 2 325 | 374 | 2 699 | 223 | - | 2 922 | 49,8 |
| Eaux-Vives - Frontenex | 6 847 | 4 154 | 2 835 | 465 | 3 300 | 263 | 3 | 3 566 | 52,1 |
| Florissant - Malagnou | 5 899 | 3 712 | 2 637 | 391 | 3 028 | 246 | - | 3 274 | 55,5 |
| Cluse - Roseraie | 4 478 | 2 306 | 1 595 | 245 | 1 840 | 135 | 2 | 1 977 | 44,1 |
| Acacias | 5 845 | 2 993 | 2 053 | 337 | 2 390 | 194 | - | 2 584 | 44,2 |
| Mail - Jonction | 5 638 | 2 788 | 1 806 | 325 | 2 131 | 181 | - | 2 312 | 41,0 |
| Servette - Grand-Pré | 5 179 | 2 807 | 1 974 | 324 | 2 298 | 128 | 49 | 2 475 | 47,8 |
| Prieuré - Sécheron | 2 567 | 1 569 | 1 019 | 177 | 1 196 | 70 | 21 | 1 287 | 50,1 |
| Saint-Jean | 6 954 | 3 986 | 2 504 | 734 | 3 238 | 253 | - | 3 491 | 50,2 |
| Les Crêts | 4 766 | 2 950 | 2 094 | 328 | 2 422 | 179 | 2 | 2 603 | 54,6 |
| Crochettes - Vidollet | 3 697 | 2 134 | 1 496 | 238 | 1 734 | 134 | - | 1 868 | 50,5 |
| Vieusseux | 4 548 | 2 615 | 1 833 | 319 | 2 152 | 164 | - | 2 316 | 50,9 |
| Champel | 5 815 | 3 580 | 2 500 | 481 | 2 981 | 183 | - | 3 164 | 54,4 |
| Ville de Genève | 82 372 | 46 978 | 32 234 | 5 516 | 37 750 | 2 908 | 87 | 40 745 | 49,5 |
| Aire-la-Ville | 392 | 269 | 183 | 30 | 213 | 27 | - | 240 | 61,2 |
| Anières | 1 029 | 754 | 530 | 78 | 608 | 49 | - | 657 | 63,8 |
| Avully | 1 054 | 735 | 476 | 90 | 566 | 73 | 1 | 640 | 60,7 |
| Avusy | 724 | 500 | 342 | 55 | 397 | 38 | - | 435 | 60,1 |
| Bardonnex | 1 119 | 760 | 531 | 85 | 616 | 49 | - | 665 | 59,4 |
| Bellevue | 777 | 557 | 374 | 77 | 451 | 45 | - | 496 | 63,8 |
| Bernex | 5 262 | 3 341 | 2 350 | 333 | 2 683 | 222 | - | 2 905 | 55,2 |
| Carouge | 8 382 | 4 998 | 3 348 | 593 | 3 941 | 369 | 1 | 4 311 | 51,4 |
| Cartigny | 450 | 345 | 260 | 42 | 302 | 15 | 1 | 318 | 70,7 |
| Céligny | 384 | 258 | 191 | 29 | 220 | 15 | - | 235 | 61,2 |
| Chancy | 513 | 354 | 210 | 50 | 260 | 42 | - | 302 | 58,9 |
| Chêne-Bougeries 1 (Centre) | 4 753 | 3 187 | 2 290 | 337 | 2 627 | 178 | 3 | 2 808 | 59,1 |
| Chêne-Bougeries 2 (Conches) | 890 | 662 | 476 | 60 | 536 | 42 | 3 | 581 | 65,3 |
| Total Chêne-Bougeries | 5 643 | 3 849 | 2 766 | 397 | 3 163 | 220 | 6 | 3 389 | 60,1 |
| Chêne-Bourg | 3 343 | 1 963 | 1 341 | 195 | 1 536 | 144 | - | 1 680 | 50,3 |
| Choulex | 569 | 401 | 291 | 32 | 323 | 29 | - | 352 | 61,9 |
| Collex-Bossy | 598 | 416 | 273 | 66 | 339 | 32 | - | 371 | 62,0 |
| Collonge-Bellerive 1 (Collonge) | 1 783 | 1 331 | 911 | 173 | 1 084 | 79 | 1 | 1 164 | 65,3 |
| Collonge-Bellerive 2 (Vésénaz) | 1 288 | 936 | 620 | 135 | 755 | 61 | - | 816 | 63,4 |
| Total Collonge-Bellerive | 3 071 | 2 267 | 1 531 | 308 | 1 839 | 140 | 1 | 1 980 | 64,5 |
| Cologny | 2 442 | 1 834 | 1 291 | 215 | 1 506 | 71 | 37 | 1 614 | 66,1 |
| Confignon | 1 813 | 1 290 | 945 | 110 | 1 055 | 97 | - | 1 152 | 63,5 |
| Corsier | 947 | 687 | 480 | 85 | 565 | 24 | 1 | 590 | 62,3 |
| Dardagny | 682 | 479 | 346 | 38 | 384 | 21 | 4 | 409 | 60,0 |

Source : Service des votations et élections / Office cantonal de la statistique

1. Contre-projet de l'Assemblée fédérale du 21 décembre 1995 relatif à l'initiative populaire "Paysans et consommateurs - pour une agriculture en accord avec la nature"

Résultats de la votation fédérale du 9 juin 1996, par arrondissement électoral

| Arrondissements électoraux | Electeurs inscrits | Cartes reçues | Valables | | | Blancs | Bulletins rentrés | | Taux de par- ticipation, en % |
|-------------------------------|-----------------------|------------------|---------------|---------------|----------------|--------------|-------------------|----------------|-------------------------------------|
| | | | OUI | NON | Total | | Nuls | Total | |
| Genthod | 1 072 | 738 | 534 | 62 | 596 | 57 | 1 | 654 | 61,0 |
| Grand-Saconnex | 3 318 | 2 069 | 1 441 | 239 | 1 680 | 102 | 50 | 1 832 | 55,2 |
| Gy | 213 | 179 | 121 | 27 | 148 | 13 | - | 161 | 75,6 |
| Hermance | 454 | 351 | 242 | 45 | 287 | 29 | - | 316 | 69,6 |
| Jussy | 603 | 432 | 296 | 66 | 362 | 35 | - | 397 | 65,8 |
| Laconnex | 314 | 247 | 158 | 30 | 188 | 35 | - | 223 | 71,0 |
| Lancy 1 (Grand-Lancy) | 1 444 | 898 | 624 | 111 | 735 | 44 | 24 | 803 | 55,6 |
| Lancy 2 (Petit-Lancy) | 6 939 | 4 213 | 2 862 | 554 | 3 416 | 254 | - | 3 670 | 52,9 |
| Lancy 3 (Palettes) | 5 272 | 3 185 | 2 101 | 415 | 2 516 | 216 | 2 | 2 734 | 51,9 |
| Total Lancy | 13 655 | 8 296 | 5 587 | 1 080 | 6 667 | 514 | 26 | 7 207 | 52,8 |
| Meinier | 1 035 | 748 | 479 | 105 | 584 | 70 | - | 654 | 63,2 |
| Meyrin 1 (Village) | 3 794 | 2 167 | 1 481 | 270 | 1 751 | 128 | 1 | 1 880 | 49,6 |
| Meyrin 2 (Cointrin) | 587 | 343 | 228 | 66 | 294 | 18 | - | 312 | 53,2 |
| Meyrin 3 (De-Livron) | 4 453 | 2 430 | 1 560 | 374 | 1 934 | 144 | - | 2 078 | 46,7 |
| Total Meyrin | 8 834 | 4 940 | 3 269 | 710 | 3 979 | 290 | 1 | 4 270 | 48,3 |
| Onex | 8 573 | 5 017 | 3 319 | 654 | 3 973 | 434 | - | 4 407 | 51,4 |
| Perly-Cartoux | 1 547 | 1 012 | 659 | 154 | 813 | 64 | 2 | 879 | 56,8 |
| Plan-les-Ouates | 3 361 | 2 190 | 1 577 | 245 | 1 822 | 125 | - | 1 947 | 57,9 |
| Pregny-Chambésy | 1 312 | 894 | 640 | 110 | 750 | 63 | - | 813 | 62,0 |
| Presinge | 390 | 257 | 180 | 37 | 217 | 1 | - | 218 | 55,9 |
| Puplinge | 1 288 | 920 | 646 | 78 | 724 | 60 | 1 | 785 | 60,9 |
| Russin | 249 | 196 | 131 | 30 | 161 | 17 | - | 178 | 71,5 |
| Satigny | 1 420 | 984 | 705 | 114 | 819 | 66 | 5 | 890 | 62,7 |
| Soral | 384 | 282 | 217 | 31 | 248 | 15 | - | 263 | 68,5 |
| Thônex 1 (Ecole Marcelly) | 3 653 | 2 114 | 1 440 | 283 | 1 723 | 132 | 3 | 1 858 | 50,9 |
| Thônex 2 (Salle communale) | 2 284 | 1 400 | 992 | 151 | 1 143 | 80 | - | 1 223 | 53,5 |
| Total Thônex | 5 937 | 3 514 | 2 432 | 434 | 2 866 | 212 | 3 | 3 081 | 51,9 |
| Troinex | 933 | 660 | 491 | 60 | 551 | 40 | - | 591 | 63,3 |
| Vandoeuvres | 1 148 | 857 | 627 | 100 | 727 | 47 | 2 | 776 | 67,6 |
| Vernier 1 (Village) | 2 579 | 1 439 | 1 006 | 182 | 1 188 | 88 | - | 1 276 | 49,5 |
| Vernier 2 (Châtelaine) | 3 502 | 1 777 | 1 229 | 236 | 1 465 | 87 | 7 | 1 559 | 44,5 |
| Vernier 3 (Aire) | 4 151 | 2 273 | 1 561 | 285 | 1 846 | 134 | - | 1 980 | 47,7 |
| Vernier 4 (Avanchet) | 2 549 | 1 308 | 869 | 181 | 1 050 | 92 | 12 | 1 154 | 45,3 |
| Total Vernier | 12 781 | 6 797 | 4 665 | 884 | 5 549 | 401 | 19 | 5 969 | 46,7 |
| Versoix | 4 524 | 2 594 | 1 774 | 295 | 2 069 | 183 | - | 2 252 | 49,8 |
| Veyrier 1 (Village) | 2 997 | 1 790 | 1 211 | 187 | 1 398 | 151 | 3 | 1 552 | 51,8 |
| Veyrier 2 (Pinchat) | 1 750 | 1 286 | 925 | 144 | 1 069 | 80 | - | 1 149 | 65,7 |
| Total Veyrier | 4 747 | 3 076 | 2 136 | 331 | 2 467 | 231 | 3 | 2 701 | 56,9 |
| Bulletins non répartis (1) | /// | - | - | - | - | - | - | - | /// |
| Suisses de l'étranger | 6 982 | 3 989 | 3 013 | 201 | 3 214 | 188 | 3 | 3 405 | 48,8 |
| Canton | 206 640 | 124 274 | 85 632 | 14 546 | 100 178 | 7 922 | 255 | 108 355 | 52,4 |

(1) Votes par correspondance valables, parvenus après le jeudi précédant la votation et votes enregistrés auprès de l'Office cantonal de la population (personnes ayant perdu leur carte de vote ou arrivées dans le canton peu avant la votation). Pour des motifs de délai, ces bulletins ne sont pas attribués à un arrondissement électoral.

Source : Service des votations et élections / Office cantonal de la statistique

2. Loi du 6 octobre 1995 sur l'organisation du gouvernement et de l'administration (LOGA)

Résultats de la votation fédérale du 9 juin 1996, par arrondissement électoral

| Arrondissements électoraux | Electeurs inscrits | Cartes reçues | Valables | | | Bulletins rentrés | | | Taux de participation, en % |
|---------------------------------|-----------------------|------------------|---------------|---------------|---------------|-------------------|------------|---------------|--------------------------------|
| | | | OUI | NON | Total | Blancs | Nuls | Total | |
| Cité-Rive | 3 421 | 2 118 | 1 210 | 477 | 1 687 | 165 | 1 | 1 853 | 54,2 |
| Pâquis | 4 163 | 2 171 | 1 057 | 564 | 1 621 | 227 | 9 | 1 857 | 44,6 |
| Saint-Gervais | 2 053 | 1 093 | 520 | 291 | 811 | 117 | - | 928 | 45,2 |
| Prairie - Délices | 4 637 | 2 544 | 1 280 | 694 | 1 974 | 274 | 1 | 2 249 | 48,5 |
| Eaux-Vives - Lac | 5 865 | 3 458 | 1 721 | 915 | 2 636 | 294 | 2 | 2 932 | 50,0 |
| Eaux-Vives - Frontenex | 6 847 | 4 154 | 2 059 | 1 140 | 3 199 | 353 | 2 | 3 554 | 51,9 |
| Florissant - Malagnou | 5 899 | 3 712 | 2 083 | 956 | 3 039 | 231 | - | 3 270 | 55,4 |
| Cluse - Roseraie | 4 478 | 2 306 | 1 115 | 631 | 1 746 | 228 | 1 | 1 975 | 44,1 |
| Acacias | 5 845 | 2 993 | 1 395 | 880 | 2 275 | 303 | - | 2 578 | 44,1 |
| Mail - Jonction | 5 638 | 2 788 | 1 357 | 796 | 2 153 | 273 | - | 2 426 | 43,0 |
| Servette - Grand-Pré | 5 179 | 2 807 | 1 324 | 909 | 2 233 | 165 | 70 | 2 468 | 47,7 |
| Prieuré - Sécheron | 2 567 | 1 569 | 884 | 462 | 1 346 | 98 | 39 | 1 483 | 57,8 |
| Saint-Jean | 6 954 | 3 986 | 1 904 | 1 213 | 3 117 | 346 | 1 | 3 464 | 49,8 |
| Les Crêts | 4 766 | 2 950 | 1 553 | 830 | 2 383 | 214 | 1 | 2 598 | 54,5 |
| Crochettes - Vidollet | 3 697 | 2 134 | 1 001 | 690 | 1 691 | 160 | - | 1 851 | 50,1 |
| Vieusseux | 4 548 | 2 615 | 1 243 | 832 | 2 075 | 234 | - | 2 309 | 50,8 |
| Champel | 5 815 | 3 580 | 2 029 | 1 016 | 3 045 | 212 | - | 3 257 | 56,0 |
| Ville de Genève | 82 372 | 46 978 | 23 735 | 13 296 | 37 031 | 3 894 | 127 | 41 052 | 49,8 |
| Aire-la-Ville | 392 | 269 | 137 | 70 | 207 | 33 | - | 240 | 61,2 |
| Anières | 1 029 | 754 | 440 | 165 | 605 | 50 | - | 655 | 63,7 |
| Avully | 1 054 | 735 | 361 | 206 | 567 | 80 | - | 647 | 61,4 |
| Avusy | 724 | 500 | 261 | 120 | 381 | 52 | - | 433 | 59,8 |
| Bardonnex | 1 119 | 760 | 405 | 187 | 592 | 72 | - | 664 | 59,3 |
| Bellevue | 777 | 557 | 266 | 190 | 456 | 40 | - | 496 | 63,8 |
| Bernex | 5 262 | 3 341 | 1 666 | 931 | 2 597 | 300 | 2 | 2 899 | 55,1 |
| Carouge | 8 382 | 4 998 | 2 374 | 1 462 | 3 836 | 475 | 7 | 4 318 | 51,5 |
| Cartigny | 450 | 345 | 190 | 101 | 291 | 26 | - | 317 | 70,4 |
| Céligny | 384 | 258 | 139 | 74 | 213 | 22 | - | 235 | 61,2 |
| Chancy | 513 | 354 | 150 | 113 | 263 | 39 | - | 302 | 58,9 |
| Chêne-Bougeries 1 (Centre) | 4 753 | 3 187 | 1 741 | 849 | 2 590 | 220 | 1 | 2 811 | 59,1 |
| Chêne-Bougeries 2 (Conches) | 890 | 662 | 386 | 163 | 549 | 51 | 2 | 602 | 67,6 |
| Total Chêne-Bougeries | 5 643 | 3 849 | 2 127 | 1 012 | 3 139 | 271 | 3 | 3 413 | 60,5 |
| Chêne-Bourg | 3 343 | 1 963 | 947 | 551 | 1 498 | 179 | - | 1 677 | 50,2 |
| Choulex | 569 | 401 | 215 | 108 | 323 | 38 | - | 361 | 63,4 |
| Collex-Bossy | 598 | 416 | 183 | 153 | 336 | 33 | - | 369 | 61,7 |
| Collonge-Bellerive 1 (Collonge) | 1 783 | 1 331 | 746 | 332 | 1 078 | 91 | - | 1 169 | 65,6 |
| Collonge-Bellerive 2 (Vésénaz) | 1 288 | 936 | 454 | 286 | 740 | 73 | - | 813 | 63,1 |
| Total Collonge-Bellerive | 3 071 | 2 267 | 1 200 | 618 | 1 818 | 164 | - | 1 982 | 64,5 |
| Cologny | 2 442 | 1 834 | 992 | 522 | 1 514 | 88 | 29 | 1 631 | 66,8 |
| Confignon | 1 813 | 1 290 | 741 | 306 | 1 047 | 95 | - | 1 142 | 63,0 |
| Corsier | 947 | 687 | 346 | 197 | 543 | 46 | 2 | 591 | 62,4 |
| Dardagny | 682 | 479 | 257 | 113 | 370 | 34 | 9 | 413 | 60,6 |

Source : Service des votations et élections / Office cantonal de la statistique

2. Loi du 6 octobre 1995 sur l'organisation du gouvernement et de l'administration (LOGA)

Résultats de la votation fédérale du 9 juin 1996, par arrondissement électoral

| Arrondissements électoraux | Electeurs inscrits | Cartes reçues | Valables | | | Blancs | Bulletins rentrés | | Taux de par- ticipation, en % |
|-------------------------------|-----------------------|------------------|---------------|---------------|---------------|---------------|-------------------|----------------|-------------------------------------|
| | | | OUI | NON | Total | | Nuls | Total | |
| Genthod | 1 072 | 738 | 385 | 226 | 611 | 61 | - | 672 | 62,7 |
| Grand-Saconnex | 3 318 | 2 069 | 1 011 | 643 | 1 654 | 106 | 63 | 1 823 | 54,9 |
| Gy | 213 | 179 | 82 | 57 | 139 | 21 | - | 160 | 75,1 |
| Hermance | 454 | 351 | 190 | 93 | 283 | 29 | - | 312 | 68,7 |
| Jussy | 603 | 432 | 203 | 133 | 336 | 62 | - | 398 | 66,0 |
| Laconnex | 314 | 247 | 122 | 64 | 186 | 36 | - | 222 | 70,7 |
| Lancy 1 (Grand-Lancy) | 1 444 | 898 | 461 | 268 | 729 | 42 | 29 | 800 | 55,4 |
| Lancy 2 (Petit-Lancy) | 6 939 | 4 213 | 1 979 | 1 362 | 3 341 | 325 | - | 3 666 | 52,8 |
| Lancy 3 (Palettes) | 5 272 | 3 185 | 1 400 | 1 011 | 2 411 | 250 | 1 | 2 662 | 50,5 |
| Total Lancy | 13 655 | 8 296 | 3 840 | 2 641 | 6 481 | 617 | 30 | 7 128 | 52,2 |
| Meinier | 1 035 | 748 | 355 | 218 | 573 | 77 | 1 | 651 | 62,9 |
| Meyrin 1 (Village) | 3 794 | 2 167 | 1 008 | 696 | 1 704 | 173 | 2 | 1 879 | 49,5 |
| Meyrin 2 (Cointrin) | 587 | 343 | 136 | 149 | 285 | 28 | - | 313 | 53,3 |
| Meyrin 3 (De-Livron) | 4 453 | 2 430 | 1 055 | 842 | 1 897 | 200 | - | 2 097 | 47,1 |
| Total Meyrin | 8 834 | 4 940 | 2 199 | 1 687 | 3 886 | 401 | 2 | 4 289 | 48,6 |
| Onex | 8 573 | 5 017 | 2 161 | 1 725 | 3 886 | 330 | - | 4 216 | 49,2 |
| Perly-Certoux | 1 547 | 1 012 | 461 | 308 | 769 | 94 | 4 | 867 | 56,0 |
| Plan-les-Ouates | 3 361 | 2 190 | 1 083 | 702 | 1 785 | 130 | - | 1 915 | 57,0 |
| Pregny-Chambésy | 1 312 | 894 | 470 | 259 | 729 | 68 | - | 797 | 60,7 |
| Presinge | 390 | 257 | 128 | 73 | 201 | 28 | 1 | 230 | 59,0 |
| Puplinge | 1 288 | 920 | 458 | 232 | 690 | 93 | 2 | 785 | 60,9 |
| Russin | 249 | 196 | 116 | 55 | 171 | 13 | - | 184 | 73,9 |
| Satigny | 1 420 | 984 | 491 | 272 | 763 | 111 | 7 | 881 | 62,0 |
| Soral | 384 | 282 | 135 | 101 | 236 | 23 | - | 259 | 67,4 |
| Thônex 1 (Ecole Marcellly) | 3 653 | 2 114 | 989 | 711 | 1 700 | 151 | 3 | 1 854 | 50,8 |
| Thônex 2 (Salle communale) | 2 284 | 1 400 | 716 | 415 | 1 131 | 99 | - | 1 230 | 53,9 |
| Total Thônex | 5 937 | 3 514 | 1 705 | 1 126 | 2 831 | 250 | 3 | 3 084 | 51,9 |
| Troinex | 933 | 660 | 368 | 161 | 529 | 61 | - | 590 | 63,2 |
| Vandoeuvres | 1 148 | 857 | 477 | 239 | 716 | 56 | 3 | 775 | 67,5 |
| Vernier 1 (Village) | 2 579 | 1 439 | 666 | 444 | 1 110 | 151 | - | 1 261 | 48,9 |
| Vernier 2 (Châtelaine) | 3 502 | 1 777 | 798 | 602 | 1 400 | 136 | 11 | 1 547 | 44,2 |
| Vernier 3 (Aïre) | 4 151 | 2 273 | 1 060 | 726 | 1 786 | 200 | - | 1 986 | 47,8 |
| Vernier 4 (Avanchet) | 2 549 | 1 308 | 605 | 436 | 1 041 | 101 | 12 | 1 154 | 45,3 |
| Total Vernier | 12 781 | 6 797 | 3 129 | 2 208 | 5 337 | 588 | 23 | 5 948 | 46,5 |
| Versoix | 4 524 | 2 594 | 1 270 | 727 | 1 997 | 223 | - | 2 220 | 49,1 |
| Veyrier 1 (Village) | 2 997 | 1 790 | 867 | 507 | 1 374 | 130 | 6 | 1 510 | 50,4 |
| Veyrier 2 (Pinchat) | 1 750 | 1 286 | 661 | 394 | 1 055 | 92 | 1 | 1 148 | 65,6 |
| Total Veyrier | 4 747 | 3 076 | 1 528 | 901 | 2 429 | 222 | 7 | 2 658 | 56,0 |
| Bulletins non répartis (1) | /// | - | - | - | - | - | - | - | /// |
| Suisses de l'étranger | 6 982 | 3 989 | 2 332 | 926 | 3 258 | 282 | 3 | 3 543 | 50,7 |
| Canton | 206 640 | 124 274 | 61 831 | 36 272 | 98 103 | 10 013 | 328 | 108 444 | 52,5 |

(1) Votes par correspondance valables, parvenus après le jeudi précédant la votation et votes enregistrés auprès de l'Office cantonal de la population (personnes ayant perdu leur carte de vote ou arrivées dans le canton peu avant la votation). Pour des motifs de délai, ces bulletins ne sont pas attribués à un arrondissement électoral.

Source : Service des votations et élections / Office cantonal de la statistique

1. Loi n° 7259 du 29 février 1996 ouvrant un crédit de 490 000 000 F pour la réalisation d'un tunnel entre l'avenue de France et le Port-Noir (moyenne traversée) (projet concrétisant l'initiative 16 pour une traversée de la Rade)

Résultats de la votation cantonale du 9 juin 1996, par arrondissement électoral

| Arrondissements électoraux | Electeurs inscrits | Cartes reçues | Valables | | | Bulletins rentrés | | | Taux de participation, en % |
|---------------------------------|-----------------------|------------------|---------------|---------------|---------------|-------------------|-----------|---------------|--------------------------------|
| | | | OUI | NON | Total | Blancs | Nuls | Total | |
| Cité-Rive | 3 421 | 2 118 | 615 | 1 474 | 2 089 | 20 | 2 | 2 111 | 61,7 |
| Pâquis | 4 163 | 2 171 | 501 | 1 643 | 2 144 | 16 | 4 | 2 164 | 52,0 |
| Saint-Gervais | 2 053 | 1 093 | 204 | 873 | 1 077 | 8 | 6 | 1 091 | 53,1 |
| Prairie - Délices | 4 637 | 2 544 | 493 | 2 016 | 2 509 | 21 | 3 | 2 533 | 54,6 |
| Eaux-Vives - Lac | 5 865 | 3 458 | 948 | 2 475 | 3 423 | 28 | - | 3 451 | 58,8 |
| Eaux-Vives - Frontenex | 6 847 | 4 154 | 1 156 | 2 931 | 4 087 | 43 | 5 | 4 135 | 60,4 |
| Florissant - Malagnou | 5 899 | 3 712 | 1 203 | 2 462 | 3 665 | 41 | 1 | 3 707 | 62,8 |
| Cluse - Roseraie | 4 478 | 2 306 | 418 | 1 857 | 2 275 | 16 | 3 | 2 294 | 51,2 |
| Acacias | 5 845 | 2 993 | 518 | 2 444 | 2 962 | 20 | - | 2 982 | 51,0 |
| Mail - Jonction | 5 638 | 2 788 | 482 | 2 249 | 2 731 | 22 | 1 | 2 754 | 48,8 |
| Servette - Grand-Pré | 5 179 | 2 807 | 539 | 2 215 | 2 754 | 18 | 3 | 2 775 | 53,6 |
| Prieuré - Sécheron | 2 567 | 1 569 | 355 | 1 201 | 1 556 | 6 | 4 | 1 566 | 61,0 |
| Saint-Jean | 6 954 | 3 986 | 766 | 3 174 | 3 940 | 33 | - | 3 973 | 57,1 |
| Les Crêts | 4 766 | 2 950 | 809 | 2 104 | 2 913 | 25 | 5 | 2 943 | 61,7 |
| Cropettes - Vidollet | 3 697 | 2 134 | 401 | 1 690 | 2 091 | 24 | - | 2 115 | 57,2 |
| Vieusseux | 4 548 | 2 615 | 503 | 2 080 | 2 583 | 17 | - | 2 600 | 57,2 |
| Champel | 5 815 | 3 580 | 1 037 | 2 489 | 3 526 | 43 | 2 | 3 571 | 61,4 |
| Ville de Genève | 82 372 | 46 978 | 10 948 | 35 377 | 46 325 | 401 | 39 | 46 765 | 56,8 |
| Aire-la-Ville | 392 | 269 | 109 | 158 | 267 | 2 | - | 269 | 68,6 |
| Anières | 1 029 | 754 | 423 | 318 | 741 | 12 | - | 753 | 73,2 |
| Avully | 1 054 | 735 | 166 | 557 | 723 | 4 | - | 727 | 69,0 |
| Avusy | 724 | 500 | 145 | 343 | 488 | 7 | - | 495 | 68,4 |
| Bardonnex | 1 119 | 760 | 256 | 495 | 751 | 9 | - | 760 | 67,9 |
| Bellevue | 777 | 557 | 195 | 361 | 556 | 1 | - | 557 | 71,7 |
| Bernex | 5 262 | 3 341 | 950 | 2 346 | 3 296 | 24 | 1 | 3 321 | 63,1 |
| Carouge | 8 382 | 4 998 | 1 153 | 3 784 | 4 937 | 43 | 2 | 4 982 | 59,4 |
| Cartigny | 450 | 345 | 92 | 247 | 339 | 3 | - | 342 | 76,0 |
| Céligny | 384 | 258 | 102 | 156 | 258 | - | - | 258 | 67,2 |
| Chancy | 513 | 354 | 92 | 256 | 348 | 1 | 1 | 350 | 68,2 |
| Chêne-Bougeries 1 (Centre) | 4 753 | 3 187 | 1 044 | 2 122 | 3 166 | 17 | 1 | 3 184 | 67,0 |
| Chêne-Bougeries 2 (Conches) | 890 | 662 | 256 | 402 | 658 | 3 | - | 661 | 74,3 |
| Total Chêne-Bougeries | 5 643 | 3 849 | 1 300 | 2 524 | 3 824 | 20 | 1 | 3 845 | 68,1 |
| Chêne-Bourg | 3 343 | 1 963 | 630 | 1 289 | 1 919 | 20 | 2 | 1 941 | 58,1 |
| Choulex | 569 | 401 | 144 | 244 | 388 | 5 | - | 393 | 69,1 |
| Collex-Bossy | 598 | 416 | 173 | 237 | 410 | 2 | - | 412 | 68,9 |
| Collonge-Bellerive 1 (Collonge) | 1 783 | 1 331 | 704 | 605 | 1 309 | 16 | - | 1 325 | 74,3 |
| Collonge-Bellerive 2 (Vésénaz) | 1 288 | 936 | 471 | 457 | 928 | 3 | - | 931 | 72,3 |
| Total Collonge-Bellerive | 3 071 | 2 267 | 1 175 | 1 062 | 2 237 | 19 | - | 2 256 | 73,5 |
| Cologny | 2 442 | 1 834 | 584 | 1 228 | 1 812 | 11 | 5 | 1 828 | 74,9 |
| Confignon | 1 813 | 1 290 | 423 | 851 | 1 274 | 12 | - | 1 286 | 70,9 |
| Corsier | 947 | 687 | 346 | 339 | 685 | 2 | - | 687 | 72,5 |
| Dardagny | 682 | 479 | 107 | 369 | 476 | 3 | - | 479 | 70,2 |

Source : Service des votations et élections / Office cantonal de la statistique

1. Loi n° 7259 du 29 février 1996 ouvrant un crédit de 490 000 000 F pour la réalisation d'un tunnel entre l'avenue de France et le Port-Noir (moyenne traversée) (projet concrétisant l'initiative 16 pour une traversée de la Rade)

Résultats de la votation cantonale du 9 juin 1996, par arrondissement électoral

| Arrondissements électoraux | Electeurs inscrits | Cartes reçues | Valables | | | Bulletins rentrés | | | Taux de participation, en % |
|-------------------------------|-----------------------|------------------|---------------|---------------|----------------|-------------------|------------|----------------|--------------------------------|
| | | | OUI | NON | Total | Blancs | Nuls | Total | |
| Genthod | 1 072 | 738 | 286 | 444 | 730 | 5 | - | 735 | 68,6 |
| Grand-Saconnex | 3 318 | 2 069 | 645 | 1 402 | 2 047 | 17 | - | 2 064 | 62,2 |
| Gy | 213 | 179 | 94 | 82 | 176 | 2 | - | 178 | 83,6 |
| Hermance | 454 | 351 | 150 | 199 | 349 | 2 | - | 351 | 77,3 |
| Jussy | 603 | 432 | 196 | 200 | 396 | 6 | - | 402 | 66,7 |
| Laconnex | 314 | 247 | 98 | 144 | 242 | 2 | 1 | 245 | 78,0 |
| Lancy 1 (Grand-Lancy) | 1 444 | 898 | 212 | 660 | 872 | 7 | 1 | 880 | 60,9 |
| Lancy 2 (Petit-Lancy) | 6 939 | 4 213 | 986 | 3 184 | 4 170 | 37 | - | 4 207 | 60,6 |
| Lancy 3 (Palettes) | 5 272 | 3 185 | 701 | 2 410 | 3 111 | 23 | - | 3 134 | 59,4 |
| Total Lancy | 13 655 | 8 296 | 1 899 | 6 254 | 8 153 | 67 | 1 | 8 221 | 60,2 |
| Meinier | 1 035 | 748 | 350 | 380 | 730 | 7 | 1 | 738 | 71,3 |
| Meyrin 1 (Village) | 3 794 | 2 167 | 525 | 1 607 | 2 132 | 11 | 7 | 2 150 | 56,7 |
| Meyrin 2 (Cointrin) | 587 | 343 | 100 | 239 | 339 | 4 | - | 343 | 58,4 |
| Meyrin 3 (De-Livron) | 4 453 | 2 430 | 782 | 1 596 | 2 378 | 19 | 1 | 2 398 | 53,9 |
| Total Meyrin | 8 834 | 4 940 | 1 407 | 3 442 | 4 849 | 34 | 8 | 4 891 | 55,4 |
| Onex | 8 573 | 5 017 | 1 043 | 3 876 | 4 919 | 56 | - | 4 975 | 58,0 |
| Perly-Certoux | 1 547 | 1 012 | 283 | 714 | 997 | 5 | 6 | 1 008 | 65,2 |
| Plan-les-Ouates | 3 361 | 2 190 | 661 | 1 474 | 2 135 | 30 | - | 2 165 | 64,4 |
| Pregny-Chambésy | 1 312 | 894 | 330 | 549 | 879 | 6 | - | 885 | 67,5 |
| Presinge | 390 | 257 | 92 | 159 | 251 | 4 | - | 255 | 65,4 |
| Puplinge | 1 288 | 920 | 360 | 552 | 912 | 6 | - | 918 | 71,3 |
| Russin | 249 | 196 | 66 | 128 | 194 | 2 | - | 196 | 78,7 |
| Satigny | 1 420 | 984 | 302 | 663 | 965 | 9 | - | 974 | 68,6 |
| Soral | 384 | 282 | 82 | 198 | 280 | 2 | - | 282 | 73,4 |
| Thônex 1 (Ecole Marcellly) | 3 653 | 2 114 | 815 | 1 263 | 2 078 | 11 | 10 | 2 099 | 57,5 |
| Thônex 2 (Salle communale) | 2 284 | 1 400 | 559 | 817 | 1 376 | 12 | - | 1 388 | 60,8 |
| Total Thônex | 5 937 | 3 514 | 1 374 | 2 080 | 3 454 | 23 | 10 | 3 487 | 58,7 |
| Troinex | 933 | 660 | 229 | 421 | 650 | 5 | - | 655 | 70,2 |
| Vandoeuvres | 1 148 | 857 | 369 | 480 | 849 | 7 | 1 | 857 | 74,7 |
| Vernier 1 (Village) | 2 579 | 1 439 | 319 | 1 098 | 1 417 | 12 | - | 1 429 | 55,4 |
| Vernier 2 (Châtelaine) | 3 502 | 1 777 | 365 | 1 380 | 1 745 | 17 | 1 | 1 763 | 50,3 |
| Vernier 3 (Aire) | 4 151 | 2 273 | 546 | 1 690 | 2 236 | 18 | 4 | 2 258 | 54,4 |
| Vernier 4 (Avanchet) | 2 549 | 1 308 | 324 | 962 | 1 286 | 6 | 12 | 1 304 | 51,2 |
| Total Vernier | 12 781 | 6 797 | 1 554 | 5 130 | 6 684 | 53 | 17 | 6 754 | 52,8 |
| Versoix | 4 524 | 2 594 | 926 | 1 590 | 2 516 | 69 | - | 2 585 | 57,1 |
| Veyrier 1 (Village) | 2 997 | 1 790 | 568 | 1 200 | 1 768 | 5 | 6 | 1 779 | 59,4 |
| Veyrier 2 (Pinchat) | 1 750 | 1 286 | 428 | 838 | 1 266 | 8 | - | 1 274 | 72,8 |
| Total Veyrier | 4 747 | 3 076 | 996 | 2 038 | 3 034 | 13 | 6 | 3 053 | 64,3 |
| Bulletins non répartis (1) | /// | - | - | - | - | - | - | - | /// |
| Suisses de l'étranger | 6 982 | 3 989 | 2 109 | 1 794 | 3 903 | 43 | 7 | 3 953 | 56,6 |
| Canton | 206 640 | 124 274 | 35 414 | 86 934 | 122 348 | 1 076 | 109 | 123 533 | 59,8 |

(1) Votes par correspondance valables, parvenus après le jeudi précédant la votation et votes enregistrés auprès de l'Office cantonal de la population (personnes ayant perdu leur carte de vote ou arrivées dans le canton peu avant la votation). Pour des motifs de délai, ces bulletins ne sont pas attribués à un arrondissement électoral.

Source : Service des votations et élections / Office cantonal de la statistique

2. Loi n° 7260 du 29 février 1996 ouvrant un crédit de 430 000 000 F pour la réalisation d'un pont entre le Reposoir et Genève-Plage (grande traversée) (contreprojet à l'initiative 16 pour une traversée de la Rade)

Résultats de la votation cantonale du 9 juin 1996, par arrondissement électoral

| Arrondissements électoraux | Electeurs inscrits | Cartes reçues | Valables | | | Bulletins rentrés | | | Taux de participation, en % |
|---------------------------------|-----------------------|------------------|---------------|---------------|---------------|-------------------|-----------|---------------|--------------------------------|
| | | | OUI | NON | Total | Blancs | Nuls | Total | |
| Cité-Rive | 3 421 | 2 118 | 619 | 1 469 | 2 088 | 21 | - | 2 109 | 61,6 |
| Pâquis | 4 163 | 2 171 | 551 | 1 601 | 2 152 | 14 | 4 | 2 170 | 52,1 |
| Saint-Gervais | 2 053 | 1 093 | 251 | 835 | 1 086 | 4 | - | 1 090 | 53,1 |
| Prairie - Délices | 4 637 | 2 544 | 562 | 1 955 | 2 517 | 15 | 5 | 2 537 | 54,7 |
| Eaux-Vives - Lac | 5 865 | 3 458 | 1 015 | 2 321 | 3 336 | 16 | - | 3 352 | 57,2 |
| Eaux-Vives - Frontenex | 6 847 | 4 154 | 1 269 | 2 855 | 4 124 | 18 | 5 | 4 147 | 60,6 |
| Florissant - Malagnou | 5 899 | 3 712 | 1 300 | 2 389 | 3 689 | 16 | - | 3 705 | 62,8 |
| Cluse - Roseraie | 4 478 | 2 306 | 483 | 1 805 | 2 288 | 9 | 2 | 2 299 | 51,3 |
| Acacias | 5 845 | 2 993 | 608 | 2 361 | 2 969 | 13 | - | 2 982 | 51,0 |
| Mail - Jonction | 5 638 | 2 788 | 550 | 2 192 | 2 742 | 13 | 1 | 2 756 | 48,9 |
| Servette - Grand-Pré | 5 179 | 2 807 | 611 | 2 155 | 2 766 | 23 | 1 | 2 790 | 53,9 |
| Prieuré - Sécheron | 2 567 | 1 569 | 433 | 1 125 | 1 558 | 2 | 3 | 1 563 | 60,9 |
| Saint-Jean | 6 954 | 3 986 | 865 | 3 079 | 3 944 | 24 | - | 3 968 | 57,1 |
| Les Crêts | 4 766 | 2 950 | 908 | 2 006 | 2 914 | 17 | 4 | 2 935 | 61,6 |
| Crochettes - Vidollet | 3 697 | 2 134 | 476 | 1 643 | 2 119 | 14 | - | 2 133 | 57,7 |
| Vieusseux | 4 548 | 2 615 | 573 | 2 015 | 2 588 | 13 | - | 2 601 | 57,2 |
| Champel | 5 815 | 3 580 | 1 130 | 2 412 | 3 542 | 26 | 2 | 3 570 | 61,4 |
| Ville de Genève | 82 372 | 46 978 | 12 204 | 34 218 | 46 422 | 258 | 27 | 46 707 | 56,7 |
| Aire-la-Ville | 392 | 269 | 124 | 141 | 265 | 3 | - | 268 | 68,4 |
| Anières | 1 029 | 754 | 430 | 315 | 745 | 7 | 1 | 753 | 73,2 |
| Avully | 1 054 | 735 | 196 | 529 | 725 | 2 | - | 727 | 69,0 |
| Avusy | 724 | 500 | 161 | 336 | 497 | 3 | - | 500 | 69,1 |
| Bardonnex | 1 119 | 760 | 276 | 479 | 755 | 5 | - | 760 | 67,9 |
| Bellevue | 777 | 557 | 212 | 341 | 553 | 4 | - | 557 | 71,7 |
| Bernex | 5 262 | 3 341 | 1 009 | 2 295 | 3 304 | 19 | 1 | 3 324 | 63,2 |
| Carouge | 8 382 | 4 998 | 1 276 | 3 671 | 4 947 | 25 | 4 | 4 976 | 59,4 |
| Cartigny | 450 | 345 | 104 | 237 | 341 | 2 | - | 343 | 76,2 |
| Céligny | 384 | 258 | 123 | 135 | 258 | - | - | 258 | 67,2 |
| Chancy | 513 | 354 | 101 | 246 | 347 | 1 | - | 348 | 67,8 |
| Chêne-Bougeries 1 (Centre) | 4 753 | 3 187 | 1 111 | 2 067 | 3 178 | 5 | 2 | 3 185 | 67,0 |
| Chêne-Bougeries 2 (Conches) | 890 | 662 | 255 | 401 | 656 | 1 | 1 | 658 | 73,9 |
| Total Chêne-Bougeries | 5 643 | 3 849 | 1 366 | 2 468 | 3 834 | 6 | 3 | 3 843 | 68,1 |
| Chêne-Bourg | 3 343 | 1 963 | 713 | 1 232 | 1 945 | 13 | 1 | 1 959 | 58,6 |
| Choulex | 569 | 401 | 158 | 229 | 387 | 6 | - | 393 | 69,1 |
| Collex-Bossy | 598 | 416 | 177 | 234 | 411 | 1 | - | 412 | 68,9 |
| Collonge-Bellerive 1 (Collonge) | 1 783 | 1 331 | 702 | 622 | 1 324 | 6 | - | 1 330 | 74,6 |
| Collonge-Bellerive 2 (Vésenaz) | 1 288 | 936 | 470 | 462 | 932 | 3 | - | 935 | 72,6 |
| Total Collonge-Bellerive | 3 071 | 2 267 | 1 172 | 1 084 | 2 256 | 9 | - | 2 265 | 73,8 |
| Cologny | 2 442 | 1 834 | 474 | 1 247 | 1 721 | 7 | 1 | 1 729 | 70,8 |
| Confignon | 1 813 | 1 290 | 452 | 828 | 1 280 | 6 | - | 1 286 | 70,9 |
| Corsier | 947 | 687 | 329 | 356 | 685 | 2 | - | 687 | 72,5 |
| Dardagny | 682 | 479 | 107 | 365 | 472 | 2 | - | 474 | 69,5 |

Source : Service des votations et élections / Office cantonal de la statistique

2. Loi n° 7260 du 29 février 1996 ouvrant un crédit de 430 000 000 F pour la réalisation d'un pont entre le Reposoir et Genève-Plage (grande traversée) (contreprojet à l'initiative 16 pour une traversée de la Rade)

Résultats de la votation cantonale du 9 juin 1996, par arrondissement électoral

| Arrondissements électoraux | Electeurs inscrits | Cartes reçues | Valables | | | Bulletins rentrés | | | Taux de participation, en % |
|-------------------------------|-----------------------|------------------|---------------|---------------|----------------|-------------------|-----------|----------------|--------------------------------|
| | | | OUI | NON | Total | Blancs | Nuls | Total | |
| Genthod | 1 072 | 738 | 316 | 410 | 726 | 9 | - | 735 | 68,6 |
| Grand-Saconnex | 3 318 | 2 069 | 700 | 1 337 | 2 037 | 9 | - | 2 046 | 61,7 |
| Gy | 213 | 179 | 106 | 72 | 178 | 1 | - | 179 | 84,0 |
| Hermance | 454 | 351 | 145 | 204 | 349 | 1 | - | 350 | 77,1 |
| Jussy | 603 | 432 | 223 | 200 | 423 | 3 | - | 426 | 70,6 |
| Laconnex | 314 | 247 | 106 | 136 | 242 | 2 | 1 | 245 | 78,0 |
| Lancy 1 (Grand-Lancy) | 1 444 | 898 | 236 | 650 | 886 | 2 | 2 | 890 | 61,6 |
| Lancy 2 (Petit-Lancy) | 6 939 | 4 213 | 1 101 | 3 089 | 4 190 | 15 | - | 4 205 | 60,6 |
| Lancy 3 (Palettes) | 5 272 | 3 185 | 840 | 2 329 | 3 169 | 20 | - | 3 189 | 60,5 |
| Total Lancy | 13 655 | 8 296 | 2 177 | 6 068 | 8 245 | 37 | 2 | 8 284 | 60,7 |
| Meinier | 1 035 | 748 | 369 | 362 | 731 | 4 | 1 | 736 | 71,1 |
| Meyrin 1 (Village) | 3 794 | 2 167 | 604 | 1 533 | 2 137 | 9 | 3 | 2 149 | 56,6 |
| Meyrin 2 (Cointrin) | 587 | 343 | 109 | 232 | 341 | 1 | - | 342 | 58,3 |
| Meyrin 3 (De-Livron) | 4 453 | 2 430 | 685 | 1 710 | 2 395 | 14 | 2 | 2 411 | 54,1 |
| Total Meyrin | 8 834 | 4 940 | 1 398 | 3 475 | 4 873 | 24 | 5 | 4 902 | 55,5 |
| Onex | 8 573 | 5 017 | 1 223 | 3 732 | 4 955 | 46 | - | 5 001 | 58,3 |
| Perly-Certoux | 1 547 | 1 012 | 303 | 697 | 1 000 | 6 | 6 | 1 012 | 65,4 |
| Plan-les-Ouates | 3 361 | 2 190 | 722 | 1 437 | 2 159 | 14 | - | 2 173 | 64,7 |
| Pregny-Chambésy | 1 312 | 894 | 329 | 545 | 874 | 1 | - | 875 | 66,7 |
| Presinge | 390 | 257 | 103 | 149 | 252 | 2 | - | 254 | 65,1 |
| Puplinge | 1 288 | 920 | 394 | 518 | 912 | 5 | - | 917 | 71,2 |
| Russin | 249 | 196 | 77 | 119 | 196 | - | - | 196 | 78,7 |
| Satigny | 1 420 | 984 | 328 | 635 | 963 | 11 | - | 974 | 68,6 |
| Soral | 384 | 282 | 93 | 187 | 280 | 2 | - | 282 | 73,4 |
| Thônex 1 (Ecole Marcelly) | 3 653 | 2 114 | 869 | 1 208 | 2 077 | 9 | 6 | 2 092 | 57,3 |
| Thônex 2 (Salle communale) | 2 284 | 1 400 | 593 | 786 | 1 379 | 11 | - | 1 390 | 60,9 |
| Total Thônex | 5 937 | 3 514 | 1 462 | 1 994 | 3 456 | 20 | 6 | 3 482 | 58,6 |
| Troinex | 933 | 660 | 245 | 413 | 658 | 1 | - | 659 | 70,6 |
| Vandoeuvres | 1 148 | 857 | 380 | 471 | 851 | 5 | 1 | 857 | 74,7 |
| Vernier 1 (Village) | 2 579 | 1 439 | 361 | 1 064 | 1 425 | 8 | - | 1 433 | 55,6 |
| Vernier 2 (Châtelaine) | 3 502 | 1 777 | 426 | 1 335 | 1 761 | 6 | 4 | 1 771 | 50,6 |
| Vernier 3 (Aire) | 4 151 | 2 273 | 625 | 1 624 | 2 249 | 8 | 4 | 2 261 | 54,5 |
| Vernier 4 (Avanchet) | 2 549 | 1 308 | 363 | 931 | 1 294 | - | 12 | 1 306 | 51,2 |
| Total Vernier | 12 781 | 6 797 | 1 775 | 4 954 | 6 729 | 22 | 20 | 6 771 | 53,0 |
| Versoix | 4 524 | 2 594 | 1 060 | 1 498 | 2 558 | 10 | - | 2 568 | 56,8 |
| Veyrier 1 (Village) | 2 997 | 1 790 | 586 | 1 180 | 1 766 | 7 | 4 | 1 777 | 59,3 |
| Veyrier 2 (Pinchat) | 1 750 | 1 286 | 469 | 803 | 1 272 | - | 2 | 1 274 | 72,8 |
| Total Veyrier | 4 747 | 3 076 | 1 055 | 1 983 | 3 038 | 7 | 6 | 3 051 | 64,3 |
| Bulletins non répartis (1) | /// | - | - | - | - | - | - | - | /// |
| Suisses de l'étranger | 6 982 | 3 989 | 1 997 | 1 908 | 3 905 | 45 | 6 | 3 956 | 56,7 |
| Canton | 206 640 | 124 274 | 38 250 | 84 490 | 122 740 | 668 | 92 | 123 500 | 59,8 |

(1) Votes par correspondance valables, parvenus après le jeudi précédant la votation et votes enregistrés auprès de l'Office cantonal de la population (personnes ayant perdu leur carte de vote ou arrivées dans le canton peu avant la votation). Pour des motifs de délai, ces bulletins ne sont pas attribués à un arrondissement électoral.

Source : Service des votations et élections / Office cantonal de la statistique

3. Question subsidiaire au cas où les deux projets n° 1 et 2 sont acceptés Préférence entre le tunnel (initiative 16) et le pont (contreprojet)

Résultats de la votation cantonale du 9 juin 1996, par arrondissement électoral

| Arrondissements électoraux | Electeurs inscrits | Cartes reçues | Valables | | | Blancs | Bulletins rentrés | | Taux de participation, en % |
|---------------------------------|-----------------------|------------------|---------------|---------------|---------------|---------------|-------------------|---------------|--------------------------------|
| | | | Tunnel | Pont | Total | | Nuls | Total | |
| Cité-Rive | 3 421 | 2 118 | 706 | 628 | 1 334 | 734 | 2 | 2 070 | 60,5 |
| Pâquis | 4 163 | 2 171 | 462 | 638 | 1 100 | 842 | 152 | 2 094 | 50,3 |
| Saint-Gervais | 2 053 | 1 093 | 268 | 317 | 585 | 471 | - | 1 056 | 51,4 |
| Prairie - Délices | 4 637 | 2 544 | 515 | 736 | 1 251 | 1 187 | 7 | 2 445 | 52,7 |
| Eaux-Vives - Lac | 5 865 | 3 458 | 947 | 1 085 | 2 032 | 1 034 | 225 | 3 291 | 56,1 |
| Eaux-Vives - Frontenex | 6 847 | 4 154 | 941 | 1 479 | 2 420 | 1 360 | 281 | 4 061 | 59,3 |
| Florissant - Malagnou | 5 899 | 3 712 | 1 000 | 1 240 | 2 240 | 1 200 | 197 | 3 637 | 61,7 |
| Cluse - Roseraie | 4 478 | 2 306 | 518 | 650 | 1 168 | 869 | 178 | 2 215 | 49,5 |
| Acacias | 5 845 | 2 993 | 607 | 847 | 1 454 | 1 419 | - | 2 873 | 49,2 |
| Mail - Jonction | 5 638 | 2 788 | 512 | 764 | 1 276 | 1 286 | 20 | 2 582 | 45,8 |
| Servette - Grand-Pré | 5 179 | 2 807 | 605 | 838 | 1 443 | 1 059 | 218 | 2 720 | 52,5 |
| Prieuré - Sécheron | 2 567 | 1 569 | 277 | 612 | 889 | 501 | 133 | 1 523 | 59,3 |
| Saint-Jean | 6 954 | 3 986 | 867 | 1 188 | 2 055 | 1 808 | 4 | 3 867 | 55,6 |
| Les Crêts | 4 766 | 2 950 | 724 | 1 081 | 1 805 | 1 055 | 16 | 2 876 | 60,3 |
| Cropettes - Vidollet | 3 697 | 2 134 | 419 | 600 | 1 019 | 1 043 | - | 2 062 | 55,8 |
| Vieusseux | 4 548 | 2 615 | 529 | 772 | 1 301 | 1 011 | 193 | 2 505 | 55,1 |
| Champel | 5 815 | 3 580 | 1 001 | 1 243 | 2 244 | 1 248 | - | 3 492 | 60,1 |
| Ville de Genève | 82 372 | 46 978 | 10 898 | 14 718 | 25 616 | 18 127 | 1 626 | 45 369 | 55,1 |
| Aire-la-Ville | 392 | 269 | 47 | 146 | 193 | 64 | 5 | 262 | 66,8 |
| Anières | 1 029 | 754 | 224 | 335 | 559 | 140 | 26 | 725 | 70,5 |
| Avully | 1 054 | 735 | 151 | 230 | 381 | 325 | - | 706 | 67,0 |
| Avusy | 724 | 500 | 110 | 218 | 328 | 152 | 13 | 493 | 68,1 |
| Bardonnex | 1 119 | 760 | 167 | 299 | 466 | 253 | 25 | 744 | 66,5 |
| Bellevue | 777 | 557 | 143 | 226 | 369 | 143 | 28 | 540 | 69,5 |
| Bernex | 5 262 | 3 341 | 821 | 1 196 | 2 017 | 1 227 | 9 | 3 253 | 61,8 |
| Carouge | 8 382 | 4 998 | 1 083 | 1 594 | 2 677 | 2 077 | 75 | 4 829 | 57,6 |
| Cartigny | 450 | 345 | 91 | 117 | 208 | 131 | 2 | 341 | 75,8 |
| Céligny | 384 | 258 | 54 | 138 | 192 | 62 | - | 254 | 66,1 |
| Chancy | 513 | 354 | 75 | 117 | 192 | 122 | 29 | 343 | 66,9 |
| Chêne-Bougeries 1 (Centre) | 4 753 | 3 187 | 890 | 1 129 | 2 019 | 1 000 | 56 | 3 075 | 64,7 |
| Chêne-Bougeries 2 (Conches) | 890 | 662 | 215 | 243 | 458 | 187 | 3 | 648 | 72,8 |
| Total Chêne-Bougeries | 5 643 | 3 849 | 1 105 | 1 372 | 2 477 | 1 187 | 59 | 3 723 | 66,0 |
| Chêne-Bourg | 3 343 | 1 963 | 402 | 777 | 1 179 | 708 | 26 | 1 913 | 57,2 |
| Choulex | 569 | 401 | 114 | 152 | 266 | 128 | - | 394 | 69,2 |
| Collex-Bossy | 598 | 416 | 81 | 197 | 278 | 122 | 6 | 406 | 67,9 |
| Collonge-Bellerive 1 (Collonge) | 1 783 | 1 331 | 507 | 552 | 1 059 | 233 | 16 | 1 308 | 73,4 |
| Collonge-Bellerive 2 (Vésénaz) | 1 288 | 936 | 365 | 344 | 709 | 203 | 13 | 925 | 71,8 |
| Total Collonge-Bellerive | 3 071 | 2 267 | 872 | 896 | 1 768 | 436 | 29 | 2 233 | 72,7 |
| Cologny | 2 442 | 1 834 | 680 | 504 | 1 184 | 505 | 114 | 1 803 | 73,8 |
| Confignon | 1 813 | 1 290 | 322 | 495 | 817 | 426 | 14 | 1 257 | 69,3 |
| Corsier | 947 | 687 | 246 | 262 | 508 | 138 | 35 | 681 | 71,9 |
| Dardagny | 682 | 479 | 91 | 180 | 271 | 188 | - | 459 | 67,3 |

Source : Service des votations et élections / Office cantonal de la statistique

3. Question subsidiaire au cas où les deux projets n° 1 et 2 sont acceptés Préférence entre le tunnel (initiative 16) et le pont (contreprojet)

Résultats de la votation cantonale du 9 juin 1996, par arrondissement électoral

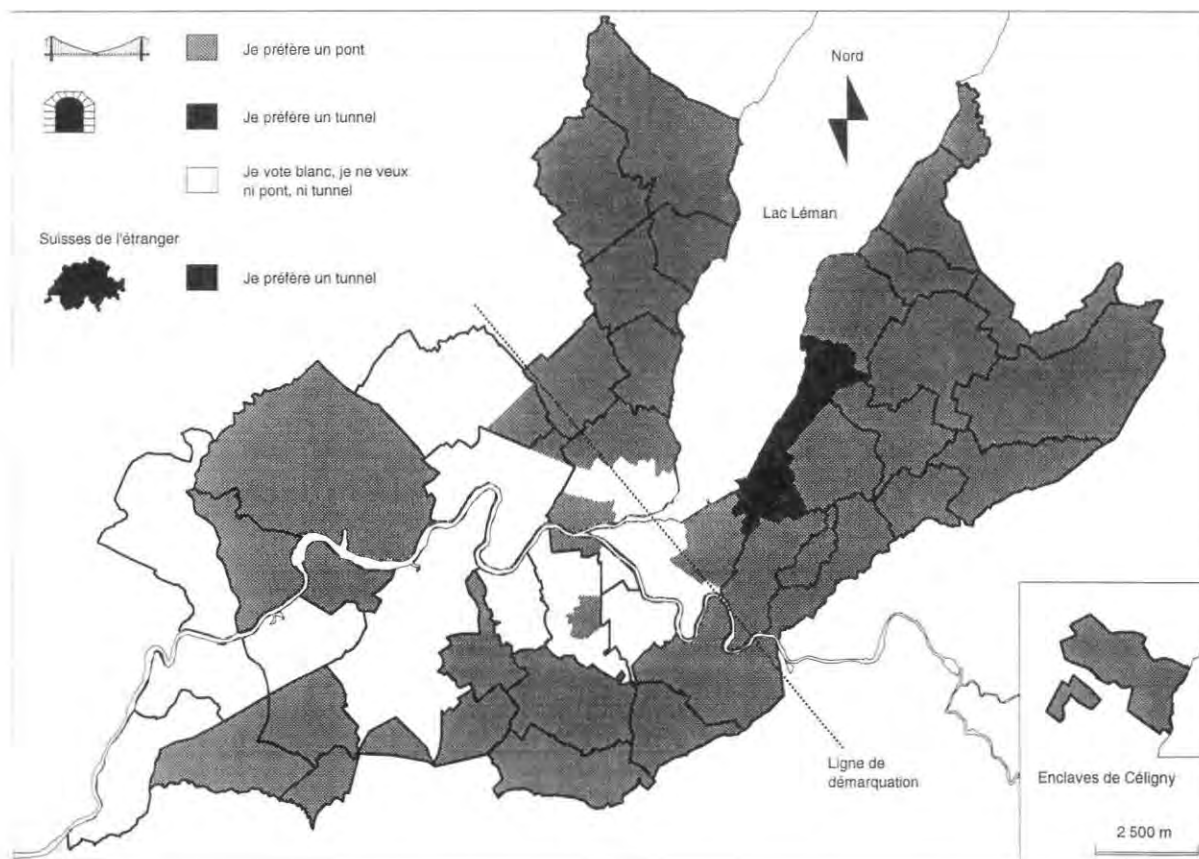
| Arrondissements électoraux | Electeurs inscrits | Cartes reçues | Valables | | | Bulletins rentrés | | | Taux de participation, en % |
|-------------------------------|-----------------------|------------------|---------------|---------------|---------------|-------------------|--------------|----------------|--------------------------------|
| | | | Tunnel | Pont | Total | Blancs | Nuls | Total | |
| Genthod | 1 072 | 738 | 162 | 336 | 498 | 219 | - | 717 | 66,9 |
| Grand-Saconnex | 3 318 | 2 069 | 469 | 869 | 1 338 | 682 | - | 2 020 | 60,9 |
| Gy | 213 | 179 | 46 | 98 | 144 | 34 | - | 178 | 83,6 |
| Hermance | 454 | 351 | 113 | 124 | 237 | 109 | - | 346 | 76,2 |
| Jussy | 603 | 432 | 102 | 143 | 245 | 12 | 4 | 261 | 43,3 |
| Laconnex | 314 | 247 | 53 | 105 | 158 | 77 | 10 | 245 | 78,0 |
| Lancy 1 (Grand-Lancy) | 1 444 | 898 | 214 | 312 | 526 | 295 | 52 | 873 | 60,5 |
| Lancy 2 (Petit-Lancy) | 6 939 | 4 213 | 987 | 1 369 | 2 356 | 1 774 | 5 | 4 135 | 59,6 |
| Lancy 3 (Palettes) | 5 272 | 3 185 | 683 | 1 046 | 1 729 | 1 144 | 173 | 3 046 | 57,8 |
| Total Lancy | 13 655 | 8 296 | 1 884 | 2 727 | 4 611 | 3 213 | 230 | 8 054 | 59,0 |
| Meinier | 1 035 | 748 | 190 | 356 | 546 | 146 | 38 | 730 | 70,5 |
| Meyrin 1 (Village) | 3 794 | 2 167 | 471 | 719 | 1 190 | 782 | 101 | 2 073 | 54,6 |
| Meyrin 2 (Cointrin) | 587 | 343 | 84 | 121 | 205 | 117 | 8 | 330 | 56,2 |
| Meyrin 3 (De-Livron) | 4 453 | 2 430 | 467 | 919 | 1 386 | 963 | 4 | 2 353 | 52,8 |
| Total Meyrin | 8 834 | 4 940 | 1 022 | 1 759 | 2 781 | 1 862 | 113 | 4 756 | 53,8 |
| Onex | 8 573 | 5 017 | 1 053 | 1 572 | 2 625 | 2 182 | - | 4 807 | 56,1 |
| Perly-Certoux | 1 547 | 1 012 | 248 | 375 | 623 | 323 | 51 | 997 | 64,4 |
| Plan-les-Ouates | 3 361 | 2 190 | 436 | 812 | 1 248 | 513 | - | 1 761 | 52,4 |
| Pregny-Chambésy | 1 312 | 894 | 267 | 320 | 587 | 276 | 13 | 876 | 66,8 |
| Presinge | 390 | 257 | 50 | 122 | 172 | 56 | 13 | 241 | 61,8 |
| Puplinge | 1 288 | 920 | 213 | 410 | 623 | 252 | 19 | 894 | 69,4 |
| Russin | 249 | 196 | 30 | 90 | 120 | 67 | 6 | 193 | 77,5 |
| Satigny | 1 420 | 984 | 208 | 357 | 565 | 336 | 49 | 950 | 66,9 |
| Soral | 384 | 282 | 55 | 118 | 173 | 103 | 5 | 281 | 73,2 |
| Thônex 1 (Ecole Marcellly) | 3 653 | 2 114 | 540 | 862 | 1 402 | 541 | 132 | 2 075 | 56,8 |
| Thônex 2 (Salle communale) | 2 284 | 1 400 | 412 | 572 | 984 | 330 | 66 | 1 380 | 60,4 |
| Total Thônex | 5 937 | 3 514 | 952 | 1 434 | 2 386 | 871 | 198 | 3 455 | 58,2 |
| Troinex | 933 | 660 | 178 | 242 | 420 | 180 | 44 | 644 | 69,0 |
| Vandoeuvres | 1 148 | 857 | 291 | 319 | 610 | 231 | 1 | 842 | 73,3 |
| Vernier 1 (Village) | 2 579 | 1 439 | 319 | 476 | 795 | 591 | 10 | 1 396 | 54,1 |
| Vernier 2 (Châtelaine) | 3 502 | 1 777 | 418 | 490 | 908 | 590 | 183 | 1 681 | 48,0 |
| Vernier 3 (Aïre) | 4 151 | 2 273 | 542 | 736 | 1 278 | 850 | 103 | 2 231 | 53,7 |
| Vernier 4 (Avanchet) | 2 549 | 1 308 | 263 | 450 | 713 | 427 | 76 | 1 216 | 47,7 |
| Total Vernier | 12 781 | 6 797 | 1 542 | 2 152 | 3 694 | 2 458 | 372 | 6 524 | 51,0 |
| Versoix | 4 524 | 2 594 | 636 | 1 115 | 1 751 | 734 | 26 | 2 511 | 55,5 |
| Veyrier 1 (Village) | 2 997 | 1 790 | 496 | 653 | 1 149 | 516 | 77 | 1 742 | 58,1 |
| Veyrier 2 (Pinchat) | 1 750 | 1 286 | 373 | 453 | 826 | 432 | - | 1 258 | 71,9 |
| Total Veyrier | 4 747 | 3 076 | 869 | 1 106 | 1 975 | 948 | 77 | 3 000 | 63,2 |
| Bulletins non répartis (1) | /// | - | - | - | - | - | - | - | /// |
| Suisses de l'étranger | 6 982 | 3 989 | 1 655 | 1 433 | 3 088 | 804 | 36 | 3 928 | 56,3 |
| Canton | 206 640 | 124 274 | 30 501 | 42 663 | 73 164 | 43 349 | 3 426 | 119 939 | 58,0 |


(1) Votes par correspondance valables, parvenus après le jeudi précédant la votation et votes enregistrés auprès de l'Office cantonal de la population (personnes ayant perdu leur carte de vote ou arrivées dans le canton peu avant la votation). Pour des motifs de délai, ces bulletins ne sont pas attribués à un arrondissement électoral.

Source : Service des votations et élections / Office cantonal de la statistique

3. Question subsidiaire au cas où les deux projets n° 1 et 2 sont acceptés Préférence entre le tunnel (initiative 16) et le pont (contreprojet)


Résultats de la votation cantonale du 9 juin 1996, par arrondissement électoral



 CONFÉDÉRATION SUISSE **1**

Bulletin de vote pour la votation populaire du 1^{er} décembre 1996

| | |
|---|---------|
| Acceptez-vous l'initiative populaire «contre l'immigration clandestine»? | Réponse |
|---|---------|

 CONFÉDÉRATION SUISSE **2**

Bulletin de vote pour la votation populaire du 1^{er} décembre 1996


| | |
|--|---------|
| Acceptez-vous la modification du 22 mars 1996 de la loi fédérale sur le travail dans l'industrie, l'artisanat et le commerce (loi sur le travail)? | Réponse |
|--|---------|

 RÉPUBLIQUE ET CANTON DE GENÈVE **1**

Bulletin de vote pour la votation cantonale du 1^{er} décembre 1996

| | |
|---|---------|
| Acceptez-vous l'initiative populaire dite «La Suisse», pour la pluralité de la presse (IN 104)? | Réponse |
|---|---------|

N. B. La réponse doit être inscrite à la main.

 RÉPUBLIQUE ET CANTON DE GENÈVE **2**

Bulletin de vote pour la votation cantonale du 1^{er} décembre 1996

| | |
|--|---------|
| Acceptez-vous l'initiative populaire dite «La Suisse», pour le soutien de l'emploi (IN 104 bis)? | Réponse |
|--|---------|


N. B. La réponse doit être inscrite à la main.

 RÉPUBLIQUE ET CANTON DE GENÈVE **3**

Bulletin de vote pour la votation cantonale du 1^{er} décembre 1996

| | |
|--|---------|
| Acceptez-vous le contreprojet à l'initiative dite «La Suisse», pour le soutien de l'emploi (IN 104 bis)? | Réponse |
|--|---------|

N. B. La réponse doit être inscrite à la main.

 RÉPUBLIQUE ET CANTON DE GENÈVE **4**

Bulletin de vote pour la votation cantonale du 1^{er} décembre 1996

| | |
|---|---------|
| Question subsidiaire: Si l'initiative populaire (IN 104 bis) et le contreprojet sont acceptés, lequel des deux a-t-il votre préférence? - Initiative 104 bis? <input type="checkbox"/> - Contreprojet? <input type="checkbox"/> <small>(mettre une croix dans la case correspondante)</small> | Réponse |
|---|---------|

NB: Vous pouvez répondre par «oui» ou par «non» aux questions 1, 2 et 3. Toutefois, vous ne devez cocher qu'une seule case à la question 4, faute de quoi l'on considérerait que vous n'avez pas répondu à cette question.

N. B. La réponse doit être inscrite à la main.

 RÉPUBLIQUE ET CANTON DE GENÈVE

Bulletin de vote pour la votation communale à Lancy du 1^{er} décembre 1996

| | |
|--|---------|
| Acceptez-vous la délibération du conseil municipal de la commune de Lancy du 27 juin 1996 donnant un préavis favorable au plan localisé de quartier N° 28761-313 situé au chemin de Surville? | Réponse |
|--|---------|

N. B. La réponse doit être inscrite à la main.

1. Initiative populaire fédérale "contre l'immigration clandestine"

Résultats de la votation fédérale du 1er décembre 1996, par arrondissement électoral

| Arrondissements électoraux | Electeurs inscrits | Cartes reçues | Valables | | | Bulletins rentrés | | | Taux de participation, en % |
|---------------------------------|-----------------------|------------------|--------------|---------------|---------------|-------------------|-----------|---------------|--------------------------------|
| | | | OUI | NON | Total | Blancs | Nuls | Total | |
| Cité-Rive | 3 360 | 1 256 | 235 | 996 | 1 231 | 15 | 2 | 1 248 | 37,1 |
| Pâquis | 4 150 | 1 368 | 403 | 947 | 1 350 | 11 | - | 1 361 | 32,8 |
| Saint-Gervais | 2 032 | 672 | 185 | 474 | 659 | 8 | - | 667 | 32,8 |
| Prairie - Délices | 4 581 | 1 698 | 530 | 1 117 | 1 647 | 25 | - | 1 672 | 36,5 |
| Eaux-Vives - Lac | 5 846 | 2 048 | 599 | 1 422 | 2 021 | 17 | - | 2 038 | 34,9 |
| Eaux-Vives - Frontenex | 6 891 | 2 406 | 670 | 1 706 | 2 376 | 21 | 7 | 2 404 | 34,9 |
| Florissant - Malagnou | 5 882 | 2 284 | 590 | 1 661 | 2 251 | 26 | 3 | 2 280 | 38,8 |
| Cluse - Roseaie | 4 447 | 1 518 | 660 | 834 | 1 494 | 12 | 2 | 1 508 | 33,9 |
| Acacias | 5 839 | 1 989 | 668 | 1 279 | 1 947 | 25 | - | 1 972 | 33,8 |
| Mail - Jonction | 5 623 | 1 799 | 561 | 1 209 | 1 770 | 12 | 3 | 1 785 | 31,7 |
| Servette - Grand-Pré | 5 064 | 1 936 | 693 | 1 210 | 1 903 | 23 | - | 1 926 | 38,0 |
| Prieuré - Sécheron | 2 501 | 1 013 | 318 | 677 | 995 | 4 | 7 | 1 006 | 40,2 |
| Saint-Jean | 6 914 | 2 551 | 815 | 1 688 | 2 503 | 22 | - | 2 525 | 36,5 |
| Les Crêts | 4 852 | 1 982 | 594 | 1 356 | 1 950 | 27 | 2 | 1 979 | 40,8 |
| Cropettes - Vidollet | 3 699 | 1 499 | 530 | 952 | 1 482 | 15 | - | 1 497 | 40,5 |
| Vieusseux | 4 457 | 1 717 | 583 | 1 086 | 1 669 | 27 | - | 1 696 | 38,1 |
| Champel | 5 917 | 2 254 | 559 | 1 655 | 2 214 | 24 | 1 | 2 239 | 37,8 |
| Ville de Genève | 82 055 | 29 990 | 9 193 | 20 269 | 29 462 | 314 | 27 | 29 803 | 36,3 |
| Aire-la-Ville | 398 | 176 | 46 | 124 | 170 | 5 | - | 175 | 44,0 |
| Anières | 1 012 | 445 | 110 | 324 | 434 | 9 | 1 | 444 | 43,9 |
| Avully | 1 051 | 450 | 147 | 292 | 439 | 9 | - | 448 | 42,6 |
| Avusy | 721 | 312 | 67 | 237 | 304 | 8 | - | 312 | 43,3 |
| Bardonnex | 1 139 | 523 | 123 | 389 | 512 | 3 | 1 | 516 | 45,3 |
| Bellevue | 780 | 348 | 114 | 228 | 342 | 3 | - | 345 | 44,2 |
| Bernex | 5 271 | 2 086 | 543 | 1 477 | 2 020 | 27 | - | 2 047 | 38,8 |
| Carouge | 8 378 | 3 200 | 932 | 2 210 | 3 142 | 40 | 3 | 3 185 | 38,0 |
| Cartigny | 451 | 229 | 47 | 175 | 222 | 5 | - | 227 | 50,3 |
| Céligny | 378 | 166 | 39 | 121 | 160 | 6 | - | 166 | 43,9 |
| Chancy | 509 | 232 | 60 | 162 | 222 | 4 | 1 | 227 | 44,6 |
| Chêne-Bougeries 1 (Centre) | 4 738 | 1 879 | 486 | 1 360 | 1 846 | 26 | - | 1 872 | 39,5 |
| Chêne-Bougeries 2 (Conches) | 881 | 404 | 90 | 299 | 389 | 4 | - | 393 | 44,6 |
| Total Chêne-Bougeries | 5 619 | 2 283 | 576 | 1 659 | 2 235 | 30 | - | 2 265 | 40,3 |
| Chêne-Bourg | 3 361 | 1 202 | 377 | 801 | 1 178 | 14 | 5 | 1 197 | 35,6 |
| Choulex | 572 | 275 | 66 | 204 | 270 | 5 | - | 275 | 48,1 |
| Collex-Bossy | 631 | 250 | 65 | 177 | 242 | 6 | 1 | 249 | 39,5 |
| Collonge-Bellerive 1 (Collonge) | 1 822 | 803 | 182 | 615 | 797 | 4 | - | 801 | 44,0 |
| Collonge-Bellerive 2 (Vésenaz) | 1 309 | 583 | 156 | 415 | 571 | 5 | - | 576 | 44,0 |
| Total Collonge-Bellerive | 3 131 | 1 386 | 338 | 1 030 | 1 368 | 9 | - | 1 377 | 44,0 |
| Cologny | 2 441 | 1 062 | 263 | 774 | 1 037 | 16 | - | 1 053 | 43,1 |
| Confignon | 1 860 | 858 | 199 | 649 | 848 | 9 | 1 | 858 | 46,1 |
| Corsier | 957 | 368 | 96 | 265 | 361 | 6 | - | 367 | 38,3 |
| Dardagny | 671 | 314 | 81 | 228 | 309 | 3 | 2 | 314 | 46,8 |

Source : Service des votations et élections / Office cantonal de la statistique

1. Initiative populaire fédérale "contre l'immigration clandestine"

Résultats de la votation fédérale du 1er décembre 1996, par arrondissement électoral

| Arrondissements électoraux | Electeurs inscrits | Cartes reçues | Valables | | | Bulletins rentrés | | | Taux de par- ticipation, en % |
|-------------------------------|-----------------------|------------------|---------------|---------------|---------------|-------------------|-----------|---------------|-------------------------------------|
| | | | OUI | NON | Total | Blancs | Nuls | Total | |
| Genthod | 1 068 | 474 | 111 | 354 | 465 | 5 | 2 | 472 | 44,2 |
| Grand-Saconnex | 3 413 | 1 285 | 420 | 844 | 1 264 | 14 | 2 | 1 280 | 37,5 |
| Gy | 211 | 112 | 26 | 84 | 110 | 1 | - | 111 | 52,6 |
| Hermance | 456 | 226 | 43 | 173 | 216 | 3 | - | 219 | 48,0 |
| Jussy | 604 | 268 | 86 | 178 | 264 | 4 | - | 268 | 44,4 |
| Laconnex | 320 | 153 | 35 | 116 | 151 | 2 | - | 153 | 47,8 |
| Lancy 1 (Grand-Lancy) | 1 458 | 694 | 186 | 483 | 669 | 10 | - | 679 | 46,6 |
| Lancy 2 (Petit-Lancy) | 6 990 | 3 274 | 1 130 | 2 062 | 3 192 | 30 | - | 3 222 | 46,1 |
| Lancy 3 (Palettes) | 5 260 | 2 270 | 824 | 1 387 | 2 211 | 18 | 18 | 2 247 | 42,7 |
| Total Lancy | 13 708 | 6 238 | 2 140 | 3 932 | 6 072 | 58 | 18 | 6 148 | 44,8 |
| Meinier | 1 033 | 398 | 103 | 291 | 394 | 4 | - | 398 | 38,5 |
| Meyrin 1 (Village) | 3 798 | 1 412 | 467 | 916 | 1 383 | 18 | - | 1 401 | 36,9 |
| Meyrin 2 (Cointrin) | 597 | 249 | 103 | 146 | 249 | - | - | 249 | 41,7 |
| Meyrin 3 (De-Livron) | 4 447 | 1 601 | 622 | 952 | 1 574 | 16 | - | 1 590 | 35,8 |
| Total Meyrin | 8 842 | 3 262 | 1 192 | 2 014 | 3 206 | 34 | - | 3 240 | 36,6 |
| Onex | 8 561 | 3 305 | 1 209 | 2 037 | 3 246 | 39 | 4 | 3 289 | 38,4 |
| Perly-Certoux | 1 514 | 582 | 190 | 381 | 571 | 3 | - | 574 | 37,9 |
| Plan-les-Ouates | 3 435 | 1 436 | 394 | 1 017 | 1 411 | 15 | 2 | 1 428 | 41,6 |
| Pregny-Chambésy | 1 308 | 531 | 160 | 357 | 517 | 9 | 3 | 529 | 40,4 |
| Presinge | 387 | 167 | 38 | 112 | 150 | 8 | - | 158 | 40,8 |
| Puplinge | 1 281 | 543 | 129 | 406 | 535 | 7 | - | 542 | 42,3 |
| Russin | 249 | 131 | 32 | 96 | 128 | 2 | - | 130 | 52,2 |
| Satigny | 1 411 | 632 | 179 | 445 | 624 | 5 | - | 629 | 44,6 |
| Soral | 369 | 184 | 61 | 119 | 180 | 4 | - | 184 | 49,9 |
| Thônex 1 (Ecole Marcellly) | 3 621 | 1 418 | 477 | 911 | 1 388 | 20 | - | 1 408 | 38,9 |
| Thônex 2 (Salle communale) | 2 281 | 877 | 244 | 616 | 860 | 11 | - | 871 | 38,2 |
| Total Thônex | 5 902 | 2 295 | 721 | 1 527 | 2 248 | 31 | - | 2 279 | 38,6 |
| Troinex | 956 | 466 | 108 | 342 | 450 | 7 | 3 | 460 | 48,1 |
| Vandoeuvres | 1 154 | 539 | 156 | 374 | 530 | 7 | - | 537 | 46,5 |
| Vernier 1 (Village) | 2 585 | 898 | 324 | 553 | 877 | 15 | - | 892 | 34,5 |
| Vernier 2 (Châtelaine) | 3 537 | 1 231 | 477 | 728 | 1 205 | 21 | - | 1 226 | 34,7 |
| Vernier 3 (Aïre) | 4 190 | 1 633 | 609 | 981 | 1 590 | 18 | 1 | 1 609 | 38,4 |
| Vernier 4 (Avanchet) | 2 514 | 860 | 314 | 523 | 837 | 14 | 1 | 852 | 33,9 |
| Total Vernier | 12 826 | 4 622 | 1 724 | 2 785 | 4 509 | 68 | 2 | 4 579 | 35,7 |
| Versoix | 4 655 | 1 558 | 425 | 1 110 | 1 535 | 20 | - | 1 555 | 33,4 |
| Veyrier 1 (Village) | 3 082 | 1 143 | 296 | 829 | 1 125 | 13 | - | 1 138 | 36,9 |
| Veyrier 2 (Pinchat) | 1 830 | 857 | 217 | 630 | 847 | 8 | - | 855 | 46,7 |
| Total Veyrier | 4 912 | 2 000 | 513 | 1 459 | 1 972 | 21 | - | 1 993 | 40,6 |
| Bulletins non répartis (1) | /// | 8 543 | 2 097 | 6 261 | 8 358 | 135 | 4 | 8 497 | /// |
| Suisses de l'étranger | 7 249 | 2 935 | 660 | 2 226 | 2 886 | 30 | - | 2 916 | 40,2 |
| Canton | 207 210 | 89 040 | 26 434 | 60 835 | 87 269 | 1 067 | 82 | 88 418 | 42,7 |

(1) Votes par correspondance valables, parvenus après le jeudi précédant la votation et votes enregistrés auprès de l'Office cantonal de la population (personnes ayant perdu leur carte de vote ou arrivées dans le canton peu avant la votation). Pour des motifs de délai, ces bulletins ne sont pas attribués à un arrondissement électoral.

Source : Service des votations et élections / Office cantonal de la statistique

2. Modification du 22 mars 1996 de la loi fédérale sur le travail dans l'industrie, l'artisanat et le commerce (loi sur le travail)

Résultats de la votation fédérale du 1er décembre 1996, par arrondissement électoral

| Arrondissements électoraux | Electeurs inscrits | Cartes reçues | Valables | | | Bulletins rentrés | | | Taux de par- ticipation, en % |
|---------------------------------|-----------------------|------------------|--------------|---------------|---------------|-------------------|-----------|---------------|-------------------------------------|
| | | | OUI | NON | Total | Blancs | Nuls | Total | |
| Cité-Rive | 3 360 | 1 256 | 529 | 703 | 1 232 | 17 | 2 | 1 251 | 37,2 |
| Pâquis | 4 150 | 1 368 | 340 | 992 | 1 332 | 25 | - | 1 357 | 32,7 |
| Saint-Gervais | 2 032 | 672 | 182 | 479 | 661 | 11 | - | 672 | 33,1 |
| Prairie - Délices | 4 581 | 1 698 | 343 | 1 324 | 1 667 | 19 | - | 1 686 | 36,8 |
| Eaux-Vives - Lac | 5 846 | 2 048 | 678 | 1 329 | 2 007 | 26 | 1 | 2 034 | 34,8 |
| Eaux-Vives - Frontenex | 6 891 | 2 406 | 797 | 1 550 | 2 347 | 46 | 7 | 2 400 | 34,8 |
| Florissant - Malagnou | 5 882 | 2 284 | 1 031 | 1 215 | 2 246 | 19 | 6 | 2 271 | 38,6 |
| Cluse - Roseraie | 4 447 | 1 518 | 331 | 1 163 | 1 494 | 19 | - | 1 513 | 34,0 |
| Acacias | 5 839 | 1 989 | 466 | 1 476 | 1 942 | 27 | - | 1 969 | 33,7 |
| Mail - Jonction | 5 623 | 1 799 | 384 | 1 376 | 1 760 | 18 | 2 | 1 780 | 31,7 |
| Servette - Grand-Pré | 5 064 | 1 936 | 460 | 1 439 | 1 899 | 25 | - | 1 924 | 38,0 |
| Prieuré - Sécheron | 2 501 | 1 013 | 265 | 730 | 995 | 9 | 3 | 1 007 | 40,3 |
| Saint-Jean | 6 914 | 2 551 | 546 | 1 957 | 2 503 | 41 | - | 2 544 | 36,8 |
| Les Crêts | 4 852 | 1 982 | 623 | 1 333 | 1 956 | 26 | 1 | 1 983 | 40,9 |
| Cropettes - Vidollet | 3 699 | 1 499 | 346 | 1 124 | 1 470 | 18 | - | 1 488 | 40,2 |
| Vieusseux | 4 457 | 1 717 | 347 | 1 336 | 1 683 | 16 | - | 1 699 | 38,1 |
| Champel | 5 917 | 2 254 | 975 | 1 237 | 2 212 | 30 | 2 | 2 244 | 37,9 |
| Ville de Genève | 82 055 | 29 990 | 8 643 | 20 763 | 29 406 | 392 | 24 | 29 822 | 36,3 |
| Aire-la-Ville | 398 | 176 | 68 | 100 | 168 | 6 | - | 174 | 43,7 |
| Anières | 1 012 | 445 | 224 | 213 | 437 | 6 | 1 | 444 | 43,9 |
| Avully | 1 051 | 450 | 96 | 344 | 440 | 9 | - | 449 | 42,7 |
| Avusy | 721 | 312 | 95 | 215 | 310 | 2 | - | 312 | 43,3 |
| Bardonnex | 1 139 | 523 | 171 | 335 | 506 | 11 | 1 | 518 | 45,5 |
| Bellevue | 780 | 348 | 142 | 197 | 339 | 4 | - | 343 | 44,0 |
| Bernex | 5 271 | 2 086 | 623 | 1 425 | 2 048 | 29 | 2 | 2 079 | 39,4 |
| Carouge | 8 378 | 3 200 | 761 | 2 383 | 3 144 | 38 | 1 | 3 183 | 38,0 |
| Cartigny | 451 | 229 | 86 | 135 | 221 | 6 | - | 227 | 50,3 |
| Céligny | 378 | 166 | 67 | 95 | 162 | 4 | - | 166 | 43,9 |
| Chancy | 509 | 232 | 54 | 169 | 223 | 4 | - | 227 | 44,6 |
| Chêne-Bougeries 1 (Centre) | 4 738 | 1 879 | 806 | 1 026 | 1 832 | 27 | 1 | 1 860 | 39,3 |
| Chêne-Bougeries 2 (Conches) | 881 | 404 | 201 | 196 | 397 | 6 | - | 403 | 45,7 |
| Total Chêne-Bougeries | 5 619 | 2 283 | 1 007 | 1 222 | 2 229 | 33 | 1 | 2 263 | 40,3 |
| Chêne-Bourg | 3 361 | 1 202 | 321 | 849 | 1 170 | 22 | 2 | 1 194 | 35,5 |
| Choulex | 572 | 275 | 102 | 167 | 269 | 6 | - | 275 | 48,1 |
| Collex-Bossy | 631 | 250 | 94 | 150 | 244 | 4 | - | 248 | 39,3 |
| Collonge-Bellerive 1 (Collonge) | 1 822 | 803 | 382 | 410 | 792 | 9 | - | 801 | 44,0 |
| Collonge-Bellerive 2 (Vésénaz) | 1 309 | 583 | 328 | 238 | 566 | 9 | - | 575 | 43,9 |
| Total Collonge-Bellerive | 3 131 | 1 386 | 710 | 648 | 1 358 | 18 | - | 1 376 | 43,9 |
| Cologny | 2 441 | 1 062 | 603 | 433 | 1 036 | 15 | - | 1 051 | 43,1 |
| Confignon | 1 860 | 858 | 281 | 563 | 844 | 13 | - | 857 | 46,1 |
| Corsier | 957 | 368 | 152 | 207 | 359 | 6 | 1 | 366 | 38,2 |
| Dardagny | 671 | 314 | 84 | 225 | 309 | 4 | 1 | 314 | 46,8 |

Source : Service des votations et élections / Office cantonal de la statistique

2. Modification du 22 mars 1996 de la loi fédérale sur le travail dans l'industrie, l'artisanat et le commerce (loi sur le travail)

Résultats de la votation fédérale du 1er décembre 1996, par arrondissement électoral

| Arrondissements électoraux | Electeurs inscrits | Cartes reçues | Valables | | | Bulletins rentrés | | | Taux de par- ticipation, en % |
|-------------------------------|-----------------------|------------------|---------------|---------------|---------------|-------------------|-----------|---------------|-------------------------------------|
| | | | OUI | NON | Total | Blancs | Nuls | Total | |
| Genthod | 1 068 | 474 | 200 | 266 | 466 | 4 | 3 | 473 | 44,3 |
| Grand-Saconnex | 3 413 | 1 285 | 423 | 839 | 1 262 | 20 | - | 1 282 | 37,6 |
| Gy | 211 | 112 | 54 | 53 | 107 | 4 | - | 111 | 52,6 |
| Hermance | 456 | 226 | 85 | 134 | 219 | 2 | - | 221 | 48,5 |
| Jussy | 604 | 268 | 121 | 137 | 258 | 6 | - | 264 | 43,7 |
| Laconnex | 320 | 153 | 57 | 93 | 150 | 3 | - | 153 | 47,8 |
| Lancy 1 (Grand-Lancy) | 1 458 | 694 | 182 | 496 | 678 | 8 | - | 686 | 47,1 |
| Lancy 2 (Petit-Lancy) | 6 990 | 3 274 | 778 | 2 395 | 3 173 | 49 | 2 | 3 224 | 46,1 |
| Lancy 3 (Palettes) | 5 260 | 2 270 | 548 | 1 621 | 2 169 | 31 | - | 2 200 | 41,8 |
| Total Lancy | 13 708 | 6 238 | 1 508 | 4 512 | 6 020 | 88 | 2 | 6 110 | 44,6 |
| Meinier | 1 033 | 398 | 148 | 245 | 393 | 2 | 3 | 398 | 38,5 |
| Meyrin 1 (Village) | 3 798 | 1 412 | 319 | 1 066 | 1 385 | 9 | 1 | 1 395 | 36,7 |
| Meyrin 2 (Cointrin) | 597 | 249 | 71 | 178 | 249 | - | - | 249 | 41,7 |
| Meyrin 3 (De-Livron) | 4 447 | 1 601 | 393 | 1 168 | 1 561 | 19 | - | 1 580 | 35,5 |
| Total Meyrin | 8 842 | 3 262 | 783 | 2 412 | 3 195 | 28 | 1 | 3 224 | 36,5 |
| Onex | 8 561 | 3 305 | 767 | 2 471 | 3 238 | 45 | 2 | 3 285 | 38,4 |
| Perly-Certoux | 1 514 | 582 | 176 | 392 | 568 | 6 | 1 | 575 | 38,0 |
| Plan-les-Cuates | 3 435 | 1 436 | 484 | 924 | 1 408 | 19 | - | 1 427 | 41,5 |
| Pregny-Chambésy | 1 308 | 531 | 228 | 296 | 524 | 3 | 3 | 530 | 40,5 |
| Presinge | 387 | 167 | 51 | 106 | 157 | - | - | 157 | 40,6 |
| Puplinge | 1 281 | 543 | 176 | 359 | 535 | 4 | - | 539 | 42,1 |
| Russin | 249 | 131 | 47 | 80 | 127 | 3 | - | 130 | 52,2 |
| Satigny | 1 411 | 632 | 256 | 368 | 624 | 6 | - | 630 | 44,6 |
| Soral | 369 | 184 | 52 | 125 | 177 | 6 | - | 183 | 49,6 |
| Thônex 1 (Ecole Marcellly) | 3 621 | 1 418 | 461 | 924 | 1 385 | 21 | - | 1 406 | 38,8 |
| Thônex 2 (Salle communale) | 2 281 | 877 | 277 | 579 | 856 | 16 | - | 872 | 38,2 |
| Total Thônex | 5 902 | 2 295 | 738 | 1 503 | 2 241 | 37 | - | 2 278 | 38,6 |
| Troinex | 956 | 466 | 193 | 259 | 452 | 7 | 2 | 461 | 48,2 |
| Vandoeuvres | 1 154 | 539 | 307 | 219 | 526 | 7 | - | 533 | 46,2 |
| Vernier 1 (Village) | 2 585 | 898 | 208 | 671 | 879 | 14 | - | 893 | 34,5 |
| Vernier 2 (Châtelaine) | 3 537 | 1 231 | 216 | 986 | 1 202 | 24 | - | 1 226 | 34,7 |
| Vernier 3 (Aire) | 4 190 | 1 633 | 381 | 1 215 | 1 596 | 20 | - | 1 616 | 38,6 |
| Vernier 4 (Avanchet) | 2 514 | 860 | 171 | 673 | 844 | 8 | 2 | 854 | 34,0 |
| Total Vernier | 12 826 | 4 622 | 976 | 3 545 | 4 521 | 66 | 2 | 4 589 | 35,8 |
| Versoix | 4 655 | 1 558 | 548 | 989 | 1 537 | 17 | - | 1 554 | 33,4 |
| Veyrier 1 (Village) | 3 082 | 1 143 | 428 | 692 | 1 120 | 18 | - | 1 138 | 36,9 |
| Veyrier 2 (Pinchat) | 1 830 | 857 | 425 | 422 | 847 | 7 | - | 854 | 46,7 |
| Total Veyrier | 4 912 | 2 000 | 853 | 1 114 | 1 967 | 25 | - | 1 992 | 40,6 |
| Bulletins non répartis (1) | /// | 8 543 | 2 405 | 5 947 | 8 352 | 154 | 2 | 8 508 | /// |
| Suisses de l'étranger | 7 249 | 2 935 | 1 283 | 1 585 | 2 868 | 51 | 2 | 2 921 | 40,3 |
| Canton | 207 210 | 89 040 | 27 303 | 59 811 | 87 114 | 1 245 | 57 | 88 416 | 42,7 |

(1) Votes par correspondance valables, parvenus après le jeudi précédant la votation et votes enregistrés auprès de l'Office cantonal de la population (personnes ayant perdu leur carte de vote ou arrivées dans le canton peu avant la votation). Pour des motifs de délai, ces bulletins ne sont pas attribués à un arrondissement électoral.

Source : Service des votations et élections / Office cantonal de la statistique

1. Initiative populaire dite "La Suisse", pour la pluralité de la presse (IN 104)

Résultats de la votation cantonale du 1er décembre 1996, par arrondissement électoral

| Arrondissements électoraux | Electeurs inscrits | Cartes reçues | Valables | | | Bulletins rentrés | | | Taux de participation, en % |
|---------------------------------|-----------------------|------------------|---------------|---------------|---------------|-------------------|-----------|---------------|--------------------------------|
| | | | OUI | NON | Total | Blancs | Nuls | Total | |
| Cité-Rive | 3 360 | 1 256 | 325 | 814 | 1 139 | 50 | 3 | 1 192 | 35,5 |
| Pâquis | 4 150 | 1 368 | 608 | 570 | 1 178 | 53 | 5 | 1 236 | 29,8 |
| Saint-Gervais | 2 032 | 672 | 283 | 294 | 577 | 27 | - | 604 | 29,7 |
| Prairie - Délices | 4 581 | 1 698 | 683 | 795 | 1 478 | 72 | - | 1 550 | 33,8 |
| Eaux-Vives - Lac | 5 846 | 2 048 | 485 | 1 346 | 1 831 | 81 | - | 1 912 | 32,7 |
| Eaux-Vives - Frontenex | 6 891 | 2 406 | 707 | 1 424 | 2 131 | 89 | 2 | 2 222 | 32,2 |
| Florissant - Malagnou | 5 882 | 2 284 | 524 | 1 567 | 2 091 | 59 | 1 | 2 151 | 36,6 |
| Cluse - Roseraie | 4 447 | 1 518 | 621 | 686 | 1 307 | 82 | - | 1 389 | 31,2 |
| Acacias | 5 839 | 1 989 | 851 | 868 | 1 719 | 95 | - | 1 814 | 31,1 |
| Mail - Jonction | 5 623 | 1 799 | 806 | 761 | 1 567 | 73 | 4 | 1 644 | 29,2 |
| Servette - Grand-Pré | 5 064 | 1 936 | 790 | 913 | 1 703 | 80 | - | 1 783 | 35,2 |
| Prieuré - Sécheron | 2 501 | 1 013 | 334 | 542 | 876 | 29 | 22 | 927 | 37,1 |
| Saint-Jean | 6 914 | 2 551 | 993 | 1 260 | 2 253 | 112 | 3 | 2 368 | 34,2 |
| Les Crêts | 4 852 | 1 982 | 607 | 1 179 | 1 786 | 70 | - | 1 856 | 38,3 |
| Crochettes - Vidollet | 3 699 | 1 499 | 556 | 744 | 1 300 | 68 | - | 1 368 | 37,0 |
| Vieusseux | 4 457 | 1 717 | 715 | 803 | 1 518 | 78 | - | 1 596 | 35,8 |
| Champel | 5 917 | 2 254 | 522 | 1 646 | 2 168 | 68 | 1 | 2 237 | 37,8 |
| Ville de Genève | 82 055 | 29 990 | 10 410 | 16 212 | 26 622 | 1 186 | 41 | 27 849 | 33,9 |
| Aire-la-Ville | 398 | 176 | 41 | 111 | 152 | 14 | - | 166 | 41,7 |
| Anières | 1 012 | 445 | 93 | 311 | 404 | 11 | 4 | 419 | 41,4 |
| Avully | 1 051 | 450 | 146 | 227 | 373 | 40 | - | 413 | 39,3 |
| Avusy | 721 | 312 | 67 | 197 | 264 | 24 | - | 288 | 39,9 |
| Bardonnex | 1 139 | 523 | 149 | 315 | 464 | 24 | 1 | 489 | 42,9 |
| Bellevue | 780 | 348 | 73 | 232 | 305 | 19 | - | 324 | 41,5 |
| Bermex | 5 271 | 2 086 | 607 | 1 186 | 1 793 | 109 | - | 1 902 | 36,1 |
| Carouge | 8 378 | 3 200 | 1 209 | 1 589 | 2 798 | 138 | 8 | 2 944 | 35,1 |
| Cartigny | 451 | 229 | 57 | 141 | 198 | 12 | - | 210 | 46,6 |
| Céligny | 378 | 166 | 37 | 105 | 142 | 13 | - | 155 | 41,0 |
| Chancy | 509 | 232 | 66 | 136 | 202 | 13 | - | 215 | 42,2 |
| Chêne-Bougeries 1 (Centre) | 4 738 | 1 879 | 485 | 1 232 | 1 717 | 48 | - | 1 765 | 37,3 |
| Chêne-Bougeries 2 (Conches) | 881 | 404 | 105 | 275 | 380 | 7 | 4 | 391 | 44,4 |
| Total Chêne-Bougeries | 5 619 | 2 283 | 590 | 1 507 | 2 097 | 55 | 4 | 2 156 | 38,4 |
| Chêne-Bourg | 3 361 | 1 202 | 383 | 663 | 1 046 | 49 | 3 | 1 098 | 32,7 |
| Choulex | 572 | 275 | 78 | 166 | 244 | 14 | 1 | 259 | 45,3 |
| Collex-Bossy | 631 | 250 | 55 | 163 | 218 | 8 | - | 226 | 35,8 |
| Collonge-Bellerive 1 (Collonge) | 1 822 | 803 | 137 | 607 | 744 | 14 | - | 758 | 41,6 |
| Collonge-Bellerive 2 (Vésénaz) | 1 309 | 583 | 91 | 448 | 539 | 11 | - | 550 | 42,0 |
| Total Collonge-Bellerive | 3 131 | 1 386 | 228 | 1 055 | 1 283 | 25 | - | 1 308 | 41,8 |
| Cologny | 2 441 | 1 062 | 172 | 816 | 988 | 21 | - | 1 009 | 41,3 |
| Confignon | 1 860 | 858 | 210 | 539 | 749 | 46 | - | 795 | 42,7 |
| Corsier | 957 | 368 | 72 | 265 | 337 | 10 | - | 347 | 36,3 |
| Dardagny | 671 | 314 | 77 | 190 | 267 | 22 | 2 | 291 | 43,4 |

Source : Service des votations et élections / Office cantonal de la statistique

1. Initiative populaire dite "La Suisse", pour la pluralité de la presse (IN 104)

Résultats de la votation cantonale du 1er décembre 1996, par arrondissement électoral

| Arrondissements électoraux | Electeurs inscrits | Cartes reçues | Valables | | | Bulletins rentrés | | | Taux de participation, en % |
|-------------------------------|-----------------------|------------------|---------------|---------------|---------------|-------------------|------------|---------------|--------------------------------|
| | | | OUI | NON | Total | Blancs | Nuls | Total | |
| Genthod | 1 068 | 474 | 107 | 329 | 436 | 14 | 5 | 455 | 42,6 |
| Grand-Saconnex | 3 413 | 1 285 | 364 | 786 | 1 150 | 47 | - | 1 197 | 35,1 |
| Gy | 211 | 112 | 19 | 77 | 96 | 4 | - | 100 | 47,4 |
| Hermance | 456 | 226 | 65 | 141 | 206 | 11 | - | 217 | 47,6 |
| Jussy | 604 | 268 | 44 | 182 | 226 | 17 | 1 | 244 | 40,4 |
| Laconnex | 320 | 153 | 29 | 105 | 134 | 4 | - | 138 | 43,1 |
| Lancy 1 (Grand-Lancy) | 1 458 | 694 | 233 | 389 | 622 | 29 | 1 | 652 | 44,7 |
| Lancy 2 (Petit-Lancy) | 6 990 | 3 274 | 1 141 | 1 711 | 2 852 | 200 | - | 3 052 | 43,7 |
| Lancy 3 (Palettes) | 5 260 | 2 270 | 662 | 1 302 | 1 964 | 143 | - | 2 107 | 40,1 |
| Total Lancy | 13 708 | 6 238 | 2 036 | 3 402 | 5 438 | 372 | 1 | 5 811 | 42,4 |
| Meinier | 1 033 | 398 | 91 | 265 | 356 | 19 | 5 | 380 | 36,8 |
| Meyrin 1 (Village) | 3 798 | 1 412 | 429 | 776 | 1 205 | 63 | - | 1 268 | 33,4 |
| Meyrin 2 (Cointrin) | 597 | 249 | 73 | 144 | 217 | 14 | - | 231 | 38,7 |
| Meyrin 3 (De-Livron) | 4 447 | 1 601 | 505 | 834 | 1 339 | 92 | - | 1 431 | 32,2 |
| Total Meyrin | 8 842 | 3 262 | 1 007 | 1 754 | 2 761 | 169 | - | 2 930 | 33,1 |
| Onex | 8 561 | 3 305 | 1 116 | 1 749 | 2 865 | 158 | 1 | 3 024 | 35,3 |
| Perly-Certoux | 1 514 | 582 | 141 | 349 | 490 | 28 | - | 518 | 34,2 |
| Plan-les-Ouates | 3 435 | 1 436 | 356 | 882 | 1 238 | 57 | - | 1 295 | 37,7 |
| Pregny-Chambésy | 1 308 | 531 | 106 | 366 | 472 | 20 | 8 | 500 | 38,2 |
| Presinge | 387 | 167 | 41 | 100 | 141 | 9 | - | 150 | 38,8 |
| Puplinge | 1 281 | 543 | 158 | 331 | 489 | 11 | - | 500 | 39,0 |
| Russin | 249 | 131 | 32 | 89 | 121 | 4 | - | 125 | 50,2 |
| Satigny | 1 411 | 632 | 148 | 427 | 575 | 28 | - | 603 | 42,7 |
| Soral | 369 | 184 | 39 | 122 | 161 | 10 | - | 171 | 46,3 |
| Thônex 1 (Ecole Marcellly) | 3 621 | 1 418 | 388 | 889 | 1 277 | 49 | 1 | 1 327 | 36,6 |
| Thônex 2 (Salle communale) | 2 281 | 877 | 253 | 547 | 800 | 28 | - | 828 | 36,3 |
| Total Thônex | 5 902 | 2 295 | 641 | 1 436 | 2 077 | 77 | 1 | 2 155 | 36,5 |
| Troinex | 956 | 466 | 109 | 309 | 418 | 14 | 5 | 437 | 45,7 |
| Vandoeuvres | 1 154 | 539 | 81 | 411 | 492 | 13 | - | 505 | 43,8 |
| Vernier 1 (Village) | 2 585 | 898 | 312 | 451 | 763 | 40 | 2 | 805 | 31,1 |
| Vernier 2 (Châtelaine) | 3 537 | 1 231 | 458 | 607 | 1 065 | 67 | 2 | 1 134 | 32,1 |
| Vernier 3 (Aïre) | 4 190 | 1 633 | 522 | 933 | 1 455 | 75 | - | 1 530 | 36,5 |
| Vernier 4 (Avanchet) | 2 514 | 860 | 351 | 404 | 755 | 47 | 5 | 807 | 32,1 |
| Total Vernier | 12 826 | 4 622 | 1 643 | 2 395 | 4 038 | 229 | 9 | 4 276 | 33,3 |
| Versoir | 4 655 | 1 558 | 408 | 974 | 1 382 | 72 | - | 1 454 | 31,2 |
| Veyrier 1 (Village) | 3 082 | 1 143 | 319 | 705 | 1 024 | 38 | - | 1 062 | 34,5 |
| Veyrier 2 (Pinchat) | 1 830 | 857 | 154 | 633 | 787 | 27 | - | 814 | 44,5 |
| Total Veyrier | 4 912 | 2 000 | 473 | 1 338 | 1 811 | 65 | - | 1 876 | 38,2 |
| Bulletins non répartis (1) | /// | 8 543 | 2 560 | 4 531 | 7 091 | 446 | - | 7 537 | /// |
| Suisses de l'étranger | 7 249 | 2 935 | 998 | 1 623 | 2 621 | 56 | - | 2 677 | 36,9 |
| Canton | 207 210 | 89 040 | 27 632 | 50 599 | 78 231 | 3 807 | 100 | 82 138 | 39,6 |

(1) Votes par correspondance valables, parvenus après le jeudi précédant la votation et votes enregistrés auprès de l'Office cantonal de la population (personnes ayant perdu leur carte de vote ou arrivées dans le canton peu avant la votation). Pour des motifs de délai, ces bulletins ne sont pas attribués à un arrondissement électoral.

Source : Service des votations et élections / Office cantonal de la statistique

2. Initiative populaire dite "La Suisse", pour le soutien de l'emploi (IN 104 bis)

Résultats de la votation cantonale du 1er décembre 1996, par arrondissement électoral

| Arrondissements électoraux | Electeurs inscrits | Cartes reçues | Valables | | | Bulletins rentrés | | | Taux de participation, en % |
|---------------------------------|-----------------------|------------------|---------------|---------------|---------------|-------------------|-----------|---------------|--------------------------------|
| | | | OUI | NON | Total | Blancs | Nuls | Total | |
| Cité-Rive | 3 360 | 1 256 | 318 | 824 | 1 142 | 47 | 2 | 1 191 | 35,4 |
| Pâquis | 4 150 | 1 368 | 611 | 562 | 1 173 | 58 | 5 | 1 236 | 29,8 |
| Saint-Gervais | 2 032 | 672 | 274 | 298 | 572 | 33 | - | 605 | 29,8 |
| Prairie - Délices | 4 581 | 1 698 | 729 | 734 | 1 463 | 83 | - | 1 546 | 33,7 |
| Eaux-Vives - Lac | 5 846 | 2 048 | 729 | 1 085 | 1 814 | 79 | 9 | 1 902 | 32,5 |
| Eaux-Vives - Frontenex | 6 891 | 2 406 | 757 | 1 368 | 2 125 | 81 | 4 | 2 210 | 32,1 |
| Florissant - Malagnou | 5 882 | 2 284 | 536 | 1 539 | 2 075 | 72 | 3 | 2 150 | 36,6 |
| Cluse - Roseraie | 4 447 | 1 518 | 660 | 635 | 1 295 | 88 | - | 1 383 | 31,1 |
| Acacias | 5 839 | 1 989 | 798 | 927 | 1 725 | 92 | - | 1 817 | 31,1 |
| Mail - Jonction | 5 623 | 1 799 | 854 | 704 | 1 558 | 82 | 1 | 1 641 | 29,2 |
| Servette - Grand-Pré | 5 064 | 1 936 | 824 | 874 | 1 698 | 78 | 3 | 1 779 | 35,1 |
| Prieuré - Sécheron | 2 501 | 1 013 | 334 | 538 | 872 | 34 | 21 | 927 | 37,1 |
| Saint-Jean | 6 914 | 2 551 | 1 075 | 1 198 | 2 273 | 102 | 1 | 2 376 | 34,4 |
| Les Crêts | 4 852 | 1 982 | 676 | 1 101 | 1 777 | 78 | - | 1 855 | 38,2 |
| Cropettes - Vidollet | 3 699 | 1 499 | 587 | 620 | 1 207 | 64 | - | 1 271 | 34,4 |
| Vieusseux | 4 457 | 1 717 | 770 | 745 | 1 515 | 79 | - | 1 594 | 35,8 |
| Champel | 5 917 | 2 254 | 564 | 1 475 | 2 039 | 77 | - | 2 116 | 35,8 |
| Ville de Genève | 82 055 | 29 990 | 11 096 | 15 227 | 26 323 | 1 227 | 49 | 27 599 | 33,6 |
| Aire-la-Ville | 398 | 176 | 57 | 94 | 151 | 15 | - | 166 | 41,7 |
| Anières | 1 012 | 445 | 101 | 300 | 401 | 12 | 5 | 418 | 41,3 |
| Avully | 1 051 | 450 | 179 | 189 | 368 | 43 | - | 411 | 39,1 |
| Avusy | 721 | 312 | 79 | 184 | 263 | 25 | - | 288 | 39,9 |
| Bardonnex | 1 139 | 523 | 153 | 310 | 463 | 24 | - | 487 | 42,8 |
| Bellevue | 780 | 348 | 71 | 231 | 302 | 20 | - | 322 | 41,3 |
| Bernex | 5 271 | 2 086 | 660 | 1 120 | 1 780 | 126 | - | 1 906 | 36,2 |
| Carouge | 8 378 | 3 200 | 1 268 | 1 546 | 2 814 | 144 | 5 | 2 963 | 35,4 |
| Cartigny | 451 | 229 | 61 | 139 | 200 | 10 | - | 210 | 46,6 |
| Céligny | 378 | 166 | 42 | 98 | 140 | 15 | - | 155 | 41,0 |
| Chancy | 509 | 232 | 63 | 137 | 200 | 15 | - | 215 | 42,2 |
| Chêne-Bougeries 1 (Centre) | 4 738 | 1 879 | 515 | 1 206 | 1 721 | 52 | - | 1 773 | 37,4 |
| Chêne-Bougeries 2 (Conches) | 881 | 404 | 98 | 281 | 379 | 7 | - | 386 | 43,8 |
| Total Chêne-Bougeries | 5 619 | 2 283 | 613 | 1 487 | 2 100 | 59 | - | 2 159 | 38,4 |
| Chêne-Bourg | 3 361 | 1 202 | 408 | 644 | 1 052 | 52 | 2 | 1 106 | 32,9 |
| Choulex | 572 | 275 | 81 | 161 | 242 | 17 | - | 259 | 45,3 |
| Collex-Bossy | 631 | 250 | 67 | 151 | 218 | 8 | - | 226 | 35,8 |
| Collonge-Bellerive 1 (Collonge) | 1 822 | 803 | 163 | 580 | 743 | 14 | - | 757 | 41,5 |
| Collonge-Bellerive 2 (Vésenaz) | 1 309 | 583 | 88 | 450 | 538 | 13 | - | 551 | 42,1 |
| Total Collonge-Bellerive | 3 131 | 1 386 | 251 | 1 030 | 1 281 | 27 | - | 1 308 | 41,8 |
| Cologny | 2 441 | 1 062 | 191 | 794 | 985 | 17 | 7 | 1 009 | 41,3 |
| Confignon | 1 860 | 858 | 205 | 537 | 742 | 51 | 1 | 794 | 42,7 |
| Corsier | 957 | 368 | 74 | 264 | 338 | 10 | - | 348 | 36,4 |
| Dardagny | 671 | 314 | 84 | 184 | 268 | 23 | - | 291 | 43,4 |

Source : Service des votations et élections / Office cantonal de la statistique

2. Initiative populaire dite "La Suisse", pour le soutien de l'emploi (IN 104 bis)

Résultats de la votation cantonale du 1er décembre 1996, par arrondissement électoral

| Arrondissements électoraux | Electeurs inscrits | Cartes reçues | Valables | | | Bulletins rentrés | | | Taux de par- ticipation, en % |
|-------------------------------|-----------------------|------------------|---------------|---------------|---------------|-------------------|------------|---------------|-------------------------------------|
| | | | OUI | NON | Total | Blancs | Nuls | Total | |
| Genthod | 1 068 | 474 | 127 | 307 | 434 | 14 | 6 | 454 | 42,5 |
| Grand-Saconnex | 3 413 | 1 285 | 409 | 737 | 1 146 | 50 | - | 1 196 | 35,0 |
| Gy | 211 | 112 | 21 | 74 | 95 | 5 | - | 100 | 47,4 |
| Hermance | 456 | 226 | 63 | 142 | 205 | 11 | - | 216 | 47,4 |
| Jussy | 604 | 268 | 55 | 170 | 225 | 18 | 1 | 244 | 40,4 |
| Laconnex | 320 | 153 | 37 | 96 | 133 | 5 | - | 138 | 43,1 |
| Lancy 1 (Grand-Lancy) | 1 458 | 694 | 264 | 357 | 621 | 33 | 1 | 655 | 44,9 |
| Lancy 2 (Petit-Lancy) | 6 990 | 3 274 | 1 227 | 1 627 | 2 854 | 199 | - | 3 053 | 43,7 |
| Lancy 3 (Palettes) | 5 260 | 2 270 | 720 | 1 250 | 1 970 | 137 | - | 2 107 | 40,1 |
| Total Lancy | 13 708 | 6 238 | 2 211 | 3 234 | 5 445 | 369 | 1 | 5 815 | 42,4 |
| Meinier | 1 033 | 398 | 103 | 253 | 356 | 17 | 7 | 380 | 36,8 |
| Meyrin 1 (Village) | 3 798 | 1 412 | 495 | 697 | 1 192 | 64 | - | 1 256 | 33,1 |
| Meyrin 2 (Cointrin) | 597 | 249 | 87 | 132 | 219 | 13 | - | 232 | 38,9 |
| Meyrin 3 (De-Livron) | 4 447 | 1 601 | 573 | 771 | 1 344 | 89 | - | 1 433 | 32,2 |
| Total Meyrin | 8 842 | 3 262 | 1 155 | 1 600 | 2 755 | 166 | - | 2 921 | 33,0 |
| Onex | 8 561 | 3 305 | 1 202 | 1 647 | 2 849 | 170 | 4 | 3 023 | 35,3 |
| Perly-Certoux | 1 514 | 582 | 179 | 310 | 489 | 29 | - | 518 | 34,2 |
| Plan-les-Ouates | 3 435 | 1 436 | 407 | 862 | 1 269 | 45 | - | 1 314 | 38,3 |
| Pregny-Chambésy | 1 308 | 531 | 125 | 347 | 472 | 20 | 7 | 499 | 38,1 |
| Presinge | 387 | 167 | 38 | 101 | 139 | 11 | - | 150 | 38,8 |
| Puplinge | 1 281 | 543 | 177 | 304 | 481 | 18 | - | 499 | 39,0 |
| Russin | 249 | 131 | 30 | 88 | 118 | 5 | - | 123 | 49,4 |
| Satigny | 1 411 | 632 | 167 | 403 | 570 | 33 | - | 603 | 42,7 |
| Soral | 369 | 184 | 42 | 120 | 162 | 9 | - | 171 | 46,3 |
| Thônex 1 (Ecole Marcellly) | 3 621 | 1 418 | 435 | 836 | 1 271 | 51 | 1 | 1 323 | 36,5 |
| Thônex 2 (Salle communale) | 2 281 | 877 | 279 | 520 | 799 | 29 | - | 828 | 36,3 |
| Total Thônex | 5 902 | 2 295 | 714 | 1 356 | 2 070 | 80 | 1 | 2 151 | 36,4 |
| Troinex | 956 | 466 | 103 | 314 | 417 | 14 | 5 | 436 | 45,6 |
| Vandœuvres | 1 154 | 539 | 80 | 410 | 490 | 15 | - | 505 | 43,8 |
| Vernier 1 (Village) | 2 585 | 898 | 306 | 458 | 764 | 44 | 1 | 809 | 31,3 |
| Vernier 2 (Châtelaine) | 3 537 | 1 231 | 528 | 532 | 1 060 | 69 | - | 1 129 | 31,9 |
| Vernier 3 (Aïre) | 4 190 | 1 633 | 650 | 794 | 1 444 | 81 | - | 1 525 | 36,4 |
| Vernier 4 (Avanchet) | 2 514 | 860 | 379 | 372 | 751 | 41 | 9 | 801 | 31,9 |
| Total Vernier | 12 826 | 4 622 | 1 863 | 2 156 | 4 019 | 235 | 10 | 4 264 | 33,2 |
| Versoix | 4 655 | 1 558 | 470 | 938 | 1 408 | 73 | - | 1 481 | 31,8 |
| Veyrier 1 (Village) | 3 082 | 1 143 | 334 | 740 | 1 074 | 38 | - | 1 112 | 36,1 |
| Veyrier 2 (Pinchat) | 1 830 | 857 | 167 | 619 | 786 | 25 | - | 811 | 44,3 |
| Total Veyrier | 4 912 | 2 000 | 501 | 1 359 | 1 860 | 63 | - | 1 923 | 39,1 |
| Bulletins non répartis (1) | /// | 8 543 | 2 717 | 4 349 | 7 066 | 265 | 1 | 7 332 | /// |
| Suisses de l'étranger | 7 249 | 2 935 | 1 031 | 1 573 | 2 604 | 70 | 1 | 2 675 | 36,9 |
| Canton | 207 210 | 89 040 | 29 831 | 48 077 | 77 908 | 3 750 | 113 | 81 771 | 39,5 |

(1) Votes par correspondance valables, parvenus après le jeudi précédant la votation et votes enregistrés auprès de l'Office cantonal de la population (personnes ayant perdu leur carte de vote ou arrivées dans le canton peu avant la votation). Pour des motifs de délai, ces bulletins ne sont pas attribués à un arrondissement électoral.

Source : Service des votations et élections / Office cantonal de la statistique

3. Contreprojet à l'initiative populaire dite "La Suisse", pour le soutien de l'emploi (IN 104 bis)

Résultats de la votation cantonale du 1er décembre 1996, par arrondissement électoral

| Arrondissements électoraux | Electeurs inscrits | Cartes reçues | Valables | | | Bulletins rentrés | | | Taux de par- ticipation, en % |
|---------------------------------|-----------------------|------------------|---------------|--------------|---------------|-------------------|-----------|---------------|-------------------------------------|
| | | | OUI | NON | Total | Blancs | Nuls | Total | |
| Cité-Rive | 3 360 | 1 256 | 886 | 237 | 1 123 | 59 | 3 | 1 185 | 35,3 |
| Pâquis | 4 150 | 1 368 | 905 | 252 | 1 157 | 71 | 6 | 1 234 | 29,7 |
| Saint-Gervais | 2 032 | 672 | 444 | 123 | 567 | 34 | - | 601 | 29,6 |
| Prairie - Délices | 4 581 | 1 698 | 1 133 | 310 | 1 443 | 102 | - | 1 545 | 33,7 |
| Eaux-Vives - Lac | 5 846 | 2 048 | 1 415 | 398 | 1 813 | 93 | 2 | 1 908 | 32,6 |
| Eaux-Vives - Frontenex | 6 891 | 2 406 | 1 652 | 456 | 2 108 | 98 | 4 | 2 210 | 32,1 |
| Florissant - Malagnou | 5 882 | 2 284 | 1 600 | 466 | 2 066 | 78 | 3 | 2 147 | 36,5 |
| Cluse - Roseraie | 4 447 | 1 518 | 1 019 | 278 | 1 297 | 85 | - | 1 382 | 31,1 |
| Acacias | 5 839 | 1 989 | 1 283 | 422 | 1 705 | 100 | - | 1 805 | 30,9 |
| Mail - Jonction | 5 623 | 1 799 | 1 176 | 371 | 1 547 | 86 | - | 1 633 | 29,0 |
| Servette - Grand-Pré | 5 064 | 1 936 | 1 275 | 420 | 1 695 | 83 | 1 | 1 779 | 35,1 |
| Prieuré - Sécheron | 2 501 | 1 013 | 650 | 202 | 852 | 36 | 36 | 924 | 36,9 |
| Saint-Jean | 6 914 | 2 551 | 1 731 | 491 | 2 222 | 124 | 2 | 2 348 | 34,0 |
| Les Crêts | 4 852 | 1 982 | 1 354 | 401 | 1 755 | 92 | - | 1 847 | 38,1 |
| Crochettes - Vidollet | 3 699 | 1 499 | 989 | 299 | 1 288 | 78 | - | 1 366 | 36,9 |
| Vieusseux | 4 457 | 1 717 | 1 157 | 342 | 1 499 | 96 | - | 1 595 | 35,8 |
| Champel | 5 917 | 2 254 | 1 569 | 470 | 2 039 | 78 | 2 | 2 119 | 35,8 |
| Ville de Genève | 82 055 | 29 990 | 20 238 | 5 938 | 26 176 | 1 393 | 59 | 27 628 | 33,7 |
| Aire-la-Ville | 398 | 176 | 101 | 48 | 149 | 15 | - | 164 | 41,2 |
| Anières | 1 012 | 445 | 318 | 81 | 399 | 12 | 3 | 414 | 40,9 |
| Avully | 1 051 | 450 | 292 | 83 | 365 | 44 | - | 409 | 38,9 |
| Avusy | 721 | 312 | 205 | 55 | 260 | 28 | - | 288 | 39,9 |
| Bardonnex | 1 139 | 523 | 359 | 102 | 461 | 25 | - | 486 | 42,7 |
| Bellevue | 780 | 348 | 198 | 96 | 294 | 24 | - | 318 | 40,8 |
| Bemex | 5 271 | 2 086 | 1 382 | 388 | 1 770 | 131 | - | 1 901 | 36,1 |
| Carouge | 8 378 | 3 200 | 2 155 | 635 | 2 790 | 153 | - | 2 943 | 35,1 |
| Cartigny | 451 | 229 | 156 | 42 | 198 | 11 | 1 | 210 | 46,6 |
| Céligny | 378 | 166 | 112 | 26 | 138 | 17 | - | 155 | 41,0 |
| Chancy | 509 | 232 | 159 | 45 | 204 | 12 | - | 216 | 42,4 |
| Chêne-Bougeries 1 (Centre) | 4 738 | 1 879 | 1 325 | 376 | 1 701 | 56 | - | 1 757 | 37,1 |
| Chêne-Bougeries 2 (Conches) | 881 | 404 | 292 | 85 | 377 | 8 | 2 | 387 | 43,9 |
| Total Chêne-Bougeries | 5 619 | 2 283 | 1 617 | 461 | 2 078 | 64 | 2 | 2 144 | 38,2 |
| Chêne-Bourg | 3 361 | 1 202 | 871 | 268 | 1 139 | 53 | - | 1 192 | 35,5 |
| Choulex | 572 | 275 | 178 | 63 | 241 | 18 | - | 259 | 45,3 |
| Collex-Bossy | 631 | 250 | 162 | 53 | 215 | 11 | - | 226 | 35,8 |
| Collonge-Bellerive 1 (Collonge) | 1 822 | 803 | 563 | 174 | 737 | 21 | - | 758 | 41,6 |
| Collonge-Bellerive 2 (Vésenaz) | 1 309 | 583 | 424 | 108 | 532 | 16 | - | 548 | 41,9 |
| Total Collonge-Bellerive | 3 131 | 1 386 | 987 | 282 | 1 269 | 37 | - | 1 306 | 41,7 |
| Cologny | 2 441 | 1 062 | 777 | 201 | 978 | 31 | - | 1 009 | 41,3 |
| Confignon | 1 860 | 858 | 598 | 150 | 748 | 48 | - | 796 | 42,8 |
| Corsier | 957 | 368 | 236 | 98 | 334 | 15 | - | 349 | 36,5 |
| Dardagny | 671 | 314 | 209 | 49 | 258 | 27 | 5 | 290 | 43,2 |

Source : Service des votations et élections / Office cantonal de la statistique

3. Contreprojet à l'initiative populaire dite "La Suisse", pour le soutien de l'emploi (IN 104 bis)

Résultats de la votation cantonale du 1er décembre 1996, par arrondissement électoral

| Arrondissements électoraux | Electeurs inscrits | Cartes reçues | Valables | | | Bulletins rentrés | | | Taux de participation, en % |
|-------------------------------|-----------------------|------------------|---------------|---------------|---------------|-------------------|------------|---------------|--------------------------------|
| | | | OUI | NON | Total | Blancs | Nuls | Total | |
| Genthod | 1 068 | 474 | 338 | 94 | 432 | 14 | 8 | 454 | 42,5 |
| Grand-Saconnex | 3 413 | 1 285 | 867 | 266 | 1 133 | 56 | 2 | 1 191 | 34,9 |
| Gy | 211 | 112 | 76 | 20 | 96 | 4 | - | 100 | 47,4 |
| Hermance | 456 | 226 | 167 | 47 | 214 | 11 | - | 225 | 49,3 |
| Jussy | 604 | 268 | 167 | 56 | 223 | 20 | 1 | 244 | 40,4 |
| Laconnex | 320 | 153 | 112 | 19 | 131 | 7 | - | 138 | 43,1 |
| Lancy 1 (Grand-Lancy) | 1 458 | 694 | 466 | 141 | 607 | 41 | - | 648 | 44,4 |
| Lancy 2 (Petit-Lancy) | 6 990 | 3 274 | 2 079 | 742 | 2 821 | 227 | 7 | 3 055 | 43,7 |
| Lancy 3 (Palettes) | 5 260 | 2 270 | 1 460 | 533 | 1 993 | 107 | - | 2 100 | 39,9 |
| Total Lancy | 13 708 | 6 238 | 4 005 | 1 416 | 5 421 | 375 | 7 | 5 803 | 42,3 |
| Meinier | 1 033 | 398 | 282 | 73 | 355 | 20 | 5 | 380 | 36,8 |
| Meyrin 1 (Village) | 3 798 | 1 412 | 892 | 294 | 1 186 | 61 | - | 1 247 | 32,8 |
| Meyrin 2 (Cointrin) | 597 | 249 | 162 | 33 | 195 | 18 | - | 213 | 35,7 |
| Meyrin 3 (De-Livron) | 4 447 | 1 601 | 1 008 | 320 | 1 328 | 96 | - | 1 424 | 32,0 |
| Total Meyrin | 8 842 | 3 262 | 2 062 | 647 | 2 709 | 175 | - | 2 884 | 32,6 |
| Onex | 8 561 | 3 305 | 2 177 | 647 | 2 824 | 197 | 2 | 3 023 | 35,3 |
| Perly-Certoux | 1 514 | 582 | 364 | 114 | 478 | 35 | 1 | 514 | 33,9 |
| Plan-les-Ouates | 3 435 | 1 436 | 994 | 256 | 1 250 | 62 | - | 1 312 | 38,2 |
| Pregny-Chambésy | 1 308 | 531 | 353 | 115 | 468 | 23 | 9 | 500 | 38,2 |
| Presinge | 387 | 167 | 113 | 27 | 140 | 10 | - | 150 | 38,8 |
| Puplinge | 1 281 | 543 | 362 | 115 | 477 | 21 | - | 498 | 38,9 |
| Russin | 249 | 131 | 88 | 30 | 118 | 5 | - | 123 | 49,4 |
| Satigny | 1 411 | 632 | 448 | 121 | 569 | 33 | 1 | 603 | 42,7 |
| Soral | 369 | 184 | 125 | 34 | 159 | 12 | - | 171 | 46,3 |
| Thônex 1 (Ecole Marcellly) | 3 621 | 1 418 | 968 | 300 | 1 268 | 53 | - | 1 321 | 36,5 |
| Thônex 2 (Salle communale) | 2 281 | 877 | 627 | 165 | 792 | 35 | - | 827 | 36,3 |
| Total Thônex | 5 902 | 2 295 | 1 595 | 465 | 2 060 | 88 | - | 2 148 | 36,4 |
| Troinex | 956 | 466 | 331 | 80 | 411 | 17 | 5 | 433 | 45,3 |
| Vandoeuvres | 1 154 | 539 | 347 | 136 | 483 | 21 | - | 504 | 43,7 |
| Vernier 1 (Village) | 2 585 | 898 | 563 | 194 | 757 | 48 | 1 | 806 | 31,2 |
| Vernier 2 (Châtelaine) | 3 537 | 1 231 | 785 | 262 | 1 047 | 75 | 4 | 1 126 | 31,8 |
| Vernier 3 (Aïre) | 4 190 | 1 633 | 1 040 | 385 | 1 425 | 92 | - | 1 517 | 36,2 |
| Vernier 4 (Avanchet) | 2 514 | 860 | 565 | 178 | 743 | 50 | 10 | 803 | 31,9 |
| Total Vernier | 12 826 | 4 622 | 2 953 | 1 019 | 3 972 | 265 | 15 | 4 252 | 33,2 |
| Versoix | 4 655 | 1 558 | 1 086 | 291 | 1 377 | 85 | - | 1 462 | 31,4 |
| Veyrier 1 (Village) | 3 082 | 1 143 | 784 | 230 | 1 014 | 46 | - | 1 060 | 34,4 |
| Veyrier 2 (Pinchat) | 1 830 | 857 | 637 | 147 | 784 | 27 | - | 811 | 44,3 |
| Total Veyrier | 4 912 | 2 000 | 1 421 | 377 | 1 798 | 73 | - | 1 871 | 38,1 |
| Bulletins non répartis (1) | /// | 8 543 | 5 479 | 1 504 | 6 983 | 512 | 7 | 7 502 | /// |
| Suisses de l'étranger | 7 249 | 2 935 | 2 155 | 448 | 2 603 | 69 | 2 | 2 674 | 36,9 |
| Canton | 207 210 | 89 040 | 59 767 | 17 581 | 77 348 | 4 379 | 135 | 81 862 | 39,5 |

(1) Votes par correspondance valables, parvenus après le jeudi précédant la votation et votes enregistrés auprès de l'Office cantonal de la population (personnes ayant perdu leur carte de vote ou arrivées dans le canton peu avant la votation). Pour des motifs de délai, ces bulletins ne sont pas attribués à un arrondissement électoral.

Source : Service des votations et élections / Office cantonal de la statistique

4. Question subsidiaire au cas où les deux projets n° 4 et 5 sont acceptés Préférence entre l'initiative 104 bis et le contreprojet

Résultats de la votation cantonale du 1er décembre 1996, par arrondissement électoral

| Arrondissements électoraux | Electeurs inscrits | Cartes reçues | Valables | | | Bulletins rentrés | | | Taux de participation, en % |
|---------------------------------|-----------------------|------------------|--------------|---------------|---------------|-------------------|------------|---------------|--------------------------------|
| | | | Initiative | Contreprojet | Total | Blancs | Nuls | Total | |
| Cité-Rive | 3 360 | 1 256 | 261 | 758 | 1 019 | 42 | 16 | 1 077 | 32,1 |
| Pâquis | 4 150 | 1 368 | 493 | 554 | 1 047 | 138 | 43 | 1 228 | 29,6 |
| Saint-Gervais | 2 032 | 672 | 236 | 300 | 536 | 60 | - | 596 | 29,3 |
| Prairie - Délices | 4 581 | 1 698 | 568 | 705 | 1 273 | 237 | 34 | 1 544 | 33,7 |
| Eaux-Vives - Lac | 5 846 | 2 048 | 572 | 992 | 1 564 | 240 | 99 | 1 903 | 32,6 |
| Eaux-Vives - Frontenex | 6 891 | 2 406 | 577 | 1 273 | 1 850 | 238 | 114 | 2 202 | 32,0 |
| Florissant - Malagnou | 5 882 | 2 284 | 1 439 | 419 | 1 858 | 285 | - | 2 143 | 36,4 |
| Cluse - Roseraie | 4 447 | 1 518 | 535 | 602 | 1 137 | 227 | - | 1 364 | 30,7 |
| Acacias | 5 839 | 1 989 | 708 | 788 | 1 496 | 309 | - | 1 805 | 30,9 |
| Mail - Jonction | 5 623 | 1 799 | 702 | 658 | 1 360 | 257 | 8 | 1 625 | 28,9 |
| Servette - Grand-Pré | 5 064 | 1 936 | 659 | 832 | 1 491 | 258 | 25 | 1 774 | 35,0 |
| Prieuré - Sécheron | 2 501 | 1 013 | 237 | 467 | 704 | 118 | 95 | 917 | 36,7 |
| Saint-Jean | 6 914 | 2 551 | 848 | 1 135 | 1 983 | 348 | 16 | 2 347 | 33,9 |
| Les Crêts | 4 852 | 1 982 | 580 | 1 018 | 1 598 | 245 | 4 | 1 847 | 38,1 |
| Crochettes - Vidollet | 3 699 | 1 499 | 482 | 666 | 1 148 | 201 | 11 | 1 360 | 36,8 |
| Vieusseux | 4 457 | 1 717 | 624 | 702 | 1 326 | 220 | 40 | 1 586 | 35,6 |
| Champel | 5 917 | 2 254 | 416 | 1 368 | 1 784 | 96 | 130 | 2 010 | 34,0 |
| Ville de Genève | 82 055 | 29 990 | 9 937 | 13 237 | 23 174 | 3 519 | 635 | 27 328 | 33,3 |
| Aire-la-Ville | 398 | 176 | 34 | 90 | 124 | 33 | 7 | 164 | 41,2 |
| Anières | 1 012 | 445 | 74 | 291 | 365 | 42 | 10 | 417 | 41,2 |
| Avully | 1 051 | 450 | 142 | 175 | 317 | 88 | - | 405 | 38,5 |
| Avusy | 721 | 312 | 60 | 183 | 243 | 44 | 1 | 288 | 39,9 |
| Bardonnex | 1 139 | 523 | 118 | 305 | 423 | 65 | 4 | 492 | 43,2 |
| Bellevue | 780 | 348 | 67 | 204 | 271 | 43 | 4 | 318 | 40,8 |
| Bemex | 5 271 | 2 086 | 526 | 1 089 | 1 615 | 240 | 36 | 1 891 | 35,9 |
| Carouge | 8 378 | 3 200 | 1 060 | 1 399 | 2 459 | 458 | 8 | 2 925 | 34,9 |
| Cartigny | 451 | 229 | 45 | 122 | 167 | 32 | 11 | 210 | 46,6 |
| Céligny | 378 | 166 | 34 | 98 | 132 | 21 | 2 | 155 | 41,0 |
| Chancy | 509 | 232 | 44 | 126 | 170 | 42 | 3 | 215 | 42,2 |
| Chêne-Bougeries 1 (Centre) | 4 738 | 1 879 | 390 | 1 157 | 1 547 | 212 | - | 1 759 | 37,1 |
| Chêne-Bougeries 2 (Conches) | 881 | 404 | 80 | 267 | 347 | 31 | 7 | 385 | 43,7 |
| Total Chêne-Bougeries | 5 619 | 2 283 | 470 | 1 424 | 1 894 | 243 | 7 | 2 144 | 38,2 |
| Chêne-Bourg | 3 361 | 1 202 | 321 | 560 | 881 | 149 | 55 | 1 085 | 32,3 |
| Choulex | 572 | 275 | 61 | 141 | 202 | 57 | 15 | 274 | 47,9 |
| Collex-Bossy | 631 | 250 | 52 | 141 | 193 | 29 | 1 | 223 | 35,3 |
| Collonge-Bellerive 1 (Collonge) | 1 822 | 803 | 120 | 538 | 658 | 53 | 44 | 755 | 41,4 |
| Collonge-Bellerive 2 (Vésénaz) | 1 309 | 583 | 79 | 427 | 506 | 56 | - | 562 | 42,9 |
| Total Collonge-Bellerive | 3 131 | 1 386 | 199 | 965 | 1 164 | 109 | 44 | 1 317 | 42,1 |
| Cologny | 2 441 | 1 062 | 126 | 738 | 864 | 83 | 57 | 1 004 | 41,1 |
| Confignon | 1 860 | 858 | 147 | 518 | 665 | 123 | 6 | 794 | 42,7 |
| Corsier | 957 | 368 | 59 | 238 | 297 | 46 | 5 | 348 | 36,4 |
| Dardagny | 671 | 314 | 65 | 159 | 224 | 61 | 4 | 289 | 43,1 |

Source : Service des votations et élections / Office cantonal de la statistique

4. Question subsidiaire au cas où les deux projets n° 4 et 5 sont acceptés Préférence entre l'initiative 104 bis et le contreprojet

Résultats de la votation cantonale du 1er décembre 1996, par arrondissement électoral

| Arrondissements électoraux | Electeurs inscrits | Cartes reçues | Valables | | | Bulletins rentrés | | | Taux de par- ticipation, en % |
|-------------------------------|-----------------------|------------------|---------------|---------------|---------------|-------------------|--------------|---------------|-------------------------------------|
| | | | Initiative | Contreprojet | Total | Blancs | Nuls | Total | |
| Genthod | 1 068 | 474 | 86 | 296 | 382 | 44 | 27 | 453 | 42,4 |
| Grand-Saconnex | 3 413 | 1 285 | 279 | 702 | 981 | 147 | 58 | 1 186 | 34,7 |
| Gy | 211 | 112 | 21 | 68 | 89 | 11 | - | 100 | 47,4 |
| Hermance | 456 | 226 | 53 | 134 | 187 | 28 | 4 | 219 | 48,0 |
| Jussy | 604 | 268 | 46 | 152 | 198 | 40 | 5 | 243 | 40,2 |
| Laconnex | 320 | 153 | 23 | 93 | 116 | 21 | - | 137 | 42,8 |
| Lancy 1 (Grand-Lancy) | 1 458 | 694 | 211 | 341 | 552 | 88 | 8 | 648 | 44,4 |
| Lancy 2 (Petit-Lancy) | 6 990 | 3 274 | 1 101 | 1 374 | 2 475 | 474 | 92 | 3 041 | 43,5 |
| Lancy 3 (Palettes) | 5 260 | 2 270 | 590 | 1 096 | 1 686 | 403 | 3 | 2 092 | 39,8 |
| Total Lancy | 13 708 | 6 238 | 1 902 | 2 811 | 4 713 | 965 | 103 | 5 781 | 42,2 |
| Meinier | 1 033 | 398 | 88 | 222 | 310 | 51 | 19 | 380 | 36,8 |
| Meyrin 1 (Village) | 3 798 | 1 412 | 379 | 655 | 1 034 | 205 | 3 | 1 242 | 32,7 |
| Meyrin 2 (Cointrin) | 597 | 249 | 66 | 123 | 189 | 33 | 8 | 230 | 38,5 |
| Meyrin 3 (De-Livron) | 4 447 | 1 601 | 467 | 733 | 1 200 | 216 | - | 1 416 | 31,8 |
| Total Meyrin | 8 842 | 3 262 | 912 | 1 511 | 2 423 | 454 | 11 | 2 888 | 32,7 |
| Onex | 8 561 | 3 305 | 948 | 1 582 | 2 530 | 388 | 89 | 3 007 | 35,1 |
| Perly-Certoux | 1 514 | 582 | 125 | 306 | 431 | 76 | 5 | 512 | 33,8 |
| Plan-les-Ouates | 3 435 | 1 436 | 329 | 813 | 1 142 | 154 | 13 | 1 309 | 38,1 |
| Pregny-Chambésy | 1 308 | 531 | 115 | 300 | 415 | 64 | 15 | 494 | 37,8 |
| Presinge | 387 | 167 | 27 | 86 | 113 | 37 | - | 150 | 38,8 |
| Puplinge | 1 281 | 543 | 154 | 290 | 444 | 48 | 5 | 497 | 38,8 |
| Russin | 249 | 131 | 19 | 86 | 105 | 16 | 2 | 123 | 49,4 |
| Satigny | 1 411 | 632 | 115 | 370 | 485 | 73 | 43 | 601 | 42,6 |
| Soral | 369 | 184 | 38 | 106 | 144 | 20 | 7 | 171 | 46,3 |
| Thônex 1 (Ecole Marcellly) | 3 621 | 1 418 | 355 | 800 | 1 155 | 149 | 13 | 1 317 | 36,4 |
| Thônex 2 (Salle communale) | 2 281 | 877 | 209 | 498 | 707 | 116 | 3 | 826 | 36,2 |
| Total Thônex | 5 902 | 2 295 | 564 | 1 298 | 1 862 | 265 | 16 | 2 143 | 36,3 |
| Troinex | 956 | 466 | 79 | 299 | 378 | 33 | 23 | 434 | 45,4 |
| Vandoeuvres | 1 154 | 539 | 70 | 376 | 446 | 50 | - | 496 | 43,0 |
| Vernier 1 (Village) | 2 585 | 898 | 254 | 434 | 688 | 111 | 2 | 801 | 31,0 |
| Vernier 2 (Châtelaine) | 3 537 | 1 231 | 403 | 522 | 925 | 133 | 59 | 1 117 | 31,6 |
| Vernier 3 (Aïre) | 4 190 | 1 633 | 529 | 722 | 1 251 | 196 | 10 | 1 457 | 34,8 |
| Vernier 4 (Avanchet) | 2 514 | 860 | 294 | 376 | 670 | 119 | 7 | 796 | 31,7 |
| Total Vernier | 12 826 | 4 622 | 1 480 | 2 054 | 3 534 | 559 | 78 | 4 171 | 32,5 |
| Versoix | 4 655 | 1 558 | 447 | 786 | 1 233 | 222 | - | 1 455 | 31,3 |
| Veyrier 1 (Village) | 3 082 | 1 143 | 245 | 661 | 906 | 129 | 20 | 1 055 | 34,2 |
| Veyrier 2 (Pinchat) | 1 830 | 857 | 137 | 595 | 732 | 70 | 8 | 810 | 44,3 |
| Total Veyrier | 4 912 | 2 000 | 382 | 1 256 | 1 638 | 199 | 28 | 1 865 | 38,0 |
| Bulletins non répartis (1) | /// | 8 543 | 2 130 | 4 101 | 6 231 | 1 073 | 77 | 7 381 | /// |
| Suisses de l'étranger | 7 249 | 2 935 | 813 | 1 641 | 2 454 | 198 | 17 | 2 669 | 36,8 |
| Canton | 207 210 | 89 040 | 24 886 | 43 942 | 68 828 | 10 763 | 1 560 | 81 151 | 39,2 |

(1) Votes par correspondance valables, parvenus après le jeudi précédant la votation et votes enregistrés auprès de l'Office cantonal de la population (personnes ayant perdu leur carte de vote ou arrivées dans le canton peu avant la votation). Pour des motifs de délai, ces bulletins ne sont pas attribués à un arrondissement électoral.

Source : Service des votations et élections / Office cantonal de la statistique

1. Délibération du conseil municipal du 27 juin 1996 donnant un préavis favorable au plan localisé de quartier n° 28761-313 situé au chemin de Surville

Résultats de la votation communale du 1er décembre 1996, par arrondissement électoral

| Arrondissements électoraux | Electeurs inscrits | Cartes reçues | Valables | | | Blancs | Bulletins rentrés | | Taux de participation, en % |
|----------------------------|--------------------|---------------|--------------|--------------|--------------|------------|-------------------|--------------|-----------------------------|
| | | | OUI | NON | Total | | Nuls | Total | |
| Lancy 1 (Grand-Lancy) | 1 450 | 691 | 267 | 333 | 600 | 59 | - | 659 | 45,4 |
| Lancy 2 (Petit-Lancy) | 6 968 | 3 274 | 997 | 2 042 | 3 039 | 158 | 7 | 3 204 | 46,0 |
| Lancy 3 (Palettes) | 5 240 | 2 270 | 827 | 1 111 | 1 938 | 178 | - | 2 116 | 40,4 |
| Total Lancy | 13 658 | 6 235 | 2 091 | 3 486 | 5 577 | 395 | 7 | 5 979 | 43,8 |

Source : Service des votations et élections / Office cantonal de la statistique

Collection "Données statistiques" : liste des cahiers parus depuis 1990

| | |
|--------|--|
| 1990/1 | Le niveau des loyers à Genève - Statistique des loyers de novembre 1989 |
| 1990/2 | Enquête sur les budgets des ménages de salariés - Résultats 1989 pour le canton de Genève |
| 1990/3 | Les organisations internationales à Genève et en Suisse - Résultats de l'enquête 1990 |
| 1990/4 | Élections et votations en 1989 |
| 1990/5 | Le commerce extérieur du canton de Genève en 1989 |
| 1991/1 | Le niveau des loyers à Genève - Statistique des loyers de novembre 1990 |
| 1991/2 | Le commerce extérieur du canton de Genève en 1990 |
| 1991/3 | Bilan démographique du canton de Genève en 1990 |
| 1991/4 | Les organisations internationales à Genève et en Suisse - Résultats de l'enquête 1991 |
| 1991/5 | Élections et votations en 1990 |
| 1991/6 | Recensement fédéral de l'agriculture de 1990 |
| 1992/1 | Le niveau des loyers à Genève - Statistique des loyers de novembre 1991 |
| 1992/2 | Bilan démographique du canton de Genève en 1991 |
| 1992/3 | Le commerce extérieur du canton de Genève en 1991 |
| 1992/4 | Les votations dans le canton de Genève en 1991 |
| 1992/5 | Les élections dans le canton de Genève en 1991 |
| 1992/6 | Les organisations internationales à Genève et en Suisse - Résultats de l'enquête 1992 |
| 1992/7 | Population résidante du canton de Genève et de ses communes - Evolution 1950-1990. Résultats du recensement fédéral de la population et des logements de 1990 [Volume 1] |
| 1992/8 | Enquête sur les transactions immobilières - Résultats 1990-1991 |
| 1993/1 | Le niveau des loyers à Genève - Statistique des loyers de novembre 1992 |
| 1993/2 | Les votations dans le canton de Genève en 1992 |
| 1993/3 | Bilan démographique du canton de Genève en 1992 |
| 1993/4 | Bâtiments et logements à Genève. Données communales. Résultats du recensement fédéral de la population et des logements de 1990. [Volume 2] |
| 1993/5 | Le commerce extérieur du canton de Genève en 1992 |
| 1993/6 | Les organisations internationales à Genève et en Suisse - Résultats de l'enquête 1993 |
| 1993/7 | Le niveau des loyers à Genève. Statistique des loyers de mai 1993 |
| 1994/1 | Les votations dans le canton de Genève en 1993 |
| 1994/2 | Les élections cantonales de l'automne 1993 |
| 1994/3 | Bilan démographique du canton de Genève en 1993 |
| 1994/4 | Pas de Données statistiques 1994/4 |
| 1994/5 | Le commerce extérieur du canton de Genève en 1993 |
| 1994/6 | Le niveau des loyers à Genève - Statistique des loyers de mai 1994 |
| 1994/7 | Les organisations internationales à Genève et en Suisse. Résultats de l'enquête 1994 |
| 1995/1 | La main-d'oeuvre étrangère dans le canton de Genève. Evolution depuis 1955 |
| 1995/2 | Statistique de l'assurance-maladie dans le canton de Genève |
| 1995/3 | Bilan démographique du canton de Genève en 1994 |
| 1995/4 | Les votations dans le canton de Genève en 1994 |
| 1995/5 | L'emploi dans le canton de Genève. Résultats des recensements fédéraux des entreprises |
| 1995/6 | Le commerce extérieur du canton de Genève en 1994 |
| 1995/7 | Le niveau des loyers à Genève - Statistique des loyers de mai 1995 |
| 1995/8 | Les élections municipales dans le canton de Genève au printemps 1995 |
| 1995/9 | Les organisations internationales à Genève et en Suisse |
| 1996/1 | Les votations dans le canton de Genève en 1995 |
| 1996/2 | Bilan démographique du canton de Genève en 1995 |
| 1996/3 | Le commerce extérieur du canton de Genève en 1995 |
| 1996/4 | Le niveau des loyers à Genève - Statistique des loyers de mai 1996 |
| 1996/5 | Les organisations internationales à Genève et en Suisse |
| 1996/6 | Le marché du travail dans le canton de Genève |
| 1997/1 | Les votations dans le canton de Genève en 1996 |

Collection "Données statistiques"

Derniers numéros parus

1995/5

L'emploi dans le canton de Genève
Résultats des recensements fédéraux des entreprises

1995/6

Le commerce extérieur du canton de Genève en 1994

1995/7

Le niveau des loyers à Genève
Statistique des loyers de mai 1995

1995/8

Les élections municipales dans le canton de Genève
au printemps 1995

1995/9

Les organisations internationales à Genève et en Suisse
Résultats de l'enquête 1995

1996/1

Les votations dans le canton de Genève en 1995

1996/2

Bilan démographique du canton de Genève en 1995

1996/3

Le commerce extérieur du canton de Genève en 1995

1996/4

Le niveau des loyers à Genève
Statistique des loyers de mai 1996

1996/5

Les organisations internationales à Genève et en Suisse
Résultats de l'enquête 1996

1996/6

Le marché du travail dans le canton de Genève
Evolution de 1989 à 1995

1997/1

Les votations dans le canton de Genève en 1996

Liste complète des numéros parus

Disponible sur demande

Prix 1996

| | |
|---|------|
| Ce numéro | 15 F |
| Abonnement annuel (8 à 10 numéros par an) | 80 F |

Renseignements et commandes

Téléphone : 022 / 787 67 07
Télécopieur : 022 / 736 29 45

Publications de l'Office cantonal de la statistique

Données générales

Annuaire statistique

Environ 430 pages, parution vers la fin du mois d'octobre; recueil détaillé des principales statistiques annuelles concernant le canton de Genève et ses communes

Mémento statistique

Dépliant annuel paraissant en mai (gratuit)

Bulletin statistique

Bulletin mensuel de 8 pages, complété d'une feuille trimestrielle de données suisses et d'un cahier récapitulatif paraissant à fin mars-début avril

Données commentées, analyses

Trois séries identifiables par leur couleur

Données statistiques

Couleur jaune, 8 à 10 numéros par an; série permettant la diffusion rapide de résultats statistiques sous la forme de tableaux brièvement commentés

Etudes et documents

Couleur rouge, 4 à 6 numéros par an; série consacrée à la présentation de divers types d'études réalisées par l'office

Reflets conjoncturels

Couleur brune; trimestriel traitant de la conjoncture économique à Genève

Feuilles périodiques diverses

Marche des affaires

Feuilles de couleur orange

Industrie : résultats du test conjoncturel; feuille mensuelle avec complément trimestriel

Hôtellerie : résultats du test conjoncturel; feuille trimestrielle

Construction : résultats de l'enquête sur l'activité de la construction et choix d'indicateurs conjoncturels complémentaires; feuille trimestrielle

Commerce de détail : résultats du test conjoncturel; feuille mensuelle

Services immobiliers : résultats du test conjoncturel; feuille trimestrielle

Indice genevois des prix de la construction de logements

Recueil de tableaux, avec commentaires, couleur turquoise, paraissant début juin

Indices des prix à la consommation

Feuille mensuelle, couleur violette; tableaux sur les indices suisse et genevois, avec commentaires sur l'indice genevois