

Données statistiques

1994/1

**Les votations dans le canton
de Genève en 1993**

Sommaire	Page
Votation populaire du 7 mars 1993	7
Votation populaire du 6 juin 1993	17
Votation populaire du 26 septembre 1993	33
Votation populaire du 28 novembre 1993	45



L'Office cantonal de la statistique produit et recueille des informations dans tous les domaines de la statistique, les met à disposition et les diffuse. Il assure également la coordination de la statistique publique sur le plan cantonal.

Principaux modes de diffusion :

Publications

Voir liste en page 4 de couverture

Téléphone

022 / 787 67 07 (accès principal à l'Office)

022 / 787 67 67 (indice des prix à la consommation)

Télécopieur

022 / 736 29 45

Vidéotex

*5703 ou *STAT#

Centre de documentation

Ouvert au public de 8 h 30 à 12 h et de 14 h à 17 h

Légende des signes

- valeur nulle
- 0 valeur inférieure à la moitié de la dernière position décimale retenue
- ... donnée inconnue
- /// aucune donnée ne peut correspondre à la définition
- () l'information ne peut être communiquée pour des raisons tenant à la protection des données
- [] valeur peu significative
- e valeur estimée
- p donnée provisoire
- r donnée révisée

Reproduction et utilisation des chiffres autorisées avec mention de la source.

Office cantonal de la statistique

8, rue du 31-Décembre

Case postale 6255 1211 Genève 6



DÉPARTEMENT DE L'ÉCONOMIE PUBLIQUE
République et canton de Genève

Les votations dans le canton de Genève en 1993

Introduction

En 1993, les électeurs du canton ont été convoqués aux urnes à quatre reprises : le 7 mars, le 6 juin, le 26 septembre et le 28 novembre. Au total, 25 objets leur ont été soumis, soit un de plus qu'en 1992 : 16 objets fédéraux et 9 objets cantonaux (respectivement 16 et 8 objets en 1992). Depuis le début des années quatre-vingt, jamais un aussi grand nombre d'objets n'avait été soumis aux citoyens de ce canton. A cela s'est ajouté, pour les électeurs de la ville de Genève, une votation communale le 6 juin.

L'ensemble des résultats des scrutins fédéraux, cantonaux et communaux sont présentés dans l'ordre chronologique et sont précédés par la reproduction du bulletin de vote officiel : votations fédérale et cantonale du 7 mars (pages 7 à 16), votations fédérale et cantonale du 6 juin (pages 17 à 32), votations fédérale et communale en ville de Genève du 26 septembre (pages 33 à 44) et votations fédérale et cantonale du 28 novembre (pages 45 à 64).

Pour chaque votation, nous publions les résultats détaillés par arrondissement électoral : nombre d'électeurs inscrits, nombre de "oui", de "non", de bulletins blancs ou nuls, taux de participation. Ce dernier est égal au rapport entre le nombre de bulletins retrouvés (total des bulletins valables, blancs et nuls trouvés dans les urnes) et le nombre d'électeurs inscrits, exprimé en pour cent.

Le canton de Genève est divisé en 73 arrondissements électoraux. Dans 36 communes, les limites de l'arrondissement électoral se confondent avec celles du territoire communal. Pour les 9 communes qui suivent, nous indiquons entre parenthèses le nombre d'arrondissements électoraux : Genève (17), Chêne-Bougeries (2), Collonge-Bellerive (2), Dardagny (2), Lancy (3), Meyrin (3), Thônex (2), Vernier (4) et Veyrier (2). La carte des arrondissements électoraux figure à la page 2. Les Suisses ou les Genevois de l'étranger constituent, depuis la votation du 27 septembre 1992, un 74^e arrondissement électoral.

Complément d'information

Pour toute information complémentaire, le lecteur est prié de s'adresser à :

Office cantonal de la statistique, Secteur population, Case postale 6255, 1211 Genève 6
ou de contacter :

Dominique Felsenheimer (tél. 787.67.35) ou Pierre Pauli (tél. 787.67.30).

Les résultats nous ont été fournis par le Service des votations et élections (Département de l'intérieur, de l'environnement et des affaires régionales).

En plus des cahiers de la collection "Données statistiques", dans laquelle figurent les résultats des votations et élections dans le canton de Genève, d'autres publications statistiques présentent des données relatives à la vie politique en Suisse et à Genève, notamment les annuaires suivants :

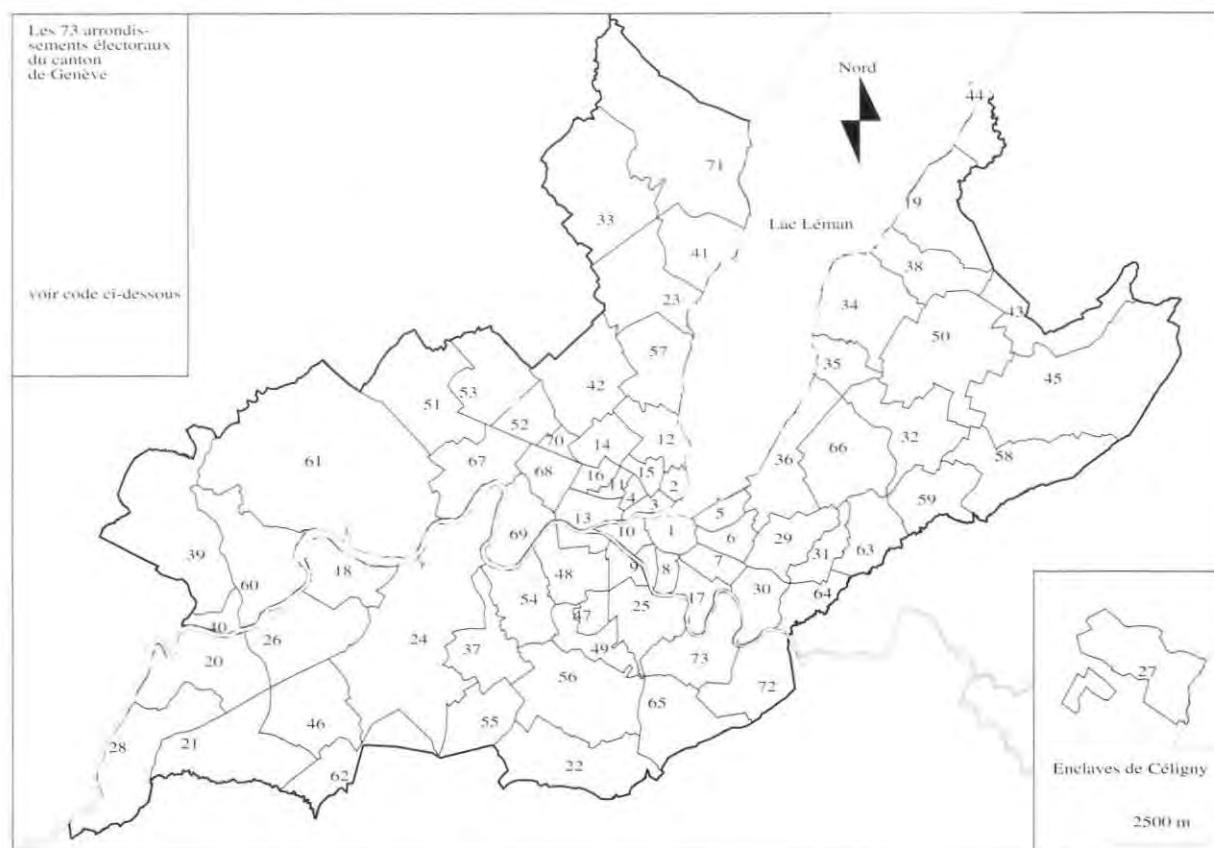
Annuaire statistique du canton de Genève, Office cantonal de la statistique, Genève;

Annuaire statistique de la Suisse, Office fédéral de la statistique, Berne, Editions Neue Zürcher Zeitung, Zurich;

Cantons et villes suisses, Office fédéral de la statistique, Berne.

Découpage du canton de Genève par arrondissement électoral

Carte 1



Office cantonal de la statistique - Genève / DFF / janvier 1994

Code des arrondissements électoraux

1 Cité-Rive	26 Cartigny	51 Meyrin 1 (Village)
2 Pâquis	27 Céligny	52 Meyrin 2 (Cointrin)
3 Saint-Gervais	28 Chancy	53 Meyrin 3 (De-Livron)
4 Prairie - Délices	29 Chêne-Bougeries 1 (Centre)	54 Onex
5 Eaux-Vives - Lac	30 Chêne-Bougeries 2 (Conches)	55 Perly-Certoux
6 Eaux-Vives - Frontenex	31 Chêne-Bourg	56 Plan-les-Ouates
7 Florissant - Malagnou	32 Choulex	57 Pregny-Chambésy
8 Cluse - Roseraie	33 Collex-Bossy	58 Presinge
9 Acacias	34 Collonge-Bellerive 1 (Collonge)	59 Puplinge
10 Mail - Jonction	35 Collonge-Bellerive 2 (Vésenaz)	60 Russin
11 Servette - Grand-Pré	36 Cologny	61 Satigny
12 Prieuré - Sécheron	37 Confignon	62 Soral
13 Saint-Jean	38 Corsier	63 Thônex 1 (Ecole Marcellly)
14 Les Crêts	39 Dardagny 1 (Village)	64 Thônex 2 (Salle communale)
15 Croupettes - Vidollet	40 Dardagny 2 (La Plaine)	65 Troinex
16 Vieusseux	41 Genthod	66 Vandoeuvres
17 Champel	42 Grand-Saconnex	67 Vernier 1 (Village)
18 Aire-la-Ville	43 Gy	68 Vernier 2 (Châtelaine)
19 Anières	44 Hermance	69 Vernier 3 (Aire)
20 Avully	45 Jussy	70 Vernier 4 (Avanchet)
21 Avusy	46 Laconnex	71 Versoix
22 Bardonnex	47 Lancy 1 (Grand-Lancy)	72 Veyrier 1 (Village)
23 Bellevue	48 Lancy 2 (Petit-Lancy)	73 Veyrier 2 (Pinchat)
24 Bernex	49 Lancy 3 (Palettes)	
25 Carouge	50 Meinier	

Cartographie électorale

En plus des tableaux de résultats, nous publions dans cette brochure une série de six cartes dont voici le contenu :

1. Découpage communal par arrondissement électoral (page 2).
2. Initiative populaire "Pour un jour de la fête nationale férié (initiative '1er Août')" (page 3).
3. Loi fédérale concernant l'augmentation des droits d'entrée sur les carburants (page 16).
4. Initiative populaire "Pour une Suisse sans nouveaux avions de combat" (page 32).
5. Loi générale sur les contributions publiques (augmentation de la taxe personnelle) (page 32).
6. Arrêtés fédéraux du 18 juin 1993 (a) sur le régime financier (TVA à 6,2 %) et (b) concernant la contribution à l'assainissement des finances fédérales (TVA à 6,5 %) (page 64).

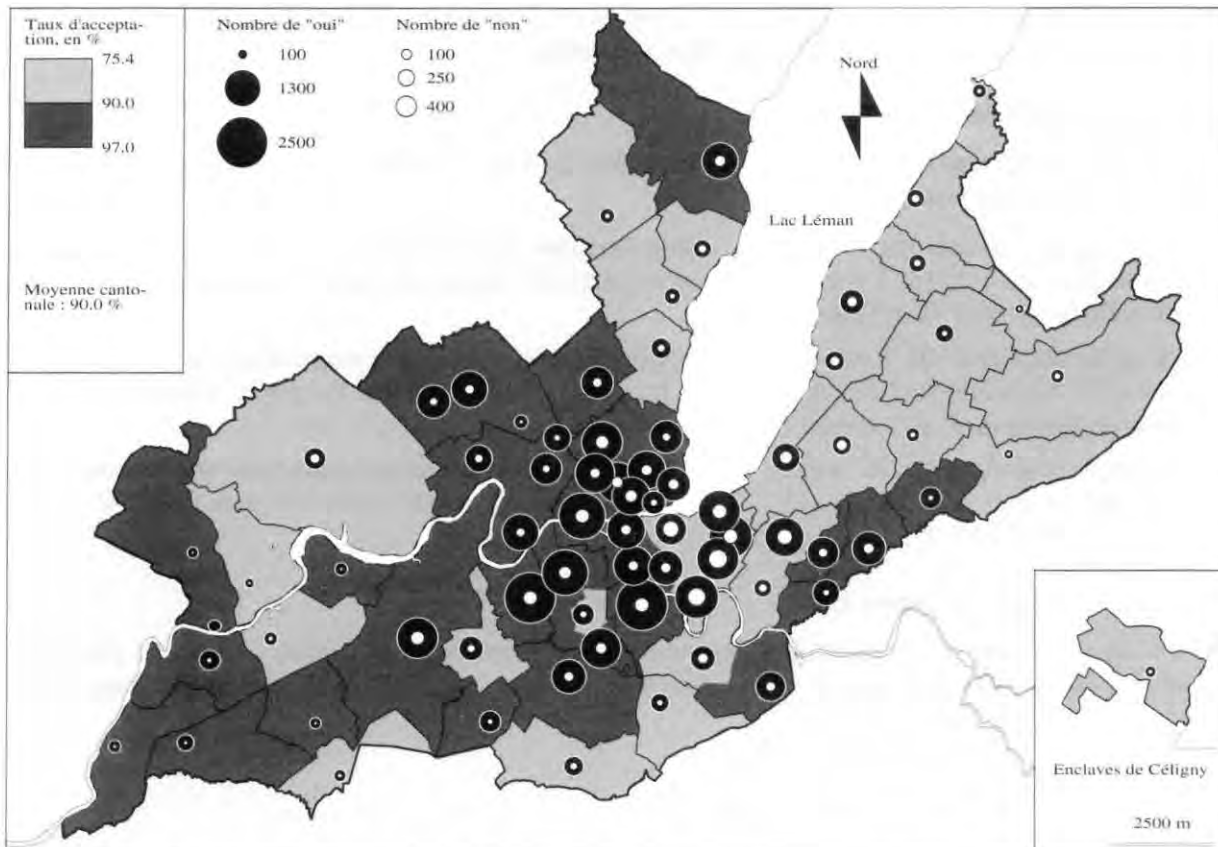
Les sujets cartographiés présentent tous un intérêt du point de vue électoral. L'initiative "1er Août" a obtenu un taux d'acceptation exceptionnellement élevé (plus de 90,0 % à Genève). L'augmentation des droits d'entrée sur les carburants a été refusée par les six cantons romands (où la participation, à l'exception du Valais, a été plus faible que la moyenne nationale), Schwytz et le Tessin. L'initiative "pour une Suisse sans nouveaux avions de combat" a été acceptée à Genève et refusée en Suisse; les taux de participation ont dépassé les 50,0 % à Genève comme dans l'ensemble du pays. L'augmentation de la taxe personnelle a été largement refusée par les citoyens du canton et seuls 3 arrondissements l'ont acceptée. Quant aux votes sur la TVA, si les Genevois ont accepté un taux de 6,2 %, ils ont en revanche refusé celui à 6,5 %.

Votation fédérale du 26 septembre 1993

Carte 2

Initiative populaire "Pour un jour de la fête nationale férié (initiative '1er août')"

Résultats par arrondissement électoral



Commentaires

Lors des 4 scrutins fédéraux organisés en 1993, 16 objets ont été soumis au peuple : 6 initiatives populaires, 7 référendums obligatoires et 3 référendums facultatifs. Depuis le début des années quatre-vingt, les électeurs se sont prononcés sur 108 objets, soit une moyenne de près de 8 objets par an. Les deux dernières années, avec chacune 16 objets, auront été les plus chargées sur le plan électoral.

Sur le plan cantonal, l'année 1993 aura également été chargée, avec 3 scrutins et un total de 9 sujets soumis aux électeurs, dont 6 initiatives ou contreprojets.

Votations fédérales de 1980 à 1993

Totaux annuels

	Nombre de votations	Nombre d'objets		
		Initiatives ¹	Référendums ²	Total
1980	2	1	5	6
1981	3	3	1	4
1982	2	2	2	4
1983	2	-	4	4
1984	4	7	3	10
1985	4	4	8	12
1986	3	5	2	7
1987	2	2	5	7
1988	2	4	1	5
1989	2	3	-	3
1990	2	6	4	10
1991	2	1	3	4
1992	4	4	12	16
1993	4	6	10	16

1. Initiatives populaires et contreprojets de l'Assemblée fédérale.

2. Référendums facultatifs et obligatoires.

Les commentaires qui suivent ne mentionnent, s'agissant des votations fédérales, que les résultats pour l'ensemble du pays et le canton de Genève; le vote dans les autres cantons n'est indiqué que lorsque la majorité des cantons est requise pour qu'un objet soit accepté.

Votation fédérale du 7 mars 1993

Le peuple et les cantons ont suivi les recommandations du Conseil fédéral et du Parlement sur les trois objets qui leur étaient soumis :

- * oui à la loi fédérale du 9 octobre 1992 concernant l'augmentation des droits d'entrée sur les carburants, par 1 259 373 oui (54,5 %) contre 1 051 067 non (45,5 %). Relevons qu'à Genève la loi est refusée par 57,7 % de l'électorat;
- * oui à l'arrêté fédéral du 9 octobre 1992 supprimant l'interdiction des maisons de jeu par 1 665 247 oui (72,5 %) contre 633 203 non (27,5 %). Tous les cantons acceptent cet arrêté fédéral; à Genève dans une proportion de 4 contre 1 (81,1 % de oui);
- * l'initiative populaire du 26 octobre 1990 "pour l'abolition des expérimentations sur animaux" est refusée par tous les cantons (75,1 % de non à Genève) et par 1 651 333 non (72,2 %) contre 634 758 oui (27,8 %).

Votation cantonale du 7 mars 1993

La loi constitutionnelle modifiant la Constitution de la République et canton de Genève (Initiative populaire) est largement approuvée par plus de 8 électeurs sur 10 (83,5 % de oui) et par tous les arrondissements électoraux.

Votation fédérale du 6 juin 1993

Les deux initiatives populaires relatives à l'armée sont refusées par le peuple et les cantons :

- * l'initiative populaire du 14 décembre 1990 "40 places d'armes, ça suffit ! L'armée doit aussi se soumettre à la législation sur la protection de l'environnement" est refusée par 1 390 812 non (55,3 %) contre 1 124 893 oui (44,7 %) et par 14 cantons et 4 demi-cantons contre 6 cantons (FR, TI, VD, NE, GE et JU) et 2 demi-cantons (BS et BL);
- * l'initiative populaire du 1er juin 1992 "pour une Suisse sans nouveaux avions de combat" est rejetée plus nettement par 1 435 744 non (57,2 %) contre 1 074 661 oui (42,8 %) et par 17 cantons et 4 demi-cantons contre 3 cantons (TI, GE et JU) et 2 demi-cantons (BS et BL).

A Genève, les deux initiatives sont donc acceptées et recueillent respectivement 63,5 % et 58,3 % d'avis favorables.

Votation cantonale du 6 juin 1993

4 non et 1 oui sont sortis des urnes cantonales en ce 6 juin 1993 :

- * non à l'initiative populaire (IN 32) "pour des fonctionnaires citoyens à part entière", refusée par 58,9 % de l'électorat;
- * non à l'initiative populaire (IN28) "tous citoyennes, tous citoyens !" (droit de vote et d'éligibilité des étrangers), refusée par 7 électeurs sur 10 (71,3 % de non);
- * non au contreprojet à l'initiative populaire (IN 28) accordant aux étrangers le droit de vote et d'éligibilité aux Tribunaux des prud'hommes (55,5 % de non);
- * non à l'augmentation de la taxe personnelle, refusée par plus de deux électeurs sur trois (68,5 %);
- * oui à la création de la Banque cantonale de Genève, approuvée par près de 9 électeurs sur 10 (87,8 % de oui).

Votation fédérale du 26 septembre 1993

Le Conseil fédéral et le Parlement recommandaient de voter 5 fois oui, ils ont été largement suivis par le peuple et les cantons. Les majorités acceptantes varient en effet entre 70,0 % et 86,0 % :

- * oui à l'arrêté fédéral du 19 mars 1993 contre l'usage abusif d'armes par 1 539 782 oui (86,3 %) contre 245 026 non (13,7 %);
- * oui à l'arrêté fédéral du 18 juin 1993 sur le rattachement du district bernois de Laufon au canton de Bâle-Campagne par 1 188 941 oui (75,2 %) contre 392 893 non (24,8 %);
- * oui à l'initiative populaire "pour un jour de la fête nationale férié (initiative 1^{er} août)" par 1 492 285 oui (83,8 %) contre 289 122 non (16,2 %).

Ces trois objets sont acceptés par tous les cantons; à Genève, les majorités acceptantes dépassent les 90,0 % : respectivement 92,7 %, 93,5 % et 90,2 %.

D'autre part, à la suite de référendums, deux arrêtés fédéraux relatifs aux assurances-maladie et chômage étaient soumis au peuple, ils ont été largement acceptés :

- * oui à l'arrêté fédéral du 9 octobre 1992 sur des mesures temporaires contre le renchérissement de l'assurance-maladie par 1 416 209 oui (80,5 %) contre 342 002 non (19,5 %);
- * oui à l'arrêté fédéral du 19 mars 1993 sur les mesures en matière d'assurance-chômage par 1 225 069 oui (70,4 %) contre 515 113 non (29,6 %).

Ces deux arrêtés sont approuvés par les électeurs genevois dans des proportions très légèrement inférieures, respectivement 79,2 % et 68,7 % de oui.

Votation communale en ville de Genève du 26 septembre 1993

En votation référendaire, les citoyens de la ville de Genève ont refusé par 57,9 % des voix la délibération du Conseil municipal de la ville de Genève du 16 mars 1993 accordant un crédit 1 280 000 F destiné à l'étude de deux demi-groupes scolaires dans les quartiers des Grottes et de Vermont. Ce vote confirme celui du 24 juin 1990 qui avait vu 64,1 % des électeurs de la ville dire non à un crédit destiné à la construction d'un demi-groupe scolaire dans le parc de Vermont.

Votation fédérale du 28 novembre 1993

Sur les 6 sujets soumis aux électeurs du pays, 4 concernent les finances fédérales; le peuple et les cantons les ont tous les quatre acceptés :

- * oui à l'arrêté fédéral du 18 juin 1993 sur le régime financier (TVA à 6,2 %) par 1 347 054 oui (66,7 %) contre 673 847 non (33,3 %);
- * oui à l'arrêté fédéral du 18 juin 1993 concernant la contribution à l'assainissement des finances fédérales (TVA à 6,5 %) par 1 163 907 oui (57,7 %) contre 852 087 non (42,3 %);
- * oui à l'arrêté fédéral du 18 juin 1993 prévoyant des mesures garantissant le maintien de la sécurité sociale (compétence donnée au Parlement de majorer le taux de TVA d'un point de pourcentage au plus pour contribuer au financement de l'AVS), par 1 258 519 oui (62,6 %) contre 751 503 non (37,4 %);
- * oui à l'arrêté fédéral du 18 juin 1993 sur les impôts de consommation spéciaux (transformation des droits de douane perçus sur les automobiles et les huiles de chauffage en impôts de consommation spéciaux), par 1 211 181 oui (60,6 %) contre 786 634 non (39,4 %).

Ainsi, après trois échecs devant le peuple en 1977, 1979 et 1991, la TVA est approuvée par 2 électeurs sur 3. A l'exception du Valais, qui a rejeté les quatre arrêtés, la TVA à 6,2 % est acceptée par tous les cantons (Genève : 61,3 % de oui). La TVA à 6,5 % est refusée par les cantons de Schwytz, du Tessin, du Valais, de Genève (54,7 % de non) et du Jura. Le 3^e objet (rejeté en Valais) et le 4^e objet (rejeté à Schwytz, en Valais et au Tessin) recueillent respectivement 51,6 % et 57,5 % d'avis favorables à Genève.

Quant aux deux initiatives jumelles "pour la prévention des problèmes liés à l'alcool" et "pour la prévention des problèmes liés au tabac", elles ont été refusées toutes les deux par les 26 cantons et demi-cantons. La première par 1 526 678 non (74,7 %) contre 515 927 oui (25,3 %) et la seconde par 1 520 910 non (74,5 %) contre 521 344 oui (25,5 %). A Genève, les majorités rejetantes sont un peu moins nettes, respectivement 72,1 % et 71,7 %.

Votation cantonale du 28 novembre 1993

Les deux initiatives proposées n'ont pas trouvé grâce auprès des électeurs genevois :

- * l'initiative populaire (IN 30) "Vivre ensemble - Voter ensemble" (droit de vote aux étrangers) a été nettement rejetée par 71,3 % des électeurs, soit dans une proportion identique à l'initiative "Toutes citoyennes, tous citoyens !";
- * quant à l'initiative populaire (IN 23) "10 000 parkings", elle a été refusée par 57,7 % du corps électoral.

En revanche, le projet de loi constitutionnelle modifiant l'article 10A de la Constitution sur le droit au logement (contreprojet à l'initiative 25) a reçu l'approbation d'un peu plus de la moitié des électeurs (53,0 %).

Participation électorale

Dans le canton de Genève, la participation des électeurs aux quatre scrutins a varié entre un tiers (34,1 % en septembre) et plus de la moitié (54,4 % en juin); quant aux votations de mars et novembre, elles ont attiré plus de 4 électeurs sur 10, respectivement 46,9 % et 42,0 %. Sur l'ensemble des quatre votes, la moyenne dépasse les 44,0 % (Suisse : 48,0 %). A titre de comparaison, la participation aux élections genevoises s'est élevée à 35,4 % pour le Grand-Conseil et à 42,1 % pour le Conseil d'Etat.



CONFÉDÉRATION SUISSE

Place pour
coller l'estampille

Bulletin de vote pour la votation populaire du 7 mars 1993

Votation fédérale

Acceptez-vous la loi fédérale du 9 octobre 1992 concernant l' augmentation des droits d'entrée sur les carburants ?	Réponse	1	
Acceptez-vous l'arrêté fédéral du 9 octobre 1992 supprimant l'interdiction des maisons de jeu ?	Réponse		2
Acceptez-vous l'initiative populaire « pour l'abolition des expériences sur animaux » ?	Réponse		3

Votation cantonale

Acceptez-vous la loi constitutionnelle (PL 6609) modifiant la constitution de la République et canton de Genève (initiative populaire) ?	Réponse	4
---	---------	----------

N.B. Les réponses doivent être inscrites à la main.

1. Loi fédérale concernant l'augmentation des droits d'entrée sur les carburants

Arrondissements électoraux	Electeurs inscrits	Bulletins retrouvés					Total (votants)	Taux de participation en %
		Oui	Non	Valables (1)	Blancs	Nuls		
Cité-Rive	3 494	873	622	1 495	16	-	1 511	43,2
Pâquis	4 280	753	758	1 511	15	3	1 529	35,7
Saint-Gervais	2 151	350	397	747	15	3	765	35,6
Prairie - Délices	4 693	968	1 002	1 970	48	2	2 020	43,0
Eaux-Vives - Lac	5 865	1 215	1 262	2 477	40	6	2 523	43,0
Eaux-Vives - Frontenex	6 521	1 348	1 337	2 685	40	4	2 729	41,8
Florissant - Malagnou	5 822	1 392	1 325	2 717	34	6	2 757	47,4
Cluse - Roseraie	4 515	707	982	1 689	36	3	1 728	38,3
Acacias	6 051	992	1 147	2 139	25	1	2 165	35,8
Mail - Jonction	5 858	862	1 142	2 004	25	-	2 029	34,6
Servette - Grand-Pré	5 519	1 039	1 212	2 251	29	6	2 286	41,4
Prieuré - Sécheron	2 582	544	596	1 140	14	3	1 157	44,8
Saint-Jean	6 616	1 254	1 576	2 830	38	2	2 870	43,4
Les Crêts	4 656	1 104	1 152	2 256	18	11	2 285	49,1
Crochettes - Vidollet	3 691	790	911	1 701	21	5	1 727	46,8
Vieusseux	4 808	969	1 152	2 121	20	3	2 144	44,6
Champel	5 859	1 339	1 381	2 720	40	6	2 766	47,2
Bulletins non répartis	///	30	24	54	1	-	55	///
Ville de Genève	82 981	16 529	17 978	34 507	475	64	35 046	42,2
Aire-la-Ville	346	77	140	217	2	1	220	63,6
Anières	966	208	346	554	4	8	566	58,6
Avully	1 052	151	411	562	6	3	571	54,3
Avusy	638	124	290	414	5	-	419	65,7
Bardonnex	1 051	226	314	540	6	1	547	52,0
Bellevue	750	174	252	426	5	-	431	57,5
Bernex	5 315	921	1 698	2 619	39	4	2 662	50,1
Carouge	8 323	1 504	2 218	3 722	61	8	3 791	45,5
Cartigny	428	128	167	295	7	-	302	70,6
Céligny	375	73	137	210	1	-	211	56,3
Chancy	447	70	190	260	2	-	262	58,6
Chêne-Bougeries 1 (Centre)	4 711	1 113	1 137	2 250	29	-	2 279	48,4
Chêne-Bougeries 2 (Conches)	861	258	245	503	9	-	512	59,5
Total Chêne-Bougeries	5 572	1 371	1 382	2 753	38	-	2 791	50,1
Chêne-Bourg	3 334	605	917	1 522	17	-	1 539	46,2
Choulex	551	124	170	294	4	-	298	54,1
Collex-Bossy	582	111	243	354	3	-	357	61,3
Collonge-Bellerive 1 (Collonge)	1 752	387	556	943	8	6	957	54,6
Collonge-Bellerive 2 (Vésénaz)	1 217	293	371	664	14	2	680	55,9
Total Collonge-Bellerive	2 969	680	927	1 607	22	8	1 637	55,1
Cologny	2 255	577	609	1 186	10	-	1 196	53,0
Confignon	1 662	390	557	947	13	1	961	57,8
Corsier	881	178	296	474	5	-	479	54,4
Dardagny 1 (Village)	308	64	117	181	-	-	181	58,8
Dardagny 2 (La Plaine)	365	58	128	186	-	-	186	51,0
Total Dardagny	673	122	245	367	-	-	367	54,5
Genthod	1 022	217	348	565	8	-	573	56,1
Grand-Saconnex	3 176	619	836	1 455	28	5	1 488	46,9
Gy	178	48	78	126	2	1	129	72,5
Hermance	456	111	169	280	3	2	285	62,5
Jussy	571	111	197	308	4	-	312	54,6

Résultats de la votation fédérale du 7 mars 1993

1. Loi fédérale concernant l'augmentation des droits d'entrée sur les carburants (fin)

Arrondissements électoraux	Electeurs inscrits	Bulletins retrouvés					Total (votants)	Taux de participation en %
		Oui	Non	Valables (1)	Blancs	Nuls		
Laconnex	319	91	116	207	3	-	210	65,8
Lancy 1 (Grand-Lancy)	1 394	284	394	678	8	-	686	49,2
Lancy 2 (Petit-Lancy)	6 310	1 160	1 806	2 966	27	6	2 999	47,5
Lancy 3 (Palettes)	5 494	920	1 585	2 505	26	-	2 531	46,1
Total Lancy	13 198	2 364	3 785	6 149	61	6	6 216	47,1
Meinier	988	200	335	535	6	2	543	55,0
Meyrin 1 (Village)	3 746	597	1 090	1 687	11	2	1 700	45,4
Meyrin 2 (Cointrin)	567	85	175	260	1	-	261	46,0
Meyrin 3 (De-Livron)	4 678	707	1 367	2 074	29	-	2 103	45,0
Total Meyrin	8 991	1 389	2 632	4 021	41	2	4 064	45,2
Onex	8 782	1 347	2 643	3 990	51	5	4 046	46,1
Perly-Certoux	1 452	229	541	770	4	-	774	53,3
Plan-les-Ouates	3 047	661	1 084	1 745	22	-	1 767	58,0
Pregny-Chambésy	1 279	290	403	693	6	-	699	54,7
Presinge	338	67	107	174	1	1	176	52,1
Puplinge	1 242	210	443	653	8	-	661	53,2
Russin	261	60	114	174	-	-	174	66,7
Satigny	1 274	265	479	744	12	-	756	59,3
Soral	370	79	129	208	4	1	213	57,6
Thônex 1 (Ecole Marcelly)	3 681	656	1 038	1 694	19	2	1 715	46,6
Thônex 2 (Salle communale)	2 191	415	654	1 069	7	6	1 082	49,4
Total Thônex	5 872	1 071	1 692	2 763	26	8	2 797	47,6
Troinex	918	232	270	502	6	2	510	55,6
Vandoeuvres	1 115	318	320	638	5	3	646	57,9
Vernier 1 (Village)	2 267	386	636	1 022	10	3	1 035	45,7
Vernier 2 (Châtelaine)	3 760	591	981	1 572	12	1	1 585	42,2
Vernier 3 (Aïre)	4 219	703	1 194	1 897	25	5	1 927	45,7
Vernier 4 (Avanchet)	2 837	393	788	1 181	8	8	1 197	42,2
Total Vernier	13 083	2 073	3 599	5 672	55	17	5 744	43,9
Versoix	4 427	779	1 294	2 073	20	8	2 101	47,5
Veyrier 1 (Village)	2 806	489	818	1 307	6	-	1 313	46,8
Veyrier 2 (Pinchat)	1 640	458	494	952	16	1	969	59,1
Total Veyrier	4 446	947	1 312	2 259	22	1	2 282	51,3
Suisses de l'étranger	4 297	1 335	1 340	2 675	33	6	2 714	63,2
Bulletins non répartis	///	120	241	361	9	-	370	///
Canton	202 253	39 576	53 994	93 570	1 165	168	94 903	46,9

(1) Total Oui et Non.

2. Arrêté fédéral supprimant l'interdiction des maisons de jeu

Arrondissements électoraux	Electeurs inscrits	Bulletins retrouvés					Total (votants)	Taux de participation en %
		Oui	Non	Valables (1)	Blancs	Nuls		
Cité-Rive	3 494	1 148	330	1 478	33	-	1 511	43,2
Pâquis	4 280	1 153	344	1 497	29	3	1 529	35,7
Saint-Gervais	2 151	580	171	751	11	3	765	35,6
Prairie - Délices	4 693	1 569	415	1 984	34	2	2 020	43,0
Eaux-Vives - Lac	5 865	1 982	497	2 479	38	6	2 523	43,0
Eaux-Vives - Frontenex	6 521	2 141	538	2 679	46	4	2 729	41,8
Florissant - Malagnou	5 822	2 298	421	2 719	32	6	2 757	47,4
Cluse - Roseraie	4 515	1 347	336	1 683	42	3	1 728	38,3
Acacias	6 051	1 685	443	2 128	36	1	2 165	35,8
Mail - Jonction	5 858	1 561	423	1 984	45	-	2 029	34,6
Servette - Grand-Pré	5 519	1 772	474	2 246	34	6	2 286	41,4
Prieuré - Sécheron	2 582	914	223	1 137	17	3	1 157	44,8
Saint-Jean	6 616	2 252	569	2 821	47	2	2 870	43,4
Les Crêts	4 656	1 830	424	2 254	20	11	2 285	49,1
Crochettes - Vidollet	3 691	1 341	351	1 692	30	5	1 727	46,8
Vieusseux	4 808	1 705	406	2 111	30	3	2 144	44,6
Champel	5 859	2 225	505	2 730	30	6	2 766	47,2
Bulletins non répartis	///	45	9	54	1	-	55	///
Ville de Genève	82 981	27 548	6 879	34 427	555	64	35 046	42,2
Aire-la-Ville	346	177	38	215	4	1	220	63,6
Anières	966	466	87	553	5	8	566	58,6
Avully	1 052	432	129	561	7	3	571	54,3
Avusy	638	332	81	413	6	-	419	65,7
Bardonnex	1 051	447	93	540	6	1	547	52,0
Bellevue	750	347	82	429	2	-	431	57,5
Bernex	5 315	2 195	429	2 624	34	4	2 662	50,1
Carouge	8 323	3 016	717	3 733	50	8	3 791	45,5
Cartigny	428	215	78	293	9	-	302	70,6
Céligny	375	153	56	209	2	-	211	56,3
Chancy	447	208	49	257	5	-	262	58,6
Chêne-Bougeries 1 (Centre)	4 711	1 787	473	2 260	19	-	2 279	48,4
Chêne-Bougeries 2 (Conches)	861	400	103	503	9	-	512	59,5
Total Chêne-Bougeries	5 572	2 187	576	2 763	28	-	2 791	50,1
Chêne-Bourg	3 334	1 227	289	1 516	23	-	1 539	46,2
Choulex	551	226	63	289	9	-	298	54,1
Collex-Bossy	582	279	72	351	6	-	357	61,3
Collonge-Bellerive 1 (Collonge)	1 752	768	172	940	11	6	957	54,6
Collonge-Bellerive 2 (Vésénaz)	1 217	564	105	669	9	2	680	55,9
Total Collonge-Bellerive	2 969	1 332	277	1 609	20	8	1 637	55,1
Cologny	2 255	988	201	1 189	7	-	1 196	53,0
Confignon	1 662	787	163	950	10	1	961	57,8
Corsier	881	397	79	476	3	-	479	54,4
Dardagny 1 (Village)	308	148	32	180	1	-	181	58,8
Dardagny 2 (La Plaine)	365	152	33	185	1	-	186	51,0
Total Dardagny	673	300	65	365	2	-	367	54,5
Genthod	1 022	486	73	559	14	-	573	56,1
Grand-Saconnex	3 176	1 235	226	1 461	22	5	1 488	46,9
Gy	178	105	21	126	2	1	129	72,5
Hermance	456	226	55	281	2	2	285	62,5
Jussy	571	254	57	311	1	-	312	54,6

2. Arrêté fédéral supprimant l'interdiction des maisons de jeu (fin)

Arrondissements électoraux	Electeurs inscrits	Bulletins retrouvés					Taux de participation en %	
		Oui	Non	Valables (1)	Blancs	Nuls		Total (votants)
Laconnex	319	170	38	208	2	-	210	65,8
Lancy 1 (Grand-Lancy)	1 394	546	130	676	10	-	686	49,2
Lancy 2 (Petit-Lancy)	6 310	2 381	573	2 954	39	6	2 999	47,5
Lancy 3 (Palettes)	5 494	2 084	434	2 518	13	-	2 531	46,1
Total Lancy	13 198	5 011	1 137	6 148	62	6	6 216	47,1
Meinier	988	448	88	536	5	2	543	55,0
Meyrin 1 (Village)	3 746	1 353	320	1 673	25	2	1 700	45,4
Meyrin 2 (Cointrin)	567	212	48	260	1	-	261	46,0
Meyrin 3 (De-Livron)	4 678	1 712	360	2 072	31	-	2 103	45,0
Total Meyrin	8 991	3 277	728	4 005	57	2	4 064	45,2
Onex	8 782	3 268	723	3 991	50	5	4 046	46,1
Perly-Certoux	1 452	652	116	768	6	-	774	53,3
Plan-les-Ouates	3 047	1 434	309	1 743	24	-	1 767	58,0
Pregny-Chambésy	1 279	555	135	690	9	-	699	54,7
Presinge	338	134	39	173	2	1	176	52,1
Puplinge	1 242	542	109	651	10	-	661	53,2
Russin	261	139	31	170	4	-	174	66,7
Satigny	1 274	636	111	747	9	-	756	59,3
Soral	370	179	33	212	-	1	213	57,6
Thônex 1 (Ecole Marcelly)	3 681	1 396	303	1 699	14	2	1 715	46,6
Thônex 2 (Salle communale)	2 191	901	162	1 063	13	6	1 082	49,4
Total Thônex	5 872	2 297	465	2 762	27	8	2 797	47,6
Troinex	918	405	96	501	7	2	510	55,6
Vandoeuvres	1 115	507	128	635	8	3	646	57,9
Vernier 1 (Village)	2 267	835	188	1 023	9	3	1 035	45,7
Vernier 2 (Châtelaine)	3 760	1 244	314	1 558	26	1	1 585	42,2
Vernier 3 (Aïre)	4 219	1 535	353	1 888	34	5	1 927	45,7
Vernier 4 (Avanchet)	2 837	956	223	1 179	10	8	1 197	42,2
Total Vernier	13 083	4 570	1 078	5 648	79	17	5 744	43,9
Versoix	4 427	1 706	367	2 073	20	8	2 101	47,5
Veyrier 1 (Village)	2 806	1 063	235	1 298	15	-	1 313	46,8
Veyrier 2 (Pinchat)	1 640	798	162	960	8	1	969	59,1
Total Veyrier	4 446	1 861	397	2 258	23	1	2 282	51,3
Suisses de l'étranger	4 297	2 152	528	2 680	28	6	2 714	63,2
Bulletins non répartis	///	293	71	364	6	-	370	///
Canton	202 253	75 801	17 662	93 463	1 272	168	94 903	46,9

(1) Total Oui et Non.

Canton de Genève
Résultats de la votation fédérale du 7 mars 1993

Tableau 3

3. Initiative populaire "Pour l'abolition des expériences sur les animaux"

Arrondissements électoraux	Electeurs inscrits	Bulletins retrouvés					Total (votants)	Taux de participation en %
		Oui	Non	Valables (1)	Blancs	Nuls		
Cité-Rive	3 494	317	1 157	1 474	37	-	1 511	43,2
Pâquis	4 280	447	1 044	1 491	35	3	1 529	35,7
Saint-Gervais	2 151	214	532	746	16	3	765	35,6
Prairie - Délices	4 693	617	1 357	1 974	44	2	2 020	43,0
Eaux-Vives - Lac	5 865	685	1 782	2 467	50	6	2 523	43,0
Eaux-Vives - Frontenex	6 521	640	2 003	2 643	82	4	2 729	41,8
Florissant - Malagnou	5 822	569	2 143	2 712	39	6	2 757	47,4
Cluse - Roseraie	4 515	464	1 172	1 636	89	3	1 728	38,3
Acacias	6 051	643	1 468	2 111	53	1	2 165	35,8
Mail - Jonction	5 858	687	1 292	1 979	50	-	2 029	34,6
Servette - Grand-Pré	5 519	648	1 569	2 217	63	6	2 286	41,4
Prieuré - Sécheron	2 582	297	823	1 120	34	3	1 157	44,8
Saint-Jean	6 616	820	1 984	2 804	64	2	2 870	43,4
Les Crêts	4 656	512	1 710	2 222	52	11	2 285	49,1
Crochettes - Vidollet	3 691	489	1 193	1 682	40	5	1 727	46,8
Vieuxseux	4 808	589	1 513	2 102	39	3	2 144	44,6
Champel	5 859	514	2 186	2 700	60	6	2 766	47,2
Bulletins non répartis	///	13	41	54	1	-	55	///
Ville de Genève	82 981	9 165	24 969	34 134	848	64	35 046	42,2
Aire-la-Ville	346	40	170	210	9	1	220	63,6
Anières	966	96	451	547	11	8	566	58,6
Avully	1 052	137	413	550	18	3	571	54,3
Ayusy	638	67	343	410	9	-	419	65,7
Bardonnex	1 051	109	431	540	6	1	547	52,0
Bellevue	750	76	346	422	9	-	431	57,5
Bernex	5 315	511	2 068	2 579	79	4	2 662	50,1
Carouge	8 323	979	2 717	3 696	87	8	3 791	45,5
Cartigny	428	59	236	295	7	-	302	70,6
Céligny	375	41	167	208	3	-	211	56,3
Chancy	447	64	193	257	5	-	262	58,6
Chêne-Bougeries 1 (Centre)	4 711	444	1 789	2 233	46	-	2 279	48,4
Chêne-Bougeries 2 (Conches)	861	107	399	506	6	-	512	59,5
Total Chêne-Bougeries	5 572	551	2 188	2 739	52	-	2 791	50,1
Chêne-Bourg	3 334	443	1 069	1 512	27	-	1 539	46,2
Choulex	551	47	249	296	2	-	298	54,1
Collex-Bossy	582	67	287	354	3	-	357	61,3
Collonge-Bellerive 1 (Collonge)	1 752	184	746	930	21	6	957	54,6
Collonge-Bellerive 2 (Vésénaz)	1 217	117	553	670	8	2	680	55,9
Total Collonge-Bellerive	2 969	301	1 299	1 600	29	8	1 637	55,1
Cologny	2 255	181	989	1 170	26	-	1 196	53,0
Confignon	1 662	188	745	933	27	1	961	57,8
Corsier	881	102	372	474	5	-	479	54,4
Dardagny 1 (Village)	308	32	149	181	-	-	181	58,8
Dardagny 2 (La Plaine)	365	33	151	184	2	-	186	51,0
Total Dardagny	673	65	300	365	2	-	367	54,5
Genthod	1 022	109	451	560	13	-	573	56,1
Grand-Saconnex	3 176	358	1 092	1 450	33	5	1 488	46,9
Gy	178	17	107	124	4	1	129	72,5
Hermance	456	69	208	277	6	2	285	62,5
Jussy	571	44	261	305	7	-	312	54,6

3. Initiative populaire "Pour l'abolition des expériences sur les animaux" (fin)

Arrondissements électoraux	Electeurs inscrits	Bulletins retrouvés					Total (votants)	Taux de participation en %
		Oui	Non	Valables (1)	Blancs	Nuls		
Laconnex	319	29	177	206	4	-	210	65,8
Lancy 1 (Grand-Lancy)	1 394	148	527	675	11	-	686	49,2
Lancy 2 (Petit-Lancy)	6 310	740	2 192	2 932	61	6	2 999	47,5
Lancy 3 (Palettes)	5 494	632	1 855	2 487	44	-	2 531	46,1
Total Lancy	13 198	1 520	4 574	6 094	116	6	6 216	47,1
Meinier	988	90	435	525	16	2	543	55,0
Meyrin 1 (Village)	3 746	447	1 216	1 663	35	2	1 700	45,4
Meyrin 2 (Cointrin)	567	73	184	257	4	-	261	46,0
Meyrin 3 (De-Livron)	4 678	562	1 495	2 057	46	-	2 103	45,0
Total Meyrin	8 991	1 082	2 895	3 977	85	2	4 064	45,2
Onex	8 782	1 082	2 858	3 940	101	5	4 046	46,1
Perly-Certoux	1 452	177	579	756	18	-	774	53,3
Plan-les-Ouates	3 047	413	1 324	1 737	30	-	1 767	58,0
Pregny-Chambésy	1 279	161	521	682	17	-	699	54,7
Presinge	338	40	134	174	1	1	176	52,1
Puplinge	1 242	151	488	639	22	-	661	53,2
Russin	261	27	139	166	8	-	174	66,7
Satigny	1 274	160	580	740	16	-	756	59,3
Soral	370	31	174	205	7	1	213	57,6
Thônex 1 (Ecole Marcellly)	3 681	400	1 286	1 686	27	2	1 715	46,6
Thônex 2 (Salle communale)	2 191	256	796	1 052	24	6	1 082	49,4
Total Thônex	5 872	656	2 082	2 738	51	8	2 797	47,6
Troinex	918	104	393	497	11	2	510	55,6
Vandoeuvres	1 115	106	527	633	10	3	646	57,9
Vernier 1 (Village)	2 267	239	766	1 005	27	3	1 035	45,7
Vernier 2 (Châtelaine)	3 760	430	1 116	1 546	38	1	1 585	42,2
Vernier 3 (Aïre)	4 219	498	1 380	1 878	44	5	1 927	45,7
Vernier 4 (Avanchet)	2 837	301	858	1 159	30	8	1 197	42,2
Total Vernier	13 083	1 468	4 120	5 588	139	17	5 744	43,9
Versoix	4 427	515	1 544	2 059	34	8	2 101	47,5
Veyrier 1 (Village)	2 806	262	1 024	1 286	27	-	1 313	46,8
Veyrier 2 (Pinchat)	1 640	184	771	955	13	1	969	59,1
Total Veyrier	4 446	446	1 795	2 241	40	1	2 282	51,3
Suisses de l'étranger	4 297	805	1 836	2 641	67	6	2 714	63,2
Bulletins non répartis	///	107	254	361	9	-	370	///
Canton	202 253	23 056	69 550	92 606	2 129	168	94 903	46,9

(1) Total Oui et Non.

4. Loi constitutionnelle modifiant la constitution de la République et canton de Genève (initiative populaire)

Arrondissements électoraux	Electeurs inscrits	Bulletins retrouvés					Total (votants)	Taux de participation en %
		Oui	Non	Valables (1)	Blancs	Nuls		
Cité-Rive	3 487	1 148	215	1 363	145	-	1 508	43,2
Pâquis	4 267	963	296	1 259	266	3	1 528	35,8
Saint-Gervais	2 143	527	117	644	117	3	764	35,7
Prairie - Délices	4 684	1 402	297	1 699	317	2	2 018	43,1
Eaux-Vives - Lac	5 855	1 758	368	2 126	390	6	2 522	43,1
Eaux-Vives - Frontenex	6 517	1 982	336	2 318	407	4	2 729	41,9
Florissant - Malagnou	5 812	2 112	307	2 419	330	6	2 755	47,4
Cluse - Roseraie	4 503	1 207	185	1 392	333	3	1 728	38,4
Acacias	6 037	1 375	410	1 785	377	1	2 163	35,8
Mail - Jonction	5 852	1 320	361	1 681	348	-	2 029	34,7
Servette - Grand-Pré	5 506	1 546	405	1 951	329	6	2 286	41,5
Prieuré - Sécheron	2 579	822	148	970	184	3	1 157	44,9
Saint-Jean	6 601	1 886	512	2 398	469	2	2 869	43,5
Les Crêts	4 649	1 689	260	1 949	325	11	2 285	49,2
Cropettes - Vidollet	3 683	1 169	292	1 461	260	5	1 726	46,9
Vieusseux	4 804	1 451	347	1 798	342	3	2 143	44,6
Champel	5 848	2 046	333	2 379	379	6	2 764	47,3
Bulletins non répartis	///	37	12	49	6	-	55	///
Ville de Genève	82 827	24 440	5 201	29 641	5 324	64	35 029	42,3
Aire-la-Ville	346	148	16	164	55	1	220	63,6
Anières	965	416	68	484	74	8	566	58,7
Avully	1 052	396	83	479	89	3	571	54,3
Avusy	638	272	55	327	92	-	419	65,7
Bardonnex	1 050	412	62	474	72	1	547	52,1
Bellevue	749	309	71	380	50	-	430	57,4
Bernex	5 315	1 967	261	2 228	430	4	2 662	50,1
Carouge	8 301	2 518	621	3 139	643	8	3 790	45,7
Cartigny	428	219	38	257	45	-	302	70,6
Céligny	374	139	32	171	39	-	210	56,1
Chaney	447	173	37	210	52	-	262	58,6
Chêne-Bougeries 1 (Centre)	4 709	1 731	246	1 977	296	-	2 273	48,3
Chêne-Bougeries 2 (Conches)	861	384	59	443	69	-	512	59,5
Total Chêne-Bougeries	5 570	2 115	305	2 420	365	-	2 785	50,0
Chêne-Bourg	3 331	1 065	219	1 284	254	-	1 538	46,2
Choulex	551	210	41	251	47	-	298	54,1
Collex-Bossy	582	257	38	295	62	-	357	61,3
Collonge-Bellerive 1 (Collonge)	1 752	759	90	849	102	6	957	54,6
Collonge-Bellerive 2 (Vésénaz)	1 215	510	75	585	93	2	680	56,0
Total Collonge-Bellerive	2 967	1 269	165	1 434	195	8	1 637	55,2
Cologny	2 251	940	135	1 075	121	0	1 196	53,1
Confignon	1 658	690	106	796	162	1	959	57,8
Corsier	881	350	53	403	76	0	479	54,4
Dardagny 1 (Village)	308	137	21	158	23	0	181	58,8
Dardagny 2 (La Plaine)	364	128	24	152	33	0	185	50,8
Total Dardagny	672	265	45	310	56	-	366	54,5
Genthod	1 020	437	62	499	72	-	571	56,0
Grand-Saconnex	3 174	1 040	201	1 241	242	5	1 488	46,9
Gy	178	84	13	97	31	1	129	72,5
Hermance	456	201	37	238	45	2	285	62,5
Jussy	571	214	49	263	49	-	312	54,6

Résultats de la votation cantonale du 7 mars 1993

4. Loi constitutionnelle modifiant la constitution de la République et canton de Genève (initiative populaire) - (fin)

Arrondissements électoraux	Electeurs inscrits	Bulletins retrouvés					Taux de participation en %	
		Oui	Non	Valables (1)	Blancs	Nuls		Total (votants)
Laconnex	319	141	29	170	40	-	210	65,8
Lancy 1 (Grand-Lancy)	1 392	509	84	593	93	-	686	49,3
Lancy 2 (Petit-Lancy)	6 302	2 022	473	2 495	498	6	2 999	47,6
Lancy 3 (Palettes)	5 490	1 748	345	2 093	438	-	2 531	46,1
Total Lancy	13 184	4 279	902	5 181	1 029	6	6 216	47,1
Meinier	988	374	64	438	103	2	543	55,0
Meyrin 1 (Village)	3 742	1 162	240	1 402	295	2	1 699	45,4
Meyrin 2 (Cointrin)	566	188	47	235	26	-	261	46,1
Meyrin 3 (De-Livron)	4 674	1 343	351	1 694	407	-	2 101	45,0
Total Meyrin	8 982	2 693	638	3 331	728	2	4 061	45,2
Onex	8 777	2 713	582	3 295	746	5	4 046	46,1
Perly-Certoux	1 452	536	100	636	138	-	774	53,3
Plan-les-Ouates	3 046	1 295	221	1 516	251	-	1 767	58,0
Pregny-Chambésy	1 276	501	89	590	108	-	698	54,7
Presinge	338	118	26	144	31	1	176	52,1
Puplinge	1 242	505	64	569	92	-	661	53,2
Russin	261	122	26	148	26	-	174	66,7
Satigny	1 274	533	109	642	114	-	756	59,3
Soral	370	145	32	177	35	1	213	57,6
Thônex 1 (Ecole Marcellly)	3 674	1 200	244	1 444	269	2	1 715	46,7
Thônex 2 (Salle communale)	2 189	785	130	915	160	6	1 081	49,4
Total Thônex	5 863	1 985	374	2 359	429	8	2 796	47,7
Troinex	916	361	57	418	90	2	510	55,7
Vandoeuvres	1 115	499	74	573	70	3	646	57,9
Vernier 1 (Village)	2 265	695	155	850	182	3	1 035	45,7
Vernier 2 (Châtelaine)	3 757	1 004	305	1 309	275	1	1 585	42,2
Vernier 3 (Aire)	4 219	1 342	268	1 610	312	5	1 927	45,7
Vernier 4 (Avanchet)	2 832	799	163	962	227	8	1 197	42,3
Total Vernier	13 073	3 840	891	4 731	996	17	5 744	43,9
Versoix	4 417	1 408	271	1 679	414	8	2 101	47,6
Veyrier 1 (Village)	2 802	937	151	1 088	225	-	1 313	46,9
Veyrier 2 (Pinchat)	1 635	703	107	810	155	1	966	59,1
Total Veyrier	4 437	1 640	258	1 898	380	1	2 279	51,4
Genevois de l'étranger	2 433	1 221	126	1 347	193	4	1 544	63,5
Bulletins non répartis	///	235	50	285	85	-	370	///
Canton	200 117	65 690	12 997	78 687	14 840	166	93 693	46,8

(1) Total Oui et Non.

Loi fédérale concernant l'augmentation des droits d'entrée sur les carburants

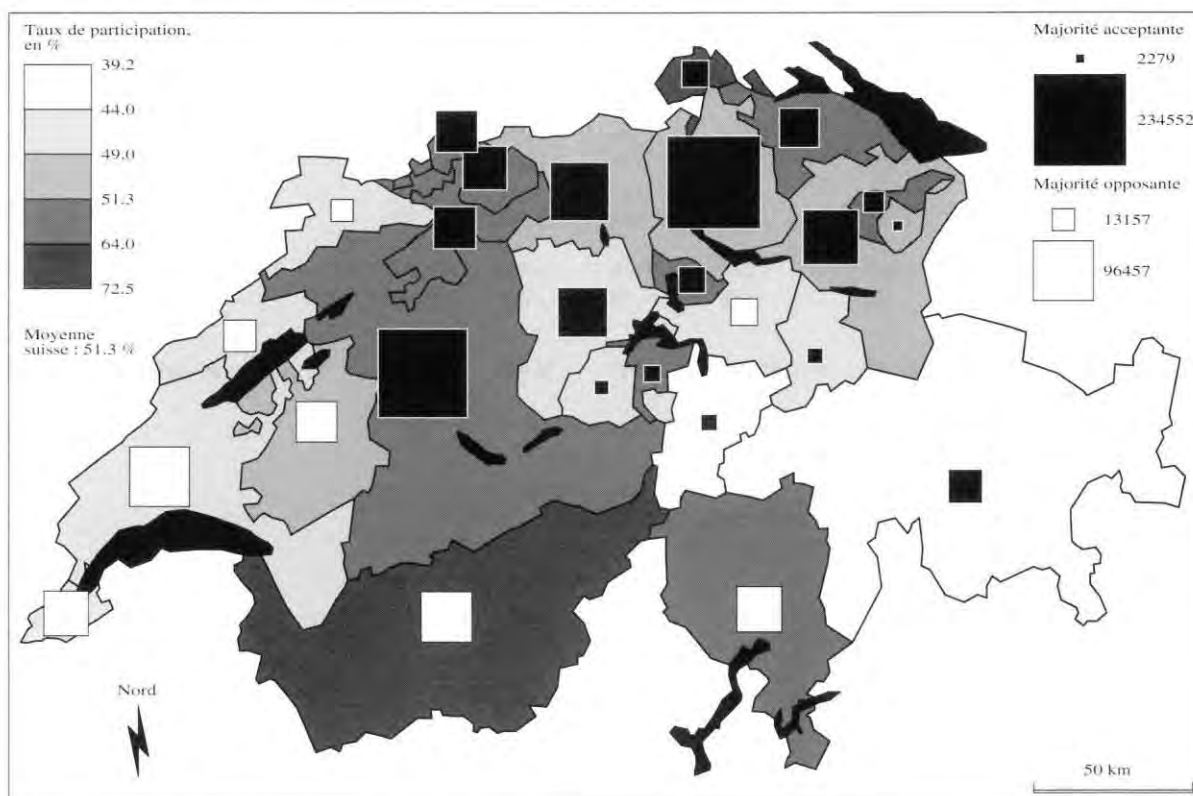
Cantons	Electeurs inscrits	Bulletins retrouvés					Total (votants)	Taux de participation en %
		Oui	Non	Valables (1)	Blancs	Nuls		
Zurich	769 171	234 552	145 988	380 540	3 285	42	383 867	49,9
Berne	686 865	214 357	146 723	361 080	2 925	181	364 186	53,0
Lucerne	224 726	67 344	41 437	108 781	648	31	109 460	48,7
Uri	25 264	7 215	3 324	10 539	59	14	10 612	42,0
Schwytz	77 545	16 943	19 020	35 963	137	41	36 141	46,6
Obwald	20 802	5 621	3 615	9 236	67	21	9 324	44,8
Nidwald	24 782	7 522	5 362	12 884	91	59	13 034	52,6
Glaris	24 812	6 541	4 953	11 494	57	3	11 554	46,6
Zoug	58 259	19 247	13 870	33 117	174	33	33 324	57,2
Fribourg	147 077	30 162	44 330	74 492	606	81	75 179	51,1
Soleure	161 624	48 331	43 637	91 968	531	1 305	93 804	58,0
Bâle-Ville	131 881	47 611	21 299	68 910	431	20	69 361	52,6
Bâle-Campagne	161 224	52 191	34 774	86 965	537	262	87 764	54,4
Schaffhouse	48 779	19 524	14 940	34 464	895	4	35 363	72,5
Appenzell Rhodes-Ext.	35 358	12 280	7 957	20 237	100	8	20 345	57,5
Appenzell Rhodes-Int.	9 813	2 779	2 040	4 819	36	6	4 861	49,5
Saint-Gall	278 910	82 234	59 187	141 421	479	529	142 429	51,1
Grisons	123 151	31 112	16 754	47 866	322	75	48 263	39,2
Argovie	336 272	93 242	76 893	170 135	1 032	251	171 418	51,0
Thurgovie	134 444	42 089	30 012	72 101	514	116	72 731	54,1
Tessin	185 617	40 519	55 313	95 832	1 014	65	96 911	52,2
Vaud	359 688	64 141	96 457	160 598	1 379	253	162 230	45,1
Valais	173 599	45 397	69 162	114 559	2 103	457	117 119	67,5
Neuchâtel	102 450	21 197	26 869	48 066	557	38	48 661	47,5
Genève	202 253	39 576	53 994	93 570	1 165	168	94 903	46,9
Jura	47 135	7 646	13 157	20 803	163	23	20 989	44,5
Total	4 551 501	1 259 373	1 051 067	2 310 440	19 307	4 086	2 333 833	51,3

(1) Total Oui et Non.

Loi fédérale concernant l'augmentation des droits d'entrée sur les carburants

Carte 3

Résultats par canton





Place pour
coller l'estampille

Bulletin de vote pour la votation populaire du 6 juin 1993

Votation fédérale

Acceptez-vous l'initiative populaire « 40 places d'armes, ça suffit! - L'armée doit aussi se soumettre à la législation sur la protection de l'environnement » ?	Réponse
Acceptez-vous l'initiative populaire « pour une Suisse sans nouveaux avions de combat » ?	Réponse

1

2

Votation cantonale

Acceptez-vous l'initiative populaire (IN 32) « Pour des fonctionnaires citoyens à part entière » (éligibilité des fonctionnaires au Grand Conseil) ?	Réponse
Acceptez-vous l'initiative populaire (IN 28) « Toutes citoyennes, tous citoyens! » (droit de vote et éligibilité des étrangers) ?	Réponse
Acceptez-vous le projet de loi constitutionnelle modifiant l'article 142 de la constitution de la République et canton de Genève (droit de vote et éligibilité des étrangers aux Tribunaux de prud'hommes - contreprojet à l'initiative populaire IN 28) ?	Réponse
Acceptez-vous le projet de loi constitutionnelle modifiant les articles 80 A et 177 de la constitution de la République et canton de Genève (création de la Banque cantonale de Genève) ?	Réponse
Acceptez-vous la loi modifiant la loi générale sur les contributions publiques (augmentation de la taxe personnelle) ?	Réponse

3

4

5

6

7

N.B. Les réponses doivent être inscrites à la main.

1. Initiative populaire "40 places d'armes, ça suffit !"

Arrondissements électoraux	Electeurs inscrits	Bulletins retrouvés					Total (votants)	Taux de participation en %
		Oui	Non	Valables (1)	Blancs	Nuls		
Cité-Rive	3 481	969	876	1 845	23	-	1 868	53,7
Pâquis	4 267	1 317	591	1 908	27	1	1 936	45,4
Saint-Gervais	2 154	660	289	949	7	-	956	44,4
Prairie - Délices	4 712	1 641	699	2 340	29	3	2 372	50,3
Eaux-Vives - Lac	5 892	1 861	1 074	2 935	43	4	2 982	50,6
Eaux-Vives - Frontenex	6 563	1 968	1 212	3 180	27	-	3 207	48,9
Florissant - Malagnou	5 806	1 449	1 634	3 083	27	2	3 112	53,6
Cluse - Roseraie	4 531	1 530	605	2 135	26	-	2 161	47,7
Acacias	6 088	1 900	770	2 670	30	9	2 709	44,5
Mail - Jonction	5 829	1 871	667	2 538	32	-	2 570	44,1
Servette - Grand-Pré	5 461	1 761	903	2 664	23	-	2 687	49,2
Prieuré - Sécheron	2 569	835	485	1 320	12	4	1 336	52,0
Saint-Jean	6 777	2 380	1 069	3 449	37	5	3 491	51,5
Les Crêts	4 651	1 666	947	2 613	35	-	2 648	56,9
Crochettes - Vidollet	3 729	1 234	748	1 982	37	-	2 019	54,1
Vieuxseux	4 791	1 608	745	2 353	21	-	2 374	49,6
Chempel	5 843	1 617	1 518	3 135	36	-	3 171	54,3
Bulletins non répartis	///	65	46	111	3	-	114	///
Ville de Genève	83 144	26 332	14 878	41 210	475	28	41 713	50,2
Aire-la-Ville	347	157	83	240	2	-	242	69,7
Anières	966	318	283	601	5	-	606	62,7
Avully	1 061	473	221	694	10	-	704	66,4
Avusy	638	294	125	419	12	-	431	67,6
Bardonnex	1 067	411	229	640	11	5	656	61,5
Bellevue	744	284	196	480	3	2	485	65,2
Bernex	5 341	2 094	959	3 053	25	-	3 078	57,6
Carouge	8 323	3 267	1 371	4 638	50	2	4 690	56,3
Cartigny	437	182	144	326	8	-	334	76,4
Céligny	373	137	109	246	3	-	249	66,8
Chancy	452	195	93	288	4	-	292	64,6
Chêne-Bougeries 1 (Centre)	4 750	1 371	1 178	2 549	29	1	2 579	54,3
Chêne-Bougeries 2 (Conches)	857	296	273	569	7	-	576	67,2
Total Chêne-Bougeries	5 607	1 667	1 451	3 118	36	1	3 155	56,3
Chêne-Bourg	3 312	1 123	626	1 749	21	3	1 773	53,5
Choulex	549	204	146	350	5	-	355	64,7
Collex-Bossy	586	250	145	395	6	-	401	68,4
Collonge-Bellerive 1 (Collonge)	1 748	555	505	1 060	9	-	1 069	61,2
Collonge-Bellerive 2 (Vésénaz)	1 207	350	348	698	8	1	707	58,6
Total Collonge-Bellerive	2 955	905	853	1 758	17	1	1 776	60,1
Cologny	2 282	605	720	1 325	20	-	1 345	58,9
Confignon	1 664	670	410	1 080	16	-	1 096	65,9
Corsier	884	324	230	554	2	-	556	62,9
Dardagny 1 (Village)	302	122	67	189	-	-	189	62,6
Dardagny 2 (La Plaine)	369	143	68	211	-	-	211	57,2
Total Dardagny	671	265	135	400	-	-	400	59,6
Genthod	1 022	373	275	648	8	15	671	65,7
Grand-Saconnex	3 168	1 110	667	1 777	15	1	1 793	56,6
Gy	175	76	58	134	-	-	134	76,6
Hermance	451	176	126	302	2	-	304	67,4
Jussy	576	185	192	377	1	-	378	65,6

I. Initiative populaire "40 places d'armes, ça suffit !" (fin)

Arrondissements électoraux	Electeurs inscrits	Bulletins retrouvés					Total (votants)	Taux de participation en %
		Oui	Non	Valables (1)	Blancs	Nuls		
Laconnex	323	140	83	223	4	4	231	71,5
Lancy 1 (Grand-Lancy)	1 399	487	302	789	5	-	794	56,8
Lancy 2 (Petit-Lancy)	6 311	2 332	1 248	3 580	49	1	3 630	57,5
Lancy 3 (Palettes)	5 453	1 911	924	2 835	30	-	2 865	52,5
Total Lancy	13 163	4 730	2 474	7 204	84	1	7 289	55,4
Meinier	1 007	412	234	646	10	-	656	65,1
Meyrin 1 (Village)	3 741	1 377	622	1 999	32	3	2 034	54,4
Meyrin 2 (Cointrin)	556	187	112	299	4	-	303	54,5
Meyrin 3 (De-Livron)	4 659	1 650	739	2 389	22	5	2 416	51,9
Total Meyrin	8 956	3 214	1 473	4 687	58	8	4 753	53,1
Onex	8 774	3 043	1 542	4 585	71	-	4 656	53,1
Perly-Certoux	1 462	573	297	870	8	-	878	60,1
Plan-les-Ouates	3 043	1 223	722	1 945	22	-	1 967	64,6
Pregny-Chambésy	1 293	467	326	793	7	1	801	61,9
Presinge	327	108	79	187	-	1	188	57,5
Puplinge	1 242	545	260	805	3	-	808	65,1
Russin	257	128	57	185	2	-	187	72,8
Satigny	1 318	515	332	847	11	19	877	66,5
Soral	379	144	98	242	7	-	249	65,7
Thônex 1 (Ecole Marcelly)	3 695	1 182	740	1 922	16	3	1 941	52,5
Thônex 2 (Salle communale)	2 183	779	487	1 266	6	1	1 273	58,3
Total Thônex	5 878	1 961	1 227	3 188	22	4	3 214	54,7
Troinex	907	325	247	572	10	-	582	64,2
Vandoeuvres	1 108	321	436	757	3	1	761	68,7
Vernier 1 (Village)	2 278	817	399	1 216	16	1	1 233	54,1
Vernier 2 (Châtelaine)	3 733	1 240	528	1 768	18	-	1 786	47,8
Vernier 3 (Aïre)	4 226	1 427	728	2 155	18	10	2 183	51,7
Vernier 4 (Avanchet)	2 831	928	378	1 306	17	11	1 334	47,1
Total Vernier	13 068	4 412	2 033	6 445	69	22	6 536	50,0
Versoix	4 428	1 419	882	2 301	26	7	2 334	52,7
Veyrier 1 (Village)	2 820	954	581	1 535	16	4	1 555	55,1
Veyrier 2 (Pinchat)	1 624	570	475	1 045	8	0	1 053	64,8
Total Veyrier	4 444	1 524	1 056	2 580	24	4	2 608	58,7
Suisses de l'étranger	4 755	1 749	1 092	2 841	10	5	2 856	60,1
Bulletins non répartis	///	158	92	250	4	-	254	///
Canton	202 927	69 188	39 767	108 955	1 212	135	110 302	54,4

(1) Total Oui et Non.

2. Initiative populaire "Pour une Suisse sans nouveaux avions de combat"

Arrondissements électoraux	Electeurs inscrits	Bulletins retrouvés					Total (votants)	Taux de participation en %
		Oui	Non	Valables (1)	Blancs	Nuls		
Cité-Rive	3 481	900	944	1 844	24	-	1 868	53,7
Pâquis	4 267	1 247	668	1 915	20	1	1 936	45,4
Saint-Gervais	2 154	601	346	947	9	-	956	44,4
Prairie - Délices	4 712	1 550	782	2 332	37	3	2 372	50,3
Eaux-Vives - Lac	5 892	1 716	1 220	2 936	42	4	2 982	50,6
Eaux-Vives - Frontenex	6 563	1 806	1 360	3 166	41	-	3 207	48,9
Florissant - Malagnou	5 806	1 317	1 753	3 070	40	2	3 112	53,6
Cluse - Rosenaie	4 531	1 409	725	2 134	27	-	2 161	47,7
Acacias	6 088	1 767	900	2 667	33	9	2 709	44,5
Mail - Jonction	5 829	1 771	770	2 541	29	-	2 570	44,1
Servette - Grand-Pré	5 461	1 640	1 015	2 655	32	-	2 687	49,2
Prieuré - Sécheron	2 569	770	550	1 320	12	4	1 336	52,0
Saint-Jean	6 777	2 199	1 247	3 446	40	5	3 491	51,5
Les Crêts	4 651	1 500	1 108	2 608	40	-	2 648	56,9
Cropettes - Vidollet	3 729	1 172	829	2 001	18	-	2 019	54,1
Vieusesux	4 791	1 449	898	2 347	27	-	2 374	49,6
Champel	5 843	1 467	1 661	3 128	43	-	3 171	54,3
Bulletins non répartis	///	56	54	110	4	-	114	///
Ville de Genève	83 144	24 337	16 830	41 167	518	28	41 713	50,2
Aire-la-Ville	347	131	107	238	4	-	242	69,7
Anières	966	283	316	599	7	-	606	62,7
Avully	1 061	439	257	696	8	-	704	66,4
Avusy	638	275	147	422	9	-	431	67,6
Bardonnex	1 067	371	259	630	21	5	656	61,5
Bellevue	744	261	216	477	6	2	485	65,2
Bernex	5 341	1 879	1 158	3 037	41	-	3 078	57,6
Carouge	8 323	2 982	1 640	4 622	66	2	4 690	56,3
Cartigny	437	167	161	328	6	-	334	76,4
Céligny	373	125	118	243	6	-	249	66,8
Chancy	452	184	103	287	5	-	292	64,6
Chêne-Bougeries 1 (Centre)	4 750	1 255	1 275	2 530	48	1	2 579	54,3
Chêne-Bougeries 2 (Conches)	857	276	293	569	7	-	576	67,2
Total Chêne-Bougeries	5 607	1 531	1 568	3 099	55	1	3 155	56,3
Chêne-Bourg	3 312	1 054	698	1 752	18	3	1 773	53,5
Choulex	549	182	166	348	7	-	355	64,7
Collex-Bossy	586	236	161	397	4	-	401	68,4
Collonge-Bellerive 1 (Collonge)	1 748	482	576	1 058	11	-	1 069	61,2
Collonge-Bellerive 2 (Vésénaz)	1 207	328	367	695	11	1	707	58,6
Total Collonge-Bellerive	2 955	810	943	1 753	22	1	1 776	60,1
Cologny	2 282	533	787	1 320	25	-	1 345	58,9
Confignon	1 664	613	467	1 080	16	-	1 096	65,9
Corsier	884	292	261	553	3	-	556	62,9
Dardagny 1 (Village)	302	109	80	189	-	-	189	62,6
Dardagny 2 (La Plaine)	369	134	76	210	1	-	211	57,2
Total Dardagny	671	243	156	399	1	-	400	59,6
Genthod	1 022	335	317	652	4	15	671	65,7
Grand-Saconnex	3 168	1 013	758	1 771	21	1	1 793	56,6
Gy	175	68	64	132	2	-	134	76,6
Hermance	451	165	136	301	3	-	304	67,4
Jussy	576	155	219	374	4	-	378	65,6

Résultats de la votation fédérale du 6 juin 1993

2. Initiative populaire "Pour une Suisse sans nouveaux avions de combat" (fin)

Arrondissements électoraux	Electeurs inscrits	Bulletins retrouvés					Total (votants)	Taux de participation en %
		Oui	Non	Valables (1)	Blancs	Nuls		
Laconnex	323	122	97	219	8	4	231	71,5
Lancy 1 (Grand-Lancy)	1 399	439	349	788	6	-	794	56,8
Lancy 2 (Petit-Lancy)	6 311	2 131	1 441	3 572	57	1	3 630	57,5
Lancy 3 (Palettes)	5 453	1 735	1 105	2 840	25	-	2 865	52,5
Total Lancy	13 163	4 305	2 895	7 200	88	1	7 289	55,4
Meinier	1 007	382	265	647	9	-	656	65,1
Meyrin 1 (Village)	3 741	1 222	777	1 999	32	3	2 034	54,4
Meyrin 2 (Cointrin)	556	181	119	300	3	-	303	54,5
Meyrin 3 (De-Livron)	4 659	1 500	886	2 386	25	5	2 416	51,9
Total Meyrin	8 956	2 903	1 782	4 685	60	8	4 753	53,1
Onex	8 774	2 778	1 799	4 577	79	-	4 656	53,1
Perly-Certoux	1 462	518	345	863	15	-	878	60,1
Plan-les-Ouates	3 043	1 124	816	1 940	27	-	1 967	64,6
Pregny-Chambésy	1 293	417	365	782	18	1	801	61,9
Presinge	327	100	87	187	-	1	188	57,5
Puplinge	1 242	495	304	799	9	-	808	65,1
Russin	257	117	68	185	2	-	187	72,8
Satigny	1 318	453	392	845	13	19	877	66,5
Soral	379	129	113	242	7	-	249	65,7
Thônex 1 (Ecole Marcelly)	3 695	1 102	821	1 923	15	3	1 941	52,5
Thônex 2 (Salle communale)	2 183	732	531	1 263	9	1	1 273	58,3
Total Thônex	5 878	1 834	1 352	3 186	24	4	3 214	54,7
Troinex	907	282	286	568	14	-	582	64,2
Vandoeuvres	1 108	293	458	751	9	1	761	68,7
Vernier 1 (Village)	2 278	748	469	1 217	15	1	1 233	54,1
Vernier 2 (Châtelaine)	3 733	1 159	601	1 760	26	-	1 786	47,8
Vernier 3 (Aïre)	4 226	1 343	806	2 149	24	10	2 183	51,7
Vernier 4 (Avanchet)	2 831	849	451	1 300	23	11	1 334	47,1
Total Vernier	13 068	4 099	2 327	6 426	88	22	6 536	50,0
Versoix	4 428	1 273	1 025	2 298	29	7	2 334	52,7
Veyrier 1 (Village)	2 820	880	651	1 531	20	4	1 555	55,1
Veyrier 2 (Pinchat)	1 624	527	512	1 039	14	0	1 053	64,8
Total Veyrier	4 444	1 407	1 163	2 570	34	4	2 608	58,7
Suisses de l'étranger	4 755	1 570	1 262	2 832	19	5	2 856	60,1
Bulletins non répartis	///	109	92	201	53	-	254	///
Canton	202 927	63 374	45 306	108 680	1 487	135	110 302	54,4

(1) Total Oui et Non.

Résultats de la votation cantonale du 6 juin 1993

3. Initiative populaire "Pour des fonctionnaires citoyens à part entière"

Arrondissements électoraux	Electeurs inscrits	Bulletins retrouvés					Total (votants)	Taux de participation en %
		Oui	Non	Valables (1)	Blancs	Nuls		
Cité-Rive	3 473	583	1 203	1 786	82	-	1 868	53,8
Pâquis	4 264	867	927	1 794	140	1	1 935	45,4
Saint-Gervais	2 149	387	509	896	57	-	953	44,3
Prairie - Délices	4 707	1 035	1 177	2 212	156	3	2 371	50,4
Eaux-Vives - Lac	5 882	1 084	1 718	2 802	175	4	2 981	50,7
Eaux-Vives - Frontenex	6 554	1 158	1 892	3 050	155	-	3 205	48,9
Florissant - Malagnou	5 804	877	2 111	2 988	121	2	3 111	53,6
Cluse - Roseraie	4 520	959	1 034	1 993	165	-	2 158	47,7
Acacias	6 076	1 277	1 258	2 535	165	9	2 709	44,6
Mail - Jonction	5 822	1 252	1 138	2 390	179	-	2 569	44,1
Servette - Grand-Pré	5 454	1 125	1 389	2 514	170	-	2 684	49,2
Prieuré - Sécheron	2 569	565	705	1 270	62	4	1 336	52,0
Saint-Jean	6 770	1 533	1 742	3 275	210	5	3 490	51,6
Les Crêts	4 650	1 041	1 468	2 509	139	-	2 648	56,9
Croquettes - Vidollet	3 724	801	1 090	1 891	128	-	2 019	54,2
Vieusseux	4 789	1 177	1 061	2 238	136	-	2 374	49,6
Champel	5 836	881	2 141	3 022	149	-	3 171	54,3
Bulletins non répartis	///	41	67	108	6	-	114	///
Ville de Genève	83 043	16 643	22 630	39 273	2 395	28	41 696	50,2
Aire-la-Ville	347	107	124	231	11	-	242	69,7
Anières	962	199	384	583	22	-	605	62,9
Avully	1 061	328	334	662	42	-	704	66,4
Avusy	638	143	265	408	21	-	429	67,2
Bardonnex	1 067	243	372	615	36	5	656	61,5
Bellevue	744	155	301	456	27	2	485	65,2
Bernex	5 340	1 263	1 614	2 877	201	-	3 078	57,6
Carouge	8 310	2 030	2 382	4 412	274	2	4 688	56,4
Cartigny	436	104	213	317	17	-	334	76,6
Céligny	373	72	154	226	23	-	249	66,8
Chancy	452	122	154	276	16	-	292	64,6
Chêne-Bougeries 1 (Centre)	4 747	784	1 665	2 449	128	1	2 578	54,3
Chêne-Bougeries 2 (Conches)	857	167	371	538	38	-	576	67,2
Total Chêne-Bougeries	5 604	951	2 036	2 987	166	1	3 154	56,3
Chêne-Bourg	3 309	718	931	1 649	118	3	1 770	53,5
Choulex	549	111	226	337	18	-	355	64,7
Collex-Bossy	586	133	251	384	17	-	401	68,4
Collonge-Bellerive 1 (Collonge)	1 743	304	719	1 023	45	-	1 068	61,3
Collonge-Bellerive 2 (Vésénaz)	1 207	164	513	677	29	1	707	58,6
Total Collonge-Bellerive	2 950	468	1 232	1 700	74	1	1 775	60,2
Cologny	2 279	302	1 000	1 302	42	-	1 344	59,0
Confignon	1 663	404	636	1 040	55	-	1 095	65,8
Corsier	884	154	380	534	22	-	556	62,9
Dardagny 1 (Village)	302	63	119	182	7	-	189	62,6
Dardagny 2 (La Plaine)	368	95	102	197	14	-	211	57,3
Total Dardagny	670	158	221	379	21	-	400	59,7
Genthod	1 022	214	407	621	35	15	671	65,7
Grand-Saconnex	3 159	728	957	1 685	107	-	1 792	56,7
Gy	175	32	98	130	4	-	134	76,6
Hermance	448	98	192	290	14	-	304	67,9
Jussy	576	86	275	361	17	-	378	65,6

Résultats de la votation cantonale du 6 juin 1993

3. Initiative populaire "Pour des fonctionnaires citoyens à part entière" (fin)

Arrondissements électoraux	Electeurs inscrits	Bulletins retrouvés					Total (votants)	Taux de participation en %
		Oui	Non	Valables (1)	Blancs	Nuls		
Laconnex	323	56	155	211	16	4	231	71,5
Lancy 1 (Grand-Lancy)	1 397	335	432	767	27	-	794	56,8
Lancy 2 (Petit-Lancy)	6 304	1 554	1 854	3 408	221	1	3 630	57,6
Lancy 3 (Palettes)	5 450	1 247	1 462	2 709	156	-	2 865	52,6
Total Lancy	13 151	3 136	3 748	6 884	404	1	7 289	55,4
Meinier	1 007	216	401	617	39	-	656	65,1
Meyrin 1 (Village)	3 738	883	1 004	1 887	142	3	2 032	54,4
Meyrin 2 (Cointrin)	556	91	193	284	19	-	303	54,5
Meyrin 3 (De-Livron)	4 654	975	1 279	2 254	157	5	2 416	51,9
Total Meyrin	8 948	1 949	2 476	4 425	318	8	4 751	53,1
Onex	8 768	2 141	2 229	4 370	286	-	4 656	53,1
Perly-Certoux	1 462	303	525	828	50	-	878	60,1
Plan-les-Ouates	3 038	754	1 109	1 863	103	-	1 966	64,7
Pregny-Chambésy	1 291	254	504	758	41	1	800	62,0
Presinge	327	63	118	181	7	-	188	57,5
Puplinge	1 242	319	452	771	37	-	808	65,1
Russin	257	76	101	177	10	-	187	72,8
Satigny	1 318	280	528	808	50	19	877	66,5
Soral	379	69	165	234	15	-	249	65,7
Thônex 1 (Ecole Marcelly)	3 684	684	1 141	1 825	113	3	1 941	52,7
Thônex 2 (Salle communale)	2 175	464	744	1 208	62	1	1 271	58,4
Total Thônex	5 859	1 148	1 885	3 033	175	4	3 212	54,8
Troinex	907	188	363	551	31	-	582	64,2
Vandoeuvres	1 104	180	558	738	21	1	760	68,8
Vernier 1 (Village)	2 276	468	666	1 134	97	1	1 232	54,1
Vernier 2 (Châtelaine)	3 732	815	842	1 657	129	-	1 786	47,9
Vernier 3 (Aïre)	4 223	897	1 131	2 028	144	10	2 182	51,7
Vernier 4 (Avanchet)	2 828	624	623	1 247	76	11	1 334	47,2
Total Vernier	13 059	2 804	3 262	6 066	446	22	6 534	50,0
Versoix	4 426	787	1 397	2 184	142	7	2 333	52,7
Veyrier 1 (Village)	2 816	547	905	1 452	94	4	1 550	55,0
Veyrier 2 (Pinchat)	1 624	276	737	1 013	40	-	1 053	64,8
Total Veyrier	4 440	823	1 642	2 465	134	4	2 603	58,6
Genevois de l'étranger	2 686	566	903	1 469	131	5	1 605	59,8
Bulletins non répartis	///	89	139	228	26	-	254	///
Canton	200 639	42 167	60 429	102 596	6 277	133	109 006	54,3

(1) Total Oui et Non.

4. Initiative populaire "Toutes citoyennes, tous citoyens !"

Arrondissements électoraux	Electeurs inscrits	Bulletins retrouvés					Total (votants)	Taux de participation en %
		Oui	Non	Valables (1)	Blancs	Nuls		
Cité-Rive	3 473	570	1 242	1 812	56	-	1 868	53,8
Pâquis	4 264	740	1 135	1 875	59	1	1 935	45,4
Saint-Gervais	2 149	378	557	935	18	-	953	44,3
Prairie - Délices	4 707	814	1 482	2 296	72	3	2 371	50,4
Eaux-Vives - Lac	5 882	898	1 994	2 892	85	4	2 981	50,7
Eaux-Vives - Frontenex	6 554	970	2 152	3 122	83	-	3 205	48,9
Florissant - Malagnou	5 804	673	2 380	3 053	56	2	3 111	53,6
Cluse - Roseraie	4 520	821	1 255	2 076	82	-	2 158	47,7
Acacias	6 076	941	1 685	2 626	74	9	2 709	44,6
Mail - Jonction	5 822	994	1 514	2 508	61	-	2 569	44,1
Servette - Grand-Pré	5 454	737	1 867	2 604	80	-	2 684	49,2
Prieuré - Sécheron	2 569	373	922	1 295	37	4	1 336	52,0
Saint-Jean	6 770	987	2 384	3 371	114	5	3 490	51,6
Les Crêts	4 650	776	1 806	2 582	66	-	2 648	56,9
Croquettes - Vidollet	3 724	557	1 387	1 944	75	-	2 019	54,2
Vieusseux	4 789	660	1 660	2 320	54	-	2 374	49,6
Champel	5 836	726	2 355	3 081	90	-	3 171	54,3
Bulletins non répartis	///	25	85	110	4	-	114	///
Ville de Genève	83 043	12 640	27 862	40 502	1 166	28	41 696	50,2
Aire-la-Ville	347	70	165	235	7	-	242	69,7
Anières	962	145	442	587	18	-	605	62,9
Avully	1 061	231	454	685	19	-	704	66,4
Avusy	638	117	301	418	11	-	429	67,2
Bardonnex	1 067	200	441	641	10	5	656	61,5
Bellevue	744	96	370	466	17	2	485	65,2
Bernex	5 340	887	2 104	2 991	87	-	3 078	57,6
Carouge	8 310	1 502	3 065	4 567	119	2	4 688	56,4
Cartigny	436	99	223	322	12	-	334	76,6
Céligny	373	70	166	236	13	-	249	66,8
Chancy	452	93	194	287	5	-	292	64,6
Chêne-Bougeries 1 (Centre)	4 747	644	1 863	2 507	70	1	2 578	54,3
Chêne-Bougeries 2 (Conches)	857	168	391	559	17	-	576	67,2
Total Chêne-Bougeries	5 604	812	2 254	3 066	87	1	3 154	56,3
Chêne-Bourg	3 309	500	1 216	1 716	51	3	1 770	53,5
Choulex	549	89	252	341	14	-	355	64,7
Collex-Bossy	586	101	295	396	5	-	401	68,4
Collonge-Bellerive 1 (Collonge)	1 743	241	798	1 039	29	-	1 068	61,3
Collonge-Bellerive 2 (Vésénaz)	1 207	161	526	687	19	1	707	58,6
Total Collonge-Bellerive	2 950	402	1 324	1 726	48	1	1 775	60,2
Cologny	2 279	248	1 069	1 317	27	-	1 344	59,0
Confignon	1 663	291	781	1 072	23	-	1 095	65,8
Corsier	884	125	416	541	15	-	556	62,9
Dardagny 1 (Village)	302	53	131	184	5	-	189	62,6
Dardagny 2 (La Plaine)	368	60	145	205	6	-	211	57,3
Total Dardagny	670	113	276	389	11	-	400	59,7
Genthod	1 022	165	473	638	18	15	671	65,7
Grand-Saconnex	3 159	449	1 291	1 740	52	-	1 792	56,7
Gy	175	28	103	131	3	-	134	76,6
Hermance	448	83	208	291	13	-	304	67,9
Jussy	576	57	310	367	11	-	378	65,6

Résultats de la votation cantonale du 6 juin 1993

4. Initiative populaire "Toutes citoyennes, tous citoyens !" (fin)

Arrondissements électoraux	Electeurs inscrits	Bulletins retrouvés					Total (votants)	Taux de participation en %
		Oui	Non	Valables (1)	Blancs	Nuls		
Laconnex	323	47	171	218	9	4	231	71,5
Lancy 1 (Grand-Lancy)	1 397	204	573	777	17	-	794	56,8
Lancy 2 (Petit-Lancy)	6 304	953	2 570	3 523	106	1	3 630	57,6
Lancy 3 (Palettes)	5 450	787	2 005	2 792	73	-	2 865	52,6
Total Lancy	13 151	1 944	5 148	7 092	196	1	7 289	55,4
Meinier	1 007	161	478	639	17	-	656	65,1
Meyrin 1 (Village)	3 738	607	1 366	1 973	56	3	2 032	54,4
Meyrin 2 (Cointrin)	556	65	230	295	8	-	303	54,5
Meyrin 3 (De-Livron)	4 654	689	1 646	2 335	76	5	2 416	51,9
Total Meyrin	8 948	1 361	3 242	4 603	140	8	4 751	53,1
Onex	8 768	1 195	3 325	4 520	136	-	4 656	53,1
Perly-Certoux	1 462	226	632	858	20	-	878	60,1
Plan-les-Ouates	3 038	483	1 426	1 909	57	-	1 966	64,7
Pregny-Chambésy	1 291	200	573	773	26	1	800	62,0
Presinge	327	43	138	181	7	-	188	57,5
Puplinge	1 242	220	569	789	19	-	808	65,1
Russin	257	39	143	182	5	-	187	72,8
Satigny	1 318	186	646	832	26	19	877	66,5
Soral	379	42	197	239	10	-	249	65,7
Thônex 1 (Ecole Marcelly)	3 684	441	1 453	1 894	44	3	1 941	52,7
Thônex 2 (Salle communale)	2 175	320	922	1 242	28	1	1 271	58,4
Total Thônex	5 859	761	2 375	3 136	72	4	3 212	54,8
Troinex	907	146	426	572	10	-	582	64,2
Vandoeuvres	1 104	136	612	748	11	1	760	68,8
Vernier 1 (Village)	2 276	303	893	1 196	35	1	1 232	54,1
Vernier 2 (Châtelaine)	3 732	478	1 254	1 732	54	-	1 786	47,9
Vernier 3 (Aïre)	4 223	572	1 536	2 108	64	10	2 182	51,7
Vernier 4 (Avanchet)	2 828	394	883	1 277	46	11	1 334	47,2
Total Vernier	13 059	1 747	4 566	6 313	199	22	6 534	50,0
Versoix	4 426	589	1 662	2 251	75	7	2 333	52,7
Veyrier 1 (Village)	2 816	365	1 123	1 488	58	4	1 550	55,0
Veyrier 2 (Pinchat)	1 624	219	814	1 033	20	-	1 053	64,8
Total Veyrier	4 440	584	1 937	2 521	78	4	2 603	58,6
Genevois de l'étranger	2 686	520	985	1 505	95	5	1 605	59,8
Bulletins non répartis	///	66	173	239	15	-	254	///
Canton	200 639	30 309	75 479	105 788	3 085	133	109 006	54,3

(1) Total Oui et Non.

**5. Projet de loi constitutionnelle modifiant l'article 142 de la constitution de la République et canton de Genève
(droit de vote et éligibilité des étrangers aux Tribunaux de prud'hommes)**

Arrondissements électoraux	Electeurs inscrits	Bulletins retrouvés					Total (votants)	Taux de participation en %
		Oui	Non	Valables (1)	Blancs	Nuls		
Cité-Rive	3 473	831	930	1 761	107	-	1 868	53,8
Pâquis	4 264	815	969	1 784	150	1	1 935	45,4
Saint-Gervais	2 149	437	439	876	77	-	953	44,3
Prairie - Délices	4 707	1 028	1 177	2 205	163	3	2 371	50,4
Eaux-Vives - Lac	5 882	1 219	1 565	2 784	193	4	2 981	50,7
Eaux-Vives - Frontenex	6 554	1 426	1 607	3 033	172	-	3 205	48,9
Florissant - Malagnou	5 804	1 265	1 708	2 973	136	2	3 111	53,6
Cluse - Roseraie	4 520	1 041	942	1 983	175	-	2 158	47,7
Acacias	6 076	1 161	1 347	2 508	192	9	2 709	44,6
Mail - Jonction	5 822	1 075	1 300	2 375	194	-	2 569	44,1
Servette - Grand-Pré	5 454	1 004	1 489	2 493	191	-	2 684	49,2
Prieuré - Sécheron	2 569	522	741	1 263	69	4	1 336	52,0
Saint-Jean	6 770	1 431	1 814	3 245	240	5	3 490	51,6
Les Crêts	4 650	1 183	1 312	2 495	153	-	2 648	56,9
Croquettes - Vidollet	3 724	819	1 046	1 865	154	-	2 019	54,2
Vieuxseux	4 789	953	1 272	2 225	149	-	2 374	49,6
Champel	5 836	1 415	1 599	3 014	157	-	3 171	54,3
Bulletins non répartis	///	42	66	108	6	-	114	///
Ville de Genève	83 043	17 667	21 323	38 990	2 678	28	41 696	50,2
Aire-la-Ville	347	105	121	226	16	-	242	69,7
Anières	962	249	325	574	31	-	605	62,9
Avully	1 061	283	380	663	41	-	704	66,4
Avusy	638	192	208	400	29	-	429	67,2
Bardonnex	1 067	291	313	604	47	5	656	61,5
Bellevue	744	182	269	451	32	2	485	65,2
Bernex	5 340	1 297	1 567	2 864	214	-	3 078	57,6
Carouge	8 310	2 053	2 325	4 378	308	2	4 688	56,4
Cartigny	436	144	154	298	36	-	334	76,6
Céligny	373	103	124	227	22	-	249	66,8
Chancy	452	118	157	275	17	-	292	64,6
Chêne-Bougeries 1 (Centre)	4 747	1 142	1 293	2 435	142	1	2 578	54,3
Chêne-Bougeries 2 (Conches)	857	258	282	540	36	-	576	67,2
Total Chêne-Bougeries	5 604	1 400	1 575	2 975	178	1	3 154	56,3
Chêne-Bourg	3 309	704	959	1 663	104	3	1 770	53,5
Choulex	549	150	188	338	17	-	355	64,7
Collex-Bossy	586	167	212	379	22	-	401	68,4
Collonge-Bellerive 1 (Collonge)	1 743	459	537	996	72	-	1 068	61,3
Collonge-Bellerive 2 (Vésénaz)	1 207	285	388	673	33	1	707	58,6
Total Collonge-Bellerive	2 950	744	925	1 669	105	1	1 775	60,2
Cologny	2 279	484	793	1 277	67	-	1 344	59,0
Confignon	1 663	509	531	1 040	55	-	1 095	65,8
Corsier	884	227	301	528	28	-	556	62,9
Dardagny 1 (Village)	302	68	111	179	10	-	189	62,6
Dardagny 2 (La Plaine)	368	88	111	199	12	-	211	57,3
Total Dardagny	670	156	222	378	22	-	400	59,7
Genthod	1 022	262	363	625	31	15	671	65,7
Grand-Saconnex	3 159	657	1 028	1 685	107	-	1 792	56,7
Gy	175	40	81	121	13	-	134	76,6
Hermance	448	123	156	279	25	-	304	67,9
Jussy	576	135	221	356	22	-	378	65,6

Résultats de la votation cantonale du 6 juin 1993

**5. Projet de loi constitutionnelle modifiant l'article 142 de la constitution de la République et canton de Genève
(droit de vote et éligibilité des étrangers aux Tribunaux de prud'hommes) - (fin)**

Arrondissements électoraux	Electeurs inscrits	Bulletins retrouvés					Total (votants)	Taux de participation en %
		Oui	Non	Valables (1)	Blancs	Nuls		
Laconnex	323	114	100	214	13	4	231	71,5
Lancy 1 (Grand-Lancy)	1 397	331	424	755	39	-	794	56,8
Lancy 2 (Petit-Lancy)	6 304	1 427	1 979	3 406	223	1	3 630	57,6
Lancy 3 (Palettes)	5 450	1 140	1 551	2 691	174	-	2 865	52,6
Total Lancy	13 151	2 898	3 954	6 852	436	1	7 289	55,4
Meinier	1 007	245	371	616	40	-	656	65,1
Meyrin 1 (Village)	3 738	857	1 022	1 879	150	3	2 032	54,4
Meyrin 2 (Cointrin)	556	93	191	284	19	-	303	54,5
Meyrin 3 (De-Livron)	4 654	966	1 267	2 233	178	5	2 416	51,9
Total Meyrin	8 948	1 916	2 480	4 396	347	8	4 751	53,1
Onex	8 768	2 023	2 316	4 339	317	-	4 656	53,1
Perly-Certoux	1 462	359	455	814	64	-	878	60,1
Plan-les-Ouates	3 038	784	1 053	1 837	129	-	1 966	64,7
Pregny-Chambésy	1 291	293	455	748	51	1	800	62,0
Presinge	327	73	102	175	13	-	188	57,5
Puplinge	1 242	348	416	764	44	-	808	65,1
Russin	257	80	98	178	9	-	187	72,8
Satigny	1 318	345	459	804	54	19	877	66,5
Soral	379	103	130	233	16	-	249	65,7
Thônex 1 (Ecole Marcelly)	3 684	785	1 051	1 836	102	3	1 941	52,7
Thônex 2 (Salle communale)	2 175	494	712	1 206	64	1	1 271	58,4
Total Thônex	5 859	1 279	1 763	3 042	166	4	3 212	54,8
Troinex	907	254	303	557	25	-	582	64,2
Vandoeuvres	1 104	303	424	727	32	1	760	68,8
Vernier 1 (Village)	2 276	470	668	1 138	93	1	1 232	54,1
Vernier 2 (Châtelaine)	3 732	686	971	1 657	129	-	1 786	47,9
Vernier 3 (Aïre)	4 223	877	1 161	2 038	134	10	2 182	51,7
Vernier 4 (Avanchet)	2 828	559	663	1 222	101	11	1 334	47,2
Total Vernier	13 059	2 592	3 463	6 055	457	22	6 534	50,0
Versoix	4 426	937	1 240	2 177	149	7	2 333	52,7
Veyrier 1 (Village)	2 816	613	820	1 433	113	4	1 550	55,0
Veyrier 2 (Pinchat)	1 624	435	578	1 013	40	-	1 053	64,8
Total Veyrier	4 440	1 048	1 398	2 446	153	4	2 603	58,6
Genevois de l'étranger	2 686	850	631	1 481	119	5	1 605	59,8
Bulletins non répartis	///	87	140	227	27	0	254	///
Canton	200 639	45 373	56 572	101 945	6 928	133	109 006	54,3

(1) Total Oui et Non.

Résultats de la votation cantonale du 6 juin 1993

**6. Projet de loi constitutionnelle modifiant les articles 80 A et 177 de la constitution de la République et canton de Genève
(création de la Banque cantonale de Genève)**

Arrondissements électoraux	Electeurs inscrits	Bulletins retrouvés					Total (votants)	Taux de participation en %
		Oui	Non	Valables (1)	Blancs	Nuls		
Cité-Rive	3 473	1 540	189	1 729	139	-	1 868	53,8
Pâquis	4 264	1 501	219	1 720	214	1	1 935	45,4
Saint-Gervais	2 149	732	124	856	97	-	953	44,3
Prairie - Délices	4 707	1 850	281	2 131	237	3	2 371	50,4
Eaux-Vives - Lac	5 882	2 326	365	2 691	286	4	2 981	50,7
Eaux-Vives - Frontenex	6 554	2 599	349	2 948	257	-	3 205	48,9
Florissant - Malagnou	5 804	2 598	332	2 930	179	2	3 111	53,6
Cluse - Roseraie	4 520	1 633	290	1 923	235	-	2 158	47,7
Acacias	6 076	2 076	363	2 439	261	9	2 709	44,6
Mail - Jonction	5 822	1 935	388	2 323	246	-	2 569	44,1
Servette - Grand-Pré	5 454	2 131	335	2 466	218	-	2 684	49,2
Prieuré - Sécheron	2 569	1 083	132	1 215	117	4	1 336	52,0
Saint-Jean	6 770	2 767	422	3 189	296	5	3 490	51,6
Les Crêts	4 650	2 227	241	2 468	180	-	2 648	56,9
Cropettes - Vidollet	3 724	1 500	278	1 778	241	-	2 019	54,2
Vieusseux	4 789	1 908	289	2 197	177	-	2 374	49,6
Champel	5 836	2 631	325	2 956	215	-	3 171	54,3
Bulletins non répartis	///	84	18	102	12	-	114	///
Ville de Genève	83 043	33 121	4 940	38 061	3 607	28	41 696	50,2
Aire-la-Ville	347	212	14	226	16	-	242	69,7
Anières	962	510	60	570	35	-	605	62,9
Avully	1 061	541	99	640	64	-	704	66,4
Avusy	638	353	44	397	32	-	429	67,2
Bardonnex	1 067	534	66	600	51	5	656	61,5
Bellevue	744	404	46	450	33	2	485	65,2
Bernex	5 340	2 537	259	2 796	282	-	3 078	57,6
Carouge	8 310	3 685	557	4 242	444	2	4 688	56,4
Cartigny	436	278	30	308	26	-	334	76,6
Céligny	373	194	24	218	31	-	249	66,8
Chancy	452	229	33	262	30	-	292	64,6
Chêne-Bougeries 1 (Centre)	4 747	2 137	243	2 380	197	1	2 578	54,3
Chêne-Bougeries 2 (Conches)	857	464	59	523	53	-	576	67,2
Total Chêne-Bougeries	5 604	2 601	302	2 903	250	1	3 154	56,3
Chêne-Bourg	3 309	1 397	221	1 618	149	3	1 770	53,5
Choulex	549	282	47	329	26	-	355	64,7
Collex-Bossy	586	338	35	373	28	-	401	68,4
Collonge-Bellerive 1 (Collonge)	1 743	923	86	1 009	59	-	1 068	61,3
Collonge-Bellerive 2 (Vésénaz)	1 207	598	69	667	39	1	707	58,6
Total Collonge-Bellerive	2 950	1 521	155	1 676	98	1	1 775	60,2
Cologny	2 279	1 127	135	1 262	82	-	1 344	59,0
Confignon	1 663	939	84	1 023	72	-	1 095	65,8
Corsier	884	456	56	512	44	-	556	62,9
Dardagny 1 (Village)	302	156	20	176	13	-	189	62,6
Dardagny 2 (La Plaine)	368	173	19	192	19	-	211	57,3
Total Dardagny	670	329	39	368	32	-	400	59,7
Genthod	1 022	561	55	616	40	15	671	65,7
Grand-Saconnex	3 159	1 459	183	1 642	150	-	1 792	56,7
Gy	175	109	9	118	16	-	134	76,6
Hermance	448	243	32	275	29	-	304	67,9
Jussy	576	308	42	350	28	-	378	65,6

Résultats de la votation cantonale du 6 juin 1993

**6. Projet de loi constitutionnelle modifiant les articles 80 A et 177 de la constitution de la République et canton de Genève
(création de la Banque cantonale de Genève) - (fin)**

Arrondissements électoraux	Electeurs inscrits	Bulletins retrouvés					Total (votants)	Taux de participation en %
		Oui	Non	Valables (1)	Blancs	Nuls		
Laconnex	323	182	24	206	21	4	231	71,5
Lancy 1 (Grand-Lancy)	1 397	654	83	737	57	-	794	56,8
Lancy 2 (Petit-Lancy)	6 304	2 925	435	3 360	269	1	3 630	57,6
Lancy 3 (Palettes)	5 450	2 301	340	2 641	224	-	2 865	52,6
Total Lancy	13 151	5 880	858	6 738	550	1	7 289	55,4
Meinier	1 007	551	54	605	51	-	656	65,1
Meyrin 1 (Village)	3 738	1 624	216	1 840	189	3	2 032	54,4
Meyrin 2 (Cointrin)	556	249	36	285	18	-	303	54,5
Meyrin 3 (De-Livron)	4 654	1 892	305	2 197	214	5	2 416	51,9
Total Meyrin	8 948	3 765	557	4 322	421	8	4 751	53,1
Onex	8 768	3 734	519	4 253	403	-	4 656	53,1
Perly-Certoux	1 462	718	88	806	72	-	878	60,1
Plan-les-Ouates	3 038	1 627	184	1 811	155	-	1 966	64,7
Pregny-Chambésy	1 291	668	75	743	56	1	800	62,0
Presinge	327	154	22	176	12	-	188	57,5
Puplinge	1 242	683	70	753	55	-	808	65,1
Russin	257	148	28	176	11	-	187	72,8
Satigny	1 318	688	93	781	77	19	877	66,5
Soral	379	193	30	223	26	-	249	65,7
Thônex 1 (Ecole Marcelly)	3 684	1 588	222	1 810	128	3	1 941	52,7
Thônex 2 (Salle communale)	2 175	1 052	151	1 203	67	1	1 271	58,4
Total Thônex	5 859	2 640	373	3 013	195	4	3 212	54,8
Troinex	907	475	57	532	50	-	582	64,2
Vandoeuvres	1 104	645	76	721	38	1	760	68,8
Vernier 1 (Village)	2 276	966	147	1 113	118	1	1 232	54,1
Vernier 2 (Châtelaine)	3 732	1 367	234	1 601	185	-	1 786	47,9
Vernier 3 (Aire)	4 223	1 721	261	1 982	190	10	2 182	51,7
Vernier 4 (Avanchet)	2 828	1 044	147	1 191	132	11	1 334	47,2
Total Vernier	13 059	5 098	789	5 887	625	22	6 534	50,0
Versoix	4 426	1 851	255	2 106	220	7	2 333	52,7
Veyrier 1 (Village)	2 816	1 252	159	1 411	135	4	1 550	55,0
Veyrier 2 (Pinchat)	1 624	913	96	1 009	44	-	1 053	64,8
Total Veyrier	4 440	2 165	255	2 420	179	4	2 603	58,6
Genevois de l'étranger	2 686	1 310	123	1 433	167	5	1 605	59,8
Bulletins non répartis	///	174	34	208	46	0	254	///
Canton	200 639	87 617	12 131	99 748	9 125	133	109 006	54,3

Résultats de la votation cantonale du 6 juin 1993

7. Loi modifiant la loi générale sur les contributions publiques (augmentation de la taxe personnelle)

Arrondissements électoraux	Electeurs inscrits	Bulletins retrouvés					Total (votants)	Taux de participation en %
		Oui	Non	Valables (1)	Blancs	Nuls		
Cité-Rive	3 473	818	979	1 797	71	-	1 868	53,8
Pâquis	4 264	448	1 376	1 824	110	1	1 935	45,4
Saint-Gervais	2 149	262	640	902	51	-	953	44,3
Prairie - Délices	4 707	602	1 642	2 244	124	3	2 371	50,4
Eaux-Vives - Lac	5 882	891	1 925	2 816	161	4	2 981	50,7
Eaux-Vives - Frontenex	6 554	1 077	2 011	3 088	117	-	3 205	48,9
Florissant - Malagnou	5 804	1 356	1 647	3 003	106	2	3 111	53,6
Cluse - Roseraie	4 520	500	1 539	2 039	119	-	2 158	47,7
Acacias	6 076	567	2 032	2 599	101	9	2 709	44,6
Mail - Jonction	5 822	485	1 972	2 457	112	-	2 569	44,1
Servette - Grand-Pré	5 454	622	1 954	2 576	108	-	2 684	49,2
Prieuré - Sécheron	2 569	345	936	1 281	51	4	1 336	52,0
Saint-Jean	6 770	867	2 456	3 323	162	5	3 490	51,6
Les Crêts	4 650	864	1 685	2 549	99	-	2 648	56,9
Cropettes - Vidollet	3 724	481	1 434	1 915	104	-	2 019	54,2
Vieusseux	4 789	535	1 750	2 285	89	-	2 374	49,6
Champel	5 836	1 372	1 678	3 050	121	-	3 171	54,3
Bulletins non répartis	///	44	67	111	3	-	114	///
Ville de Genève	83 043	12 136	27 723	39 859	1 809	28	41 696	50,2
Aire-la-Ville	347	95	139	234	8	-	242	69,7
Anières	962	254	334	588	17	-	605	62,9
Avully	1 061	150	524	674	30	-	704	66,4
Avusy	638	151	251	402	27	-	429	67,2
Bardonnex	1 067	213	409	622	29	5	656	61,5
Bellevue	744	179	278	457	26	2	485	65,2
Bernex	5 340	927	1 976	2 903	175	-	3 078	57,6
Carouge	8 310	1 224	3 246	4 470	216	2	4 688	56,4
Cartigny	436	142	176	318	16	-	334	76,6
Céligny	373	80	151	231	18	-	249	66,8
Chancy	452	70	215	285	7	-	292	64,6
Chêne-Bougeries 1 (Centre)	4 747	1 053	1 425	2 478	99	1	2 578	54,3
Chêne-Bougeries 2 (Conches)	857	247	303	550	26	-	576	67,2
Total Chêne-Bougeries	5 604	1 300	1 728	3 028	125	1	3 154	56,3
Chêne-Bourg	3 309	485	1 207	1 692	75	3	1 770	53,5
Choulex	549	133	212	345	10	-	355	64,7
Collex-Bossy	586	143	239	382	19	-	401	68,4
Collonge-Bellerive 1 (Collonge)	1 743	494	529	1 023	45	-	1 068	61,3
Collonge-Bellerive 2 (Vésénaz)	1 207	342	333	675	31	1	707	58,6
Total Collonge-Bellerive	2 950	836	862	1 698	76	1	1 775	60,2
Cologny	2 279	678	616	1 294	50	-	1 344	59,0
Confignon	1 663	422	638	1 060	35	-	1 095	65,8
Corsier	884	216	318	534	22	-	556	62,9
Dardagny 1 (Village)	302	66	114	180	9	-	189	62,6
Dardagny 2 (La Plaine)	368	48	155	203	8	-	211	57,3
Total Dardagny	670	114	269	383	17	-	400	59,7
Genthod	1 022	288	339	627	29	15	671	65,7
Grand-Saconnex	3 159	519	1 183	1 702	90	-	1 792	56,7
Gy	175	46	77	123	11	-	134	76,6
Hermance	448	119	167	286	18	-	304	67,9
Jussy	576	144	217	361	17	-	378	65,6

Résultats de la votation cantonale du 6 juin 1993

7. Loi modifiant la loi générale sur les contributions publiques (augmentation de la taxe personnelle) - (fin)

Arrondissements électoraux	Electeurs inscrits	Bulletins retrouvés					Total (votants)	Taux de participation en %
		Oui	Non	Valables (1)	Blancs	Nuls		
Laconnex	323	82	132	214	13	4	231	71,5
Lancy 1 (Grand-Lancy)	1 397	260	509	769	25	-	794	56,8
Lancy 2 (Petit-Lancy)	6 304	909	2 553	3 462	167	1	3 630	57,6
Lancy 3 (Palettes)	5 450	676	2 072	2 748	117	-	2 865	52,6
Total Lancy	13 151	1 845	5 134	6 979	309	1	7 289	55,4
Meinier	1 007	221	406	627	29	-	656	65,1
Meyrin 1 (Village)	3 738	471	1 457	1 928	101	3	2 032	54,4
Meyrin 2 (Cointrin)	556	68	221	289	14	-	303	54,5
Meyrin 3 (De-Livron)	4 654	535	1 759	2 294	117	5	2 416	51,9
Total Meyrin	8 948	1 074	3 437	4 511	232	8	4 751	53,1
Onex	8 768	1 108	3 334	4 442	214	-	4 656	53,1
Perly-Certoux	1 462	252	586	838	40	-	878	60,1
Plan-les-Ouates	3 038	632	1 235	1 867	99	-	1 966	64,7
Pregny-Chambésy	1 291	299	465	764	35	1	800	62,0
Presinge	327	68	109	177	11	-	188	57,5
Puplinge	1 242	244	528	772	36	-	808	65,1
Russin	257	64	114	178	9	-	187	72,8
Satigny	1 318	294	517	811	47	19	877	66,5
Soral	379	86	148	234	15	-	249	65,7
Thônex 1 (Ecole Marcelly)	3 684	615	1 247	1 862	76	3	1 941	52,7
Thônex 2 (Salle communale)	2 175	419	814	1 233	37	1	1 271	58,4
Total Thônex	5 859	1 034	2 061	3 095	113	4	3 212	54,8
Troinex	907	230	322	552	30	-	582	64,2
Vandoeuvres	1 104	386	340	726	33	1	760	68,8
Vernier 1 (Village)	2 276	286	888	1 174	57	1	1 232	54,1
Vernier 2 (Châtelaine)	3 732	360	1 349	1 709	77	-	1 786	47,9
Vernier 3 (Aïre)	4 223	519	1 553	2 072	100	10	2 182	51,7
Vernier 4 (Avanchet)	2 828	265	998	1 263	60	11	1 334	47,2
Total Vernier	13 059	1 430	4 788	6 218	294	22	6 534	50,0
Versoix	4 426	676	1 537	2 213	113	7	2 333	52,7
Veyrier 1 (Village)	2 816	543	915	1 458	88	4	1 550	55,0
Veyrier 2 (Pinchat)	1 624	473	539	1 012	41	-	1 053	64,8
Total Veyrier	4 440	1 016	1 454	2 470	129	4	2 603	58,6
Genevois de l'étranger	2 686	618	847	1 465	135	5	1 605	59,8
Bulletins non répartis	///	58	177	235	19	0	254	///
Canton	200 639	32 781	71 165	103 946	4 927	133	109 006	54,3

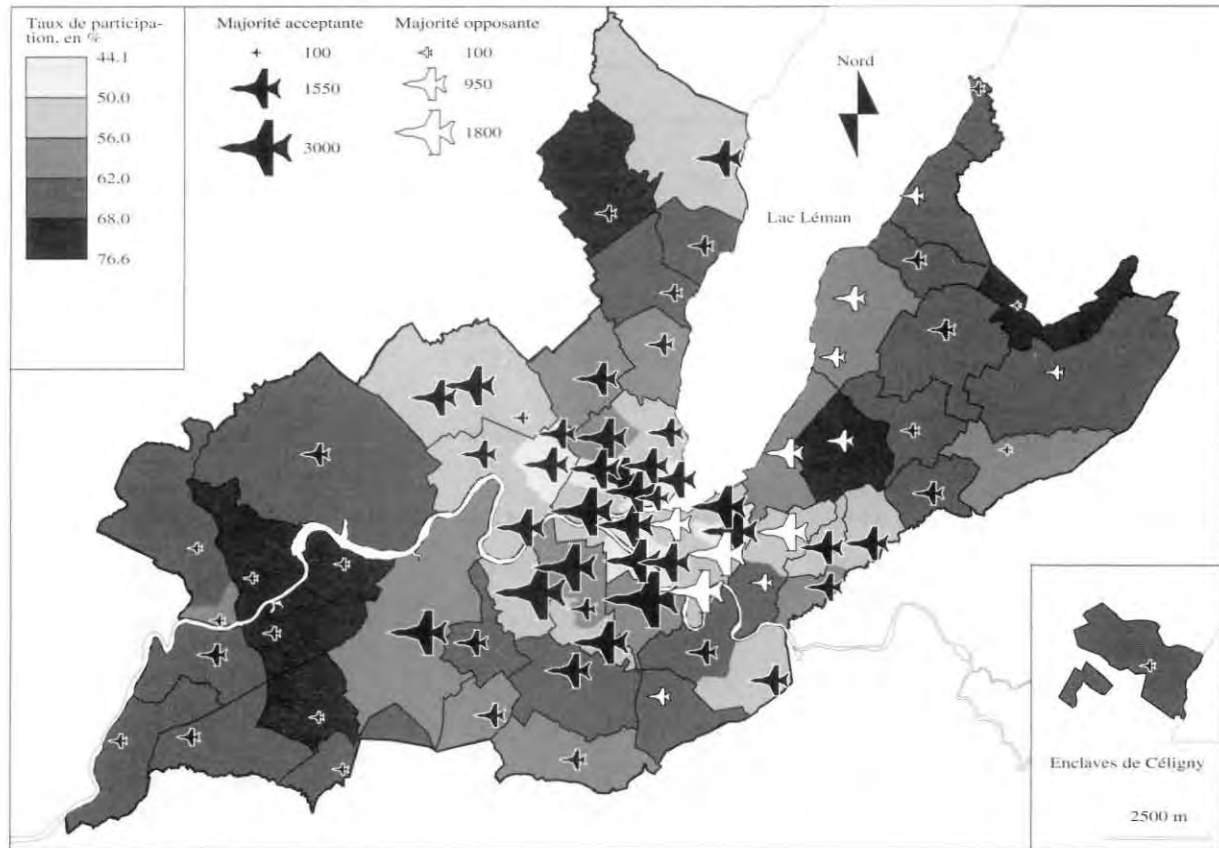
(1) Total Oui et Non.

Votation fédérale du 6 juin 1993

Carte 4

Initiative populaire "Pour une Suisse sans nouveaux avions de combat"

Résultats par arrondissement électoral



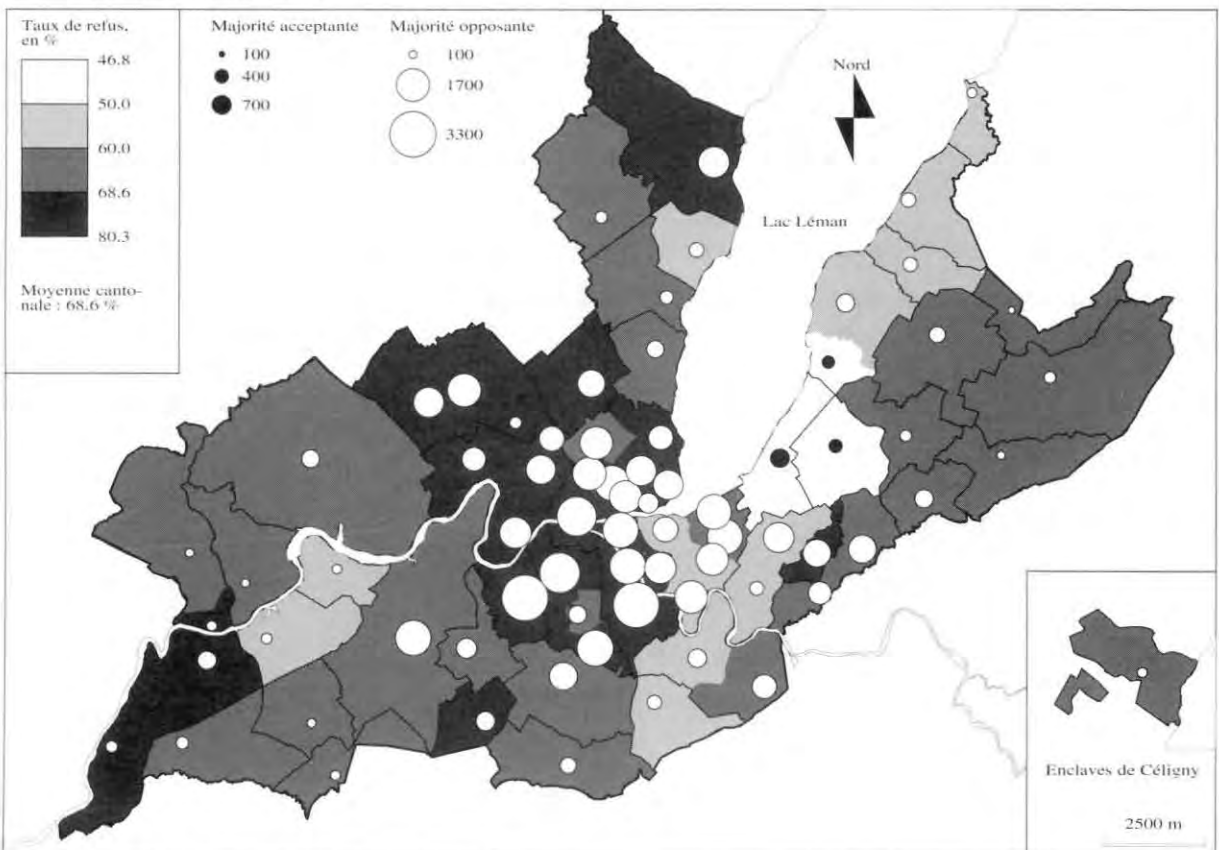
(C) Office cantonal de la statistique - Genève / DFF / décembre 1993

Votation cantonale du 6 juin 1993

Carte 5

Augmentation de la taxe personnelle

Résultats par arrondissement électoral



(C) Office cantonal de la statistique - Genève / DFF / décembre 1993



Place pour
coller l'estampille

Bulletin de vote pour la votation populaire du 26 septembre 1993

Votation fédérale

Acceptez-vous l'arrêté fédéral du 19 mars 1993 contre l' usage abusif d'armes ?	Réponse
Acceptez-vous l'arrêté fédéral du 18 juin 1993 sur le rattachement du district bernois de Laufen au canton de Bâle-Campagne ?	Réponse
Acceptez-vous l'initiative populaire « pour un jour de la fête nationale férié (Initiative «1^{er} août) » ?	Réponse
Acceptez-vous l'arrêté fédéral du 9 octobre 1992 sur des mesures temporaires contre le renchérissement de l'assurance-maladie ?	Réponse
Acceptez-vous l'arrêté fédéral du 19 mars 1993 sur les mesures en matière d'assurance-chômage ?	Réponse

1

2

3

4

5

Votation communale en Ville de Genève

Acceptez-vous la délibération du Conseil municipal de la Ville de Genève du 16 mars 1993 accordant au Conseil administratif un crédit de 1 280 000 F destiné à l'étude, sur mandat, d'un demi-groupe scolaire définitif avec salle d'éducation physique sur l'îlot 14 du quartier des Grottes, ainsi qu'à l'étude, sur concours, d'un demi-groupe scolaire définitif, sans salle d'éducation physique, sur la parcelle n° 2920, index 1, fo 23 de la commune de Genève, section Petit-Saconnex, chemin de Vincy ?	Réponse
--	---------

6

Résultats de la votation fédérale du 26 septembre 1993

1. Arrêté fédéral contre l'usage abusif d'armes

Arrondissements électoraux	Electeurs inscrits	Bulletins retrouvés					Taux de participation en %	
		Oui	Non	Valables (1)	Blancs	Nuls		Total (votants)
Cité-Rive	3 479	1 136	83	1 219	4	1	1 224	35,2
Pâquis	4 230	1 078	88	1 166	22	6	1 194	28,2
Saint-Gervais	2 158	527	28	555	11	1	567	26,3
Prairie - Délices	4 747	1 427	103	1 530	33	2	1 565	33,0
Eaux-Vives - Lac	5 863	1 723	149	1 872	19	-	1 891	32,3
Eaux-Vives - Frontenex	6 643	1 846	114	1 960	22	5	1 987	29,9
Florissant - Malagnou	5 834	1 881	116	1 997	19	9	2 025	34,7
Cluse - Roseraie	4 524	1 156	90	1 246	21	-	1 267	28,0
Acacias	6 088	1 450	123	1 573	26	2	1 601	26,3
Mail - Jonction	5 824	1 357	140	1 497	21	1	1 519	26,1
Servette - Grand-Pré	5 447	1 530	130	1 660	29	6	1 695	31,1
Prieuré - Sécheron	2 575	996	81	1 077	23	-	1 100	42,7
Saint-Jean	6 830	2 044	174	2 218	30	2	2 250	32,9
Les Crêts	4 658	1 666	84	1 750	22	3	1 775	38,1
Cropettes - Vidollet	3 745	1 360	123	1 483	42	1	1 526	40,7
Vieusseux	4 743	1 466	111	1 577	18	1	1 596	33,6
Champel	5 849	1 945	118	2 063	28	-	2 091	35,7
Bulletins non répartis	///	73	4	77	2	-	79	///
Ville de Genève	83 237	24 661	1 859	26 520	392	40	26 952	32,4
Aire-la-Ville	351	156	14	170	2	-	172	49,0
Anières	972	354	30	384	4	-	388	39,9
Avully	1 048	369	37	406	9	-	415	39,6
Avusy	656	262	13	275	6	-	281	42,8
Bardonnex	1 073	390	32	422	3	-	425	39,6
Bellevue	746	259	26	285	3	-	288	38,6
Bernex	5 377	1 607	131	1 738	24	5	1 767	32,9
Carouge	8 285	2 475	193	2 668	38	1	2 707	32,7
Cartigny	438	190	16	206	2	-	208	47,5
Céligny	373	135	9	144	3	-	147	39,4
Chancy	455	147	23	170	1	-	171	37,6
Chêne-Bougeries 1 (Centre)	4 732	1 549	102	1 651	24	2	1 677	35,4
Chêne-Bougeries 2 (Conches)	863	356	21	377	2	1	380	44,0
Total Chêne-Bougeries	5 595	1 905	123	2 028	26	3	2 057	36,8
Chêne-Bourg	3 329	919	73	992	8	4	1 004	30,2
Choulex	545	206	16	222	3	-	225	41,3
Collex-Bossy	592	219	31	250	1	-	251	42,4
Collonge-Bellerive 1 (Collonge)	1 770	640	43	683	6	2	691	39,0
Collonge-Bellerive 2 (Vésénaz)	1 217	437	28	465	3	-	468	38,5
Total Collonge-Bellerive	2 987	1 077	71	1 148	9	2	1 159	38,8
Cologny	2 306	858	71	929	6	-	935	40,5
Confignon	1 668	591	45	636	5	4	645	38,7
Corsier	892	320	33	353	3	-	356	39,9
Dardagny 1 (Village)	301	123	3	126	-	-	126	41,9
Dardagny 2 (La Plaine)	373	118	11	129	4	-	133	35,7
Total Dardagny	674	241	14	255	4	-	259	38,4
Genthod	1 021	346	31	377	7	-	384	37,6
Grand-Saconnex	3 151	1 021	60	1 081	11	4	1 096	34,8
Gy	184	92	10	102	2	-	104	56,5
Hermance	450	189	27	216	3	-	219	48,7
Jussy	574	199	26	225	2	-	227	39,5

1. Arrêté fédéral contre l'usage abusif d'armes (fin)

Arrondissements électoraux	Electeurs inscrits	Bulletins retrouvés					Total (votants)	Taux de participation en %
		Oui	Non	Valables (1)	Blancs	Nuls		
Laconnex	324	126	10	136	2	2	140	43,2
Lancy 1 (Grand-Lancy)	1 412	466	31	497	8	-	505	35,8
Lancy 2 (Petit-Lancy)	6 320	1 952	159	2 111	27	3	2 141	33,9
Lancy 3 (Palettes)	5 432	1 543	98	1 641	13	8	1 662	30,6
Total Lancy	13 164	3 961	288	4 249	48	11	4 308	32,7
Meinier	1 020	336	18	354	9	-	363	35,6
Meyrin 1 (Village)	3 743	998	99	1 097	19	2	1 118	29,9
Meyrin 2 (Cointrin)	560	174	21	195	2	-	197	35,2
Meyrin 3 (De-Livron)	4 630	1 238	110	1 348	26	1	1 375	29,7
Total Meyrin	8 933	2 410	230	2 640	47	3	2 690	30,1
Onex	8 678	2 378	212	2 590	41	5	2 636	30,4
Perly-Certoux	1 464	423	44	467	7	3	477	32,6
Plan-les-Ouates	3 054	1 095	96	1 191	10	1	1 202	39,4
Pregny-Chambésy	1 296	428	28	456	4	2	462	35,6
Presinge	337	104	8	112	3	-	115	34,1
Puplinge	1 243	446	18	464	6	-	470	37,8
Russin	256	91	10	101	4	-	105	41,0
Satigny	1 338	484	49	533	3	1	537	40,1
Soral	388	134	30	164	7	-	171	44,1
Thônex 1 (Ecole Marcelly)	3 679	1 085	88	1 173	18	3	1 194	32,5
Thônex 2 (Salle communale)	2 202	649	51	700	3	1	704	32,0
Total Thônex	5 881	1 734	139	1 873	21	4	1 898	32,3
Troinex	907	346	23	369	4	-	373	41,1
Vandoeuvres	1 096	437	33	470	8	-	478	43,6
Vernier 1 (Village)	2 269	723	55	778	7	7	792	34,9
Vernier 2 (Châtelaine)	3 699	907	90	997	12	-	1 009	27,3
Vernier 3 (Aïre)	4 226	1 223	112	1 335	16	4	1 355	32,1
Vernier 4 (Avanchet)	2 778	678	62	740	5	3	748	26,9
Total Vernier	12 972	3 531	319	3 850	40	14	3 904	30,1
Versoix	4 434	1 260	103	1 363	17	-	1 380	31,1
Veyrier 1 (Village)	2 862	869	59	928	8	1	937	32,7
Veyrier 2 (Pinchat)	1 655	612	71	683	3	-	686	41,5
Total Veyrier	4 517	1 481	130	1 611	11	1	1 623	35,9
Suisses de l'étranger	4 973	2 510	132	2 642	18	8	2 668	53,6
Bulletins non répartis	///	354	33	387	5	-	392	///
Canton	203 254	63 257	4 967	68 224	892	118	69 234	34,1

(1) Total Oui et Non.

Résultats de la votation fédérale du 26 septembre 1993

2. Arrêté fédéral sur le rattachement du district bernois de Laufon au canton de Bâle-Campagne

Arrondissements electoraux	Electeurs inscrits	Bulletins retrouvés					Total (votants)	Taux de participation en %
		Oui	Non	Valables (1)	Blancs	Nuls		
Cité-Rive	3 479	1 057	64	1 121	102	1	1 224	35,2
Pâquis	4 230	993	80	1 073	115	6	1 194	28,2
Saint-Gervais	2 158	455	40	495	71	1	567	26,3
Prairie - Délices	4 747	1 255	103	1 358	205	2	1 565	33,0
Eaux-Vives - Lac	5 863	1 587	117	1 704	187	-	1 891	32,3
Eaux-Vives - Frontenex	6 643	1 675	102	1 777	205	5	1 987	29,9
Florissant - Malagnou	5 834	1 704	114	1 818	198	9	2 025	34,7
Cluse - Roseaie	4 524	1 051	73	1 124	143	-	1 267	28,0
Acacias	6 088	1 322	85	1 407	192	2	1 601	26,3
Mail - Jonction	5 824	1 213	133	1 346	172	1	1 519	26,1
Servette - Grand-Pré	5 447	1 371	129	1 500	189	6	1 695	31,1
Prieuré - Sécheron	2 575	898	90	988	112	-	1 100	42,7
Saint-Jean	6 830	1 844	147	1 991	257	2	2 250	32,9
Les Crêts	4 658	1 513	103	1 616	156	3	1 775	38,1
Cropettes - Vidollet	3 745	1 226	110	1 336	189	1	1 526	40,7
Vieusseux	4 743	1 336	114	1 450	145	1	1 596	33,6
Champel	5 849	1 751	113	1 864	227	-	2 091	35,7
Bulletins non répartis	///	63	5	68	11	-	79	///
Ville de Genève	83 237	22 314	1 722	24 036	2 876	40	26 952	32,4
Aire-la-Ville	351	137	8	145	27	-	172	49,0
Anières	972	328	22	350	38	-	388	39,9
Avully	1 048	333	22	355	60	-	415	39,6
Avusy	656	226	10	236	45	-	281	42,8
Bardonnex	1 073	338	28	366	59	-	425	39,6
Bellevue	746	247	12	259	29	-	288	38,6
Bernex	5 377	1 422	101	1 523	239	5	1 767	32,9
Carouge	8 285	2 233	152	2 385	321	1	2 707	32,7
Cartigny	438	163	13	176	32	-	208	47,5
Céligny	373	115	10	125	22	-	147	39,4
Chancy	455	140	7	147	24	-	171	37,6
Chêne-Bougeries 1 (Centre)	4 732	1 433	76	1 509	166	2	1 677	35,4
Chêne-Bougeries 2 (Conches)	863	335	16	351	28	1	380	44,0
Total Chêne-Bougeries	5 595	1 768	92	1 860	194	3	2 057	36,8
Chêne-Bourg	3 329	814	68	882	118	4	1 004	30,2
Choulex	545	177	9	186	39	-	225	41,3
Collex-Bossy	592	208	15	223	28	-	251	42,4
Collonge-Bellerive 1 (Collonge)	1 770	612	26	638	51	2	691	39,0
Collonge-Bellerive 2 (Vésénaz)	1 217	388	40	428	40	-	468	38,5
Total Collonge-Bellerive	2 987	1 000	66	1 066	91	2	1 159	38,8
Cologny	2 306	810	46	856	79	-	935	40,5
Confignon	1 668	528	32	560	81	4	645	38,7
Corsier	892	289	26	315	41	-	356	39,9
Dardagny 1 (Village)	301	113	4	117	9	-	126	41,9
Dardagny 2 (La Plaine)	373	107	7	114	19	-	133	35,7
Total Dardagny	674	220	11	231	28	-	259	38,4
Genthod	1 021	317	20	337	47	-	384	37,6
Grand-Saconnex	3 151	911	63	974	118	4	1 096	34,8
Gy	184	85	1	86	18	-	104	56,5
Hermance	450	182	8	190	29	-	219	48,7
Jussy	574	178	25	203	24	-	227	39,5

Résultats de la votation fédérale du 26 septembre 1993

2. Arrêté fédéral sur le rattachement du district bernois de Laufon au canton de Bâle-Campagne (fin)

Arrondissements électoraux	Electeurs inscrits	Bulletins retrouvés					Total (votants)	Taux de participation en %
		Oui	Non	Valables (1)	Blancs	Nuls		
Laconnex	324	115	3	118	20	2	140	43,2
Lancy 1 (Grand-Lancy)	1 412	426	25	451	54	-	505	35,8
Lancy 2 (Petit-Lancy)	6 320	1 755	112	1 867	271	3	2 141	33,9
Lancy 3 (Palettes)	5 432	1 352	101	1 453	201	8	1 662	30,6
Total Lancy	13 164	3 533	238	3 771	526	11	4 308	32,7
Meinier	1 020	300	17	317	46	-	363	35,6
Meyrin 1 (Village)	3 743	896	64	960	156	2	1 118	29,9
Meyrin 2 (Cointrin)	560	177	12	189	8	-	197	35,2
Meyrin 3 (De-Livron)	4 630	1 146	65	1 211	163	1	1 375	29,7
Total Meyrin	8 933	2 219	141	2 360	327	3	2 690	30,1
Onex	8 678	2 091	160	2 251	380	5	2 636	30,4
Perly-Certoux	1 464	395	19	414	60	3	477	32,6
Plan-les-Ouates	3 054	989	47	1 036	165	1	1 202	39,4
Pregny-Chambésy	1 296	388	25	413	47	2	462	35,6
Presinge	337	85	9	94	21	-	115	34,1
Puplinge	1 243	394	21	415	55	-	470	37,8
Russin	256	78	6	84	21	-	105	41,0
Satigny	1 338	452	16	468	68	1	537	40,1
Soral	388	132	12	144	27	-	171	44,1
Thônex 1 (Ecole Marcelly)	3 679	991	64	1 055	136	3	1 194	32,5
Thônex 2 (Salle communale)	2 202	611	41	652	51	1	704	32,0
Total Thônex	5 881	1 602	105	1 707	187	4	1 898	32,3
Troinex	907	310	27	337	36	-	373	41,1
Vandoeuvres	1 096	412	21	433	45	-	478	43,6
Vernier 1 (Village)	2 269	632	65	697	88	7	792	34,9
Vernier 2 (Châtelaine)	3 699	823	63	886	123	-	1 009	27,3
Vernier 3 (Aïre)	4 226	1 137	75	1 212	139	4	1 355	32,1
Vernier 4 (Avanchet)	2 778	606	48	654	91	3	748	26,9
Total Vernier	12 972	3 198	251	3 449	441	14	3 904	30,1
Versoix	4 434	1 154	61	1 215	165	-	1 380	31,1
Veyrier 1 (Village)	2 862	785	52	837	99	1	937	32,7
Veyrier 2 (Pinchat)	1 655	572	48	620	66	-	686	41,5
Total Veyrier	4 517	1 357	100	1 457	165	1	1 623	35,9
Suisses de l'étranger	4 973	2 373	110	2 483	177	8	2 668	53,6
Bulletins non répartis	///	293	24	317	75	-	392	///
Canton	203 254	57 353	4 002	61 355	7 761	118	69 234	34,1

(1) Total Oui et Non.

Résultats de la votation fédérale du 26 septembre 1993

3. Initiative populaire "Pour un jour de la fête nationale férié (initiative '1er août')"

Arrondissements électoraux	Electeurs inscrits	Bulletins retrouvés					Taux de participation en %	
		Oui	Non	Valables (1)	Blancs	Nuls		Total (votants)
Cité-Rive	3 479	950	247	1 197	26	1	1 224	35,2
Pâquis	4 230	1 060	113	1 173	15	6	1 194	28,2
Saint-Gervais	2 158	507	50	557	9	1	567	26,3
Prairie - Délices	4 747	1 378	145	1 523	40	2	1 565	33,0
Eaux-Vives - Lac	5 863	1 667	197	1 864	27	-	1 891	32,3
Eaux-Vives - Frontenex	6 643	1 755	198	1 953	29	5	1 987	29,9
Florissant - Malagnou	5 834	1 672	320	1 992	24	9	2 025	34,7
Cluse - Roseraie	4 524	1 136	103	1 239	28	-	1 267	28,0
Acacias	6 088	1 463	100	1 563	36	2	1 601	26,3
Mail - Jonction	5 824	1 387	105	1 492	26	1	1 519	26,1
Servette - Grand-Pré	5 447	1 542	121	1 663	26	6	1 695	31,1
Prieuré - Sécheron	2 575	1 009	68	1 077	23	-	1 100	42,7
Saint-Jean	6 830	2 027	181	2 208	40	2	2 250	32,9
Les Crêts	4 658	1 580	169	1 749	23	3	1 775	38,1
Cropettes - Vidollet	3 745	1 380	113	1 493	32	1	1 526	40,7
Vieusseux	4 743	1 473	100	1 573	22	1	1 596	33,6
Champel	5 849	1 761	299	2 060	31	-	2 091	35,7
Bulletins non répartis	///	70	6	76	3	-	79	///
Ville de Genève	83 237	23 817	2 635	26 452	460	40	26 952	32,4
Aire-la-Ville	351	152	12	164	8	-	172	49,0
Anières	972	309	76	385	3	-	388	39,9
Avully	1 048	380	27	407	8	-	415	39,6
Avusy	656	257	17	274	7	-	281	42,8
Bardonnex	1 073	359	57	416	9	-	425	39,6
Bellevue	746	251	37	288	0	-	288	38,6
Bernex	5 377	1 566	174	1 740	22	5	1 767	32,9
Carouge	8 285	2 467	187	2 654	52	1	2 707	32,7
Cartigny	438	176	27	203	5	-	208	47,5
Céligny	373	119	26	145	2	-	147	39,4
Chancy	455	149	15	164	7	-	171	37,6
Chêne-Bougeries 1 (Centre)	4 732	1 435	217	1 652	23	2	1 677	35,4
Chêne-Bougeries 2 (Conches)	863	298	75	373	6	1	380	44,0
Total Chêne-Bougeries	5 595	1 733	292	2 025	29	3	2 057	36,8
Chêne-Bourg	3 329	907	80	987	13	4	1 004	30,2
Choulex	545	183	39	222	3	-	225	41,3
Collèx-Bossy	592	216	34	250	1	-	251	42,4
Collonge-Bellerive 1 (Collonge)	1 770	572	111	683	6	2	691	39,0
Collonge-Bellerive 2 (Vésénaz)	1 217	365	100	465	3	-	468	38,5
Total Collonge-Bellerive	2 987	937	211	1 148	9	2	1 159	38,8
Cologny	2 306	764	155	919	16	-	935	40,5
Confignon	1 668	567	66	633	8	4	645	38,7
Corsier	892	293	60	353	3	-	356	39,9
Dardagny 1 (Village)	301	114	10	124	2	-	126	41,9
Dardagny 2 (La Plaine)	373	128	4	132	1	-	133	35,7
Total Dardagny	674	242	14	256	3	-	259	38,4
Genthod	1 021	306	72	378	6	-	384	37,6
Grand-Saconnex	3 151	988	92	1 080	12	4	1 096	34,8
Gy	184	85	18	103	1	-	104	56,5
Hermance	450	185	31	216	3	-	219	48,7
Jussy	574	177	45	222	5	-	227	39,5

3. Initiative populaire "Pour un jour de la fête nationale férié (initiative '1er août')" (fin)

Arrondissements électoraux	Electeurs inscrits	Bulletins retrouvés					Total (votants)	Taux de participation en %
		Oui	Non	Valables (1)	Blancs	Nuls		
Laconnex	324	122	13	135	3	2	140	43,2
Lancy 1 (Grand-Lancy)	1 412	450	52	502	3	-	505	35,8
Lancy 2 (Petit-Lancy)	6 320	1 963	151	2 114	24	3	2 141	33,9
Lancy 3 (Palettes)	5 432	1 510	124	1 634	20	8	1 662	30,6
Total Lancy	13 164	3 923	327	4 250	47	11	4 308	32,7
Meinier	1 020	314	41	355	8	-	363	35,6
Meyrin 1 (Village)	3 743	1 039	64	1 103	13	2	1 118	29,9
Meyrin 2 (Cointrin)	560	178	18	196	1	-	197	35,2
Meyrin 3 (De-Livron)	4 630	1 267	88	1 355	19	1	1 375	29,7
Total Meyrin	8 933	2 484	170	2 654	33	3	2 690	30,1
Onex	8 678	2 426	181	2 607	24	5	2 636	30,4
Perly-Certoux	1 464	433	34	467	7	3	477	32,6
Plan-les-Ouates	3 054	1 096	91	1 187	14	1	1 202	39,4
Pregny-Chambésy	1 296	394	61	455	5	2	462	35,6
Presinge	337	92	21	113	2	-	115	34,1
Puplinge	1 243	433	34	467	3	-	470	37,8
Russin	256	91	12	103	2	-	105	41,0
Satigny	1 338	439	92	531	5	1	537	40,1
Soral	388	144	22	166	5	-	171	44,1
Thônex 1 (Ecole Marcellly)	3 679	1 065	110	1 175	16	3	1 194	32,5
Thônex 2 (Salle communale)	2 202	648	45	693	10	1	704	32,0
Total Thônex	5 881	1 713	155	1 868	26	4	1 898	32,3
Troinex	907	320	43	363	10	-	373	41,1
Vandoeuvres	1 096	355	116	471	7	-	478	43,6
Vernier 1 (Village)	2 269	700	74	774	11	7	792	34,9
Vernier 2 (Châtelaine)	3 699	938	62	1 000	9	-	1 009	27,3
Vernier 3 (Aïre)	4 226	1 260	76	1 336	15	4	1 355	32,1
Vernier 4 (Avanchet)	2 778	695	42	737	8	3	748	26,9
Total Vernier	12 972	3 593	254	3 847	43	14	3 904	30,1
Versoix	4 434	1 249	120	1 369	11	-	1 380	31,1
Veyrier 1 (Village)	2 862	833	89	922	14	1	937	32,7
Veyrier 2 (Pinchat)	1 655	575	106	681	5	-	686	41,5
Total Veyrier	4 517	1 408	195	1 603	19	1	1 623	35,9
Suisses de l'étranger	4 973	2 494	150	2 644	16	8	2 668	53,6
Bulletins non répartis	///	356	33	389	3	-	392	///
Canton	203 254	61 464	6 664	68 128	988	118	69 234	34,1

(1) Total Oui et Non.

Résultats de la votation fédérale du 26 septembre 1993

4. Arrêté fédéral sur des mesures temporaires contre le renchérissement de l'assurance-maladie

Arrondissements électoraux	Electeurs inscrits	Bulletin retrouvés					Total (votants)	Taux de participation en %
		Oui	Non	Valables (1)	Blancs	Nuls		
Cité-Rive	3 479	1 014	184	1 198	25	1	1 224	35,2
Pâquis	4 230	819	336	1 155	33	6	1 194	28,2
Saint-Gervais	2 158	429	122	551	15	1	567	26,3
Prairie - Délices	4 747	1 133	386	1 519	44	2	1 565	33,0
Eaux-Vives - Lac	5 863	1 471	377	1 848	43	-	1 891	32,3
Eaux-Vives - Frontenex	6 643	1 583	364	1 947	35	5	1 987	29,9
Florissant - Malagnou	5 834	1 739	248	1 987	29	9	2 025	34,7
Cluse - Roseraie	4 524	880	359	1 239	28	-	1 267	28,0
Acacias	6 088	1 100	467	1 567	32	2	1 601	26,3
Mail - Jonction	5 824	1 023	454	1 477	41	1	1 519	26,1
Servette - Grand-Pré	5 447	1 211	434	1 645	44	6	1 695	31,1
Prieuré - Sécheron	2 575	831	239	1 070	30	-	1 100	42,7
Saint-Jean	6 830	1 590	594	2 184	64	2	2 250	32,9
Les Crêts	4 658	1 429	308	1 737	35	3	1 775	38,1
Cropettes - Vidollet	3 745	1 091	385	1 476	49	1	1 526	40,7
Vieusseux	4 743	1 181	390	1 571	24	1	1 596	33,6
Champel	5 849	1 785	273	2 058	33	-	2 091	35,7
Bulletins non répartis	///	67	10	77	2	-	79	///
Ville de Genève	83 237	20 376	5 930	26 306	606	40	26 952	32,4
Aire-la-Ville	351	132	34	166	6	-	172	49,0
Anières	972	329	49	378	10	-	388	39,9
Avully	1 048	321	79	400	15	-	415	39,6
Avusy	656	234	36	270	11	-	281	42,8
Bardonnex	1 073	360	57	417	8	-	425	39,6
Bellevue	746	241	44	285	3	-	288	38,6
Bernex	5 377	1 421	296	1 717	45	5	1 767	32,9
Carouge	8 285	1 929	724	2 653	53	1	2 707	32,7
Cartigny	438	169	31	200	8	-	208	47,5
Céligny	373	114	27	141	6	-	147	39,4
Chancy	455	119	48	167	4	-	171	37,6
Chêne-Bougeries 1 (Centre)	4 732	1 400	235	1 635	40	2	1 677	35,4
Chêne-Bougeries 2 (Conches)	863	331	43	374	5	1	380	44,0
Total Chêne-Bougeries	5 595	1 731	278	2 009	45	3	2 057	36,8
Chêne-Bourg	3 329	763	213	976	24	4	1 004	30,2
Choulex	545	185	34	219	6	-	225	41,3
Collex-Bossy	592	205	43	248	3	-	251	42,4
Collonge-Bellerive 1 (Collonge)	1 770	608	68	676	13	2	691	39,0
Collonge-Bellerive 2 (Vésénaz)	1 217	403	61	464	4	-	468	38,5
Total Collonge-Bellerive	2 987	1 011	129	1 140	17	2	1 159	38,8
Cologny	2 306	853	74	927	8	-	935	40,5
Confignon	1 668	538	88	626	15	4	645	38,7
Corsier	892	303	51	354	2	-	356	39,9
Dardagny 1 (Village)	301	106	17	123	3	-	126	41,9
Dardagny 2 (La Plaine)	373	99	30	129	4	-	133	35,7
Total Dardagny	674	205	47	252	7	-	259	38,4
Genthod	1 021	316	58	374	10	-	384	37,6
Grand-Saconnex	3 151	846	219	1 065	27	4	1 096	34,8
Gy	184	81	20	101	3	-	104	56,5
Hermance	450	171	43	214	5	-	219	48,7
Jussy	574	185	38	223	4	-	227	39,5

Résultats de la votation fédérale du 26 septembre 1993

4. Arrêté fédéral sur des mesures temporaires contre le renchérissement de l'assurance-maladie (fin)

Arrondissements électoraux	Electeurs inscrits	Bulletins retrouvés					Total (votants)	Taux de participation en %
		Oui	Non	Valables (1)	Blancs	Nuls		
Laconnex	324	121	10	131	7	2	140	43,2
Lancy 1 (Grand-Lancy)	1 412	413	78	491	14	-	505	35,8
Lancy 2 (Petit-Lancy)	6 320	1 621	475	2 096	42	3	2 141	33,9
Lancy 3 (Palettes)	5 432	1 256	364	1 620	34	8	1 662	30,6
Total Lancy	13 164	3 290	917	4 207	90	11	4 308	32,7
Meinier	1 020	290	61	351	12	-	363	35,6
Meyrin 1 (Village)	3 743	804	276	1 080	36	2	1 118	29,9
Meyrin 2 (Cointrin)	560	147	48	195	2	-	197	35,2
Meyrin 3 (De-Livron)	4 630	992	347	1 339	35	1	1 375	29,7
Total Meyrin	8 933	1 943	671	2 614	73	3	2 690	30,1
Onex	8 678	1 917	640	2 557	74	5	2 636	30,4
Perly-Certoux	1 464	385	81	466	8	3	477	32,6
Plan-les-Ouates	3 054	950	228	1 178	23	1	1 202	39,4
Pregny-Chambésy	1 296	372	77	449	11	2	462	35,6
Presinge	337	88	24	112	3	-	115	34,1
Puplinge	1 243	391	72	463	7	-	470	37,8
Russin	256	92	8	100	5	-	105	41,0
Satigny	1 338	449	75	524	12	1	537	40,1
Soral	388	137	29	166	5	-	171	44,1
Thônex 1 (Ecole Marcellly)	3 679	957	221	1 178	13	3	1 194	32,5
Thônex 2 (Salle communale)	2 202	556	140	696	7	1	704	32,0
Total Thônex	5 881	1 513	361	1 874	20	4	1 898	32,3
Troinex	907	312	54	366	7	-	373	41,1
Vandoeuvres	1 096	437	34	471	7	-	478	43,6
Vernier 1 (Village)	2 269	590	167	757	28	7	792	34,9
Vernier 2 (Châtelaine)	3 699	720	269	989	20	-	1 009	27,3
Vernier 3 (Aïre)	4 226	1 001	314	1 315	36	4	1 355	32,1
Vernier 4 (Avanchet)	2 778	523	211	734	11	3	748	26,9
Total Vernier	12 972	2 834	961	3 795	95	14	3 904	30,1
Versoix	4 434	1 112	249	1 361	19	-	1 380	31,1
Veyrier 1 (Village)	2 862	762	149	911	25	1	937	32,7
Veyrier 2 (Pinchat)	1 655	592	84	676	10	-	686	41,5
Total Veyrier	4 517	1 354	233	1 587	35	1	1 623	35,9
Suisses de l'étranger	4 973	2 103	478	2 581	79	8	2 668	53,6
Bulletins non répartis	///	297	87	384	8	-	392	///
Canton	203 254	53 525	14 040	67 565	1 551	118	69 234	34,1

(1) Total Oui et Non.

Résultats de la votation fédérale du 26 septembre 1993

5. Arrêté fédéral sur les mesures en matière d'assurance-chômage

Arrondissements électoraux	Electeurs inscrits	Bulletins retrouvés					Total (votants)	Taux de participation en %
		Oui	Non	Valables (1)	Blancs	Nuls		
Cité-Rive	3 479	891	300	1 191	32	1	1 224	35,2
Pâquis	4 230	680	463	1 143	45	6	1 194	28,2
Saint-Gervais	2 158	352	194	546	20	1	567	26,3
Prairie - Délices	4 747	893	576	1 469	94	2	1 565	33,0
Eaux-Vives - Lac	5 863	1 211	605	1 816	75	-	1 891	32,3
Eaux-Vives - Frontenex	6 643	1 337	578	1 915	67	5	1 987	29,9
Florissant - Malagnou	5 834	1 526	432	1 958	58	9	2 025	34,7
Cluse - Roseraie	4 524	718	503	1 221	46	-	1 267	28,0
Acacias	6 088	910	618	1 528	71	2	1 601	26,3
Mail - Jonction	5 824	830	632	1 462	56	1	1 519	26,1
Servette - Grand-Pré	5 447	987	610	1 597	92	6	1 695	31,1
Prieuré - Sécheron	2 575	684	355	1 039	61	-	1 100	42,7
Saint-Jean	6 830	1 309	852	2 161	87	2	2 250	32,9
Les Crêts	4 658	1 239	469	1 708	64	3	1 775	38,1
Cropettes - Vidollet	3 745	951	490	1 441	84	1	1 526	40,7
Vieusseux	4 743	963	576	1 539	56	1	1 596	33,6
Champel	5 849	1 582	442	2 024	67	-	2 091	35,7
Bulletins non répartis	///	62	14	76	3	-	79	///
Ville de Genève	83 237	17 125	8 709	25 834	1 078	40	26 952	32,4
Aire-la-Ville	351	129	34	163	9	-	172	49,0
Anières	972	303	68	371	17	-	388	39,9
Avully	1 048	215	182	397	18	-	415	39,6
Avusy	656	199	69	268	13	-	281	42,8
Bardonnex	1 073	294	117	411	14	-	425	39,6
Bellevue	746	198	82	280	8	-	288	38,6
Bernex	5 377	1 167	512	1 679	83	5	1 767	32,9
Carouge	8 285	1 614	969	2 583	123	1	2 707	32,7
Cartigny	438	156	39	195	13	-	208	47,5
Céligny	373	92	47	139	8	-	147	39,4
Chancy	455	98	67	165	6	-	171	37,6
Chêne-Bougeries 1 (Centre)	4 732	1 270	347	1 617	58	2	1 677	35,4
Chêne-Bougeries 2 (Conches)	863	300	67	367	12	1	380	44,0
Total Chêne-Bougeries	5 595	1 570	414	1 984	70	3	2 057	36,8
Chêne-Bourg	3 329	616	346	962	38	4	1 004	30,2
Choulex	545	153	62	215	10	-	225	41,3
Collex-Bossy	592	170	71	241	10	-	251	42,4
Collonge-Bellerive 1 (Collonge)	1 770	559	104	663	26	2	691	39,0
Collonge-Bellerive 2 (Vésenaz)	1 217	384	73	457	11	-	468	38,5
Total Collonge-Bellerive	2 987	943	177	1 120	37	2	1 159	38,8
Cologny	2 306	777	141	918	17	-	935	40,5
Confignon	1 668	443	172	615	26	4	645	38,7
Corsier	892	264	83	347	9	-	356	39,9
Dardagny 1 (Village)	301	90	33	123	3	-	126	41,9
Dardagny 2 (La Plaine)	373	82	45	127	6	-	133	35,7
Total Dardagny	674	172	78	250	9	-	259	38,4
Genthod	1 021	269	92	361	23	-	384	37,6
Grand-Saconnex	3 151	758	295	1 053	39	4	1 096	34,8
Gy	184	74	23	97	7	-	104	56,5
Hermance	450	150	57	207	12	-	219	48,7
Jussy	574	167	52	219	8	-	227	39,5

Résultats de la votation fédérale du 26 septembre 1993

5. Arrêté fédéral sur les mesures en matière d'assurance-chômage (fin)

Arrondissements électoraux	Electeurs inscrits	Bulletins retrouvés					Total (votants)	Taux de participation en %
		Oui	Non	Valables (1)	Blancs	Nuls		
Laconnex	324	116	11	127	11	2	140	43,2
Lancy 1 (Grand-Lancy)	1 412	359	127	486	19	-	505	35,8
Lancy 2 (Petit-Lancy)	6 320	1 378	665	2 043	95	3	2 141	33,9
Lancy 3 (Palettes)	5 432	1 067	538	1 605	49	8	1 662	30,6
Total Lancy	13 164	2 804	1 330	4 134	163	11	4 308	32,7
Meinier	1 020	257	89	346	17	-	363	35,6
Meyrin 1 (Village)	3 743	648	414	1 062	54	2	1 118	29,9
Meyrin 2 (Cointrin)	560	125	69	194	3	-	197	35,2
Meyrin 3 (De-Livron)	4 630	859	464	1 323	51	1	1 375	29,7
Total Meyrin	8 933	1 632	947	2 579	108	3	2 690	30,1
Onex	8 678	1 590	930	2 520	111	5	2 636	30,4
Perly-Certoux	1 464	307	141	448	26	3	477	32,6
Plan-les-Ouates	3 054	837	323	1 160	41	1	1 202	39,4
Pregny-Chambésy	1 296	328	116	444	16	2	462	35,6
Presinge	337	82	25	107	8	-	115	34,1
Puplinge	1 243	290	157	447	23	-	470	37,8
Russin	256	82	19	101	4	-	105	41,0
Satigny	1 338	379	134	513	23	1	537	40,1
Soral	388	113	49	162	9	-	171	44,1
Thônex 1 (Ecole Marcelly)	3 679	837	316	1 153	38	3	1 194	32,5
Thônex 2 (Salle communale)	2 202	481	198	679	24	1	704	32,0
Total Thônex	5 881	1 318	514	1 832	62	4	1 898	32,3
Troinex	907	285	78	363	10	-	373	41,1
Vandoeuvres	1 096	370	88	458	20	-	478	43,6
Vernier 1 (Village)	2 269	523	226	749	36	7	792	34,9
Vernier 2 (Châtelaine)	3 699	589	383	972	37	-	1 009	27,3
Vernier 3 (Aïre)	4 226	822	481	1 303	48	4	1 355	32,1
Vernier 4 (Avanchet)	2 778	406	322	728	17	3	748	26,9
Total Vernier	12 972	2 340	1 412	3 752	138	14	3 904	30,1
Versoix	4 434	953	377	1 330	50	-	1 380	31,1
Veyrier 1 (Village)	2 862	656	243	899	37	1	937	32,7
Veyrier 2 (Pinchat)	1 655	529	130	659	27	-	686	41,5
Total Veyrier	4 517	1 185	373	1 558	64	1	1 623	35,9
Suisses de l'étranger	4 973	1 937	620	2 557	103	8	2 668	53,6
Bulletins non répartis	///	270	105	375	17	-	392	///
Canton	203 254	45 591	20 796	66 387	2 729	118	69 234	34,1

(1) Total Oui et Non.

Résultats de la votation communale du 26 septembre 1993

I. Attribution d'un crédit de 1 280 000 F destiné à l'étude d'un groupe scolaire dans le quartier des Grottes et d'un demi-groupe scolaire dans le quartier de Vermont

Arrondissements électoraux	Electeurs inscrits	Bulletins retrouvés					Total (votants)	Taux de participation en %
		Oui	Non	Valables (1)	Blancs	Nuls		
Cité-Rive	3 472	514	585	1 099	120	1	1 220	35,1
Pâquis	4 219	450	589	1 039	145	6	1 190	28,2
Saint-Gervais	2 151	220	292	512	54	1	567	26,4
Prairie - Délices	4 739	608	809	1 417	143	2	1 562	33,0
Eaux-Vives - Lac	5 849	673	1 026	1 699	182	-	1 881	32,2
Eaux-Vives - Frontenex	6 635	782	1 038	1 820	167	-	1 987	29,9
Florissant - Malagnou	5 826	789	1 021	1 810	204	9	2 023	34,7
Cluse - Roseraie	4 512	505	614	1 119	140	-	1 259	27,9
Acacias	6 081	582	844	1 426	171	2	1 599	26,3
Mail - Jonction	5 806	544	819	1 363	153	1	1 517	26,1
Servette - Grand-Pré	5 437	669	886	1 555	125	6	1 686	31,0
Prieuré - Sécheron	2 572	437	612	1 049	48	-	1 097	42,7
Saint-Jean	6 817	821	1 231	2 052	191	2	2 245	32,9
Les Crêts	4 656	743	910	1 653	118	3	1 774	38,1
Croquettes - Vidollet	3 741	491	961	1 452	71	-	1 523	40,7
Vieusseux	4 734	652	831	1 483	106	1	1 590	33,6
Champel	5 843	805	1 074	1 879	209	-	2 088	35,7
Bulletins non répartis	///	23	47	70	9	-	79	///
Ville de Genève	83 090	10 308	14 189	24 497	2 356	34	26 887	32,4

(1) Total Oui et Non.



CONFÉDÉRATION SUISSE

Place pour
coller l'estampille

Bulletin de vote pour la votation populaire du 28 novembre 1993

Votation fédérale

Acceptez-vous l'arrêté fédéral du 18 juin 1993 sur le régime financier ?	Réponse
Acceptez-vous l'arrêté fédéral du 18 juin 1993 concernant la contribution à l'assainissement des finances fédérales ?	Réponse
Acceptez-vous l'arrêté fédéral du 18 juin 1993 prévoyant des mesures garantissant le maintien de la sécurité sociale ?	Réponse
Acceptez-vous l'arrêté fédéral du 18 juin 1993 sur les impôts de consommation spéciaux ?	Réponse
Acceptez-vous l'initiative populaire « pour la prévention des problèmes liés à l'alcool » ?	Réponse
Acceptez-vous l'initiative populaire « pour la prévention des problèmes liés au tabac » ?	Réponse

1
2
3
4
5
6

Votation cantonale

Acceptez-vous l'initiative populaire (IN 30) « Vivre ensemble - Voter ensemble » (droit de vote des étrangers) ?	Réponse
Acceptez-vous l'initiative populaire (IN 23) « 10 000 parkings » ?	Réponse
Acceptez-vous le projet de loi constitutionnelle (PL 6964) modifiant l'article 10 A de la constitution de la République et canton de Genève (contreprojet à l'initiative 25) ?	Réponse

7
8
9

Résultats de la votation fédérale du 28 novembre 1993

1. Arrêté fédéral du 18 juin 1993 sur le régime financier (TVA à 6,2 %)

Arrondissements électoraux	Electeurs inscrits	Bulletins retrouvés					Total (votants)	Taux de participation en %
		Oui	Non	Valables (1)	Blancs	Nuls		
Cité-Rive	3 503	927	446	1 373	39	3	1 415	40,4
Pâquis	4 222	721	615	1 336	58	1	1 395	33,0
Saint-Gervais	2 141	372	311	683	36	-	719	33,6
Prairie - Délices	4 718	945	731	1 676	88	1	1 765	37,4
Eaux-Vives - Lac	5 859	1 315	908	2 223	81	3	2 307	39,4
Eaux-Vives - Frontenex	6 632	1 477	925	2 402	76	1	2 479	37,4
Florissant - Malagnou	5 810	1 627	780	2 407	79	1	2 487	42,8
Cluse - Roseraie	4 488	795	616	1 411	85	2	1 498	33,4
Acacias	6 080	1 006	878	1 884	81	4	1 969	32,4
Mail - Jonction	5 803	847	887	1 734	86	4	1 824	31,4
Servette - Grand-Pré	5 448	1 065	885	1 950	69	-	2 019	37,1
Prieuré - Sécheron	2 590	609	443	1 052	27	1	1 080	41,7
Saint-Jean	6 841	1 460	1 110	2 570	112	6	2 688	39,3
Les Crêts	4 651	1 312	613	1 925	54	8	1 987	42,7
Crochettes - Vidollet	3 742	837	643	1 480	50	4	1 534	41,0
Vieusseux	4 753	1 029	799	1 828	59	-	1 887	39,7
Champel	5 831	1 666	771	2 437	76	4	2 517	43,2
Bulletins non répartis	///	56	52	108	3	-	111	///
Ville de Genève	83 112	18 066	12 413	30 479	1 159	43	31 681	38,1
Aire-la-Ville	359	143	49	192	5	-	197	54,9
Anières	971	350	142	492	17	-	509	52,4
Avully	1 046	271	233	504	28	-	532	50,9
Avusy	673	229	120	349	17	-	366	54,4
Bardonnex	1 063	340	149	489	20	1	510	48,0
Bellevue	753	231	139	370	5	4	379	50,3
Bernex	5 389	1 447	836	2 283	106	4	2 393	44,4
Carouge	8 285	1 801	1 568	3 369	133	-	3 502	42,3
Cartigny	438	164	81	245	8	-	253	57,8
Céligny	377	118	63	181	9	-	190	50,4
Chancy	463	131	103	234	12	1	247	53,3
Chêne-Bougeries 1 (Centre)	4 718	1 378	591	1 969	48	-	2 017	42,8
Chêne-Bougeries 2 (Conches)	854	327	117	444	17	-	461	54,0
Total Chêne-Bougeries	5 572	1 705	708	2 413	65	-	2 478	44,5
Chêne-Bourg	3 329	775	531	1 306	48	2	1 356	40,7
Choulex	541	184	100	284	9	2	295	54,5
Collex-Bossy	590	193	108	301	11	-	312	52,9
Collonge-Bellerive 1 (Collonge)	1 760	630	251	881	13	2	896	50,9
Collonge-Bellerive 2 (Vésenaz)	1 221	400	195	595	9	1	605	49,5
Total Collonge-Bellerive	2 981	1 030	446	1 476	22	3	1 501	50,4
Cologny	2 336	807	321	1 128	18	-	1 146	49,1
Confignon	1 669	544	258	802	36	14	852	51,0
Corsier	899	258	170	428	14	-	442	49,2
Dardagny 1 (Village)	303	148	41	189	8	-	197	65,0
Dardagny 2 (La Plaine)	376	85	70	155	10	-	165	43,9
Total Dardagny	679	233	111	344	18	-	362	53,3
Genthod	1 018	328	169	497	27	-	524	51,5
Grand-Saconnex	3 162	844	485	1 329	44	1	1 374	43,5
Gy	184	80	37	117	3	-	120	65,2
Hermance	458	176	63	239	16	-	255	55,7
Jussy	585	184	121	305	4	1	310	53,0

Résultats de la votation fédérale du 28 novembre 1993

1. Arrêté fédéral du 18 juin 1993 sur le régime financier (TVA à 6,2 %) - (fin)

Arrondissements électoraux	Electeurs inscrits	Bulletins retrouvés					Total (votants)	Taux de participation en %
		Oui	Non	Valables (1)	Blancs	Nuls		
Laconnex	324	128	48	176	9	-	185	57,1
Lancy 1 (Grand-Lancy)	1 414	421	211	632	25	1	658	46,5
Lancy 2 (Petit-Lancy)	6 341	1 616	1 046	2 662	90	3	2 755	43,4
Lancy 3 (Palettes)	5 388	1 227	867	2 094	75	6	2 175	40,4
Total Lancy	13 143	3 264	2 124	5 388	190	10	5 588	42,5
Meinier	1 023	322	150	472	18	-	490	47,9
Meyrin 1 (Village)	3 741	844	618	1 462	53	-	1 515	40,5
Meyrin 2 (Cointrin)	560	109	126	235	12	-	247	44,1
Meyrin 3 (De-Livron)	4 613	968	853	1 821	72	1	1 894	41,1
Total Meyrin	8 914	1 921	1 597	3 518	137	1	3 656	41,0
Onex	8 622	1 768	1 476	3 244	130	3	3 377	39,2
Perly-Certoux	1 462	395	250	645	28	1	674	46,1
Plan-les-Ouates	3 053	949	573	1 522	54	1	1 577	51,7
Pregny-Chambésy	1 294	345	177	522	14	1	537	41,5
Presinge	346	87	72	159	5	-	164	47,4
Puplinge	1 248	333	209	542	33	-	575	46,1
Russin	258	96	56	152	1	1	154	59,7
Satigny	1 348	450	246	696	17	1	714	53,0
Soral	393	141	67	208	5	-	213	54,2
Thônex 1 (Ecole Marcellly)	3 692	931	551	1 482	44	2	1 528	41,4
Thônex 2 (Salle communale)	2 208	560	359	919	19	-	938	42,5
Total Thônex	5 900	1 491	910	2 401	63	2	2 466	41,8
Troinex	915	325	135	460	15	-	475	51,9
Vandoeuvres	1 094	423	180	603	22	-	625	57,1
Vernier 1 (Village)	2 281	502	396	898	53	1	952	41,7
Vernier 2 (Châtelaine)	3 639	719	567	1 286	40	5	1 331	36,6
Vernier 3 (Aïre)	4 221	985	666	1 651	73	4	1 728	40,9
Vernier 4 (Avanchet)	2 762	517	381	898	40	1	939	34,0
Total Vernier	12 903	2 723	2 010	4 733	206	11	4 950	38,4
Versoix	4 431	1 088	644	1 732	47	3	1 782	40,2
Veyrier 1 (Village)	2 904	784	400	1 184	48	8	1 240	42,7
Veyrier 2 (Pinchat)	1 645	636	276	912	24	1	937	57,0
Total Veyrier	4 549	1 420	676	2 096	72	9	2 177	47,9
Suisses de l'étranger	5 130	1 797	488	2 285	62	2	2 349	45,8
Bulletins non répartis	///	256	196	452	31	-	483	///
Canton	203 282	50 354	31 808	82 162	3 013	122	85 297	42,0

(1) Total Oui et Non.

Résultats de la votation fédérale du 28 novembre 1993

2. Arrêté fédéral du 18 juin 1993 concernant la contribution à l'assainissement des finances fédérales (TVA à 6,5 %)

Arrondissements électoraux	Electeurs inscrits	Bulletins retrouvés					Total (votants)	Taux de participation en %
		Oui	Non	Valables (1)	Blancs	Nuls		
Cité-Rive	3 503	616	751	1 367	45	3	1 415	40,4
Pâquis	4 222	574	749	1 323	71	1	1 395	33,0
Saint-Gervais	2 141	302	386	688	31	-	719	33,6
Prairie - Délices	4 718	796	874	1 670	94	1	1 765	37,4
Eaux-Vives - Lac	5 859	981	1 231	2 212	92	3	2 307	39,4
Eaux-Vives - Frontenex	6 632	1 091	1 298	2 389	89	1	2 479	37,4
Florissant - Malagnou	5 810	1 105	1 293	2 398	88	1	2 487	42,8
Cluse - Roseaie	4 488	633	776	1 409	87	2	1 498	33,4
Acacias	6 080	806	1 062	1 868	97	4	1 969	32,4
Mail - Jonction	5 803	687	1 036	1 723	97	4	1 824	31,4
Servette - Grand-Pré	5 448	867	1 082	1 949	70	-	2 019	37,1
Prieuré - Sécheron	2 590	488	569	1 057	22	1	1 080	41,7
Saint-Jean	6 841	1 126	1 432	2 558	124	6	2 688	39,3
Les Crêts	4 651	1 027	891	1 918	61	8	1 987	42,7
Cropettes - Vidollet	3 742	704	763	1 467	63	4	1 534	41,0
Viuesseux	4 753	867	956	1 823	64	-	1 887	39,7
Champel	5 831	1 144	1 288	2 432	81	4	2 517	43,2
Bulletins non répartis	///	34	74	108	3	-	111	///
Ville de Genève	83 112	13 848	16 511	30 359	1 279	43	31 681	38,1
Aire-la-Ville	359	109	80	189	8	-	197	54,9
Anières	971	205	286	491	18	-	509	52,4
Avully	1 046	178	319	497	35	-	532	50,9
Avusy	673	150	195	345	21	-	366	54,4
Bardonnex	1 063	255	226	481	28	1	510	48,0
Bellevue	753	143	219	362	13	4	379	50,3
Bernex	5 389	1 038	1 243	2 281	108	4	2 393	44,4
Carouge	8 285	1 360	1 970	3 330	172	-	3 502	42,3
Cartigny	438	105	138	243	10	-	253	57,8
Céligny	377	74	107	181	9	-	190	50,4
Chancy	463	89	144	233	13	1	247	53,3
Chêne-Bougeries 1 (Centre)	4 718	938	1 019	1 957	60	-	2 017	42,8
Chêne-Bougeries 2 (Conches)	854	215	226	441	20	-	461	54,0
Total Chêne-Bougeries	5 572	1 153	1 245	2 398	80	-	2 478	44,5
Chêne-Bourg	3 329	575	721	1 296	58	2	1 356	40,7
Choulex	541	121	163	284	9	2	295	54,5
Collex-Bossy	590	115	185	300	12	-	312	52,9
Collonge-Bellerive 1 (Collonge)	1 760	387	485	872	22	2	896	50,9
Collonge-Bellerive 2 (Vésenaz)	1 221	246	345	591	13	1	605	49,5
Total Collonge-Bellerive	2 981	633	830	1 463	35	3	1 501	50,4
Cologny	2 336	495	623	1 118	28	-	1 146	49,1
Confignon	1 669	351	452	803	35	14	852	51,0
Corsier	899	181	246	427	15	-	442	49,2
Dardagny 1 (Village)	303	113	72	185	12	-	197	65,0
Dardagny 2 (La Plaine)	376	63	91	154	11	-	165	43,9
Total Dardagny	679	176	163	339	23	-	362	53,3
Genthod	1 018	227	275	502	22	-	524	51,5
Grand-Saconnex	3 162	630	683	1 313	60	1	1 374	43,5
Gy	184	47	66	113	7	-	120	65,2
Hermance	458	111	130	241	14	-	255	55,7
Jussy	585	122	183	305	4	1	310	53,0

Résultats de la votation fédérale du 28 novembre 1993

2. Arrêté fédéral du 18 juin 1993 concernant la contribution à l'assainissement des finances fédérales (TVA à 6,5 %) - (fin)

Arrondissements électoraux	Electeurs inscrits	Bulletins retrouvés					Total (votants)	Taux de participation en %
		Oui	Non	Valables (1)	Blancs	Nuls		
Laconnex	324	93	82	175	10	-	185	57,1
Lancy 1 (Grand-Lancy)	1 414	290	340	630	27	1	658	46,5
Lancy 2 (Petit-Lancy)	6 341	1 242	1 397	2 639	113	3	2 755	43,4
Lancy 3 (Palettes)	5 388	913	1 174	2 087	82	6	2 175	40,4
Total Lancy	13 143	2 445	2 911	5 356	222	10	5 588	42,5
Meinier	1 023	215	254	469	21	-	490	47,9
Meyrin 1 (Village)	3 741	646	808	1 454	61	-	1 515	40,5
Meyrin 2 (Cointrin)	560	88	148	236	11	-	247	44,1
Meyrin 3 (De-Livron)	4 613	737	1 070	1 807	86	1	1 894	41,1
Total Meyrin	8 914	1 471	2 026	3 497	158	1	3 656	41,0
Onex	8 622	1 272	1 942	3 214	160	3	3 377	39,2
Perly-Certoux	1 462	276	370	646	27	1	674	46,1
Plan-les-Ouates	3 053	666	857	1 523	53	1	1 577	51,7
Pregny-Chambésy	1 294	239	284	523	13	1	537	41,5
Presinge	346	66	92	158	6	-	164	47,4
Puplinge	1 248	242	301	543	32	-	575	46,1
Russin	258	70	80	150	3	1	154	59,7
Satigny	1 348	323	374	697	16	1	714	53,0
Soral	393	107	96	203	10	-	213	54,2
Thônex 1 (Ecole Marcelly)	3 692	662	812	1 474	52	2	1 528	41,4
Thônex 2 (Salle communale)	2 208	395	517	912	26	-	938	42,5
Total Thônex	5 900	1 057	1 329	2 386	78	2	2 466	41,8
Troinex	915	221	232	453	22	-	475	51,9
Vandoeuvres	1 094	259	343	602	23	-	625	57,1
Vernier 1 (Village)	2 281	385	511	896	55	1	952	41,7
Vernier 2 (Châtelaine)	3 639	524	743	1 267	59	5	1 331	36,6
Vernier 3 (Aïre)	4 221	750	897	1 647	77	4	1 728	40,9
Vernier 4 (Avanchet)	2 762	378	515	893	45	1	939	34,0
Total Vernier	12 903	2 037	2 666	4 703	236	11	4 950	38,4
Versoix	4 431	797	931	1 728	51	3	1 782	40,2
Veyrier 1 (Village)	2 904	502	676	1 178	54	8	1 240	42,7
Veyrier 2 (Pinchat)	1 645	428	480	908	28	1	937	57,0
Total Veyrier	4 549	930	1 156	2 086	82	9	2 177	47,9
Suisses de l'étranger	5 130	1 542	726	2 268	79	2	2 349	45,8
Bulletins non répartis	///	160	284	444	39	-	483	///
Canton	203 282	36 979	44 739	81 718	3 457	122	85 297	42,0

(1) Total Oui et Non.

Résultats de la votation fédérale du 28 novembre 1993

3. Arrêté fédéral du 18 juin 1993 prévoyant des mesures garantissant le maintien de la sécurité sociale

Arrondissements électoraux	Electeurs inscrits	Bulletins retrouvés					Total (votants)	Taux de participation en %
		Oui	Non	Valables (1)	Blancs	Nuls		
Cité-Rive	3 503	667	698	1 365	47	3	1 415	40,4
Pâquis	4 222	705	631	1 336	58	1	1 395	33,0
Saint-Gervais	2 141	359	339	698	21	-	719	33,6
Prairie - Délices	4 718	917	769	1 686	78	1	1 765	37,4
Eaux-Vives - Lac	5 859	1 156	1 055	2 211	93	3	2 307	39,4
Eaux-Vives - Frontenex	6 632	1 270	1 128	2 398	80	1	2 479	37,4
Florissant - Malagnou	5 810	1 210	1 183	2 393	93	1	2 487	42,8
Cluse - Roseaie	4 488	733	673	1 406	90	2	1 498	33,4
Acacias	6 080	987	880	1 867	98	4	1 969	32,4
Mail - Jonction	5 803	864	872	1 736	84	4	1 824	31,4
Servette - Grand-Pré	5 448	1 053	898	1 951	68	-	2 019	37,1
Prieuré - Sécheron	2 590	557	491	1 048	31	1	1 080	41,7
Saint-Jean	6 841	1 343	1 225	2 568	114	6	2 688	39,3
Les Crêts	4 651	1 122	796	1 918	61	8	1 987	42,7
Crochettes - Vidollet	3 742	814	660	1 474	56	4	1 534	41,0
Vieusseux	4 753	994	831	1 825	62	-	1 887	39,7
Champel	5 831	1 262	1 171	2 433	80	4	2 517	43,2
Bulletins non répartis	///	42	64	106	5	-	111	///
Ville de Genève	83 112	16 055	14 364	30 419	1 219	43	31 681	38,1
Aire-la-Ville	359	111	80	191	6	-	197	54,9
Anières	971	225	270	495	14	-	509	52,4
Avully	1 046	217	283	500	32	-	532	50,9
Avusy	673	180	162	342	24	-	366	54,4
Bardonnex	1 063	269	214	483	26	1	510	48,0
Bellevue	753	158	200	358	17	4	379	50,3
Bernex	5 389	1 123	1 167	2 290	99	4	2 393	44,4
Carouge	8 285	1 619	1 719	3 338	164	-	3 502	42,3
Cartigny	438	116	125	241	12	-	253	57,8
Céligny	377	77	104	181	9	-	190	50,4
Chancy	463	107	129	236	10	1	247	53,3
Chêne-Bougeries 1 (Centre)	4 718	1 027	932	1 959	58	-	2 017	42,8
Chêne-Bougeries 2 (Conches)	854	223	221	444	17	-	461	54,0
Total Chêne-Bougeries	5 572	1 250	1 153	2 403	75	-	2 478	44,5
Chêne-Bourg	3 329	654	645	1 299	55	2	1 356	40,7
Choulex	541	128	156	284	9	2	295	54,5
Collex-Bossy	590	149	153	302	10	-	312	52,9
Collonge-Bellerive 1 (Collonge)	1 760	415	459	874	20	2	896	50,9
Collonge-Bellerive 2 (Vésénaz)	1 221	279	313	592	12	1	605	49,5
Total Collonge-Bellerive	2 981	694	772	1 466	32	3	1 501	50,4
Cologny	2 336	535	582	1 117	29	-	1 146	49,1
Confignon	1 669	387	410	797	41	14	852	51,0
Corsier	899	193	235	428	14	-	442	49,2
Dardagny 1 (Village)	303	118	69	187	10	-	197	65,0
Dardagny 2 (La Plaine)	376	82	73	155	10	-	165	43,9
Total Dardagny	679	200	142	342	20	-	362	53,3
Genthod	1 018	243	260	503	21	-	524	51,5
Grand-Saconnex	3 162	725	595	1 320	53	1	1 374	43,5
Gy	184	47	67	114	6	-	120	65,2
Hermance	458	127	117	244	11	-	255	55,7
Jussy	585	132	171	303	6	1	310	53,0

Résultats de la votation fédérale du 28 novembre 1993

3. Arrêté fédéral du 18 juin 1993 prévoyant des mesures garantissant le maintien de la sécurité sociale (fin)

Arrondissements électoraux	Electeurs inscrits	Bulletins retrouvés					Total (votants)	Taux de participation en %
		Oui	Non	Valables (1)	Blancs	Nuls		
Laconnex	324	99	76	175	10	-	185	57,1
Lancy 1 (Grand-Lancy)	1 414	326	302	628	29	1	658	46,5
Lancy 2 (Petit-Lancy)	6 341	1 455	1 196	2 651	101	3	2 755	43,4
Lancy 3 (Palettes)	5 388	1 025	1 065	2 090	79	6	2 175	40,4
Total Lancy	13 143	2 806	2 563	5 369	209	10	5 588	42,5
Meinier	1 023	232	226	458	32	-	490	47,9
Meyrin 1 (Village)	3 741	695	755	1 450	65	-	1 515	40,5
Meyrin 2 (Cointrin)	560	99	139	238	9	-	247	44,1
Meyrin 3 (De-Livron)	4 613	871	932	1 803	90	1	1 894	41,1
Total Meyrin	8 914	1 665	1 826	3 491	164	1	3 656	41,0
Onex	8 622	1 552	1 667	3 219	155	3	3 377	39,2
Perly-Certoux	1 462	320	323	643	30	1	674	46,1
Plan-les-Ouates	3 053	743	769	1 512	64	1	1 577	51,7
Pregny-Chambésy	1 294	259	254	513	23	1	537	41,5
Presinge	346	71	88	159	5	-	164	47,4
Puplinge	1 248	263	280	543	32	-	575	46,1
Russin	258	74	75	149	4	1	154	59,7
Satigny	1 348	361	328	689	24	1	714	53,0
Soral	393	117	89	206	7	-	213	54,2
Thônex 1 (Ecole Marcelly)	3 692	720	758	1 478	48	2	1 528	41,4
Thônex 2 (Salle communale)	2 208	427	490	917	21	-	938	42,5
Total Thônex	5 900	1 147	1 248	2 395	69	2	2 466	41,8
Troinex	915	235	214	449	26	-	475	51,9
Vandoeuvres	1 094	268	333	601	24	-	625	57,1
Vernier 1 (Village)	2 281	456	441	897	54	1	952	41,7
Vernier 2 (Châtelaine)	3 639	643	625	1 268	58	5	1 331	36,6
Vernier 3 (Aïre)	4 221	894	761	1 655	69	4	1 728	40,9
Vernier 4 (Avanchet)	2 762	440	453	893	45	1	939	34,0
Total Vernier	12 903	2 433	2 280	4 713	226	11	4 950	38,4
Versoix	4 431	901	815	1 716	63	3	1 782	40,2
Veyrier 1 (Village)	2 904	565	603	1 168	64	8	1 240	42,7
Veyrier 2 (Pinchat)	1 645	453	452	905	31	1	937	57,0
Total Veyrier	4 549	1 018	1 055	2 073	95	9	2 177	47,9
Suisses de l'étranger	5 130	1 718	564	2 282	65	2	2 349	45,8
Bulletins non répartis	///	233	216	449	34	-	483	///
Canton	203 282	42 236	39 564	81 800	3 375	122	85 297	42,0

(1) Total Oui et Non.

Résultats de la votation fédérale du 28 novembre 1993

4. Arrêté fédéral du 18 juin 1993 sur les impôts de consommation spéciaux

Arrondissements électoraux	Electeurs inscrits	Bulletins retrouvés					Total (votants)	Taux de participation en %
		Oui	Non	Valables (1)	Blancs	Nuls		
Cité-Rive	3 503	879	475	1 354	58	3	1 415	40,4
Pâquis	4 222	679	631	1 310	84	1	1 395	33,0
Saint-Gervais	2 141	366	327	693	26	-	719	33,6
Prairie - Délices	4 718	920	732	1 652	112	1	1 765	37,4
Eaux-Vives - Lac	5 859	1 197	974	2 171	133	3	2 307	39,4
Eaux-Vives - Frontenex	6 632	1 367	990	2 357	121	1	2 479	37,4
Florissant - Malagnou	5 810	1 530	833	2 363	123	1	2 487	42,8
Cluse - Roseraie	4 488	767	627	1 394	102	2	1 498	33,4
Acacias	6 080	934	913	1 847	118	4	1 969	32,4
Mail - Jonction	5 803	813	901	1 714	106	4	1 824	31,4
Servette - Grand-Pré	5 448	1 026	899	1 925	94	-	2 019	37,1
Prieuré - Sécheron	2 590	583	452	1 035	44	1	1 080	41,7
Saint-Jean	6 841	1 349	1 183	2 532	150	6	2 688	39,3
Les Crêts	4 651	1 221	662	1 883	96	8	1 987	42,7
Crochettes - Vidollet	3 742	768	677	1 445	85	4	1 534	41,0
Vieusseux	4 753	942	858	1 800	87	-	1 887	39,7
Champel	5 831	1 567	821	2 388	125	4	2 517	43,2
Bulletins non répartis	///	57	49	106	5	-	111	///
Ville de Genève	83 112	16 965	13 004	29 969	1 669	43	31 681	38,1
Aire-la-Ville	359	111	67	178	19	-	197	54,9
Anières	971	300	185	485	24	-	509	52,4
Avully	1 046	244	249	493	39	-	532	50,9
Avusy	673	190	143	333	33	-	366	54,4
Bardonnex	1 063	290	182	472	37	1	510	48,0
Bellevue	753	198	153	351	24	4	379	50,3
Bernex	5 389	1 302	950	2 252	137	4	2 393	44,4
Carouge	8 285	1 677	1 608	3 285	217	-	3 502	42,3
Cartigny	438	157	83	240	13	-	253	57,8
Céligny	377	115	65	180	10	-	190	50,4
Chancy	463	110	118	228	18	1	247	53,3
Chêne-Bougeries 1 (Centre)	4 718	1 273	653	1 926	91	-	2 017	42,8
Chêne-Bougeries 2 (Conches)	854	313	122	435	26	-	461	54,0
Total Chêne-Bougeries	5 572	1 586	775	2 361	117	-	2 478	44,5
Chêne-Bourg	3 329	720	561	1 281	73	2	1 356	40,7
Choulex	541	168	107	275	18	2	295	54,5
Collex-Bossy	590	172	124	296	16	-	312	52,9
Collonge-Bellerive 1 (Collonge)	1 760	570	289	859	35	2	896	50,9
Collonge-Bellerive 2 (Vésénaz)	1 221	369	226	595	9	1	605	49,5
Total Collonge-Bellerive	2 981	939	515	1 454	44	3	1 501	50,4
Cologny	2 336	755	340	1 095	51	-	1 146	49,1
Confignon	1 669	502	284	786	52	14	852	51,0
Corsier	899	241	178	419	23	-	442	49,2
Dardagny 1 (Village)	303	135	52	187	10	-	197	65,0
Dardagny 2 (La Plaine)	376	81	75	156	9	-	165	43,9
Total Dardagny	679	216	127	343	19	-	362	53,3
Genthod	1 018	302	193	495	29	-	524	51,5
Grand-Saconnex	3 162	791	511	1 302	71	1	1 374	43,5
Gy	184	68	43	111	9	-	120	65,2
Hermance	458	151	90	241	14	-	255	55,7
Jussy	585	167	130	297	12	1	310	53,0

Résultats de la votation fédérale du 28 novembre 1993

4. Arrêté fédéral du 18 juin 1993 sur les impôts de consommation spéciaux (fin)

Arrondissements électoraux	Electeurs inscrits	Bulletins retrouvés					Total (votants)	Taux de participation en %
		Oui	Non	Valables (1)	Blancs	Nuls		
Laconnex	324	102	70	172	13	-	185	57,1
Lancy 1 (Grand-Lancy)	1 414	390	232	622	35	1	658	46,5
Lancy 2 (Petit-Lancy)	6 341	1 460	1 144	2 604	148	3	2 755	43,4
Lancy 3 (Palettes)	5 388	1 125	940	2 065	104	6	2 175	40,4
Total Lancy	13 143	2 975	2 316	5 291	287	10	5 588	42,5
Meinier	1 023	289	169	458	32	-	490	47,9
Meyrin 1 (Village)	3 741	761	660	1 421	94	-	1 515	40,5
Meyrin 2 (Cointrin)	560	103	132	235	12	-	247	44,1
Meyrin 3 (De-Livron)	4 613	845	942	1 787	106	1	1 894	41,1
Total Meyrin	8 914	1 709	1 734	3 443	212	1	3 656	41,0
Onex	8 622	1 577	1 594	3 171	203	3	3 377	39,2
Perly-Certoux	1 462	370	261	631	42	1	674	46,1
Plan-les-Ouates	3 053	865	611	1 476	100	1	1 577	51,7
Pregny-Chambésy	1 294	310	195	505	31	1	537	41,5
Presinge	346	86	70	156	8	-	164	47,4
Puplinge	1 248	291	241	532	43	-	575	46,1
Russin	258	81	64	145	8	1	154	59,7
Satigny	1 348	393	281	674	39	1	714	53,0
Soral	393	129	71	200	13	-	213	54,2
Thônex 1 (Ecole Marcelly)	3 692	857	602	1 459	67	2	1 528	41,4
Thônex 2 (Salle communale)	2 208	513	386	899	39	-	938	42,5
Total Thônex	5 900	1 370	988	2 358	106	2	2 466	41,8
Troinex	915	291	148	439	36	-	475	51,9
Vandoeuvres	1 094	389	209	598	27	-	625	57,1
Vernier 1 (Village)	2 281	443	449	892	59	1	952	41,7
Vernier 2 (Châtelaine)	3 639	605	650	1 255	71	5	1 331	36,6
Vernier 3 (Aïre)	4 221	869	765	1 634	90	4	1 728	40,9
Vernier 4 (Avanchet)	2 762	480	410	890	48	1	939	34,0
Total Vernier	12 903	2 397	2 274	4 671	268	11	4 950	38,4
Versoix	4 431	998	699	1 697	82	3	1 782	40,2
Veyrier 1 (Village)	2 904	688	476	1 164	68	8	1 240	42,7
Veyrier 2 (Pinchat)	1 645	574	314	888	48	1	937	57,0
Total Veyrier	4 549	1 262	790	2 052	116	9	2 177	47,9
Suisses de l'étranger	5 130	1 767	476	2 243	104	2	2 349	45,8
Bulletins non répartis	///	226	206	432	51	-	483	///
Canton	203 282	46 314	34 252	80 566	4 609	122	85 297	42,0

(1) Total Oui et Non.

Résultats de la votation fédérale du 28 novembre 1993

5. Initiative populaire "Pour la prévention des problèmes liés à l'alcool"

Arrondissements électoraux	Electeurs inscrits	Bulletins retrouvés					Total (votants)	Taux de participation en %
		Oui	Non	Valables (1)	Blancs	Nuls		
Cité-Rive	3 503	435	942	1 377	35	3	1 415	40,4
Pâquis	4 222	473	859	1 332	62	1	1 395	33,0
Saint-Gervais	2 141	225	469	694	25	-	719	33,6
Prairie - Délices	4 718	544	1 161	1 705	59	1	1 765	37,4
Eaux-Vives - Lac	5 859	653	1 574	2 227	77	3	2 307	39,4
Eaux-Vives - Frontenex	6 632	662	1 732	2 394	84	1	2 479	37,4
Florissant - Malagnou	5 810	653	1 773	2 426	60	1	2 487	42,8
Cluse - Roseaie	4 488	490	960	1 450	46	2	1 498	33,4
Acacias	6 080	590	1 305	1 895	70	4	1 969	32,4
Mail - Jonction	5 803	551	1 205	1 756	64	4	1 824	31,4
Servette - Grand-Pré	5 448	558	1 387	1 945	74	-	2 019	37,1
Prieuré - Sécheron	2 590	315	738	1 053	26	1	1 080	41,7
Saint-Jean	6 841	772	1 821	2 593	89	6	2 688	39,3
Les Crêts	4 651	556	1 364	1 920	59	8	1 987	42,7
Croquettes - Vidollet	3 742	448	1 023	1 471	59	4	1 534	41,0
Vieusseux	4 753	550	1 276	1 826	61	-	1 887	39,7
Champel	5 831	670	1 777	2 447	66	4	2 517	43,2
Bulletins non répartis	///	28	83	111	-	-	111	///
Ville de Genève	83 112	9 173	21 449	30 622	1 016	43	31 681	38,1
Aire-la-Ville	359	48	144	192	5	-	197	54,9
Anières	971	97	396	493	16	-	509	52,4
Avully	1 046	152	356	508	24	-	532	50,9
Avusy	673	79	280	359	7	-	366	54,4
Bardonnex	1 063	145	352	497	12	1	510	48,0
Bellevue	753	92	274	366	9	4	379	50,3
Bernex	5 389	580	1 733	2 313	76	4	2 393	44,4
Carouge	8 285	930	2 446	3 376	126	-	3 502	42,3
Cartigny	438	42	204	246	7	-	253	57,8
Céligny	377	37	149	186	4	-	190	50,4
Chancy	463	59	177	236	10	1	247	53,3
Chêne-Bougeries 1 (Centre)	4 718	520	1 449	1 969	48	-	2 017	42,8
Chêne-Bougeries 2 (Conches)	854	148	300	448	13	-	461	54,0
Total Chêne-Bougeries	5 572	668	1 749	2 417	61	-	2 478	44,5
Chêne-Bourg	3 329	337	980	1 317	37	2	1 356	40,7
Choulex	541	80	206	286	7	2	295	54,5
Collex-Bossy	590	89	219	308	4	-	312	52,9
Collonge-Bellerive 1 (Collonge)	1 760	207	674	881	13	2	896	50,9
Collonge-Bellerive 2 (Vésénaz)	1 221	125	467	592	12	1	605	49,5
Total Collonge-Bellerive	2 981	332	1 141	1 473	25	3	1 501	50,4
Cologny	2 336	290	838	1 128	18	-	1 146	49,1
Confignon	1 669	224	592	816	22	14	852	51,0
Corsier	899	120	312	432	10	-	442	49,2
Dardagny 1 (Village)	303	33	162	195	2	-	197	65,0
Dardagny 2 (La Plaine)	376	42	118	160	5	-	165	43,9
Total Dardagny	679	75	280	355	7	-	362	53,3
Genthod	1 018	119	389	508	16	-	524	51,5
Grand-Saconnex	3 162	372	963	1 335	38	1	1 374	43,5
Gy	184	24	90	114	6	-	120	65,2
Hermance	458	68	183	251	4	-	255	55,7
Jussy	585	60	240	300	9	1	310	53,0

Résultats de la votation fédérale du 28 novembre 1993

5. Initiative populaire "Pour la prévention des problèmes liés à l'alcool" (fin)

Arrondissements électoraux	Electeurs inscrits	Bulletins retrouvés					Total (votants)	Taux de participation en %
		Oui	Non	Valables (1)	Blancs	Nuls		
Laconnex	324	26	151	177	8	-	185	57,1
Lancy 1 (Grand-Lancy)	1 414	168	472	640	17	1	658	46,5
Lancy 2 (Petit-Lancy)	6 341	710	1 951	2 661	91	3	2 755	43,4
Lancy 3 (Palettes)	5 388	576	1 531	2 107	62	6	2 175	40,4
Total Lancy	13 143	1 454	3 954	5 408	170	10	5 588	42,5
Meinier	1 023	120	361	481	9	-	490	47,9
Meyrin 1 (Village)	3 741	407	1 067	1 474	41	-	1 515	40,5
Meyrin 2 (Cointrin)	560	49	189	238	9	-	247	44,1
Meyrin 3 (De-Livron)	4 613	451	1 370	1 821	72	1	1 894	41,1
Total Meyrin	8 914	907	2 626	3 533	122	1	3 656	41,0
Onex	8 622	875	2 399	3 274	100	3	3 377	39,2
Perly-Certoux	1 462	140	517	657	16	1	674	46,1
Plan-les-Ouates	3 053	359	1 163	1 522	54	1	1 577	51,7
Pregny-Chambésy	1 294	108	409	517	19	1	537	41,5
Presinge	346	42	118	160	4	-	164	47,4
Puplinge	1 248	149	408	557	18	-	575	46,1
Russin	258	28	119	147	6	1	154	59,7
Satigny	1 348	139	550	689	24	1	714	53,0
Soral	393	41	170	211	2	-	213	54,2
Thônex 1 (Ecole Marcelly)	3 692	385	1 106	1 491	35	2	1 528	41,4
Thônex 2 (Salle communale)	2 208	276	638	914	24	-	938	42,5
Total Thônex	5 900	661	1 744	2 405	59	2	2 466	41,8
Troinex	915	131	333	464	11	-	475	51,9
Vandoeuvres	1 094	151	463	614	11	-	625	57,1
Vernier 1 (Village)	2 281	263	662	925	26	1	952	41,7
Vernier 2 (Châtelaine)	3 639	403	878	1 281	45	5	1 331	36,6
Vernier 3 (Aïre)	4 221	504	1 167	1 671	53	4	1 728	40,9
Vernier 4 (Avanchet)	2 762	287	621	908	30	1	939	34,0
Total Vernier	12 903	1 457	3 328	4 785	154	11	4 950	38,4
Versoix	4 431	421	1 319	1 740	39	3	1 782	40,2
Veyrier 1 (Village)	2 904	305	899	1 204	28	8	1 240	42,7
Veyrier 2 (Pinchat)	1 645	221	692	913	23	1	937	57,0
Total Veyrier	4 549	526	1 591	2 117	51	9	2 177	47,9
Suisses de l'étranger	5 130	871	1 435	2 306	41	2	2 349	45,8
Bulletins non répartis	///	128	340	468	15	-	483	///
Canton	203 282	23 026	59 640	82 666	2 509	122	85 297	42,0

(1) Total Oui et Non.

6. Initiative populaire "Pour la prévention des problèmes liés au tabac"

Arrondissements électoraux	Electeurs inscrits	Bulletins retrouvés					Total (votants)	Taux de participation en %
		Oui	Non	Valables (1)	Blancs	Nuls		
Cité-Rive	3 503	439	934	1 373	39	3	1 415	40,4
Pâquis	4 222	481	861	1 342	52	1	1 395	33,0
Saint-Gervais	2 141	235	467	702	17	-	719	33,6
Prairie - Délices	4 718	544	1 163	1 707	57	1	1 765	37,4
Eaux-Vives - Lac	5 859	649	1 589	2 238	66	3	2 307	39,4
Eaux-Vives - Frontenex	6 632	666	1 738	2 404	74	1	2 479	37,4
Florissant - Malagnou	5 810	666	1 756	2 422	64	1	2 487	42,8
Cluse - Roseraie	4 488	495	955	1 450	46	2	1 498	33,4
Acacias	6 080	595	1 304	1 899	66	4	1 969	32,4
Mail - Jonction	5 803	573	1 187	1 760	60	4	1 824	31,4
Servette - Grand-Pré	5 448	555	1 389	1 944	75	-	2 019	37,1
Prieuré - Sécheron	2 590	323	730	1 053	26	1	1 080	41,7
Saint-Jean	6 841	786	1 813	2 599	83	6	2 688	39,3
Les Crêts	4 651	579	1 348	1 927	52	8	1 987	42,7
Crochettes - Vidollet	3 742	452	1 020	1 472	58	4	1 534	41,0
Vieuxseux	4 753	550	1 271	1 821	66	-	1 887	39,7
Champel	5 831	694	1 773	2 467	46	4	2 517	43,2
Bulletins non répartis	///	29	82	111	-	-	111	///
Ville de Genève	83 112	9 311	21 380	30 691	947	43	31 681	38,1
Aire-la-Ville	359	51	142	193	4	-	197	54,9
Anières	971	105	390	495	14	-	509	52,4
Avully	1 046	152	359	511	21	-	532	50,9
Avusy	673	86	270	356	10	-	366	54,4
Bardonnex	1 063	145	355	500	9	1	510	48,0
Bellevue	753	98	271	369	6	4	379	50,3
Bernex	5 389	592	1 729	2 321	68	4	2 393	44,4
Carouge	8 285	938	2 443	3 381	121	-	3 502	42,3
Cartigny	438	43	203	246	7	-	253	57,8
Céligny	377	40	146	186	4	-	190	50,4
Chancy	463	61	172	233	13	1	247	53,3
Chêne-Bougeries 1 (Centre)	4 718	542	1 431	1 973	44	-	2 017	42,8
Chêne-Bougeries 2 (Conches)	854	150	298	448	13	-	461	54,0
Total Chêne-Bougeries	5 572	692	1 729	2 421	57	-	2 478	44,5
Chêne-Bourg	3 329	337	980	1 317	37	2	1 356	40,7
Choulex	541	82	205	287	6	2	295	54,5
Collex-Bossy	590	89	220	309	3	-	312	52,9
Collonge-Bellerive 1 (Collonge)	1 760	223	660	883	11	2	896	50,9
Collonge-Bellerive 2 (Vésénaz)	1 221	133	458	591	13	1	605	49,5
Total Collonge-Bellerive	2 981	356	1 118	1 474	24	3	1 501	50,4
Cologny	2 336	307	825	1 132	14	-	1 146	49,1
Confignon	1 669	229	588	817	21	14	852	51,0
Corsier	899	123	308	431	11	-	442	49,2
Dardagny 1 (Village)	303	33	162	195	2	-	197	65,0
Dardagny 2 (La Plaine)	376	39	122	161	4	-	165	43,9
Total Dardagny	679	72	284	356	6	-	362	53,3
Genthod	1 018	116	393	509	15	-	524	51,5
Grand-Saconnex	3 162	377	957	1 334	39	1	1 374	43,5
Gy	184	26	89	115	5	-	120	65,2
Hermance	458	66	184	250	5	-	255	55,7
Jussy	585	64	238	302	7	1	310	53,0

Résultats de la votation fédérale du 28 novembre 1993

6. Initiative populaire "Pour la prévention des problèmes liés au tabac" (fin)

Arrondissements électoraux	Electeurs inscrits	Bulletins retrouvés					Total (votants)	Taux de participation en %
		Oui	Non	Valables (1)	Blancs	Nuls		
Laconnex	324	28	147	175	10	-	185	57,1
Lancy 1 (Grand-Lancy)	1 414	165	476	641	16	1	658	46,5
Lancy 2 (Petit-Lancy)	6 341	713	1 944	2 657	95	3	2 755	43,4
Lancy 3 (Palettes)	5 388	571	1 541	2 112	57	6	2 175	40,4
Total Lancy	13 143	1 449	3 961	5 410	168	10	5 588	42,5
Meinier	1 023	124	355	479	11	-	490	47,9
Meyrin 1 (Village)	3 741	407	1 062	1 469	46	-	1 515	40,5
Meyrin 2 (Cointrin)	560	48	190	238	9	-	247	44,1
Meyrin 3 (De-Livron)	4 613	459	1 372	1 831	62	1	1 894	41,1
Total Meyrin	8 914	914	2 624	3 538	117	1	3 656	41,0
Onex	8 622	880	2 402	3 282	92	3	3 377	39,2
Perly-Certoux	1 462	148	507	655	18	1	674	46,1
Plan-les-Ouates	3 053	369	1 154	1 523	53	1	1 577	51,7
Pregny-Chambésy	1 294	118	402	520	16	1	537	41,5
Presinge	346	42	116	158	6	-	164	47,4
Puplinge	1 248	145	412	557	18	-	575	46,1
Russin	258	32	116	148	5	1	154	59,7
Satigny	1 348	147	549	696	17	1	714	53,0
Soral	393	43	169	212	1	-	213	54,2
Thônex 1 (Ecole Marcelly)	3 692	386	1 105	1 491	35	2	1 528	41,4
Thônex 2 (Salle communale)	2 208	274	639	913	25	-	938	42,5
Total Thônex	5 900	660	1 744	2 404	60	2	2 466	41,8
Troinex	915	137	327	464	11	-	475	51,9
Vandoeuvres	1 094	157	455	612	13	-	625	57,1
Vernier 1 (Village)	2 281	265	658	923	28	1	952	41,7
Vernier 2 (Châtelaine)	3 639	399	882	1 281	45	5	1 331	36,6
Vernier 3 (Aître)	4 221	498	1 172	1 670	54	4	1 728	40,9
Vernier 4 (Avanchet)	2 762	283	627	910	28	1	939	34,0
Total Vernier	12 903	1 445	3 339	4 784	155	11	4 950	38,4
Versoix	4 431	431	1 309	1 740	39	3	1 782	40,2
Veyrier 1 (Village)	2 904	312	891	1 203	29	8	1 240	42,7
Veyrier 2 (Pinchat)	1 645	241	673	914	22	1	937	57,0
Total Veyrier	4 549	553	1 564	2 117	51	9	2 177	47,9
Suisses de l'étranger	5 130	901	1 408	2 309	38	2	2 349	45,8
Bulletins non répartis	///	128	340	468	15	-	483	///
Canton	203 282	23 409	59 378	82 787	2 388	122	85 297	42,0

(1) Total Oui et Non.

7. Initiative populaire "Vivre ensemble - Voter ensemble" (droit de vote des étrangers)

Arrondissements électoraux	Electeurs inscrits	Bulletins retrouvés					Total (votants)	Taux de participation en %
		Oui	Non	Valables (1)	Blancs	Nuls		
Cité-Rive	3 499	430	964	1 394	17	3	1 414	40,4
Pâquis	4 198	493	869	1 362	29	1	1 392	33,2
Saint-Gervais	2 139	273	422	695	24	-	719	33,6
Prairie - Délices	4 715	579	1 154	1 733	28	1	1 762	37,4
Eaux-Vives - Lac	5 842	740	1 516	2 256	48	3	2 307	39,5
Eaux-Vives - Frontenex	6 628	748	1 687	2 435	43	1	2 479	37,4
Florissant - Malagnou	5 799	589	1 845	2 434	52	1	2 487	42,9
Cluse - Roseaie	4 475	551	900	1 451	45	2	1 498	33,5
Acacias	6 062	648	1 280	1 928	37	4	1 969	32,5
Mail - Jonction	5 791	640	1 135	1 775	43	4	1 822	31,5
Servette - Grand-Pré	5 441	533	1 432	1 965	54	-	2 019	37,1
Prieuré - Sécheron	2 585	305	741	1 046	32	1	1 079	41,7
Saint-Jean	6 823	803	1 828	2 631	48	6	2 685	39,4
Les Crêts	4 646	569	1 376	1 945	34	8	1 987	42,8
Croquettes - Vidollet	3 737	386	1 115	1 501	29	4	1 534	41,0
Vieusseux	4 748	517	1 322	1 839	48	-	1 887	39,7
Champel	5 820	699	1 769	2 468	43	4	2 515	43,2
Bulletins non répartis	///	30	80	110	1	-	111	///
Ville de Genève	82 948	9 533	21 435	30 968	655	43	31 666	38,2
Aire-la-Ville	358	45	141	186	11	-	197	55,0
Anières	971	118	380	498	11	-	509	52,4
Avully	1 043	156	357	513	19	-	532	51,0
Avusy	670	101	248	349	15	-	364	54,3
Bardonnex	1 063	168	332	500	9	1	510	48,0
Bellevue	753	78	287	365	10	4	379	50,3
Bernex	5 383	696	1 631	2 327	62	4	2 393	44,5
Carouge	8 272	1 055	2 334	3 389	113	-	3 502	42,3
Cartigny	438	75	169	244	9	-	253	57,8
Céligny	376	50	134	184	6	-	190	50,5
Chancy	463	69	168	237	9	1	247	53,3
Chêne-Bougeries 1 (Centre)	4 709	540	1 446	1 986	31	-	2 017	42,8
Chêne-Bougeries 2 (Conches)	854	138	316	454	7	-	461	54,0
Total Chêne-Bougeries	5 563	678	1 762	2 440	38	-	2 478	44,5
Chêne-Bourg	3 322	395	919	1 314	38	2	1 354	40,8
Choulex	541	68	218	286	7	2	295	54,5
Collex-Bossy	590	78	225	303	9	-	312	52,9
Collonge-Bellerive 1 (Collonge)	1 760	222	659	881	13	2	896	50,9
Collonge-Bellerive 2 (Vésénaz)	1 220	128	468	596	8	1	605	49,6
Total Collonge-Bellerive	2 980	350	1 127	1 477	21	3	1 501	50,4
Cologny	2 331	224	905	1 129	17	-	1 146	49,2
Confignon	1 668	235	582	817	21	14	852	51,1
Corsier	899	101	329	430	12	-	442	49,2
Dardagny 1 (Village)	303	50	143	193	4	-	197	65,0
Dardagny 2 (La Plaine)	374	46	112	158	6	-	164	43,9
Total Dardagny	677	96	255	351	10	-	361	53,3
Genthod	1 017	144	366	510	14	-	524	51,5
Grand-Saconnex	3 157	332	1 019	1 351	22	1	1 374	43,5
Gy	184	24	92	116	4	-	120	65,2
Hermance	458	76	177	253	2	-	255	55,7
Jussy	584	51	249	300	9	1	310	53,1

Résultats de la votation cantonale du 28 novembre 1993

7. Initiative populaire "Vivre ensemble - Voter ensemble" (droit de vote des étrangers) - (fin)

Arrondissements électoraux	Electeurs inscrits	Bulletins retrouvés					Total (votants)	Taux de participation en %
		Oui	Non	Valables (1)	Blancs	Nuls		
Laconnex	323	39	137	176	9	-	185	57,3
Lancy 1 (Grand-Lancy)	1 413	169	472	641	15	1	657	46,5
Lancy 2 (Petit-Lancy)	6 336	732	1 956	2 688	64	3	2 755	43,5
Lancy 3 (Palettes)	5 386	576	1 543	2 119	50	6	2 175	40,4
Total Lancy	13 135	1 477	3 971	5 448	129	10	5 587	42,5
Meinier	1 023	126	351	477	13	-	490	47,9
Meyrin 1 (Village)	3 739	467	1 001	1 468	47	-	1 515	40,5
Meyrin 2 (Cointrin)	557	48	191	239	8	-	247	44,3
Meyrin 3 (De-Livron)	4 607	515	1 331	1 846	45	1	1 892	41,1
Total Meyrin	8 903	1 030	2 523	3 553	100	1	3 654	41,0
Onex	8 616	873	2 428	3 301	72	3	3 376	39,2
Perly-Certoux	1 460	176	482	658	15	1	674	46,2
Plan-les-Ouates	3 050	411	1 134	1 545	30	1	1 576	51,7
Pregny-Chambésy	1 291	125	400	525	11	1	537	41,6
Presinge	346	37	124	161	3	-	164	47,4
Puplinge	1 247	164	400	564	11	-	575	46,1
Russin	258	35	110	145	8	1	154	59,7
Satigny	1 347	146	550	696	17	1	714	53,0
Soral	393	40	171	211	2	-	213	54,2
Thônex 1 (Ecole Marcelly)	3 685	368	1 122	1 490	36	2	1 528	41,5
Thônex 2 (Salle communale)	2 207	261	658	919	19	-	938	42,5
Total Thônex	5 892	629	1 780	2 409	55	2	2 466	41,9
Troinex	913	108	353	461	14	-	475	52,0
Vandoeuvres	1 087	113	505	618	7	-	625	57,5
Vernier 1 (Village)	2 278	241	689	930	21	1	952	41,8
Vernier 2 (Châtelaine)	3 635	365	927	1 292	33	5	1 330	36,6
Vernier 3 (Aïre)	4 215	486	1 202	1 688	35	4	1 727	41,0
Vernier 4 (Avanchet)	2 757	295	622	917	21	1	939	34,1
Total Vernier	12 885	1 387	3 440	4 827	110	11	4 948	38,4
Versoix	4 426	507	1 235	1 742	35	3	1 780	40,2
Veyrier 1 (Village)	2 899	347	865	1 212	20	8	1 240	42,8
Veyrier 2 (Pinchat)	1 645	200	721	921	15	1	937	57,0
Total Veyrier	4 544	547	1 586	2 133	35	9	2 177	47,9
Genevois de l'étranger	2 920	512	838	1 350	47	2	1 399	47,9
Bulletins non répartis	///	132	345	477	6	-	483	///
Canton	200 768	23 610	58 704	82 314	1 882	122	84 318	42,0

(1) Total Oui et Non.

Résultats de la votation cantonale du 28 novembre 1993

8. Initiative populaire "10 000 parkings"

Arrondissements électoraux	Electeurs inscrits	Bulletins retrouvés					Total (votants)	Taux de participation en %
		Oui	Non	Valables (1)	Blancs	Nuls		
Cité-Rive	3 499	632	739	1 371	40	3	1 414	40,4
Pâquis	4 198	509	808	1 317	74	1	1 392	33,2
Saint-Gervais	2 139	266	414	680	39	-	719	33,6
Prairie - Délices	4 715	544	1 134	1 678	83	1	1 762	37,4
Eaux-Vives - Lac	5 842	884	1 318	2 202	102	3	2 307	39,5
Eaux-Vives - Frontenex	6 628	1 004	1 399	2 403	75	1	2 479	37,4
Florissant - Malagnou	5 799	1 144	1 247	2 391	95	1	2 487	42,9
Cluse - Roseaie	4 475	530	877	1 407	89	2	1 498	33,5
Acacias	6 062	702	1 174	1 876	89	4	1 969	32,5
Mail - Jonction	5 791	647	1 087	1 734	84	4	1 822	31,5
Servette - Grand-Pré	5 441	666	1 256	1 922	97	-	2 019	37,1
Prieuré - Sécheron	2 585	359	656	1 015	63	1	1 079	41,7
Saint-Jean	6 823	934	1 609	2 543	136	6	2 685	39,4
Les Crêts	4 646	725	1 186	1 911	68	8	1 987	42,8
Cropettes - Vidollet	3 737	491	985	1 476	54	4	1 534	41,0
Vieusesux	4 748	625	1 175	1 800	87	-	1 887	39,7
Champel	5 820	1 078	1 341	2 419	92	4	2 515	43,2
Bulletins non répartis	///	54	54	108	3	-	111	///
Ville de Genève	82 948	11 794	18 459	30 253	1 370	43	31 666	38,2
Aire-la-Ville	358	96	84	180	17	-	197	55,0
Anières	971	290	202	492	17	-	509	52,4
Avully	1 043	242	247	489	43	-	532	51,0
Avusy	670	175	164	339	25	-	364	54,3
Bardonnex	1 063	199	282	481	28	1	510	48,0
Bellevue	753	164	198	362	13	4	379	50,3
Bernex	5 383	944	1 310	2 254	135	4	2 393	44,5
Carouge	8 272	1 200	2 094	3 294	208	-	3 502	42,3
Cartigny	438	128	114	242	11	-	253	57,8
Céligny	376	95	81	176	14	-	190	50,5
Chancy	463	104	126	230	16	1	247	53,3
Chêne-Bougeries 1 (Centre)	4 709	888	1 049	1 937	80	-	2 017	42,8
Chêne-Bougeries 2 (Conches)	854	214	229	443	18	-	461	54,0
Total Chêne-Bougeries	5 563	1 102	1 278	2 380	98	-	2 478	44,5
Chêne-Bourg	3 322	519	762	1 281	71	2	1 354	40,8
Choulex	541	156	123	279	14	2	295	54,5
Collex-Bossy	590	141	154	295	17	-	312	52,9
Collonge-Bellerive 1 (Collonge)	1 760	506	357	863	31	2	896	50,9
Collonge-Bellerive 2 (Vésénaz)	1 220	358	220	578	26	1	605	49,6
Total Collonge-Bellerive	2 980	864	577	1 441	57	3	1 501	50,4
Cologny	2 331	608	502	1 110	36	-	1 146	49,2
Confignon	1 668	338	465	803	35	14	852	51,1
Corsier	899	245	182	427	15	-	442	49,2
Dardagny 1 (Village)	303	82	101	183	14	-	197	65,0
Dardagny 2 (La Plaine)	374	48	105	153	11	-	164	43,9
Total Dardagny	677	130	206	336	25	-	361	53,3
Genthod	1 017	257	244	501	23	-	524	51,5
Grand-Saconnex	3 157	528	789	1 317	56	1	1 374	43,5
Gy	184	66	46	112	8	-	120	65,2
Hermance	458	126	123	249	6	-	255	55,7
Jussy	584	163	130	293	16	1	310	53,1

Résultats de la votation cantonale du 28 novembre 1993

8. Initiative populaire "10 000 parkings" (fin)

Arrondissements électoraux	Electeurs inscrits	Bulletins retrouvés					Total (votants)	Taux de participation en %
		Oui	Non	Valables (1)	Blancs	Nuls		
Laconnex	323	88	90	178	7	-	185	57,3
Lancy 1 (Grand-Lancy)	1 413	244	380	624	32	1	657	46,5
Lancy 2 (Petit-Lancy)	6 336	973	1 654	2 627	125	3	2 755	43,5
Lancy 3 (Palettes)	5 386	897	1 166	2 063	106	6	2 175	40,4
Total Lancy	13 135	2 114	3 200	5 314	263	10	5 587	42,5
Meinier	1 023	234	228	462	28	-	490	47,9
Meyrin 1 (Village)	3 739	555	876	1 431	84	-	1 515	40,5
Meyrin 2 (Cointrin)	557	91	141	232	15	-	247	44,3
Meyrin 3 (De-Livron)	4 607	689	1 102	1 791	100	1	1 892	41,1
Total Meyrin	8 903	1 335	2 119	3 454	199	1	3 654	41,0
Onex	8 616	1 277	1 927	3 204	169	3	3 376	39,2
Perly-Certoux	1 460	325	311	636	37	1	674	46,2
Plan-les-Ouates	3 050	645	858	1 503	72	1	1 576	51,7
Pregny-Chambésy	1 291	225	286	511	25	1	537	41,6
Presinge	346	79	72	151	13	-	164	47,4
Puplinge	1 247	242	310	552	23	-	575	46,1
Russin	258	72	75	147	6	1	154	59,7
Satigny	1 347	304	374	678	35	1	714	53,0
Soral	393	73	134	207	6	-	213	54,2
Thônex 1 (Ecole Marcelly)	3 685	692	762	1 454	72	2	1 528	41,5
Thônex 2 (Salle communale)	2 207	421	484	905	33	-	938	42,5
Total Thônex	5 892	1 113	1 246	2 359	105	2	2 466	41,9
Troinex	913	213	234	447	28	-	475	52,0
Vandoeuvres	1 087	357	251	608	17	-	625	57,5
Vernier 1 (Village)	2 278	382	518	900	51	1	952	41,8
Vernier 2 (Châtelaine)	3 635	479	780	1 259	66	5	1 330	36,6
Vernier 3 (Aïre)	4 215	706	933	1 639	84	4	1 727	41,0
Vernier 4 (Avanchet)	2 757	376	512	888	50	1	939	34,1
Total Vernier	12 885	1 943	2 743	4 686	251	11	4 948	38,4
Versoix	4 426	730	960	1 690	87	3	1 780	40,2
Veyrier 1 (Village)	2 899	571	607	1 178	54	8	1 240	42,8
Veyrier 2 (Pinchat)	1 645	476	425	901	35	1	937	57,0
Total Veyrier	4 544	1 047	1 032	2 079	89	9	2 177	47,9
Genevois de l'étranger	2 920	622	703	1 325	72	2	1 399	47,9
Bulletins non répartis	///	251	207	458	25	-	483	///
Canton	200 768	33 963	46 302	80 265	3 931	122	84 318	42,0

(1) Total Oui et Non.

Résultats de la votation cantonale du 28 novembre 1993

**9. Projet de loi constitutionnelle modifiant l'article 10 A de la constitution de la République et canton de Genève
(contreprojet à l'initiative 25)**

Arrondissements électoraux	Electeurs inscrits	Bulletins retrouvés					Total (votants)	Taux de participation en %
		Oui	Non	Valables (1)	Blancs	Nuls		
Cité-Rive	3 499	576	676	1 252	159	3	1 414	40,4
Pâquis	4 198	721	499	1 220	171	1	1 392	33,2
Saint-Gervais	2 139	396	253	649	70	-	719	33,6
Prairie - Délices	4 715	1 002	529	1 531	230	1	1 762	37,4
Eaux-Vives - Lac	5 842	1 144	867	2 011	293	3	2 307	39,5
Eaux-Vives - Frontenex	6 628	1 249	952	2 201	277	1	2 479	37,4
Florissant - Malagnou	5 799	967	1 252	2 219	267	1	2 487	42,9
Cluse - Roseraie	4 475	835	475	1 310	186	2	1 498	33,5
Acacias	6 062	1 059	676	1 735	230	4	1 969	32,5
Mail - Jonction	5 791	1 009	583	1 592	226	4	1 822	31,5
Servette - Grand-Pré	5 441	1 123	659	1 782	237	-	2 019	37,1
Prieuré - Sécheron	2 585	570	376	946	132	1	1 079	41,7
Saint-Jean	6 823	1 418	942	2 360	319	6	2 685	39,4
Les Crêts	4 646	985	760	1 745	234	8	1 987	42,8
Crochettes - Vidollet	3 737	841	508	1 349	181	4	1 534	41,0
Vieuxseux	4 748	1 008	639	1 647	240	-	1 887	39,7
Champel	5 820	1 065	1 167	2 232	279	4	2 515	43,2
Bulletins non répartis	///	52	47	99	12	-	111	///
Ville de Genève	82 948	16 020	11 860	27 880	3 743	43	31 666	38,2
Aire-la-Ville	358	87	71	158	39	-	197	55,0
Anières	971	154	301	455	54	-	509	52,4
Avully	1 043	262	189	451	81	-	532	51,0
Avusy	670	133	153	286	78	-	364	54,3
Bardonnex	1 063	196	241	437	72	1	510	48,0
Bellevue	753	152	181	333	42	4	379	50,3
Bernex	5 383	1 016	1 031	2 047	342	4	2 393	44,5
Carouge	8 272	1 670	1 315	2 985	517	-	3 502	42,3
Cartigny	438	98	116	214	39	-	253	57,8
Céligny	376	59	97	156	34	-	190	50,5
Chancy	463	95	111	206	40	1	247	53,3
Chêne-Bougeries 1 (Centre)	4 709	862	942	1 804	213	-	2 017	42,8
Chêne-Bougeries 2 (Conches)	854	160	251	411	50	-	461	54,0
Total Chêne-Bougeries	5 563	1 022	1 193	2 215	263	-	2 478	44,5
Chêne-Bourg	3 322	610	551	1 161	191	2	1 354	40,8
Choulex	541	97	155	252	41	2	295	54,5
Collex-Bossy	590	111	151	262	50	-	312	52,9
Collonge-Bellerive 1 (Collonge)	1 760	295	521	816	78	2	896	50,9
Collonge-Bellerive 2 (Vésénaz)	1 220	159	381	540	64	1	605	49,6
Total Collonge-Bellerive	2 980	454	902	1 356	142	3	1 501	50,4
Cologny	2 331	344	703	1 047	99	-	1 146	49,2
Confignon	1 668	342	377	719	119	14	852	51,1
Corsier	899	143	247	390	52	-	442	49,2
Dardagny 1 (Village)	303	76	93	169	28	-	197	65,0
Dardagny 2 (La Plaine)	374	88	57	145	19	-	164	43,9
Total Dardagny	677	164	150	314	47	-	361	53,3
Genthod	1 017	193	264	457	67	-	524	51,5
Grand-Saconnex	3 157	581	623	1 204	169	1	1 374	43,5
Gy	184	35	67	102	18	-	120	65,2
Hermance	458	101	135	236	19	-	255	55,7
Jussy	584	77	195	272	37	1	310	53,1

Résultats de la votation cantonale du 28 novembre 1993

**9. Projet de loi constitutionnelle modifiant l'article 10 A de la constitution de la République et canton de Genève
(contreprojet à l'initiative 25) - (fin)**

Arrondissements électoraux	Electeurs inscrits	Bulletins retrouvés					Total (votants)	Taux de participation en %
		Oui	Non	Valables (1)	Blancs	Nuls		
Laconnex	323	53	101	154	31	-	185	57,3
Lancy 1 (Grand-Lancy)	1 413	284	298	582	74	1	657	46,5
Lancy 2 (Petit-Lancy)	6 336	1 368	1 046	2 414	338	3	2 755	43,5
Lancy 3 (Palettes)	5 386	1 081	789	1 870	299	6	2 175	40,4
Total Lancy	13 135	2 733	2 133	4 866	711	10	5 587	42,5
Meinier	1 023	212	202	414	76	-	490	47,9
Meyrin 1 (Village)	3 739	743	553	1 296	219	-	1 515	40,5
Meyrin 2 (Cointrin)	557	99	123	222	25	-	247	44,3
Meyrin 3 (De-Livron)	4 607	985	668	1 653	238	1	1 892	41,1
Total Meyrin	8 903	1 827	1 344	3 171	482	1	3 654	41,0
Gnex	8 616	1 620	1 300	2 920	453	3	3 376	39,2
Perly-Certoux	1 460	264	305	569	104	1	674	46,2
Plan-les-Ouates	3 050	588	794	1 382	193	1	1 576	51,7
Pregny-Chambésy	1 291	181	299	480	56	1	537	41,6
Presinge	346	63	80	143	21	-	164	47,4
Puplinge	1 247	262	242	504	71	-	575	46,1
Russin	258	43	85	128	25	1	154	59,7
Satigny	1 347	270	349	619	94	1	714	53,0
Soral	393	65	114	179	34	-	213	54,2
Thônex 1 (Ecole Marcellly)	3 685	653	691	1 344	182	2	1 528	41,5
Thônex 2 (Salle communale)	2 207	372	454	826	112	-	938	42,5
Total Thônex	5 892	1 025	1 145	2 170	294	2	2 466	41,9
Troinex	913	169	247	416	59	-	475	52,0
Vandoeuvres	1 087	158	405	563	62	-	625	57,5
Vernier 1 (Village)	2 278	383	425	808	143	1	952	41,8
Vernier 2 (Châtelaine)	3 635	714	424	1 138	187	5	1 330	36,6
Vernier 3 (Aïre)	4 215	840	621	1 461	262	4	1 727	41,0
Vernier 4 (Avanchet)	2 757	525	280	805	133	1	939	34,1
Total Vernier	12 885	2 462	1 750	4 212	725	11	4 948	38,4
Versoix	4 426	771	763	1 534	243	3	1 780	40,2
Veyrier 1 (Village)	2 899	495	573	1 068	164	8	1 240	42,8
Veyrier 2 (Pinchat)	1 645	327	504	831	105	1	937	57,0
Total Veyrier	4 544	822	1 077	1 899	269	9	2 177	47,9
Genevois de l'étranger	2 920	992	290	1 282	115	2	1 399	47,9
Bulletins non répartis	///	202	190	392	91	-	483	///
Canton	200 768	38 998	34 594	73 592	10 604	122	84 318	42,0

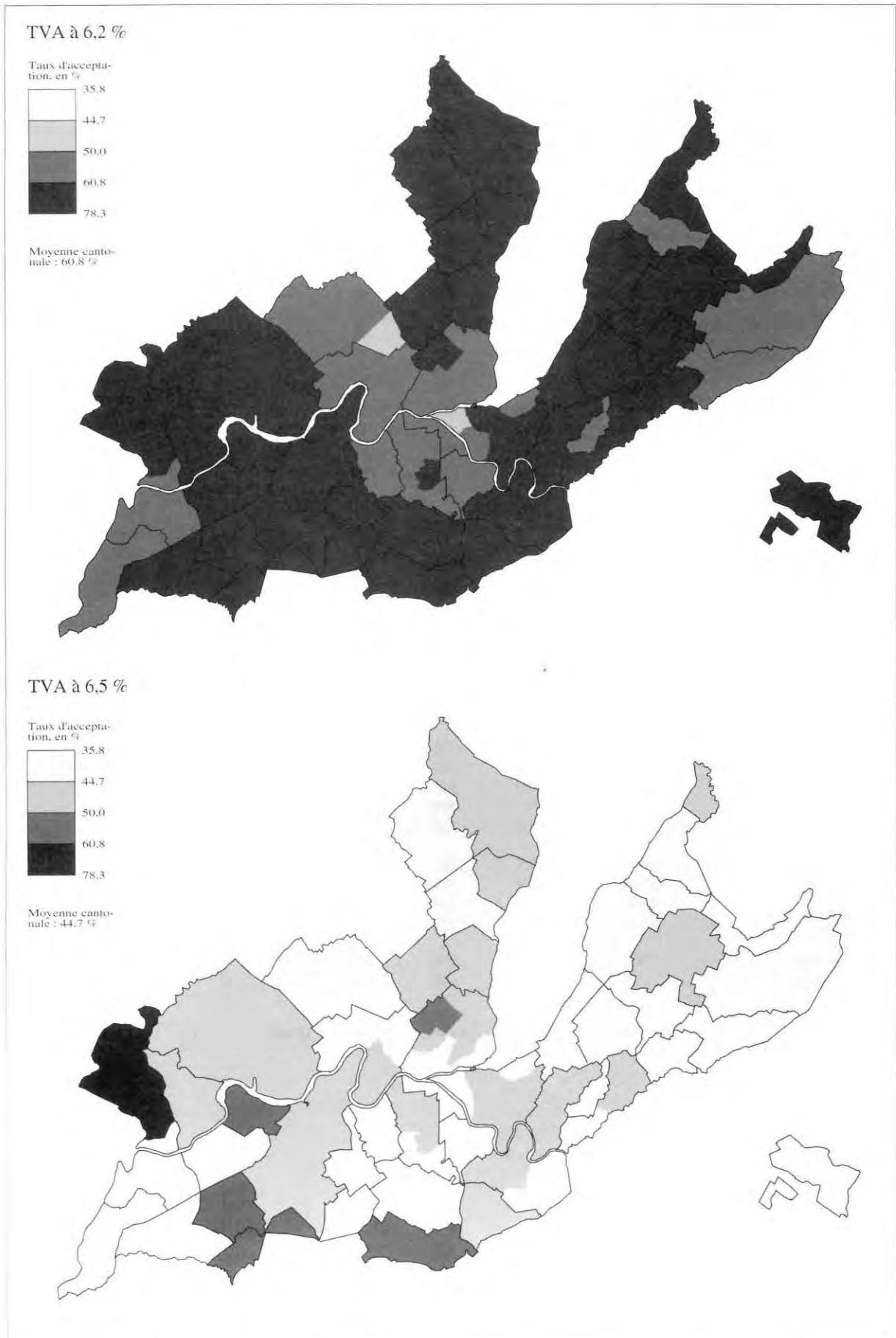
(1) Total Oui et Non.

Votation fédérale du 28 novembre 1993

Carte 6

Arrêté fédéral du 18 juin 1993 sur le régime financier

Résultats par arrondissement électoral



Collection "Données statistiques"

Derniers numéros parus

1992/5

Les élections dans le canton de Genève en 1991

1992/6

Les organisations internationales à Genève et en Suisse
Résultats de l'enquête 1992

1992/7

Population résidante du canton de Genève et de ses
communes - Evolution 1950-1990
*Recensement fédéral de la population et des logements
de 1990 (1)*

1992/8

Enquête sur les transactions immobilières
Résultats 1990-1991

1993/1

Le niveau des loyers à Genève
Statistique des loyers de novembre 1992

1993/2

Les votations dans le canton de Genève en 1992

1993/3

Bilan démographique du canton de Genève en 1992

1993/4

Bâtiments et logements à Genève - Données communales
*Recensement fédéral de la population et des logements
de 1990 (2)*

1993/5

Le commerce extérieur du canton de Genève en 1992

1993/6

Les organisations internationales à Genève et en Suisse
Résultats de l'enquête 1993

1993/7

Le niveau des loyers à Genève
Statistique des loyers de mai 1993

1994/1

Les votations dans le canton de Genève en 1993

Liste complète des numéros parus

Disponible sur demande

Prix 1994

Ce numéro	15 F
Abonnement annuel (8 à 10 numéros par an)	80 F

Renseignements et commandes

Téléphone : 022 / 787 67 07
Télécopieur : 022 / 736 29 45

Publications de l'Office cantonal de la statistique

Données générales

Annuaire statistique

Environ 340 pages, parution vers la fin du mois d'octobre; recueil détaillé des principales statistiques annuelles concernant le canton de Genève et ses communes

Mémento statistique

Dépliant annuel paraissant en mai (gratuit)

Bulletin statistique

Bulletin mensuel de 8 pages, complété d'une feuille trimestrielle de données suisses et d'un cahier récapitulatif paraissant en mars

Données commentées, analyses

Quatre séries identifiables par leur couleur

Aspects statistiques

Couleur bleue, 4 à 6 numéros par an; série consacrée à la présentation commentée et illustrée de sujets divers traités périodiquement ou d'études ponctuelles. Dans cette série paraît chaque année, au début mars, une rétrospective sur l'économie genevoise

Données statistiques

Couleur jaune, 8 à 10 numéros par an; série permettant la diffusion rapide de résultats statistiques sous la forme de tableaux brièvement commentés

Etudes et documents

Couleur rouge, diffusion par souscription; documents techniques ou données statistiques ayant valeur d'archives

Reflets conjoncturels

Couleur brune; trimestriel traitant de la conjoncture économique à Genève

Feuilles périodiques diverses

Marche des affaires

Feuilles de couleur orange

Industrie : résultats du test conjoncturel; feuille mensuelle avec complément trimestriel

Hôtellerie : résultats du test conjoncturel; feuille trimestrielle

Construction : résultats de l'enquête sur l'activité de la construction et choix d'indicateurs conjoncturels complémentaires; feuille trimestrielle

Indice genevois des prix de la construction de logements

Recueil de tableaux, avec commentaires, couleur turquoise, paraissant début juin

Indices des prix à la consommation

Feuille mensuelle, couleur violette; tableaux sur les indices suisse et genevois, avec commentaires sur l'indice genevois