


LES ENTREPRISES DU CANTON DE GENEVE
OCCUPANT AU MOINS 100 PERSONNES, EN 1975



TABLEAUX, GRAPHIQUE ET LISTES PUBLIÉS

	<u>Page</u>
Tableau 1 : Part des grandes entreprises dans l'emploi total du canton, en 1975	I
Tableau 2 : Répartition par classe économique de l'emploi total des grandes entreprises, en 1975	I
Tableau 3 : Répartition par branche économique et secteur de l'emploi total des grandes entreprises, en 1975	II
Graphique : Emploi moyen par branche économique dans les grandes entreprises, en 1975	III
Listes 1 à 3 : Entreprises classées dans l'ordre décroissant de l'emploi total	
Liste 1 : Ensemble des entreprises	1
Liste 2 : Entreprises du secteur public	6
Liste 3 : Entreprises du secteur privé	7
Listes 4 à 6 : Entreprises classées par branche économique	
Liste 4 : Ensemble des entreprises	11
Liste 5 : Entreprises du secteur public	20
Liste 6 : Entreprises du secteur privé	22

Sources : Recensement fédéral des entreprises de septembre 1975.
Aspect statistique No 8, juin 1978.

Remarque : Données nominatives de caractère confidentiel.

Tableau 1

PART DES GRANDES ENTREPRISES ¹⁾ DANS L'EMPLOI TOTAL DU CANTON, EN 1975

Secteurs	Emploi total dans le canton	Part des grandes entreprises	
		Emploi total	en %
Secteur public	51'102	47'176	92,3
. Administrations communales, cantonale et fédérale	30'304	29'404	97,0
. Secteur paraétatique	5'465	4'711	86,2
. Organisations internationales gouvernementales ²⁾	15'333	13'061	85,2
Secteur privé	150'144	60'378	40,2
Total	201'246	107'554	53,4

1) Entreprises occupant au moins 100 personnes

2) Y compris les missions permanentes

Tableau 2

REPARTITION PAR CLASSE ECONOMIQUE DE L'EMPLOI TOTAL DES GRANDES
ENTREPRISES ¹⁾, EN 1975

Classes économiques	Entreprises		Emploi		
	Nombre	en %	Total	en % du total	en % de la classe
Industrie, arts et métiers	56	24,2	19'114	17,8	48,4
Bâtiment et travaux du génie civil	20	8,7	5'972	5,6	48,2
Economie énergétique	1	0,4	1'443	1,3	51,0
Commerce, banques, assurances	63	27,3	24'896	23,1	50,3
Transports, communications; hôtels, restaurants	23	10,0	10'210	9,5	44,9
Autres services	68	29,4	45'919	42,7	65,6
Total	231	100,0	107'554	100,0	53,4 ²⁾

1) Entreprises occupant au moins 100 personnes

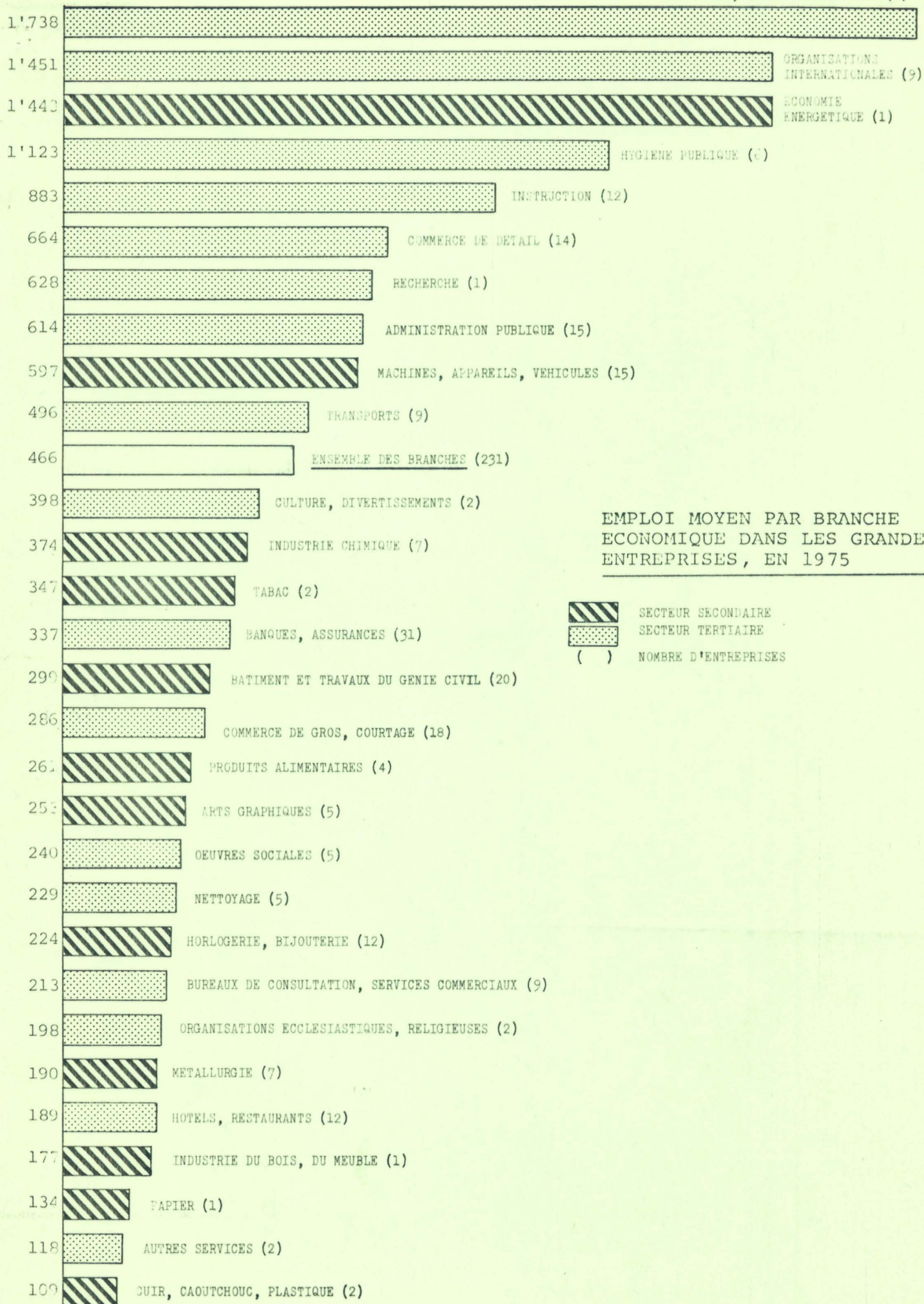
2) Pourcentage calculé sur l'emploi total dans le canton (201'246).

Tableau 3



REPARTITION PAR BRANCHE ECONOMIQUE ET SECTEUR DE L'EMPLOI TOTAL
DES GRANDES ENTREPRISES, EN 1975

Branches économiques	Secteur public		Secteur privé		Ensemble	
	Nombre d'entreprises	Emploi total	Nombre d'entreprises	Emploi total	Nombre d'entreprises	Emploi total
INDUSTRIE, ARTS ET METIERS	--	--	56	19'114	56	19'114
.Produits alimentaires	--	--	4	1'043	4	1'043
.Tabac	--	--	2	694	2	694
.Industrie du bois, du meuble	--	--	1	177	1	177
.Papier	--	--	1	134	1	134
.Arts graphiques	--	--	5	1'264	5	1'264
.Cuir, caoutchouc, plastique	--	--	2	217	2	217
.Industrie chimique	--	--	7	2'615	7	2'615
.Métallurgie, artisans sur métaux	--	--	7	1'332	7	1'332
.Machines, appareils, véhicules	--	--	15	8'950	15	8'950
.Horlogerie, bijouterie	--	--	12	2'688	12	2'688
BATIMENT ET TRAVAUX DU GENIE CIVIL	--	--	20	5'972	20	5'972
ECONOMIE ENERGETIQUE	1	1'443	--	--	1	1'443
SERVICES	46	45'733	108	35'292	154	81'025
.Commerce de gros, courtage commercial	--	--	18	5'155	18	5'155
.Commerce de détail	--	--	14	9'298	14	9'298
.Banques, assurances	2	464	29	9'979	31	10'443
.Transports, entrepôts, expédition	3	2'164	6	2'301	9	4'465
.Poste, télécommunications	2	3'476	--	--	2	3'476
.Hôtels, restaurants	--	--	12	2'269	12	2'269
.Administration publique	15	9'212	--	--	15	9'212
.Organisations internationales	9	13'061	--	--	9	13'061
.Instruction	7	9'693	5	901	12	10'594
.Recherche	--	--	1	628	1	628
.Hygiène publique	5	6'627	1	109	6	6'736
.Oeuvres sociales	2	362	3	837	5	1'199
.Organisations ecclésiastiques, religieuses	--	--	2	396	2	396
.Bureaux de consultation	--	--	9	1'917	9	1'917
.Culture, divertissements	1	674	1	122	2	796
.Nettoyage	--	--	5	1'145	5	1'145
.Autres services	--	--	2	235	2	235
Total	47	47'176	184	60'378	231	107'554

POSTE, TELECOMMUNICATIONS (2)



EMPLOI MOYEN PAR BRANCHE
ECONOMIQUE DANS LES GRANDES
ENTREPRISES, EN 1975

 SECTEUR SECONDAIRE
 SECTEUR TERTIAIRE
 () NOMBRE D'ENTREPRISES