



## Annuaire statistique du canton de Genève 2005

**L'édition 2005 de l'Annuaire statistique du canton de Genève vient de paraître. Publié par l'Office cantonal de la statistique (OCSTAT), cet ouvrage de référence de la statistique publique existe également en version CD- Rom.**

L'Annuaire statistique du canton de Genève a pour but de présenter les principales données disponibles qui caractérisent l'évolution démographique, environnementale, économique et sociale du canton et de ses communes. Il contient également des chiffres relatifs à la Confédération, aux cantons suisses et à la région limitrophe.

En plus des mises à jour annuelles courantes, l'Annuaire statistique s'est enrichi, cette année, de nombreuses données précédemment publiées dans l'*Année sociale en chiffres*. En effet, dès cette année, l'*Année sociale en chiffres* n'est plus éditée, dans le cadre d'une restructuration et rationalisation des publications consacrées au domaine socio-sanitaire. Ce regroupement permettra de réaliser des économies.

La version CD-Rom de l'Annuaire statistique sera disponible à partir du 12 décembre.

En outre, sur le site Internet de l'OCSTAT (<http://www.geneve.ch/statistique>) les principaux résultats sont régulièrement mis à jour.

Signalons que l'OCSTAT a procédé à une enquête de satisfaction auprès des lecteurs de l'Annuaire statistique 2004. Globalement, il en ressort que ce produit répond aux besoins des utilisateurs. L'analyse des réponses guidera l'adaptation de cette publication en 2006. Un résumé des principaux résultats de cette enquête figure en annexe.

### Commandes

L'*Annuaire statistique du canton de Genève 2005* est en vente à l'OCSTAT. Il peut être commandé par téléphone (022 327 85 11) ou par fax (022 327 85 10).

Version papier (496 pages) : 60 francs

Version papier + CD-Rom : 80 francs

Version CD-Rom : 40 francs

## Enquête auprès des utilisateurs de l'Annuaire statistique (AS) du canton de Genève

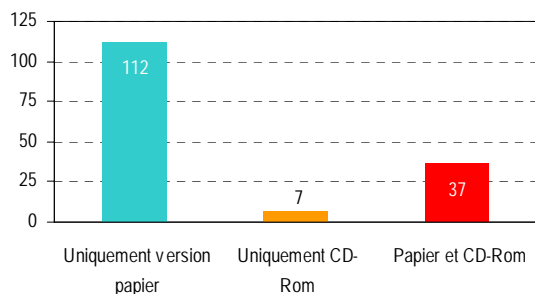
### Buts de l'enquête

L'enquête réalisée en mars 2005 auprès des utilisateurs de l'Annuaire statistique du canton de Genève (édition 2004) visait à récolter des informations sur les lecteurs de cette publication, sur l'appréciation générale qui en est faite, sur le contenu thématique, sur la portée géographique (statistiques communales, cantonales et fédérales), sur les illustrations (graphiques et cartes) et, enfin, sur les remarques méthodologiques (définitions, sources, etc.).

### Réponses à l'enquête

Un peu plus de 600 questionnaires ont été envoyés. Au total, 156 questionnaires ont été retournés, soit un taux de réponse de 26 %. Parmi les répondants à l'enquête, 37 personnes ont reçu les deux versions de l'AS (papier et CD-Rom).

#### Utilisation de l'AS : papier et / ou CD-Rom Nombre de réponses



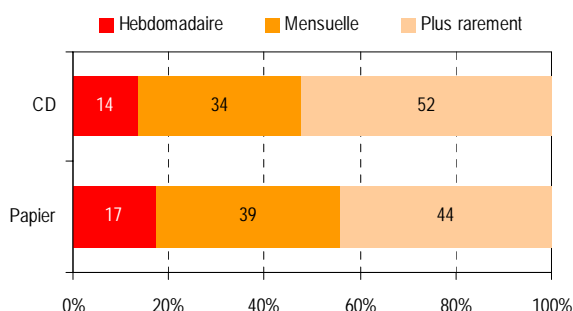
### Les lecteurs de l'AS

La plupart des lecteurs de l'AS l'utilisent dans un cadre professionnel (88 %). Les branches d'activité les plus souvent citées sont l'administration publique (44), l'immobilier et la construction (27), la santé (14), l'enseignement, la culture et les médias (12). Parmi les lecteurs, nombreux sont les cadres de l'administration et les secrétaires d'associations professionnelles, ainsi que les centres de documentation.

Un cinquième des lecteurs de l'AS exercent un mandat politique; pour la plupart d'entre eux, l'AS est utile à ce type d'activité.

Plus de la moitié des lecteurs de la version papier de l'AS l'utilisent au moins une fois par mois : 56 %, contre 48 % parmi les adeptes du CD-Rom.

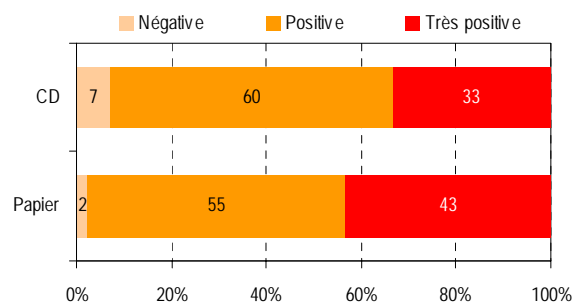
#### Fréquence d'utilisation de l'AS (en %)



### Appréciation générale de l'AS

Jugement globalement très positif. La version papier est légèrement mieux cotée que la version CD-Rom, respectivement 43 % et 33 % d'avis très positifs.

#### L'édition 2004 de l'AS vous convient-elle ? (en %)



En ce qui concerne le format de l'AS papier, le maintien du format actuel (A4) est très largement plébiscité (98 %).

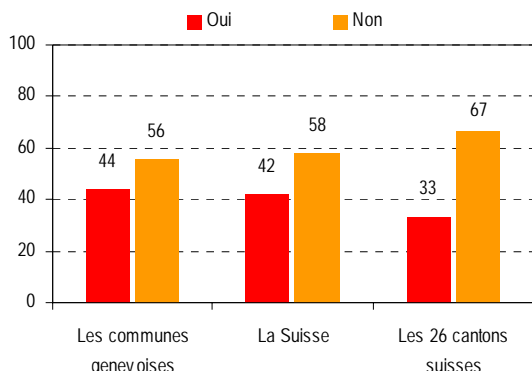
A la question *Faut-il intégrer le CD-Rom dans la version papier ?* les utilisateurs ont répondu *oui* dans les proportions suivantes :

Utilisateurs :  
de la version papier uniquement : 44 %  
de la version CD-Rom uniquement : 29 %  
des deux versions : 73 %

## Portée géographique de l'AS

La majorité des utilisateurs de l'AS sont satisfaits de l'offre de tableaux sur les communes genevoises, les cantons et la Suisse.

### Faut-il développer l'information statistique (en %)



La question de l'édition de l'AS en un ou deux volumes – un pour le canton de Genève, un pour les communes – divise les lecteurs.

Un volume : 39 % des lecteurs  
 Deux volumes : 46 % des lecteurs  
 Non-réponse : 15 % des lecteurs

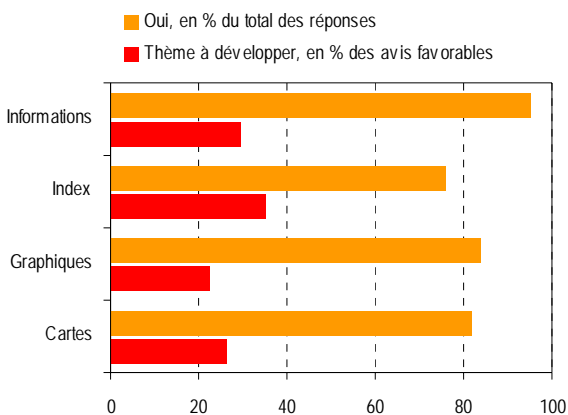
Le statu quo – un seul volume – l'emporte donc de peu.

## Informations sur les domaines

Les informations figurant en tête de chaque chapitre recueillent 95 % d'avis favorables, soit davantage que l'index alphabétique (76 %). Quant aux graphiques et aux cartes, ils obtiennent respectivement 84 % et 82 % d'avis favorables. Mais tous ces résultats ne justifient pas, aux yeux de nos lecteurs, de les développer davantage (seule une minorité – comprise entre un quart et un tiers – y est favorable).

### Informations et illustrations

#### Proportion d'avis favorables (en %)



Les avis sont par contre très partagés sur l'introduction de références bibliographiques dans l'AS.

Oui : 44 % des lecteurs  
 Non : 40 % des lecteurs  
 Non-réponse : 16 % des lecteurs

Une faible majorité souhaite l'introduction de références bibliographiques.

## Aspects à améliorer

Les remarques formulées portent à la fois sur la forme et le contenu de l'AS, le CD-Rom ou la réalisation d'une édition anglaise de l'AS.

Extrait des réponses :

### Forme

- Augmenter la taille des caractères ;
- Utilisation de papier recyclé (en cours).

### Contenu

- Tableaux plus concis ;
- Découpage des chapitres en sous-chapitres clairement définis ;
- Meilleure mise en évidence des tableaux portant sur la ville de Genève ;
- Ajouter systématiquement des données de référence nationales ;
- Fournir des liens sur des sites statistiques.

### CD-Rom

- Améliorer la navigation, la rapidité d'accès et de recherche sur le CD-Rom<sup>1</sup> ;
- Offrir davantage d'information sur le CD-Rom que dans la version papier.

## Thèmes proposés ou à développer

Parmi les propositions de sujets à développer ou à introduire dans l'AS, figurent :

- Population et santé : activité des femmes, centre de remise en forme, lieux des décès ;
- Construction : logements subventionnés, immobilier, prix du m<sup>3</sup> du bâtiment ;
- Transports et environnement : mobilité, motifs des déplacements, fréquentation des TPG, parkings privés, pollution automobile ;
- Economie : multinationales, PIB genevois, accidents industriels, indices boursiers ;
- Protection sociale : LPP (2<sup>e</sup> pilier) ;
- Finances : péréquations intercommunale et intercantonale ;
- Sports : clubs, licenciés, abonnés ;
- Criminalité : auteurs d'actes de violence ;
- Animaux de compagnie ;
- Dresser le "portrait" statistique des communes et des cantons ;
- Région franco-valdo-genevoise.

<sup>1</sup> Cet aspect a été partiellement pris en compte dans l'édition 2005 du CD-Rom.