


# Environnement dans le canton de Genève en 2023



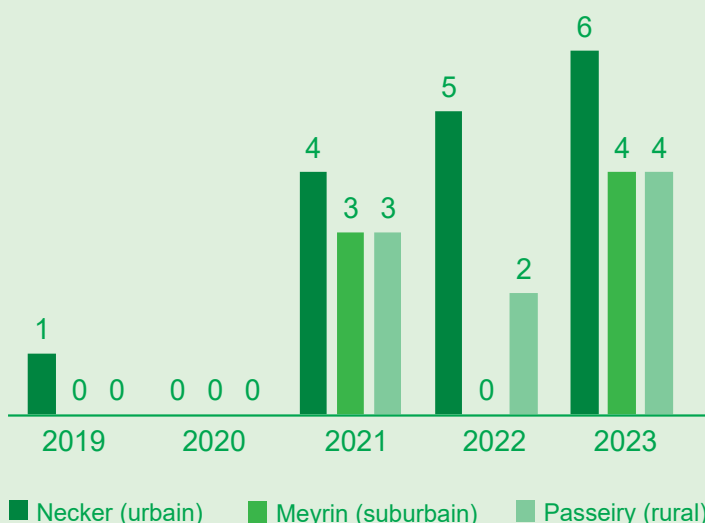
12,7 degrés de température moyenne annuelle  
+ 1,7 degrés par rapport à la normale 1991-2020



1 016 millimètres de précipitations  
+ 70 millimètres par rapport à la normale 1991-2020

## Poussières en suspension

Nombre de jours où la moyenne journalière a dépassé la norme légale



52 Mio de m<sup>3</sup> d'eau vendus par les SIG



69 Mio de m<sup>3</sup> d'eaux usées épurées biologiquement

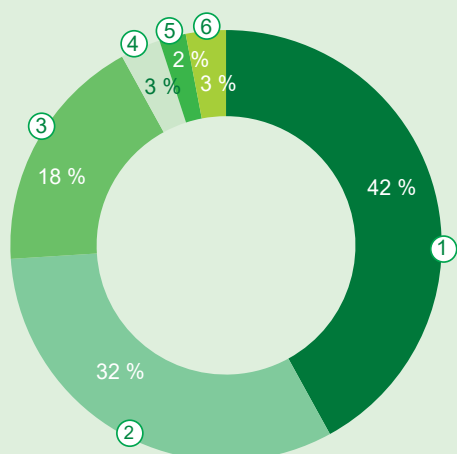


204,5 kg/hab de déchets urbains des ménages incinérés (2021)



51,2 % taux de recyclage des déchets urbains (2021)

## Répartition de la quantité de déchets urbains des ménages recyclés selon le type, en 2021



- ① Déchets organiques
- ② Papier
- ③ Verre
- ④ Textiles
- ⑤ Bouteilles en PET
- ⑥ Autres

